



RUDA Śląska

miasto otwartych możliwości



**Raport o stanie
miasta Ruda Śląska**

Informacja

z realizacji
Strategii Rozwoju
Miasta Ruda Śląska
na lata 2014-2030 za 2015 rok

I.	WSTĘP.	4
II.	PODSTAWOWE DANE O MIEŚCIE.	7
III.	PODSTAWOWE INFORMACJE O BUDŻECIE MIASTA ZA 2015 R.	12
IV.	INFORMACJA Z REALIZACJI STRATEGII ROZWOJU MIASTA RUDA ŚLĄSKA NA LATA 2014-2030 ZA 2015 R.	17
1.	CEL STRATEGICZNY 1. RUDA ŚLĄSKA NOWOCZESNYM, ATRAKCYJNYM I PRZYJAZNYM MIEJSCEM DO ŻYCIA I ROZWOJU, MIASTEM O ZINTEGROWANEJ PRZESTRZENI SPOŁECZNEJ.	17
2.	CEL STRATEGICZNY 2. MIASTO O WYSOKIM STOPNIU INTEGRACJI PRZESTRZENNEJ, Z ZACHOWANYMI ZASOBAMI NATURALNYMI I ROZWINIĘTĄ INFRASTRUKTURĄ TECHNICZNĄ.	91
3.	CEL STRATEGICZNY 3. WYSOKI STOPIEŃ WYKORZYSTANIA DZIEDZICTWA KULTUROWEGO MIASTA.	124
4.	CEL STRATEGICZNY 4: ZWIĘKSZONY POTENCJAŁ ROZWOJOWY MIESZKAŃCÓW MIASTA.	129
5.	CEL STRATEGICZNY 5. WYŻSZY POZIOM ROZWOJU GOSPODARCZEGO RUDY ŚLĄSKIEJ.	133
V.	PODSUMOWANIE.	159

I. Wstęp.

Strategia została przyjęta Uchwałą Nr PR.0007.49.2014 Rady Miasta Ruda Śląska z dnia 27 marca 2014 r. w sprawie przyjęcia "Strategii Rozwoju Miasta Ruda Śląska na lata 2014 - 2030".

Dokument powstał w ramach projektu *Zintegrowane podejście do problemów obszarów funkcjonalnych na przykładzie Chorzowa, Rudy Śląskiej i Świętochłowic (Miasto 3)*. Projekt był współfinansowany ze środków Unii Europejskiej w ramach Programu Operacyjnego Pomoc Techniczna 2007-2013.

Kolejność celów operacyjnych odzwierciedla wyniki konsultacji społecznych dotyczących wyboru priorytetowych celów operacyjnych w projekcie Strategii Rozwoju Miasta Ruda Śląska na lata 2014 - 2030, które odbyły się od 29 stycznia do 12 lutego 2014 r. Były one przeprowadzone w trybie uchwały nr 304/XVII/2007 Rady Miasta Ruda Śląska z dnia 27.09.2007 r. w sprawie ustalenia zasad i trybu przeprowadzenia konsultacji z mieszkańcami gminy.

Strategii, jak i poszczególnym etapom powstawania dokumentu została poświęcona strona internetowa: <http://www.rudaslaska.pl/strategia/>.



Cele strategiczne zostały opracowane w 3 głównych wyznaczonych wcześniej obszarach funkcjonowania Miasta. Cele strategiczne w podziale na obszary prezentują się następująco:

Obszar: Społeczny.

1. Ruda Śląska nowoczesnym, atrakcyjnym i przyjaznym miejscem do życia i rozwoju, miastem o zintegrowanej przestrzeni społecznej.

Obszar: Potencjały i zasoby Miasta.

2. Miasto o wysokim stopniu integracji przestrzennej, z zachowanymi zasobami naturalnymi i rozwiniętą infrastrukturą techniczną.
3. Wysoki stopień wykorzystania dziedzictwa kulturowego Miasta.
4. Zwiększony potencjał rozwojowy mieszkańców Miasta.

Obszar: Gospodarka i promocja Miasta.

5. Wyższy poziom rozwoju gospodarczego Rudy Śląskiej.

Pierwsza informacja z realizacji Strategii została przedłożona Radzie Miasta Ruda Śląska 9 listopada ubiegłego roku. Obszerne opracowanie zawierało informacje o realizacji Strategii obejmujące okres od końca marca do 31 grudnia 2014 r. Niniejsze opracowanie jest drugą informacją z realizacji

Strategii i obejmuje cały 2015 rok oraz odnosi się do danych przedstawionych w sprawozdaniu za 2014 rok.

Wskaźnikiem realizacji celów strategicznych jest stopień osiągnięcia celów operacyjnych, tym nie mniej w opracowaniu zamieszczono również wskaźniki związane bezpośrednio z celami strategicznymi, jak i informacje i wskaźniki dotyczące zadań realizacyjnych. Duża część informacji ma charakter opisowy, co jest spowodowane konstrukcją wielu celów i zadań określających kierunek działań, a nie wartość docelową wskaźnika np. *1.6. Promowanie aktywności fizycznej i zdrowego stylu życia wśród mieszkańców*. Opisy dotyczą nie tylko wybranych działań i inwestycji, ale przede wszystkim tych o szczególnym znaczeniu dla realizacji Strategii, funkcjonowania Miasta lub o znaczeniu symbolicznym. Kolejnym ważnym wskaźnikiem są dane finansowe np. finansowanie profilaktyki, gdzie bardzo trudno mierzyć efekty działań.

Zebrane dane pochodzą ze źródeł zarówno pierwotnych, jak i wtórnych. Z tych drugich szczególnie ważne są informacje z tzw. budżetu zadaniowego, zgromadzone w sprawozdaniu z jego realizacji, ponieważ to właśnie podczas planowania budżetu następuje operacjonalizacja celów operacyjnych i zadań realizacyjnych na konkretne projekty i przedsięwzięcia.

Warto również wspomnieć, że od momentu przyjęcia *Strategii Rozwoju Miasta Ruda Śląska na lata 2014 - 2030* powstały strategie i plany sektorowe realizujące cele Strategii takie jak: *Uchwała Nr PR.0007.171.2014 Rady Miasta Ruda Śląska z dnia 25 września 2014 roku w sprawie przyjęcia w sprawie Gminnego Programu Opieki nad Zabytkami Miasta Ruda Śląska na lata 2015 - 2018*, *Uchwała Nr PR.0007.8.2015 Rady Miasta Ruda Śląska z dnia 22 stycznia 2015 roku w sprawie przyjęcia Lokalnego Programu Rewitalizacji Miasta Ruda Śląska do roku 2030*; *Uchwała nr PR.0007.93.2015 Rady Miasta Ruda Śląska z dnia 23.04.2015 w sprawie przyjęcia Strategii Rozwiązywania Problemów Społecznych Miasta Ruda Śląska na lata 2015 - 2030*; *Uchwała nr PR.0007.240.2015 z dnia 26.11.2015 r. w sprawie przyjęcia Programu Zapobiegania Przestępczości oraz Ochrony Porządku Publicznego i Bezpieczeństwa Obywateli miasta Ruda Śląska na lata 2016-2019*.

Należy również zwrócić uwagę, że Strategia została opracowana w perspektywie długo- okresowej, a więc efekty działań prowadzonych na jej podstawie, w wielu obszarach, będzie można zaobserwować w perspektywie długookresowej, a nie tylko rok do roku, szczególnie na początku jej obowiązywania.

Niniejsze opracowanie jest drugą informacją o realizacji Strategii. Cele strategiczne dotyczą spraw, co, do których Miasto i partnerzy społeczni, każdy w zakresie swoich kompetencji, mogą podejmować autonomiczne działania. Pomimo, że na wiele procesów samorząd nie ma bezpośredniego lub nawet pośredniego wpływu zapisy Strategii mogą stanowić inspirację i pomoc dla partnerów społecznych np. w ubieganiu się o fundusze zewnętrzne. Ponadto ubiegły rok

przyniósł wiele często burzliwych zmian w otoczeniu społeczno-gospodarczym. Najważniejsze z nich to próba restrukturyzacji górnictwa, która zakończyła się strajkami i protestami górników oraz zdecydowanymi działaniami samorządu Rudy Śląskiej, który we współpracy z innymi gminami górnictwami był aktywną stroną wydarzeń.

Drugą bardzo ważną zmianą było wycofanie się rządu z reformy przewidującej obowiązkową naukę sześciolatków w pierwszej klasie szkoły podstawowej oraz, zapowiedź, czego nie sposób pominąć, całego systemu edukacji czy też zapowiedzi zmian w finansowaniu służby zdrowia. Władze Miasta realizując postanowienia Strategii uwzględniają i reagują na zmiany w otoczeniu.

Opracowanie jest też próbą poszukiwania takich wskaźników, które będą porównywalne rok do roku i zawsze dostępne, stąd niektóre nie będą powtórzone w tym opracowanie natomiast pojawią się nowe. Nie zamieszczono ponownie, także niektórych opisów i wyjaśnień cyklicznych lub powtarzalnych procesów, natomiast zamieszczono inne.

II. Podstawowe dane o mieście.

Ruda Śląska jest Miastem na prawach powiatu. Art. 91. Ustawy z dnia 5 czerwca 1998 r. o samorządzie powiatowym mówi, że prawa powiatu przysługują miastom, które w dniu 31 grudnia 1998 r. liczyły więcej niż 100 000 mieszkańców (...) Miasto na prawach powiatu jest gminą wykonującą zadania powiatu na zasadach określonych w ustawie.

Jest 24 pod względem liczby mieszkańców, a 40 pod względem powierzchni miastem na prawach powiatu.

Identyfikator terytorialny Territorial identifier	POWIATY / MIASTA NA PRAWACH POWIATU WITH POWIAT STATUS	Powierzchnia Area		Ludność Population		Lokata według Ranking position by	
		w ha in ha	w km ² in km ²	ogółem total	na 1 km ² per 1 km ²	powierzchni w ha area in ha	liczby ludności population
Miasta na prawach powiatu:							
2461	Bielsko-Biała.....	12451	125	173013	1390	19	22
2462	Bytom.....	6944	69	172306	2481	42	23
2463	Chorzów.....	3324	33	110337	3319	58	36
2464	Częstochowa.....	15971	160	230123	1441	13	13
2465	Dąbrowa Górnicza.....	18873	189	123376	654	10	29
2466	Gliwice.....	13388	134	184415	1377	18	19
2467	Jastrzębie-Zdrój.....	8533	85	90794	1064	33	43
2468	Jaworzno.....	15259	153	93331	612	14	41
2469	Katowice.....	16464	165	301834	1833	12	10
2470	Mysłowice.....	6562	66	75037	1144	45	49
2471	Piekary Śląskie.....	3998	40	56755	1420	55	59
2472	Ruda Śląska.....	7773	78	140669	1810	40	24
2473	Rybnik.....	14836	148	140052	944	15	25
2474	Siemianowice Śląskie.....	2550	25	68634	2692	63	51
2475	Sosnowiec.....	9106	91	209274	2298	28	15
2476	Świętochłowice.....	1331	13	51494	3869	65	61
2477	Tychy.....	8181	82	128621	1572	37	27
2478	Zabrze.....	8040	80	177188	2204	38	20
2479	Żory.....	6464	65	62051	960	47	57
źródło: GUS Powierzchnia i ludność w przekroju terytorialnym w 2015 r. Data publikacji: 22.07.2015							
http://stat.gov.pl/obszary-tematyczne/ludnosc/ludnosc/powierzchnia-i-ludnosc-w-przekroju-terytorialnym-w-2015-r-7.12.html							

2472	Ruda Śląska.....	7773	78	141521	1821	39	24
------	------------------	------	----	--------	------	----	----

źródło: Główny Urząd Statystyczny: Powierzchnia i Ludność W Przekroju Terytorialnym w 2014 r. data publikacji 24.07.2014 r.

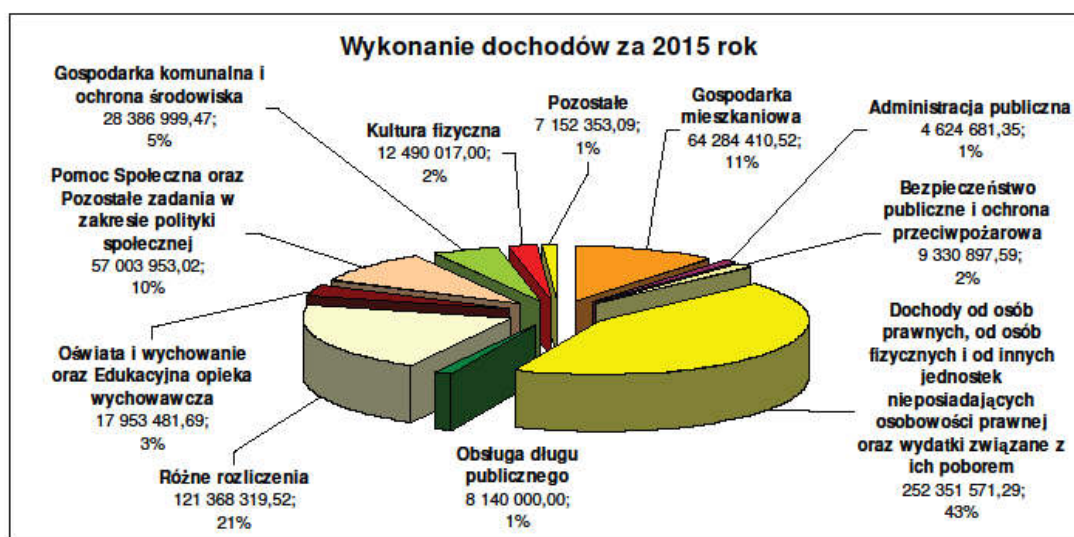
Co roku Główny Urząd statystyczny opracowuje w ramach *Statystycznego Vademecum Samorządowca* portrety jst. Jest to cykliczne wydawnictwo, które pokazuje podstawowe dane społeczno-demograficzne.



Jest on publikowany wprawdzie z opóźnieniem, ale zawsze w tym samym układzie, co daje dobry obraz zmian podstawowych danych społeczno-demograficznych Miasta.

Miasto realizując swoje zadania musi posiadać odpowiedni poziom dochodów. To dzięki nim może prowadzić inwestycje i inne ważne dla mieszkańców i rozwoju działania.

Niezmiernie ważne wskazówki związane z rozwojem gospodarczym Miasta zawierają dane podatkowe, które zamieszczone są poniżej dzięki uprzejmości Urzędu Skarbowego. Dla Miasta ważna jest ilość podmiotów oraz osób płacących podatki, a mianowicie podatek dochodowy dochodów osób prawnych (CIT) i podatek dochodowy osób fizycznych (PIT). Dochody budżetu od osób prawnych, od osób fizycznych i od innych jednostek nieposiadających osobowości prawnej oraz wydatki związane z ich poborem to kwota 252 351 571,29 czyli 43% całego budżetu.



Rysunek 1. Wykonanie dochodów za 2015 rok wg źródeł dochodu

źródło: Urząd Skarbowy Ruda Śląska.

Formularz	Rok	Podstawa opodatkowania	Podatek należny	Liczba podatników
PIT-28	2013	67 508 948	4 167 721	1 531
PIT-28	2014	70 026 405	4 513 849	1 543
PIT-28	2015	74 486 967	4782551	1609
PIT-36 (I)	2013	159 099 590	18 444 313	8 119
PIT-36 (II)	2013	37 183 060	8 427 642	416
PIT-36 (I)	2014	166 787 641	19 933 379	8 233
PIT-36 (II)	2014	36 910 406	8 123 733	421
PIT-36 (I)	2015	224 620 296	26 603 209	10 546
PIT-36 (II)		41 491 135	8 527 589	496
PIT-36L	2013	184 442 331	32 768 764	965
PIT-36L	2014	203 890 944	36 267 667	984
PIT-36L	2015	219 155 031	38 864 233	1 030
PIT-37 (I)	2013	1 388 243 878	163 001 517	70 759
PIT-37 (II)	2013	99 329 007	19 341 791	1128
PIT-37 (I)	2014	1 406 991 009	164 907 915	70 310
PIT-37 (II)	2014	96 331 013	18 692 971	1 136
PIT-37 (I)	2015	1 405 574 366	164 401 319	67 835
PIT-37 (II)	2015	107 356 789	20 626 376	1285
PIT-38	2013	6 826 463	1 293 042	1 011
PIT-38	2014	3 735 311	708 825	884
PIT-38	2015	3 470 437	659 096	799
PIT-39	2013	6 184 175	1 174 997	461
PIT-39	2014	5 001 681	950 325	400
PIT-39	2015	3 902 687	741 516	403
PIT-40 (I)	2013	28 916 378	2 591 513	803
PIT-40 (II)	2013	1 939 650	249 378	18
PIT-40 (I)	2014	30 073 066	2 702 152	822
PIT-40 (II)	2014	2 761 486	388 122	23
PIT-40 (I)	2015	29 735 033	2 667 736	787
PIT-40 (II)	2015	2 747 773	370 095	24
PIT-40A (I)	2013	514 753 973	42 347 249	18 802
PIT-40A (II)	2013	264 809	33 133	3
PIT-40A (I)	2014	520 808 447	43 144 273	18 505
PIT-40A (II)	2014	292 292	33 291	3
PIT-40A (I)	2015	515 423 332	42 854 390	18 043
PIT-40A (II)	2015	181 723	19 008	2
CIT-8	2013	34 534 940	6 561 168	808
CIT-8	2014	34 743 649	6 601 311	847
CIT-8	2015	26661747	5065709	800

Wyjaśnienia:

PIT-28 - zeznanie o wysokości uzyskanego przychodu i należnego ryczałtu od przychodów ewidencjonowanych.

PIT-36 - zeznanie o wysokości osiągniętego dochodu (poniesionej straty) przeznaczony dla podatników, do których ma zastosowanie art. 45 ust. 1 ustawy z dnia 26 lipca 1991 r. o podatku dochodowym od os. fiz. , a osiągnięte przez nich dochody (poniesione straty) oraz dokonane odliczenia nie mieszczą się w zakresie zeznania PIT-37.

PIT-36L - zeznanie o wysokości osiągniętego dochodu (poniesionej straty) przeznaczony dla podatników prowadzących działalność gospodarczą lub działy specjalne produkcji rolnej opodatkowane na zasadach określonych w art. 30c ustawy o podatku dochodowym.

PIT-37 - zeznanie o wysokości osiągniętego dochodu (poniesionej straty) przeznaczony dla podatników uzyskujących wyłącznie przychody za pośrednictwem płatnika na terytorium kraju, nie prowadzili działalności gospodarczej, nie są obowiązani doliczyć do uzyskanych dochodów małoletnich dzieci, nie obniżają dochodów o straty z lat ubiegłych.

PIT-38 - zeznanie o wysokości osiągniętego dochodu (poniesionej straty) przeznaczony dla podatników, którzy uzyskali przychody z odpłatnego zbycia: papierów wartościowych, udziałów w spółkach mających osobowość prawną, pochodnych instrumentów finansowych oraz realizacji praw z nich wynikających, z tyt. objęcia udziałów (akcji) w spółkach mających osobowość prawną, wkładów w spółdzielniach w zamian za wkład niepieniężny w innej postaci niż przedsiębiorstwo lub jego zorganizowana część.

PIT-39 - zeznanie o wysokości osiągniętego dochodu (poniesionej straty) przeznaczony dla podatników, którzy w roku podatkowym uzyskali przychody z odpłatnego zbycia nieruchomości i praw majątkowych.

PIT-40 / PIT-40A - roczne obliczenie podatku od dochodu składane przez pracodawcę/organ rentowy.

(I) pierwsza grupa podatkowa

(II) druga grupa podatkowa

źródło: Urząd Skarbowy w Rudzie Śląskiej

III. Podstawowe informacje o budżecie Miasta za 2015 r.

Art. 51. pkt. 1. Ustawa z dnia 8 marca 1990 r. o samorządzie gminnym stanowi, że *Gmina samodzielnie prowadzi gospodarkę finansową na podstawie uchwały budżetowej gminy*, a zatem głównym, podstawowym narzędziem planowania i realizacji przedsięwzięć jest budżet miasta.

To właśnie uchwała budżetowa ostatecznie rozstrzyga, jakie przedsięwzięcia będą realizowane i jakie środki będą przeznaczone na ich realizację. Stąd sprawozdanie z realizacji budżetu (również w układzie zadaniowym, czyli tzw. budżet zadaniowy*) jest podstawowym źródłem informacji o realizacji Strategii.

Faktyczne wykonanie planu dochodów, wydatków,

przychodów oraz rozchodów na dzień 31 grudnia 2015 r. wyniosło odpowiednio:

Po stronie dochodów budżetowych w wysokości: 583.086.684,54 zł, w tym:

- dochody bieżące w kwocie: 551.909.789,57 zł,
- dochody majątkowe w kwocie: 31.176.894,97 zł,

Po stronie wydatków budżetowych w kwocie: 607.365.142,10 zł, w tym:

- wydatki bieżące w kwocie: 523.123.194,15 zł,
- wydatki majątkowe w kwocie: 84.241.947,95 zł,

Deficyt budżetu miasta wyniósł: 24.278.457,56 zł,

Nadwyżka operacyjna wyniosła: 28.786.595,42 zł,

Przychody na łączną kwotę: 50.566.503,77 zł, w tym z tytułu:

Budżet zadaniowy *

Budżetowanie zadaniowe to plan finansowania określonych zadań publicznych, gdzie poszczególnym zadaniom przypisuje się cele, środki przeznaczone na ich realizację oraz wskaźniki wykonania zadań, które powinny zostać zrealizowane w roku budżetowym.

Budżet zadaniowy jest podstawą oceny sposobu wydatkowania i właściwego ukierunkowania strumieni środków publicznych w kolejnych latach.

Analiza wykonania budżetu zadaniowego powinna dać odpowiedź na pytanie, czy założenia z poszczególnych etapów udało się zrealizować.

Układ zadaniowy to zestawienie odpowiednio wydatków miasta sporządzonych trójstopniowo: zadania, podzadania, działania (czyli obszary działań Miasta).

Wraz z opisem celów tych zadań, a także z bazowymi i docelowymi miernikami stopnia realizacji celów działalności Miasta, oznaczającymi wartościowe, ilościowe lub opisowe określenie bazowego i docelowego poziomu efektów z poniesionych nakładów.

Do każdego zadania są określone:

- cele, które planuje się osiągnąć w wyniku realizowania zadania
- mierniki określające stopień realizacji celów,
- planowanie wydatków na dany rok budżetowy,
- jednostka realizująca.

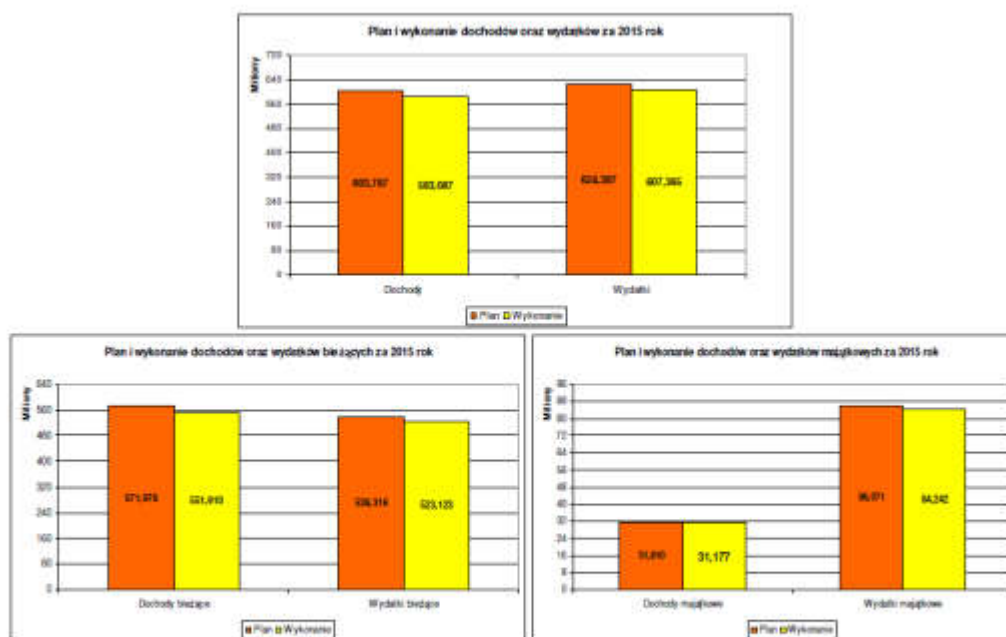
Jednostki samorządu terytorialnego nie mają prawnego obowiązku sporządzania planu wydatków w układzie zadaniowym. Natomiast budżet państwa od 2012 roku jest budżetem zadaniowym.

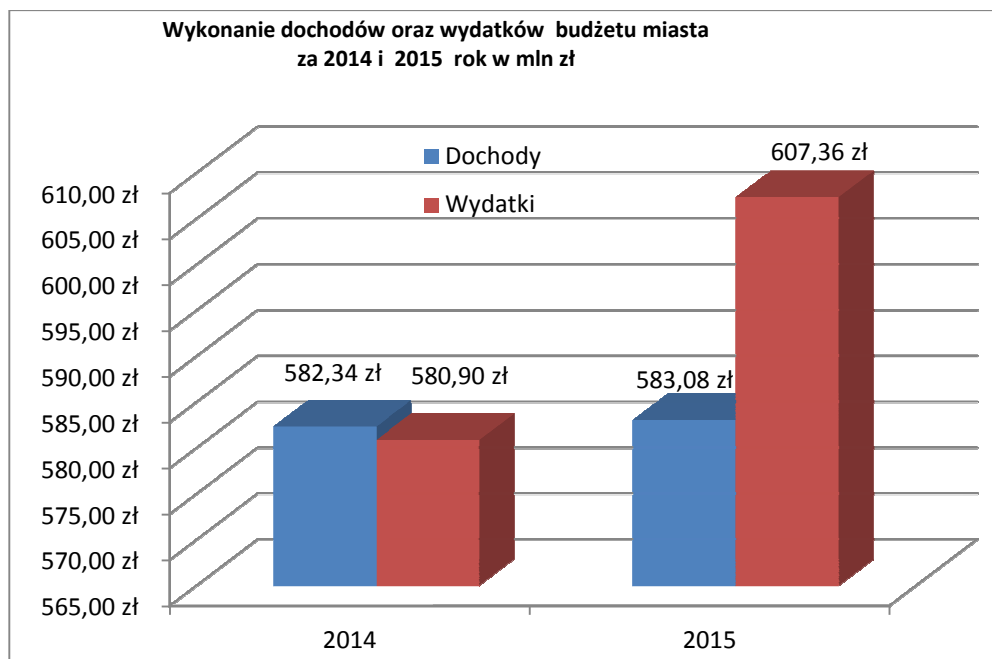
źródło: <http://www.rudaslaska.bip.info.pl/dokument.php?iddok=41821&idmp=2134&r=r>

- pożyczek z BOŚ (Banku Ochrony Środowiska) pożyczka JESSICA na finansowanie projektu miejskiego w ramach inicjatywy JESSICA w Regionalnym Programie Operacyjnym Województwa Śląskiego w latach 2007-2013 na finansowanie inwestycji pn. „Rewitalizacja ośrodka sportowo-rekreacyjnego w Rudzie Śląskiej w dzielnicy Orzegów” 3.983.210,49 zł,
- pożyczek z Wojewódzkiego Funduszu Ochrony Środowiska i Gospodarki Wodnej w wysokości 2.483.293,28 zł,
- emisji obligacji w wysokości 44.100.000,00 zł.

Rozchody na łączną kwotę 29.966.699,00 zł, w tym z tytułu:

- spłat rat kredytów w wysokości 7.000.016,00 zł,
- spłat rat pożyczek z Wojewódzkiego Funduszu Ochrony Środowiska i Gospodarki Wodnej w wysokości 1.618.771,29 zł,
- spłat rat pożyczek otrzymanych na finansowanie zadań realizowanych z udziałem środków pochodzących z budżetu Unii Europejskiej (projekt „Oczyszczanie ścieków - Ruda Śląska) w wysokości 4.847.911,71 zł,
- wykup papierów wartościowych (obligacji) w wysokości 16.500.000,00 zł.





Rysunek 3. Wykonanie dochodów oraz wydatków budżetu miasta za 2014 i 2015 rok w mln zł

źródło: opracowanie własne

	2014	2015	różnica
	w mln zł		
Dochody	582,34 zł	583,08 zł	0,74 zł
Wydatki	580,90 zł	607,37 zł	26,47 zł

Udziały we wpływach z podatków budżetu państwa*

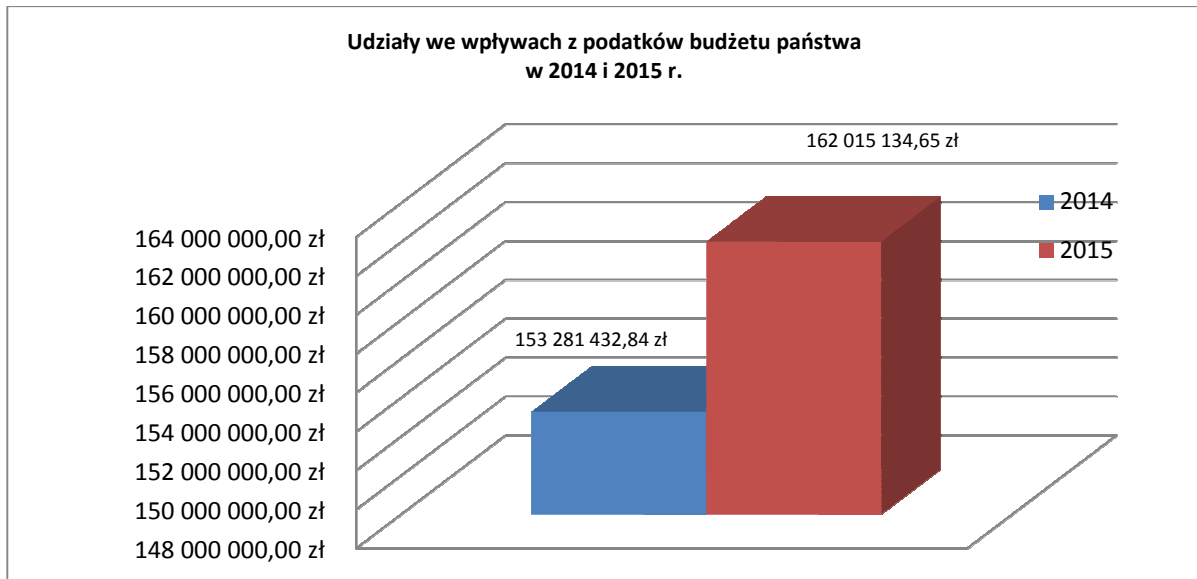
162.015.134,65 zł, tj. 100,03 % z planu 161.966.744,00 zł, wyniosły w tym:

Podatek dochodowy od osób fizycznych - wpływ w wysokości 157.823.367,00 zł, co stanowi 100,87 % planu, tj. 156.466.744,00 zł. Na uzyskaną kwotę składają się udziały gminy w wysokości 124.065.239,00 zł, (tj. 100,87 % z planu w kwocie 122 998 795,00 zł) i powiatu w wysokości 33.758.128,00 zł (tj. 100,87 % z planu w kwocie 33.467.949,00 zł).

Podatek dochodowy od osób prawnych - uzyskano 4.191.767,65 zł, tj. 76,21 % z planu w kwocie 5.500.000,00 zł, z tego:

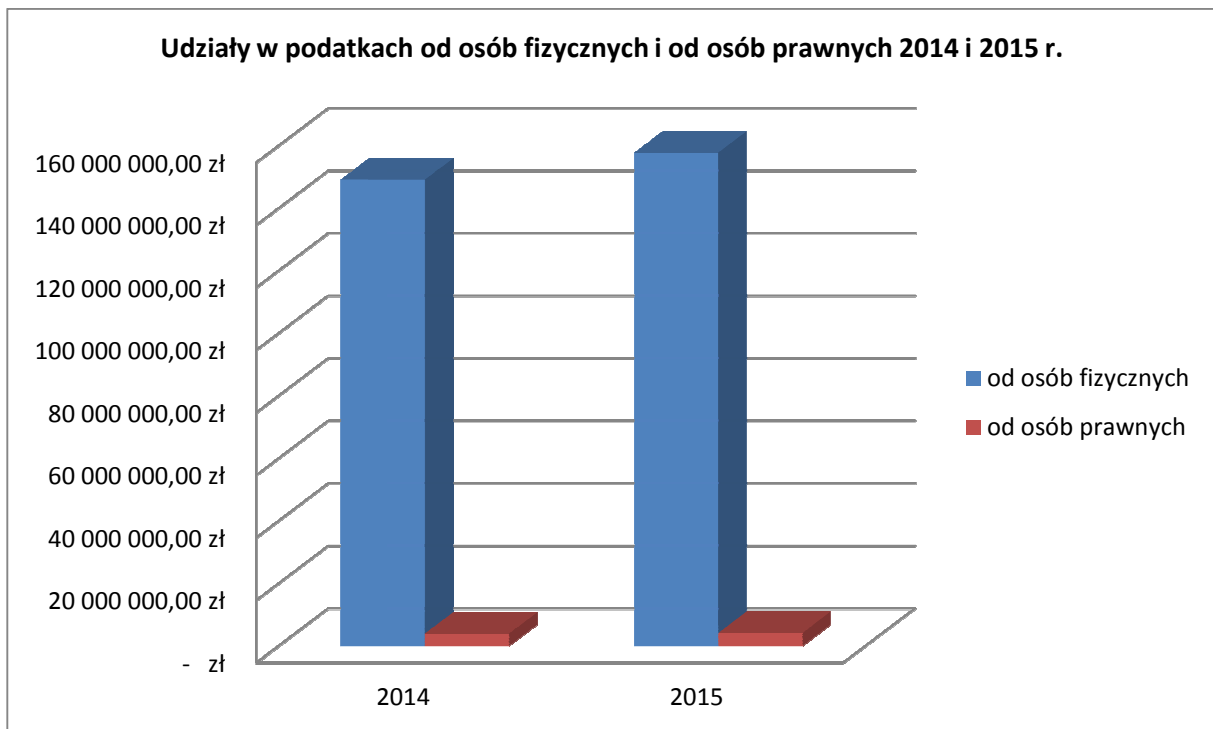
82,74 % dla gminy tj. 3.468.157,95 zł, (tj. 79,00 % z planowanej kwoty 4.390.000,00 zł) i 17,26 % dla powiatu w wysokości 723.609,70 zł (tj. 65,19 % z planowanej kwoty 1.110.000,00).

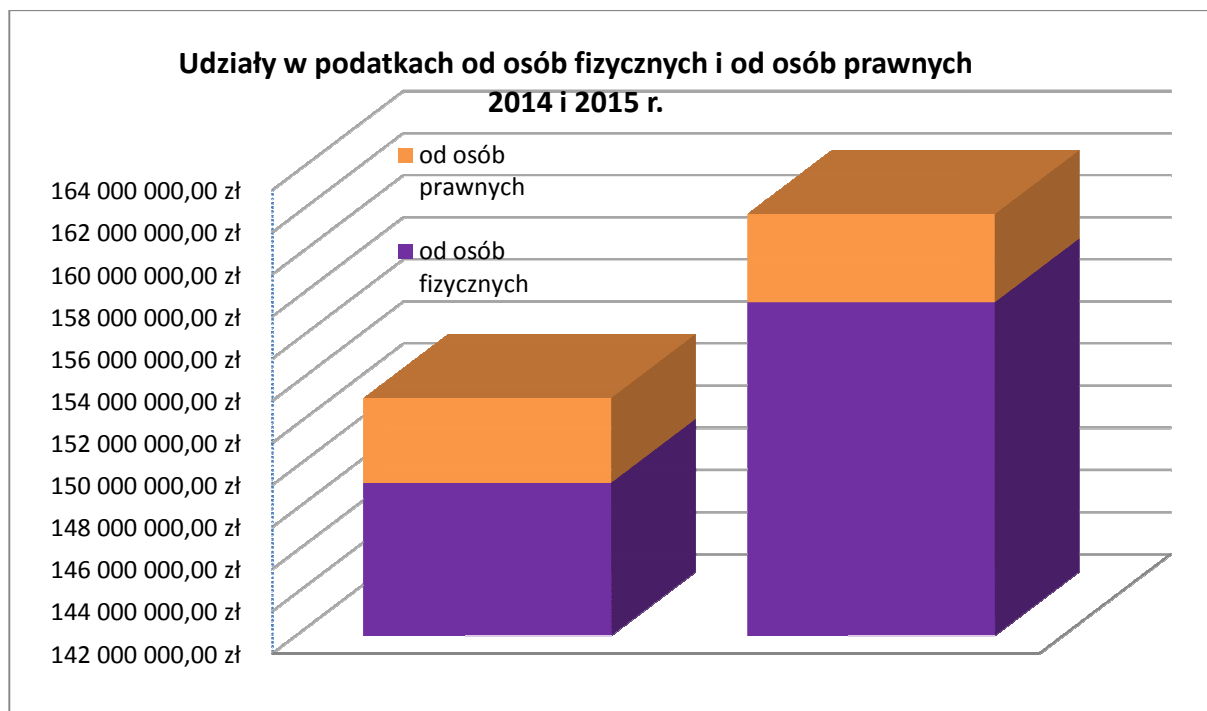
(źródło Sprawozdanie roczne z wykonania budżetu miasta na prawach powiatu za 2015 rok s. 92)



Rysunek 4. Udziały we wpływach z podatków budżetu państwa w 2014 i 2015 r.

2014	2015	różnica
153 281 432,84 zł	162 015 134,65 zł	8 733 701,81 zł





	2014	2015	różnica
od osób fizycznych	149 253 879,00 zł	157 823 367,00 zł	8 569 488,00 zł
od osób prawnych	4 027 553,84 zł	4 191 767,65 zł	164 213,81 zł

Rysunek 5. Udziały w podatkach od osób fizycznych i od osób prawnych 2014 i 2015 r.

Udziały we wpływach z podatków budżetu państwa *

Wysokość udziału we wpływach z podatków budżetu państwa, a mianowicie w podatku dochodowym od osób fizycznych i podatku dochodowym od osób prawnych, reguluje USTAWA z dnia 13 listopada 2003 r. o dochodach jednostek samorządu terytorialnego.

Rozdział 2 Źródła dochodów jednostek samorządu terytorialnego

Art. 4. 1. Źródłami dochodów własnych gminy są:

12) inne dochody należne gminie na podstawie odrębnych przepisów.

2. Wysokość udziału we wpływach z podatku dochodowego od osób fizycznych, od podatników tego podatku zamieszkałych na obszarze gminy wynosi 39,34%, z zastrzeżeniem art. 89.

3. Wysokość udziału we wpływach z podatku dochodowego od osób prawnych, od podatników tego podatku, posiadających siedzibę na obszarze gminy, wynosi 6,71%.

Art. 5. 1. Źródłami dochodów własnych powiatu są:

11) inne dochody należne powiatowi na podstawie odrębnych przepisów.

2. Wysokość udziału we wpływach z podatku dochodowego od osób fizycznych, od podatników tego podatku zamieszkałych na obszarze powiatu wynosi 10,25%.

3. Wysokość udziału we wpływach z podatku dochodowego od osób prawnych, od podatników tego podatku, posiadających siedzibę na obszarze powiatu, wynosi 1,40%.

Ruda Śląska, jako miasto na prawach powiatu otrzymuje udziały we wpływach z podatku należne zarówno gminom, jak i powiatom.

IV. Informacja z realizacji Strategii Rozwoju Miasta Ruda Śląska na lata 2014-2030 za 2015 r.

1. Cel strategiczny 1.

Ruda Śląska nowoczesnym, atrakcyjnym i przyjaznym miejscem do życia i rozwoju, miastem o zintegrowanej przestrzeni społecznej.

Cel operacyjny:

1.1 Optymalna opieka medyczna dla mieszkańców Miasta

Zadania realizacyjne celu operacyjnego:

- 1.1.1. Rozszerzenie profilaktyki zdrowotnej - realizacja profilaktycznych programów zdrowotnych.
- 1.1.2. Zapewnienie odpowiednich warunków dla świadczenia usług zdrowotnych przez publiczne zakłady opieki zdrowotnej.
- 1.1.3. Utworzenie Centrum Zdrowia Psychicznego.
- 1.1.4. Wspieranie rozwoju szpitala miejskiego.
- 1.1.5. Zapewnienie specjalistycznej opieki medycznej dla osób starszych.
- 1.1.6. Wspieranie działań na rzecz opieki nad osobami terminalnie chorymi oraz wymagającymi opieki długoterminowej.
- 1.1.7. Przeciwdziałanie uzależnieniom poprzez:
 - rozwijanie programu profilaktyki i rozwiązywania problemów alkoholowych,
 - rozszerzenie działań ośrodka terapii uzależnień.

Dział 851 - Ochrona zdrowia

Planowane w wysokości 3.062.551,00 zł dochody tego działu osiągnięto w kwocie 3.081.939,02 zł, tj. w 100,63 %.

1.1.1. Rozszerzenie profilaktyki zdrowotnej - realizacja profilaktycznych programów zdrowotnych.

1.1.7. Przeciwdziałanie uzależnieniom poprzez:

- rozwijanie programu profilaktyki i rozwiązywania problemów alkoholowych,
- rozszerzenie działań ośrodka terapii uzależnień.

Nazwa zadania	Nazwa wskaźnika	Wykonanie na dzień 2015-12-31	Dysponent
2	3	8	10
2.4.17 WYPOSAŻENIE GABINETÓW PROFILAKTYKI ZDROWOTNEJ I POMOCY PRZEDLEKARSKIEJ W PLACÓWKACH OŚWIATOWYCH	Kwota przeznaczona na realizację	199 393,11	
	Kwota przeznaczona na realizację	39 065,85	Gimnazja
	Kwota przeznaczona na realizację	107 670,82	Szkoły podstawowe
	Kwota przeznaczona na realizację	28 164,11	Szkoły ponadgimnazjalne
	Kwota przeznaczona na realizację	6 733,88	Szkoły specjalne
	Kwota przeznaczona na realizację	17 758,45	Zespół Szkół Ogólnokształcące
Źródło: Planowane wydatki oraz wykonanie budżetu samorządowego			

Profilaktyka (1.1.1. Rozszerzenie profilaktyki zdrowotnej - realizacja profilaktycznych programów zdrowotnych) i przeciwdziałanie uzależnieniom (1.1.7. Przeciwdziałanie uzależnieniom poprzez: rozwijanie programu profilaktyki i rozwiązywania problemów alkoholowych, rozszerzenie działań ośrodka terapii uzależnień) prowadzono m.in. w programach związanych z przeciwdziałaniem alkoholizmowi i narkomanii:

Na zwalczanie narkomanii wydatkowano 60.884,81 zł, tj. 92,36 %.

Na realizację Miejskiego Programu Poprawy Bezpieczeństwa „Razem bezpieczniej” wydatkowano 19.967,43 zł, na organizację warsztatów profilaktyczno-edukacyjnych, które odbyły się w ramach Szóstego Śląskiego Przystanku Pat oraz udział młodzieży z terenu naszego Miasta w Ogólnopolskim Przystanku PaT.



W ramach „VI Śląskiego Regionalnego Przystanku PaT” zaplanowano około 30 warsztatów dla uczniów szkół gimnazjalnych oraz ponadgimnazjalnych z regionu. Co ciekawe, po raz drugi w akcji udział wezmą uczniowie klas 6 szkół podstawowych. W tym roku zajęcia z młodzieżą poprowadzą dodatkowo moderatory akcji ogólnopolskiej, w tym Branko

Bielopotocky (Słowacja) - mistrz Europy i świata w Hip Hopie, Sophie Kobus (RPA) - instruktorka samby brazylijskiej, Sylwia Socha - instruktorka zumbi, czy Robert Osam (znany m.in. z programu „Jaka to melodia”) - instruktor zajęć wokalnych. (...)Śląski Przystanek PaT organizowany jest przez społeczność PaS (Profilaktyka a Sztuka) wraz z Komendą Miejską Policji w Rudzie Śląskiej oraz Urzędem Miasta Ruda Śląska. Akcja wpisuje się w działania programu „Profilaktyka a Ty”, promującego modę na życie bez uzależnień. Promujemy profilaktykę rówieśniczą, opartą na narzędziach z obszaru kultury i sportu tj. teatru, filmu, plastyki, tańca, literatury, muzyki, foto oraz zajęć sprawnościowych. [źródło <http://www.rudaslaska.pl/ruda-slaska/aktualnosci/2015/05/20/pat-po-raz-szosty/>]

Na prowadzenie Klubu Integracji Społecznej zajmującego się poradnictwem oraz zajęciami profilaktycznymi z zakresu przeciwdziałania narkomanii wydatkowano 4.920,00 zł.

W mieście prowadzono kampanie związane z przestrzeganiem przed dopalaczami takie, jak: Kampania "Nie pozwól odlecieć swojemu szczęściu!" Przygotowany przez Państwowy Powiatowy Inspektor Sanitarny w Rudzie Śląskiej w ramach ogólnopolskiego Projektu "Profilaktyczny Program w Zakresie Przeciwdziałania Uzależnieniu od Alkoholu, Tytoniu i Innych Środków Psychoaktywnych".

Przeprowadzono kampanię informacyjną przestrzegającą przed dopalaczami na kwotę 10.998,66 zł., w ramach, której przygotowano m.in. film profilaktyczny.

Ponadto przekazano dotację celową z budżetu jednostki samorządu terytorialnego w kwocie 24.998,72 zł, udzielaną w trybie art. 221 ustawy, na finansowanie lub dofinansowanie zadań zleconych do realizacji organizacjom prowadzącym działalność pożytku publicznego na realizację programów profilaktycznych z zakresu narkomanii dla dzieci i młodzieży „Mam Alternatywę” dla Stowarzyszenia Św. Filipa Nereusza, Stowarzyszenia „Przystanek”, Ośrodka Św. Elżbieta, Stowarzyszenia Osób Niepełnosprawnych Nadzieja.

Na zadania w zakresie przeciwdziałania alkoholizmowi z planowanej kwoty 3.473.388,00 zł. wydatkowano 3.392.894,02 zł.

Dotacje celowe z budżetu jednostki samorządu terytorialnego, udzielane w trybie art. 221 ustawy, na finansowanie lub dofinansowanie zadań zleconych do realizacji organizacjom prowadzącym

działalność pożytku publicznego przekazano w łącznej wysokości 579.890,99 zł, z przeznaczeniem na realizację następujących zadań:

- „Organizacja wycieczki zimowej dzieci i młodzieży - ferie z profilaktyką” w kwocie 49.010,60 zł, tj. 98,02 % z planu 50.000,00 zł dla Rudzkiego Stowarzyszenia Inicjatyw Niebanalnych „In-ni”, Stowarzyszenia „Warto!”, Stowarzyszenia „Przystanek”, Zgromadzenia Sióstr św. Elżbiety, Ośrodka św. Elżbiety, Szkółce Rekreacyjno - Sportowej „Orlik”, Rudzkiego Towarzystwa Hokejowego „Zryw”, Katolickiego Parafialnego Klubu Sportowego „Halemba”, Stowarzyszenia Św. Filipa Nereusza, Stowarzyszenia „Otwarte Serca”, Stowarzyszenia „Pomocni”, Klubu Sportowego „Zgoda”,
- „Działalność Klubów Młodzieżowych” w kwocie 170.000,00 zł, tj. 100,00 % planu dla Stowarzyszenia św. Filipa Nereusza,
- „Dni Profilaktyki” w kwocie 59.997,84 zł, tj. 100,00 % planu 60.000,00 zł dla Związku Harcerstwa Polskiego, Stowarzyszenia „Przystanek”, Rzymskokatolickiej Parafii p.w. Andrzeja Boboli, Stowarzyszenia Otwarte Serca, Rzymskokatolickiej Parafii p.w. Świętego Michała Archanioła, Ośrodka Świętej Elżbiety, Stowarzyszenie Rekreacyjno-Sportowe „Gwiazda”, Zgromadzeniu Sióstr Św. Elżbiety, Fundacji Polskich Rodzin, Klubu Sportowego „Zgoda”,
- „Pomoc ludziom uzależnionym i ich rodzinom” w kwocie 40.000,00 zł, tj. 100,00 % planu dla Rudzkiego Stowarzyszenia Rodzin Abstynenckich „Zdrowe Życie”, Rudzkiego Konta Pomocy,
- „Zagospodarowanie wolnego czasu dzieci i młodzieży” w kwocie 79.999,96 zł, tj. 100,00 % z planu 80.000,00 zł dla Zgromadzenia Sióstr Świętej Elżbiety, Stowarzyszenia św. Filipa Nereusza, Klubu Sportowego „Zgoda”, Klubu Sportowego „Pogoń”, Ośrodek Św. Elżbiety, Stowarzyszenia „Przystanek”, Stowarzyszenia „Otwarte Serca”, Stowarzyszenia Rekreacyjno Sportowe „Gwiazda”, Rudzkiego Stowarzyszenia Inicjatyw Niebanalnych „In-Ni”, Rzymskokatolickiej Parafii p.w. Świętego, Michała Archanioła, Związku Harcerstwa Polskiego, Polskiego, Górniczego Klubu Sportowego „Grunwald”, Fundacji Polskich Rodzin, Klubu Sportowego „Rugby Ruda Śląska”, GKS „Grunwald”,
- „Ochrona praw dziecka jako element działań profilaktycznych zapobiegający patologiom społecznym” w kwocie 29.990,18 zł, tj. 99,97 % planu 30.000,00 zł dla Rzymskokatolickiej Parafii p.w. Świętego Michała Archanioła, Ośrodek „Święta Elżbieta”, Stowarzyszenia „Przystanek”, Stowarzyszenia „Otwarte Serca”,
- „Programy profilaktyczne dla rodzin oraz dzieci i młodzieży” w kwocie 104.946,11 zł, tj. 99,81 % z planu w wysokości 105.150,00 zł dla Związku Harcerstwa Polskiego, Ośrodka Św. Elżbiety, Zgromadzenia Sióstr Św. Elżbiety, Stowarzyszenia „Warto!”, Rzymskokatolickiej Parafii p.w. Ducha Świętego, Fundacji Polskich Rodzin, Stowarzyszenia na Rzecz Pomocy Dzieci i Młodzieży „Pomocni”, Rzymskokatolickiej Parafii p.w. Świętego Michała Archanioła, Stowarzyszenia „Przystanek”, Klubu Sportowego „Zgoda”, Stowarzyszenia Św. Filipa Nereusza, Klubu Sportowego „Zgoda”,

- „Profilaktyczne spotkania integracyjne środowisk emerytów i rencistów” w kwocie 6.000,00 zł, tj. 100,00 % planu dla Związku Harcerstwa Polskiego, Rudzkiego Uniwersytetu Trzeciego Wieku,
- „Weekend z rodziną. Imprezy rodzinne, zawody, konkursy” w kwocie 39.946,30 zł, tj. 99,87 % z planu 40.000,00 zł dla Stowarzyszenia Rekreacyjno Sportowe „Gwiazda”, Związku Harcerstwa Polskiego, Rzymskokatolickiej Parafii p.w. Świętego Michała Archanioła, Rudzkiego Stowarzyszenia Inicjatyw Niebanalnych „In-Ni”, Ośrodka „Święta Elżbieta”, Stowarzyszenia „Warto!”, Zgromadzenia Sióstr Św. Elżbiety, Stowarzyszenia „Przystanek”, Klubu Sportowego „Zgoda”, Stowarzyszenia św. Filipa Nereusza.

Miasto przekazało dotacje celowe z budżetu dla pozostałych jednostek zaliczanych do sektora finansów publicznych w wysokości łącznej wysokości 70.691,10 zł, na:

- realizację programów profilaktycznych dla rodzin oraz dzieci i młodzieży w kwocie 65.150,00 zł, tj. 100,00 % planu, w tym:

przez Miejską Bibliotekę Publiczną kwotę 45.000,00 zł, Miejskie Centrum Kultury kwotę 10.000,00 zł oraz Domu Kultury kwotę 10.150,00 zł,

- organizację Dni Profilaktyki w wysokości 5.541,10 zł, tj. 94,72 % z planu 5.850,00 zł, w tym przez Miejskie Centrum Kultury kwotę 2.541,10 zł, tj. 89,16 % z planu 2.850,00 zł i Dom Kultury kwotę 3.000,00 zł, tj. 100,00 % planu.

Przekazano dotację celową na finansowanie lub dofinansowanie zadań zleconych do realizacji stowarzyszeniom w wysokości 641.273,00 zł, tj. 99,99 % z planu 641.345,00 zł na realizację zadania pn.: „Prowadzenie placówek wsparcia dziennego” w formie specjalistycznej w dzielnicy Ruda i Halemba oraz w formie opiekuńczej (ogniska wychowawczego Św. Jana Bosco) w Centrum Inicjatyw Społecznych w dzielnicy Bykowina dla Stowarzyszenia Św. Filipa Nereusza. Miasto przekazało dotacje celowe z budżetu na finansowanie lub dofinansowanie zadań zleconych do realizacji pozostałym jednostkom niezaliczanym do sektora finansów publicznych w wysokości 896.786,85 zł, tj. 99,70 % z planu 899.510,00 zł, w tym, na realizację zadania pn.: „Prowadzenie placówek wsparcia dziennego” w formie opiekuńczej w dzielnicach: Orzegów, Godula, Nowy Bytom i Czarny Las oraz formie specjalistycznej w dzielnicy Wirek dla Caritas Archidiecezji Katolickiej Ośrodek Święta Elżbieta oraz Zgromadzenia Sióstr Świętej Elżbiety.

Pozostałe wydatki bieżące planowane w kwocie 327.782,00 zł, poniesione zostały w wysokości 265.544,23 zł, tj. w 81,01 %, w ramach których zorganizowano wypoczynek zimowy dla dzieci i młodzieży „Ferie z profilaktyką”. Zorganizowano „Dni Profilaktyki”, konferencje, kompane i wykłady, imprezy artystyczne, konkursy i przeglądy festyny, wykonano gadzety na imprezy profilaktyczne, wypłacono honoraria (w wysokości 645,00 zł, tj. 100,00 % planu) artystom występującym podczas imprez artystycznych, opłacono media za pomieszczenia MKRPA, wniesiono opłaty od wniosków MKRPA o zastosowanie obowiązku poddania się leczeniu odwykowemu oraz na wypłatę wynagrodzenia z tytułu zawartej umowy zlecenia na organizację koncertu zespołu „Wszystkiego Dobrego” wydatkowano 2.000,00 zł (100,00 % planu).

Miejski Ośrodek Pomocy Społecznej realizował zadania związane z poradnictwem z zakresu profilaktyki i rozwiązywania problemów alkoholowych na łączną kwotę 58.787,21 zł, tj. 100,00 % z planu 58.789,00 zł. Ponadto MOPS realizował projekt pn. „Ruda Śląska - nowa perspektywa” w ramach Regionalnego Programu Operacyjnego Województwa Śląskiego na lata 2014 - 2020 współfinansowanego ze środków Europejskiego Funduszu Społecznego na kwotę 15.680,50 zł, tj. 100,00 % planu 15.681,00 zł (wkład własny).

W placówkach oświatowych i oświatowo - wychowawczych zaplanowane wydatki w wysokości 78.892,00 zł wykonane zostały w 96,23 %, tj. na kwotę 75.916,37 zł, w tym na organizację wypoczynku dzieci i młodzieży - Ferie z profilaktyką kwotę 15.886,00 zł (tj. 88,65 % z planu 17.920,00 zł) oraz na dofinansowanie programów profilaktycznych dla rodzin oraz dzieci i młodzieży kwotę 60.030,37 zł (tj. 98,46 % z planu 60.972,00 zł).

1.1.4. Wspieranie rozwoju szpitala miejskiego.

Podstawowe dane liczbowe dot. Szpitala Miejskiego w Rudzie Śląskiej Sp. z o.o.

	2014	2015
Liczba Oddziałów oddziałów (łącznie w jednostkach Godula i Bielszowice).	16	17
Liczba łóżek:	460 łóżek i 15 miejsc dziennych	468 łóżek 15 miejsc dziennych psychiatrycznych
jednostka Godula	321 łóżek	329
jednostka Bielszowice	139 łóżek 15 miejsc dziennych	139 15 miejsc dziennych psychiatrycznych

Liczba realizowanych zakresów świadczeń:

Rodzaj komórki	2014	2016
Oddziały	16	17
Poradnie	20	22
Pracownie	16	15

Liczba realizowanych świadczeń:

w przypadku oddziałów świadczenie jest tożsame z hospitalizacją, w przypadku poradni i pracowni oznacza udzieloną poradę (poradnie) lub wykonane badanie (pracownie), w przypadku Izby Przyjęć i Punktu Przyjęć oznacza udzieloną poradę.

Rodzaj komórki	2014	2015 r.
Oddziały	19 825	19 379
Poradnie	45 801	42 811
Pracownie	435 426	455 407
Izba Przyjęć i Punkt Przyjęć	25 435	25 516

Liczba lekarzy i pielęgniarek (łącznie w jednostkach Godula i Bielszowice):

- 2014 r. 155 lekarzy,
- 2015 r. 154 lekarzy,
- 2014 r 343 pielęgniarki,
- 2015 r 335 pielęgniarki.

Na podwyższenie kapitału zakładowego Szpitala Miejskiego w Rudzie Śląskiej sp. z o.o., objęcie udziałów wydatkowano 4.500.000,00 zł, - wniesiono wkład gotówkowy.

Najważniejsze inwestycje i dziania:

- 1) utworzenie 8 stanowiskowego Oddziału Anestezjologii i Intensywnej Terapii i przygotowanie go do zawarcia z ŚOW NFZ umowy na realizację świadczeń,
- 2) częściowy remont Oddziału Kardiologicznego z PINK (Pododdział Intensywnego Nadzoru Kardiologicznego) i reorganizacja jego funkcjonowania w związku z wydzieleniem z obszaru zajmowanego przez ten Oddział powierzchni dla lokalizacji OAiT,
- 3) kontynuację rozpoczętej w 2014 roku reorganizacji Zespołu Poradni Specjalistycznych wraz z ich przeniesieniem do nowej lokalizacji. W 2015 roku faktyczną działalność na Goduli rozpoczęła Poradnia Reumatologiczna, w ramach Goduli przeniesiono do wyremontowanych pomieszczeń Poradnię Neurologiczną, Poradnię Leczenia Bólu i Pracownię EEG i EMG tworząc kompleks neurologiczny zlokalizowany w bezpośredniej bliskości lokalizacji, do której planuje się przeniesienie Oddziałów: Neurologicznego i Udarowego,
- 4) przyjęcie założeń i realizację prac projektowych w zakresie utworzenia Traktu Porodowego wraz z utworzeniem sali operacyjnej dla porodów rozwiązywanych cięciem cesarskim,
- 5) uruchomienie w jednostce godulskiej Pracowni Rezonansu Magnetycznego prowadzonej przez podmiot zewnętrzny - poprawa dostępności do diagnostyki,
- 6) rozpoczęcie realizacji porad laktacyjnych na bazie Poradni Neonatologicznej oraz przygotowania do uruchomienia Szkoły Rodzenia w ramach kompleksu perinatologicznego,
- 7) Kontynuacja realizacji Projektu „ Kompleksowa termomodernizacja budynków Szpitala Miejskiego w Rudzie Śląskiej Sp. z o.o. z siedzibą przy ul. Wincentego Lipa 2 wraz z modernizacją oświetlenia wewnętrznego”, którego celem jest redukcja emisji gazów cieplarnianych i zanieczyszczeń powietrza oraz zwiększenie udziału energii pochodzącej ze źródeł odnawialnych w ogólnym bilansie zużycia energii. W roku 2015 zrealizowano większość prac remontowo-budowlanych. Zakończenie prac nastąpiło w marcu 2016 roku.

Pozostałe informacje dot. celu operacyjnego:

		2014	2015
1.1.1. Rozszerzenie profilaktyki zdrowotnej - realizacja profilaktycznych programów zdrowotnych.	Liczba programów profilaktycznych i promocji zdrowia (z udziałem funduszy miejskich)	16	28
	Wartość programów	1 471 509,00 zł	1 515 078,50 zł
	Zakładana liczba beneficjentów	12 000	8 250
1.2. Zapewnienie odpowiednich warunków dla świadczenia usług zdrowotnych przez publiczne zakłady opieki zdrowotnej.	Wydatki SP ZOZ-ów na sprzęt medyczny	70 179,68	472 209,74 zł ⁽¹⁾
	Liczba zakładów publicznych	10	10 ⁽²⁾
	Liczba niepublicznych zakładów opieki zdrowotnej	b.d	46 ⁽²⁾
1.1.3. Utworzenie Centrum Zdrowia Psychicznego			nie utworzono, brak środków
1.1.4. Wspieranie rozwoju Szpitala Miejskiego w Rudzie Śląskiej	Środki przeznaczone na wsparcie Szpitala Miejskiego w Rudzie Śląskiej Sp. z o.o.	Podwyższenie kapitału zakładowego: 2 654 000,00 zł, dopłata do świadczeń okulistycznych: 33 943,05 zł	4 514 604,95 zł ⁽³⁾
1.1.5. Zapewnienie specjalistycznej opieki medycznej dla osób starszych	Wymienić instytucje, gdzie jest świadczona.		brak danych
	Liczba podmiotów zapewniających opiekę		
	Liczba miejsc		

1.1.6. Wspieranie działań na rzecz opieki nad osobami terminalnie chorymi oraz wymagającymi opieki długoterminowej.	Wartość programów		brak danych
1.1.7. Przeciwdziałanie uzależnieniom poprzez: - rozwijanie programu profilaktyki i rozwiązywania problemów alkoholowych, - rozszerzenie działań ośrodka terapii uzależnień	Liczba spraw / osób rozpatrywanych przez komisję alkoholową	198	232
	Wydatki Dział 851, rozdział 85154 Przeciwdziałanie alkoholizmowi	3 187 043,37 zł	3 392 894,02 zł
	Wydatki Dział 851, rozdział 85153 Zwalczanie narkomanii	47 985,01 zł	60 884,81 zł

Przypisy:

(1. Brak informacji z wszystkich placówek za 2015 r.

(2. Na podstawie dokumentu: Stan sanitarny Miasta Ruda Śląska 2015 r. Państwowy Powiatowy Inspektor Sanitarny

(3. łączna kwota na podniesienie kapitału zakładowego oraz zakup usług obejmujących wykonanie ekspertyz, analiz i opinii

① Informacje wyżej opisane [1.1.] dot. również i zawarte są w celach operacyjnych 1.3. | 1.6. | 2.7.

Cel operacyjny:

1.2

Zapewnione warunki do rozwoju aktywności zawodowej mieszkańców w obszarze nowoczesnego przemysłu i usług.

Zadania realizacyjne celu operacyjnego:

- 1.2.1. Prowadzenie polityki przyjaznej dla przedsiębiorców i inwestorów.
- 1.2.2. Wspieranie i promowanie mikroprzedsiębiorczości, zarówno w zakresie usług tradycyjnie występujących w Rudzie Śląskiej, jak i w obszarze nowoczesnego przemysłu i usług.
- 1.2.3. Uzbieranie terenów inwestycyjnych wyznaczonych w Miejscowym Planie Zagospodarowania Przestrzennego, w tym budowa nowych dróg dojazdowych.

Miasto prowadzi aktywną politykę zmierzającą do rozwoju gospodarczego, na którą składają się m.in. ulgi w podatkach i opłatach lokalnych, a także współpraca z inwestorami.

Prezydent Miasta podjęła zarządzenie NR SP.0050.1.75.2015 z dnia 6 lipca 2015 r. w sprawie powołania Zespołu do spraw obsługi inwestora w Mieście Ruda Śląska.

Zadaniem Zespołu jest podejmowanie działań stymulujących aktywność gospodarczą Miasta oraz popularyzujących i promujących Miasto, jako dogodne i atrakcyjne miejsce do podejmowania działalności gospodarczej i inwestycyjnej, a także bezpośrednie wspieranie obsługi i świadczenie pomocy dla inwestorów chcących lokować swoje inwestycje w Mieście.

Do zakresu zadań Zespołu w szczególności należy:

- o podejmowanie działań stymulujących rozwój gospodarczy Miasta oraz popularyzujących i promujących Miasto, jako dogodne i atrakcyjne miejsce do podejmowania działalności gospodarczej i inwestycyjnej,
- o kreowanie w kraju i zagranicą pozytywnego wizerunku Miasta w zakresie polityki gospodarczej i inwestycyjnej,
- o udzielanie informacji potencjalnym inwestorom w zakresie polityki inwestycyjnej miasta, obowiązującego prawa lokalnego oraz podstawowych uwarunkowań prawnych dotyczących realizacji inwestycji,
- o wspomaganie organizacyjne inwestorów w fazie przygotowania i realizacji inwestycji,
- o opracowywanie projektów ofert inwestycyjnych w ramach partnerstwa publiczno-prywatnego,
- o koordynacja przedsięwzięć w ramach partnerstwa publiczno-prywatnego,
- o przygotowywanie merytorycznych materiałów do przeprowadzania negocjacji z potencjalnymi inwestorami krajowymi i zagranicznymi,
- o przygotowanie i organizacja spotkań Prezydenta Miasta lub Zastępców Prezydenta Miasta z inwestorami,
- o badanie rynków związane z poszukiwaniem i pozyskiwaniem inwestorów.

	2014	2015
Liczba zarejestrowanych podmiotów w CEiDG	6180	8390
Liczba osób prawnych i jednostek organizacyjnych niemających osobowości prawnej prowadzących działalność gospodarczą zarejestrowanych w KRS	2032	2485

W zakresie ulg podatkowych w 2015 r. na terenie miasta Ruda Śląska obowiązywały następujące uchwały:

- Uchwała nr PR.0007.199.2013 Rady Miasta Ruda Śląska z dnia 28.11.2013 r. w sprawie określenia stawek podatku od nieruchomości zmieniona uchwałą nr PR.0007.23.2014 z dnia 27.02.2014 r.
- Uchwała nr PR.0007.60.2014 Rady Miasta Ruda Śląska z dnia 27.03.2014 r. w sprawie zwolnienia od podatku od nieruchomości budynków objętych ochroną konserwatorską, w których wykonano remont całej elewacji frontowej,
- Uchwała nr PR.0007.58.2015 Rady Miasta Ruda Śląska z dnia 19.03.2015 r. w sprawie zwolnień od podatku od nieruchomości w ramach regionalnej pomocy inwestycyjnej na terenie miasta Ruda Śląska.

<p>1.2.2. Wspieranie i promowanie mikroprzedsiębiorczości, zarówno w zakresie usług tradycyjnie występujących w Rudzie Śląskiej, jak i w obszarze nowoczesnego przemysłu i usług.</p>	<p>Programy promocji przedsiębiorczości w instytucjach otoczenia biznesu /katalog/</p>	<p>Konferencja "Perspektywy rozwoju przedsiębiorczości w Rudzie Śląskiej w latach 2015-2020 w nowej perspektywie finansowej" organizatorzy: RAR Inwestor Sp. z o.o., Śląski Park Przemysłowo-Technologiczny.</p> <p>Śląski Inkubator Przedsiębiorczości:</p> <ul style="list-style-type: none"> - biura/co-working; - doradztwo na start; - pozyskiwanie funduszy unijnych; - sale szkoleniowe; - certyfikowane szkolenia; - śniadania biznesowe; -wirtualne biuro; - organizacja eventów promocyjnych; - studia wykonalności/ biznes plany/ analizy ekonomiczno-finansowe <p>W 2015 r. Powiatowy Urząd Pracy w Rudzie Śląskiej realizował projekty promocji</p>
---	--	---

		<p>przedsiębiorczości w ramach działań finansowanych z Funduszu Pracy oraz w ramach środków pozyskanych z:</p> <ul style="list-style-type: none"> - Unii Europejskiej (np. „Aktywizacja osób młodych pozostających bez pracy w Mieście Ruda Śląska (I)”, „Kierunek przedsiębiorczość”), - rezerw Ministra w ramach Funduszu Pracy (np. „Program na rzecz promocji zatrudnienia, łagodzenia skutków bezrobocia i aktywizacji zawodowej osób bezrobotnych w wieku 30-50 lat”)
<p>1.2.3. Uzbrajanie terenów inwestycyjnych wyznaczonych w Miejscowym Planie Zagospodarowania Przestrzennego, w tym budowa nowych dróg dojazdowych.</p>	<p>Liczba uzbrojonych terenów</p>	<p>0</p>

① Informacje wyżej opisane [1.2.] zawarte są również i dotyczą celów operacyjnych 4.2. | 5.1. | 5.3. | 5.4.

Cel operacyjny:

1.3 Wysoki poziom bezpieczeństwa w Mieście

Zadania realizacyjne celu operacyjnego:

- 1.3.1. Stałe monitorowanie stanu bezpieczeństwa miasta i utrzymywanie służb porządkowych, na poziomie, adekwatnym do potrzeb.
- 1.3.2. Doskonalenie współpracy służb porządkowych.
- 1.3.3. Rozbudowa systemu monitoringu miejskiego.
- 1.3.4. Wspieranie i realizacja działań profilaktycznych (informacyjnych, edukacyjnych i innych), wpływających na wzrost bezpieczeństwa w mieście.
- 1.3.5. Wspieranie i promowanie aktywnych postaw mieszkańców i społeczności lokalnych na rzecz wspólnego bezpieczeństwa.
- 1.3.6. Realizacja działań zmierzających do ograniczenia problemu bezdomnych zwierząt.

W 2015 r. została podjęta Uchwała nr PR.0007.240.2015 z dnia 26.11.2015 r. w sprawie przyjęcia Programu Zapobiegania Przemocy oraz Ochrony Porządku Publicznego i Bezpieczeństwa Obywateli miasta Ruda Śląska na lata 2016-2019.

Głównym celem programu jest wzrost bezpieczeństwa i poczucia bezpieczeństwa wśród mieszkańców. Aby to osiągnąć należy również eliminować lub ograniczać negatywne zjawiska i tendencje w tym zakresie oraz przeciwdziałać patologiom i niedostosowaniu społecznemu.

Przyjęto następujące kierunki i obszary działania:

1. Poprawa bezpieczeństwa w miejscach publicznych i w miejscu zamieszkania.
2. Przeciwdziałanie patologiom i niedostosowaniu społecznemu oraz ograniczanie przestępczości nieletnich.
3. Poprawa bezpieczeństwa w ruchu drogowym.
4. Poprawa bezpieczeństwa w środkach komunikacji publicznej.
5. Poprawa bezpieczeństwa w szkole.
6. Poprawa standardów pracy służb porządkowych oraz warunków obsługi mieszkańców.
7. Edukacja i informowanie mieszkańców z zakresu bezpieczeństwa i porządku prawnego.

Podstawą programu jest założenie, że tylko bieżąca i systematyczna współpraca wszystkich instytucji i służb działających w sferze bezpieczeństwa i porządku publicznego daje szansę osiągnięcia pozytywnych efektów w tej sferze życia mieszkańców.

	2014	2015
Ilość funkcjonariuszy Straży Miejskiej pełniących służbę w terenie (wyznaczonych do pracy w terenie)	62	61
Wybrane kategorie przestępstw występujących najczęściej na terenie miasta Ruda Śląska		
Przestępstwa rozbójnicze	46	29
Bójka/ pobicie	53	35
Uszkodzenie ciała	186	209
Kradzież z włamaniem	497	413
Kradzież	864	761
Kradzież pojazdu	88	63
Uszkodzenie mienia	297	255
Bezpieczeństwo na drogach:		
Wypadki	126	99
Zabici	5	4
Ranni	149	122
Kolizje	1238	1171
Liczba funkcjonariuszy pełniących służbę patrolową/obchodową	13104	17491
Ilość ujawnianych wykroczeń przeciwko:		
Porządkowi publicznemu	922	1201
Bezpieczeństwu osób i mienia	54	68
Porządkowi w ruchu na drogach	2443	2292
Obyczajności	1339	1633
Mieniu	3400	2990
Urządzeniom użytku publicznego	1614	988
Przepisom o wychowaniu w trzeźwości	5165	3935
Innym przepisom	771	806
Średni czas reakcji na zdarzenie	08:57	8:59
Wydatki na Jednostki terenowe Policji, w ramach, których Miasto dokonało wpłaty na Fundusz Wsparcia Szkoły Policji w Katowicach	19.855,05 zł,	20 000,00 zł
Średni czas reakcji Straży Miejskiej na zdarzenie w poszczególnych miesiącach roku	Styczeń - 26 minut, luty- 29 minut, marzec- 28 minut, kwiecień- 20 minut, maj- 24 minuty,	styczeń - 14 minut, luty- 12 minut, marzec- 28 minut, kwiecień- 23 minuty, maj- 20 minut,

	czerwiec -24 minuty, lipiec- 26 minut, sierpień- 27 minut, wrzesień- 26 minut, październik- 25 minut, listopad- 24 minuty, grudzień- 21 minut.	czerwiec -23 minuty, lipiec- 19 minut, sierpień- 15 minut, wrzesień- 18 minut, październik- 19 minut, listopad- 16 minut, grudzień- 16 minut.
Prowadzenie dyżuru całodobowego przez Wydział Zarządzania Kryzysowego	Codzienne sporządzane są raporty służby dyżurnej CZK a informacja o istotnych zdarzeniach przesyłana jest do Prezydenta Miasta	Codzienne sporządzane są raporty służby dyżurnej CZK a informacja o istotnych zdarzeniach przesyłana jest do Prezydenta Miasta
Ilość przyjętych interwencji i zgłoszeń wg aplikacji e-CZK	2 442	2 255
System e-CZK został stworzony dla służb dyżurnych centrów zarządzania kryzysowego oraz osób nadzorujących funkcjonowanie centrów. Funkcjonalność aplikacji pozwala rejestrować zdarzenia kryzysowe oraz dokumentować ich przebieg. Zapewnia również szybką wymianę informacji pomiędzy centrami zarządzania kryzysowego.		
Komisja Bezpieczeństwa i Porządku /ilość posiedzeń/	4	4
Ilość kamer monitoringu miejskiego	20	29
Kwota wydana na monitoring	BUDOWA SYSTEMU MONITORINGU WIZYJNEGO MIASTA RUDA ŚLĄSKA (161 425,00 zł)	BUDOWA SYSTEMU MONITORINGU WIZYJNEGO MIASTA RUDA ŚLĄSKA (43112 zł)
	MONITORING - USŁUGI (22 140,00 zł)	OBSŁUGA SYSTEMU MONITORINGU WIZYJNEGO MIASTA RUDA ŚLĄSKA (139936,93 zł)
Liczba prelekcji w szkołach i przedszkolach dot. Wspierania i realizacja działań profilaktycznych (informacyjnych, edukacyjnych i innych), wpływających na wzrost bezpieczeństwa w mieście. Realizowanych przez Straż Miejską	42	38
Liczba programów i przedsięwzięć dot. Wspierania i promowania aktywnych postaw mieszkańców i społeczności lokalnych na rzecz wspólnego bezpieczeństwa realizowanych przez Straż Miejską.	12	13
Przygotowanie projektu uchwały Rady Miasta w sprawie określenia programu opieki nad zwierzętami bezdomnymi oraz zapobiegania bezdomności zwierząt na terenie miasta Ruda Śląska	Uchwała Nr PR.0007.70.2014 Rady Miasta Ruda Śląska z dnia 27 marca 2014 r. W sprawie określenia programu opieki nad zwierzętami bezdomnymi oraz zapobiegania bezdomności zwierząt na terenie miasta Ruda Śląska	Uchwała została zrealizowana. Obecnie obowiązuje uchwała PR.0007.48.2016 z dnia 17.03.2016 r.
Liczba zwierząt w schronisku /liczba utrzymywanych zwierząt/	709 zwierząt w tym: 539 psów, 170 kotów	712
Ilość oznakowanych zwierząt	788	263

Dział 754 - Bezpieczeństwo publiczne i ochrona przeciwpożarowa wydatki majątkowe zrealizowano na kwotę 2.391.206,81 zł tj. 100 % z planu w wysokości 2.391.214,61 zł na następujące zadania:

„Dofinansowanie do zakupu samochodów służbowych dla Szkoły Policji”, z planowanej kwoty 80.000,00 zł wydatkowano 100,00 % tj. 80.000,00, z przeznaczeniem na dofinansowanie zakupu samochodów służbowych dla Komendy Miejskiej Policji w Rudzie Śląskiej.

„Dofinansowanie zakupu zestawów komputerowych”, z planowanej kwoty 20.000,00 zł wydatkowano 100,00 % tj. 20.000,00 zł, z przeznaczeniem na dofinansowanie zakupu zestawów komputerowych dla Komendy Miejskiej Policji w Rudzie Śląskiej.

„Termomodernizacja budynków Komendy Miejskiej Państwowej Straży Pożarnej w Rudzie Śląskiej”, z planowanej kwoty 2.064.822,61 zł wydatkowano 100,00 % tj. 2.064.822,61 zł. Realizacja zadania w ramach otrzymanych środków z Narodowego Funduszu Ochrony Środowiska i Gospodarki Wodnej.

„Zakup konstrukcji tynkowej z bramą uchylną”, z planowanej kwoty 16.600,00 zł wydatkowano 100,00 % tj. 16.600,00 zł. Realizacja zadania w ramach dotacji celowych otrzymanych z budżetu państwa na inwestycje i zakupy inwestycyjne z zakresu administracji rządowej oraz inne zadania zlecone ustawami realizowane przez powiat, tj. przez Komendę Miejską Państwowej Straży.

„Zakup serwera wraz z osprzętem, samochodu operacyjnego i agregatu prądotwórczego do awaryjnego zasilania w energię elektryczną”, z planowanej kwoty 62.000,00 zł wydatkowano 100,00 % tj. 61.999,20 zł. Środki przeznaczono na zakup serwera wraz z osprzętem, samochodu operacyjnego i agregatu prądotwórczego do awaryjnego zasilania w energię elektryczną dla Komendy miejskiej Państwowej Straży Pożarnej w Rudzie Śląskiej.

„Zakup syren alarmowych”, z planowanej kwoty 26.000,00 zł wydatkowano 100,00 % tj. 26.000,00 zł z przeznaczeniem na zakup 2 sztuk syren alarmowych.

„Budowa systemu monitoringu wizyjnego Miasta Ruda Śląska”, z planowanej kwoty 43.112,00 zł wydatkowano 100,00 % tj. 43.111,50 zł. Zakres zadania obejmował prace związane z instalacją i doprowadzeniem zasilania i światłowodu do punktów kamerowych w 6-ciu lokalizacjach tj.: 3 Dworzec PKP Chebdzie, 2 Kaufhaus i 1 Stara Bykowina. Realizacja zadania zakończona.

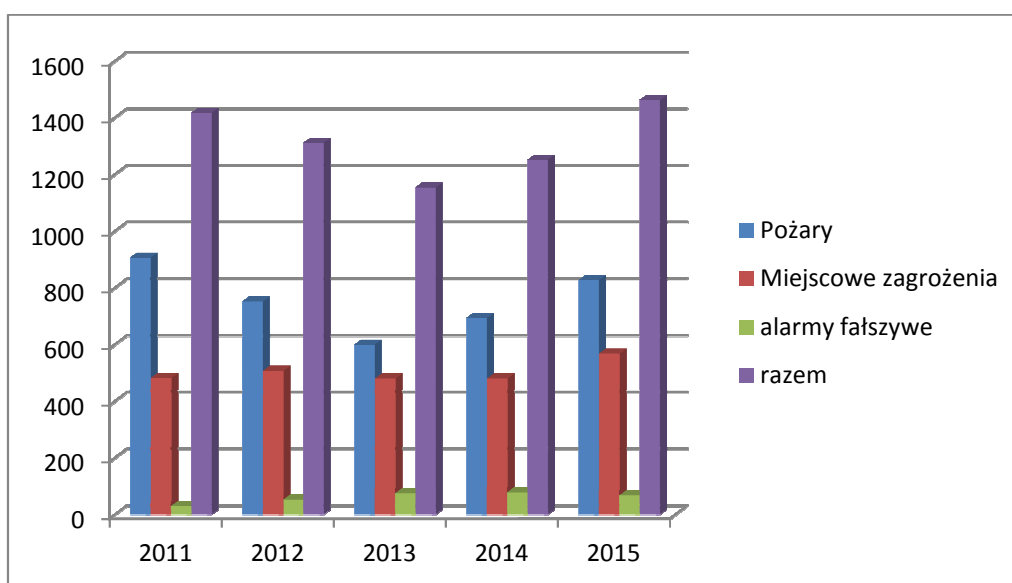
„Zakup pakowarki do piasku”, z planowanej kwoty 71.300,00 zł wydatkowano 99,99 % tj. 71.293,50 zł. Środki przeznaczono na zakup sprzętu do działań ratowniczych z zakresu zarządzania kryzysowego tj. pakowarki do piasku.

Ocena stanu ochrony przeciwpożarowej Miasta Ruda Śląska za rok 2015 oraz wyposażenia technicznego jednostek ratowniczo-gaśniczych KM PSP Ruda Śląska. Ruda Śląska, Styczeń 2016.

Liczba interwencji Państwowej Straży Pożarnej na terenie Miasta Ruda Śląska

	2011	2012	2013	2014	2015
Požary	906	751	599	693	827
Miejscowe zagrożenia	482	507	480	480	568
alarmy fałszywe	29	53	75	78	67
razem	1417	1311	1154	1251	1462

źródło: Ocena stanu ochrony przeciwpożarowej Miasta Ruda Śląska za rok 2015 oraz wyposażenia technicznego jednostek ratowniczo-gaśniczych KM PSP Ruda Śląska. Ruda Śląska, Styczeń 2016

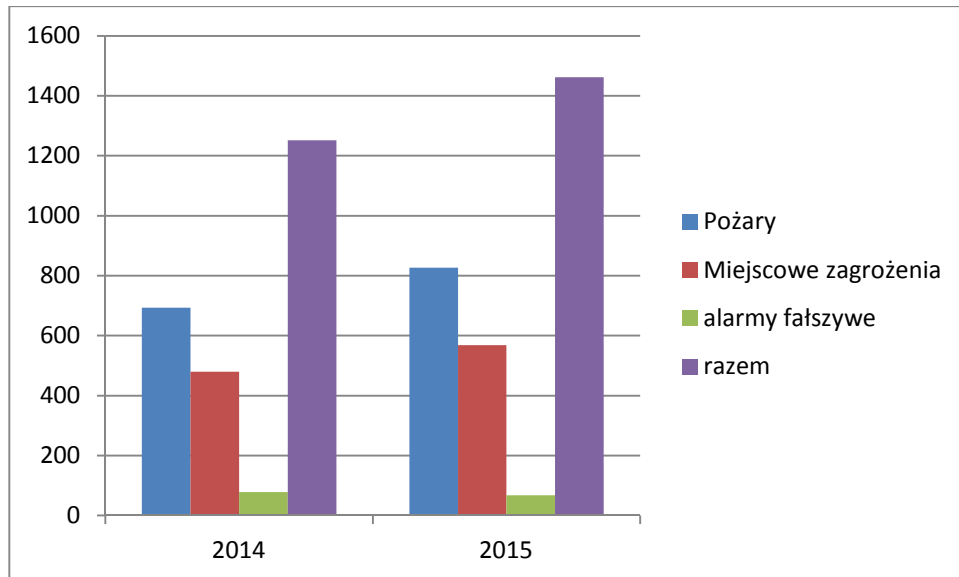


Rysunek 6. Liczba interwencji Państwowej Straży Pożarnej na terenie Miasta Ruda Śląska

Liczba interwencji Państwowej Straży Pożarnej na terenie Miasta Ruda Śląska porównanie 2014-2015

	2014	2015
Požary	693	827
Miejscowe zagrożenia	480	568
alarmy fałszywe	78	67
razem	1251	1462

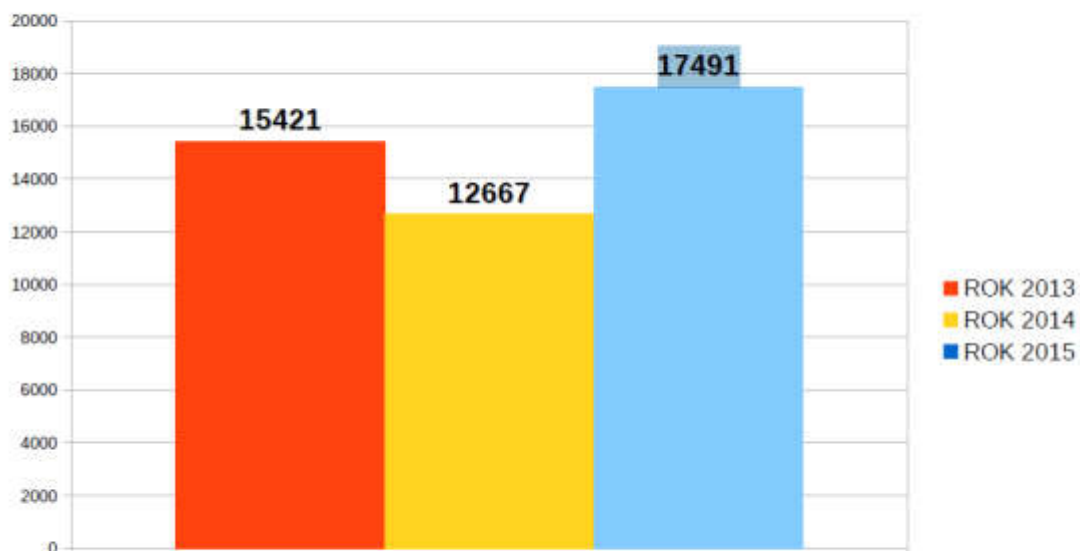
źródło: Ocena stanu ochrony przeciwpożarowej Miasta Ruda Śląska za rok 2015 oraz wyposażenia technicznego jednostek ratowniczo-gaśniczych KM PSP Ruda Śląska. Ruda Śląska, Styczeń 2016



Rysunek 7. Liczba interwencji Państwowej Straży Pożarnej na terenie Miasta Ruda Śląska porównanie 2014-2015

Ponadto, dokument *Ocena stanu ochrony przeciwpożarowej Miasta Ruda Śląska za rok 2015 oraz wyposażenia technicznego jednostek ratowniczo-gaśniczych KM PSP Ruda Śląska. Ruda Śląska, Styczeń 2016* odnotował, że w 2015 r. było o 73 pożarów traw i nieużytków więcej niż w 2014 r.

Liczba bezwzględna funkcjonariuszy pełniących służbę patrolową/obchodową

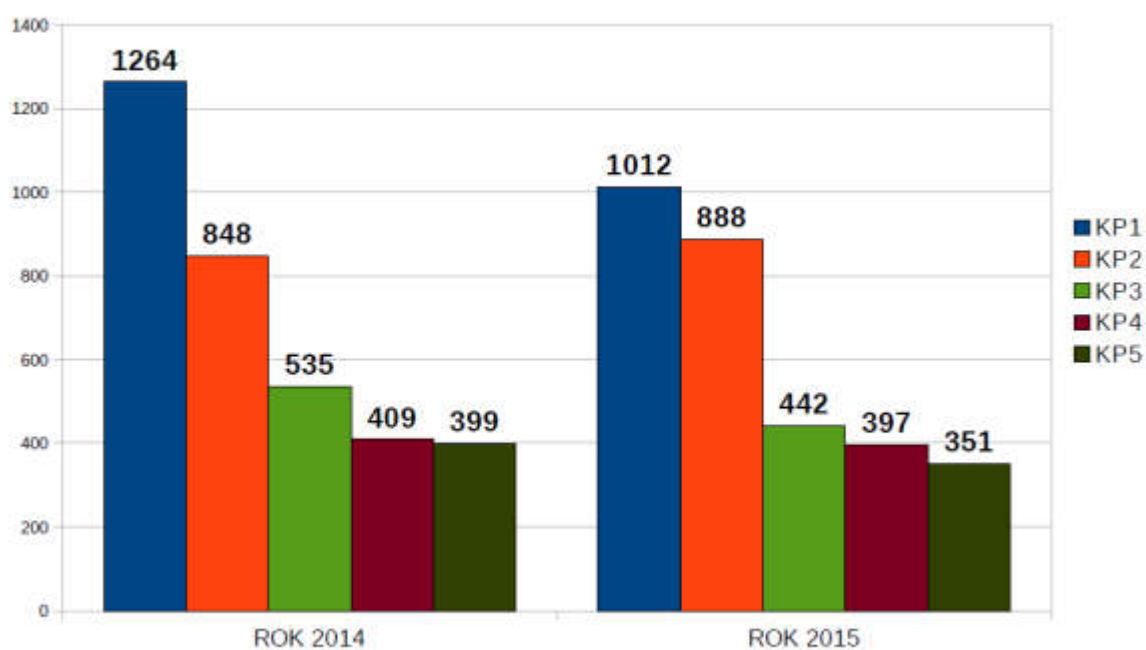


Wzrost o 4824 służby
Dodatkowo zrealizowano 477 służb ponadnormatywnych oraz 263 służby ze słuchaczami Szkoły Policji w Katowicach (w przeliczeniu 8 godzin jako jedna służba)

źródło: Sprawozdanie z działalności KMP w Rudzie Śląskiej w 2015 roku

Rysunek 8. Liczba bezwzględna funkcjonariuszy pełniących służbę patrolową/obchodową

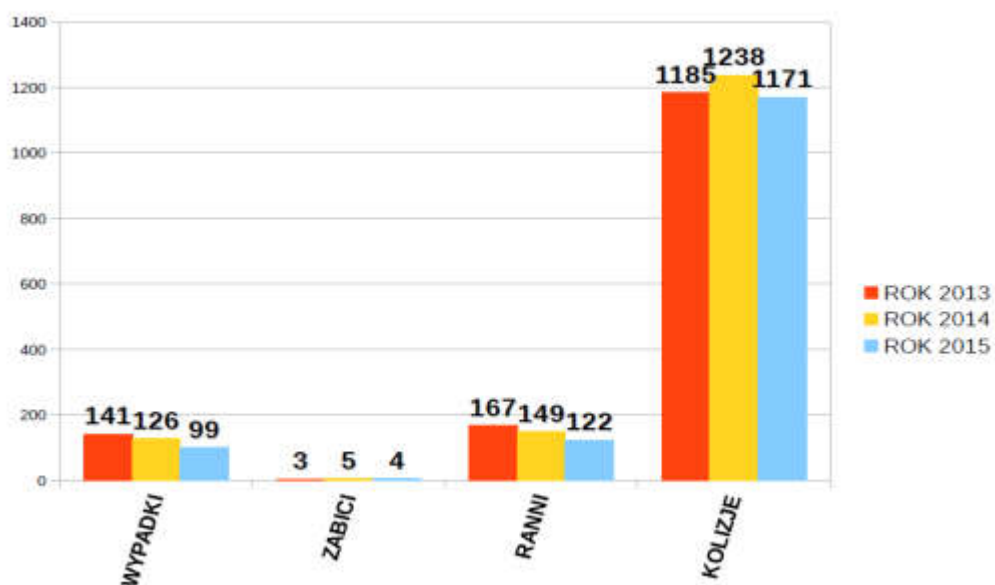
Przestępstwa ogółem



źródło: Sprawozdanie z działalności KMP w Rudzie Śląskiej w 2015 roku

Rysunek 9. Przestępstwa ogółem

Stan bezpieczeństwa w ruchu drogowym



źródło: Sprawozdanie z działalności KMP w Rudzie Śląskiej w 2015 roku

Rysunek 10. Stan bezpieczeństwa w ruchu drogowym



źródło: Sprawozdanie z działalności KMP w Rudzie Śląskiej w 2015 roku

Rysunek 11. Ujawnione wykroczenia

Przekazano za pośrednictwem strony www informację o Regionalnym Systemie Ostrzegania dla urządzeń mobilnych:

W związku z wdrożeniem na terenie województwa śląskiego Regionalnego Systemu Ostrzegania można pobierać na urządzenia mobilne specjalną bezpłatną aplikację, umożliwiającą dostęp do aktualnych komunikatów i ostrzeżeń dotyczących zagrożeń występujących na terenie województwa. Instalacja programu RSO (Regionalny System Ostrzegania) na telefonach komórkowych pracujących pod kontrolą systemu Android, Windows Phone oraz iOS.



Rysunek 12. Logo aplikacji Regionalny System Ostrzegania

Program opieki nad zwierzętami bezdomnymi oraz zapobiegania bezdomności zwierząt na terenie miasta został przyjęty uchwałą Rady Miasta nr PR.0007.68.2015 z dnia 19 marca 2015 r.

Rada Miasta Ruda Śląska rozszerzyła katalog nagród za przekazanie straży miejskiej lub policji wiarygodnych informacji o osobach działających przeciwko bezpieczeństwu i porządkowi publicznemu. Premiowana będzie również pomoc w schwytaniu grafficiarzy oraz wandalów niszczących place zabaw czy siłownie napowietrzne. Dodatkowo nagrodę będą mogły otrzymać osoby, które pomogą w schwytaniu złodziei pokryw studziennych czy kratki ulicznych.

Po raz kolejny zorganizowano kurs samoobrony dla kobiet.

① Informacje dot. realizacji celu [1.3.] zawarte są również i dotyczą celu operacyjnego 1.1.

Cel operacyjny:

1.4 Zaspokojone potrzeby mieszkańców w zakresie edukacji dzieci i młodzieży

Zadania realizacyjne celu operacyjnego:

- 1.4.1. Zwiększenie dostępności przedszkoli.
- 1.4.2. Wspieranie kadry pedagogicznej w osiąganiu wysokich standardów kształcenia oraz popieranie różnorodności metod, form pracy.
- 1.4.3. Rozwijanie przedsiębiorczości i postaw innowacyjnych wśród uczniów.
- 1.4.4. Wspieranie nawiązywania kontaktów i współpracy pomiędzy szkołami w ramach europejskiej przestrzeni edukacyjnej.
- 1.4.5. Wyrównywanie szans edukacyjnych dzieci i młodzieży, dostosowanie oferty edukacyjnej do indywidualnych potrzeb dziecka w kontekście dzieci starszych.
- 1.4.6. Dostosowanie oferty edukacyjnej do indywidualnych potrzeb dzieci szczególnie uzdolnionych.

	2014	2015
Liczba miejsc w przedszkolach	4 243 miejsc	4 306 miejsc
liczba miejsc w przedszkolach -zgłoszone zapotrzebowanie	4 975 miejsc	4 042 miejsc
Liczba przeszkolonych nauczycieli	2263 nauczycieli	2134 + 569 z Poradnia Psych. - Ped.
Liczba uczniów uczestnicząca w wymianach międzynarodowych	15 uczniów	65 uczniów
Liczba uczniów otrzymujących wsparcie edukacyjne	4 417 uczniów	4 485 uczniów
Liczba uczniów objętych pracą z dziećmi zdolnymi	2846 uczniów	2853 w tym Poradnia Psych. -Ped.

„Dydaktyczne inspiracje” - pod takim hasłem zorganizowano I Rudzką Konferencję Dydaktyczną. Spotkanie jest efektem ścisłej współpracy dydaktycznej Gimnazjum nr 9 i Uniwersytetu Śląskiego w Katowicach, z której korzysta nie tylko młodzież, ale i rudzcy pedagodzy.

Podczas spotkania nauczyciele mieli możliwość wysłuchania m.in. prelekcji podejmujących problematykę związaną z innowacyjnym, nowoczesnym kształceniem ukierunkowanym na ucznia.

① Informacje dot. realizacji celu [1.4.] zawarte są również i dotyczą celów operacyjnych 1.7. | 4.1. | 4.2.

Cel operacyjny:

1.5 Wyższy poziom zaspokojenia potrzeb mieszkaniowych i tworzenie warunków sprzyjających integracji wspólnot sąsiedzkich.

Zadania realizacyjne celu operacyjnego:

- 1.5.1. Rozwój budownictwa komunalnego i socjalnego z uwzględnieniem niezbędnej infrastruktury społecznej.
- 1.5.2. Efektywne wykorzystywanie zasobu mieszkań socjalnych i komunalnych.
- 1.5.3. Zapewnienie podstaw prawnych i organizacyjnych umożliwiających lepsze zagospodarowanie przestrzeni wspólnej przy zaangażowaniu mieszkańców (lokatorów).
- 1.5.4. Rewitalizacja budynków mieszkaniowych i przestrzeni połączona z rewitalizacją społeczną.
- 1.5.5. Wspieranie inicjatyw wspólnot sąsiedzkich.

W mieście obowiązuje Uchwała Rady Miasta nr PR.0007.66.2012 Rady Miasta Ruda Śląska z dnia 29.03.2012 roku w sprawie: przyjęcia programu gospodarowania mieszkaniowym zasobem Miasta Ruda Śląska w latach 2012 - 2016, która była nowelizowana następującymi uchwałami:

- uchwała PR.0007.87.2014 z dnia 24.04.2014 r.
- uchwała PR.0007.41.2015 z dnia 19.02.2015 r.
- uchwała PR.0007.227.2015 z dnia 26.11.2015 r.

Może to świadczyć o tym, że program jest aktualizowany w miarę potrzeb, a Uchwała jest faktycznym narzędziem prowadzenia polityki gospodarowania zasobem.

W ramach projektu *Zintegrowane podejście do problemów obszarów funkcjonalnych na przykładzie Chorzowa, Rudy Śląskiej i Świętochłowic. Miasto 3* współfinansowanego ze środków Unii Europejskiej w ramach Programu Operacyjnego Pomoc Techniczna 2007-2013 powstały trzy dokumenty związane z polityką mieszkaniową:

1. *Analiza stanu budynków komunalnych miasta Ruda Śląska w zakresie technicznym, prawnym wraz z dokumentacją fotograficzną;*
2. *Program polityki mieszkaniowej miasta Ruda Śląska do roku 2030;*
3. *Projekt optymalizacji użytkowania budynków miasta Ruda Śląska do 2030 roku.*

1. *Analiza stanu budynków komunalnych miasta Ruda Śląska w zakresie technicznym, prawnym wraz z dokumentacją fotograficzną.* Opracowanie sporządzono w oparciu o dane udostępnione przez Miejskie Przedsiębiorstwo Gospodarki Mieszkaniowej Sp. z o. o. w Rudzie Śląskiej. Aktualność analizowanych danych odpowiada stanowi na koniec września 2014 r. W zasobie komunalnym znajdowało się wówczas 758 budynków mieszkalnych i niemieszkalnych o zróżnicowanym stanie technicznym i własnościowym. Spośród tego zasobu 641 budynków stanowiły budynki mieszkalne. Zasobem komunalnym na terenie miasta Ruda Śląska zarządza powołany przez miasto podmiot - Miejskie Przedsiębiorstwo Gospodarki Mieszkaniowej Spółka z o. o. w Rudzie Śląskiej.

Dokumentacja fotograficzna mieszkaniowego zasobu miasta Ruda Śląska

ID	14.	Adres	Ka. Józefa Czempieła 3		
		Nr działki:	1318/43		
		Własność:	Wspólnoty		
		Rok budowy:	1952		
		Powierz. użytk. w m ² lokali budynku:	807,28		
		Liczba lokali mieszkalnych:	18		
		Liczba lokali użytk.:	Brak		
Typ ogrzewania:		Piecowe			
Instalacje CO:		Brak			
- sieciowe		Brak			
- kotłownia		Brak			
Ciepła woda użytkowa:		Brak			









Projekt współfinansowany ze środków Unii Europejskiej w ramach Programu Operacyjnego Pomoc Techniczna 2007-2013

Rysunek 13. Przykładowa karta budynku

2. *Polityka mieszkaniowa Miasta Ruda Śląska do roku 2030* to dokument pokazujący wizję, misję i długoterminowe cele miasta w zakresie kształtowania fundamentu jego rozwoju - mieszkalnictwa. Zostały one sformułowane na podstawie kompleksowej analizy danych dotyczących gospodarowania zasobem mieszkaniowym gminy i innymi zasobami nieruchomości na terenie Rudy Śląskiej oraz prognoz dotyczących przyszłego zapotrzebowania mieszkańców na mieszkania. Jednocześnie prześledzono związki gospodarki mieszkaniowej z polityką władz miasta w zakresie pomocy społecznej, kreowania udogodnień dla osób niepełnosprawnych, ochrony i promocji zabytków, sprzyjania ochronie środowiska (m.in. poprzez ograniczanie niskiej emisji i usuwanie azbestu). Opracowana polityka mieszkaniowa jest także ściśle powiązana z działaniami rewitalizacyjnymi miasta i z biegiem czasu powinna coraz bardziej się z nimi łączyć i przeplatać, nie tylko uzupełniając działania techniczne i przestrzenne podejmowane w ramach programu rewitalizacji, ale także kreując warunki do społecznego zaangażowania w procesy rewitalizacji.

3. *Projekt optymalizacji użytkowania budynków miasta Ruda Śląska do 2030 roku* to dokument pokazujący ocenę stanu mieszkaniowego zasobu komunalnego, propozycję struktury interwencji planowanej w tym zasobie, a także wariantową analizę proponowanych rozwiązań ze wskazaniem odniesień do dobrych praktyk wypracowanych w innych miastach na Śląsku i w całej Polsce.

W ramach ww. projektu (Miasto3) opracowany został również *Program renowacji podwórek Miasta Ruda Śląska do 2030 roku*.

W 2015 roku zostali wyłonieni wykonawcy dokumentacji technicznych dla zadania *Rewitalizacja wybranych podwórek i skwerów na terenie Miasta Ruda Śląska metodą partycypacyjną*. Z budżetu Miasta na ten cel wydano środki finansowe w wysokości 70 000 zł.

	2014	2015
Liczba lokali mieszkalnych przydzielonych w danym roku	121	197
Liczba lokali mieszkalnych przydzielonych w danym roku w stosunku do liczby gospodarstw domowych oczekujących na przydział mieszkania	$121 : 4\,230 = 2,86\%$	$197 : 1\,895 = 10,40\%$
Liczba zrealizowanych w danym roku wyroków z innych niż gminne zasobów mieszkaniowych w stosunku do liczby wszystkich wyroków z innych niż gminne zasobów mieszkaniowych.	$58 : 1\,187 = 4,89\%$	$102 : 1\,193 = 8,55\%$
Liczba zrealizowanych w danym roku wyroków w stosunku do liczby wszystkich wyroków.	$107 : 2\,402 = 4,45\%$	$167 : 2\,370 = 7,05\%$
luka remontowa - różnica pomiędzy sumą wszystkich potrzeb remontowych a kwotą przeznaczoną w budżecie na wykonanie remontów w danym roku	13 123 070,20	11 140 058,12

Informacja o stanie mienia Miasta Ruda Śląska do wykonania budżetu za rok 2015

Nieruchomości budynkowe mieszkalne oraz niemieszkalne.

Tab.I.B1: Zasoby mieszkaniowe lokali mieszkalnych i użytkowych będących własnością lub współwłasnością Gminy-Miasta Ruda Śląska zarządzanych przez MPG M sp. z o.o. z siedzibą w Rudzie Śląskiej przy ul. 1. Maja 218 (na podstawie umowy wykonawczej UM/1107/AL./237/WB-W/2012 z dnia 05.10.2012 r. z późniejszymi zmianami).

Lp.	Wyszczególnienie	Stan na	
		31.12.2014 r.	31.12.2015 r.
1.	Liczba budynków ogółem	750	750
	W tym:		
	Gminy Ruda Śląska	350	348
	Wspólnot mieszkaniowych	333	336
	Prywatna	55	54
	Mieszana	12	12
2.	Liczba lokali mieszkalnych ogółem	7 345	7 260
	W tym:		
	Gminy Ruda Śląska	2 804	2 683
	Wspólnot mieszkaniowych	3 826	3 865
	Prywatna	476	473
	Mieszana	239	239

3.	Liczba lokali użytkowych ogółem	457	446
	W tym:		
	Gminy Ruda Śląska	316	310
	Wspólnot mieszkaniowych	98	96
	prywatna	38	37
	mieszana	5	3
4.	Powierzchnia lokali mieszkalnych ogółem (m²)	329 101,65	325 776,66
	w tym:		
	Gminy Ruda Śląska	128 403,26	123 491,37
	Wspólnot mieszkaniowych	169 346,73	171 110,57
	prywatna	20 216,93	20 039,99
	mieszana	11 134,73	11 134,73
5.	Powierzchnia lokali użytkowych ogółem (m²) w tym:	57 182,74	52 561,34
	Gminy Ruda Śląska	47 570,80	42 355,49
	Wspólnot mieszkaniowych	7 337,58	8 077,77
	Prywatna	2 021,28	1 982,78
	Mieszana	253,08	145,30
6.	Własność Gminy Ruda Śląska (wyłącznie)		
	Liczba budynków ogółem	350	348
	w tym: budynki mieszkalne	267	264
	budynki użytkowe	83	84
	Liczba lokali ogółem	3 120	2 993
	w tym: lokale mieszkalne	2 804	2 683
	lokale użytkowe	316	310
	Powierzchnia ogółem (m ²)	175 974,06	165 846,86
	w tym: lokale mieszkalne	128 403,26	123 491,37
	Lokale użytkowe	47 570,80	42 355,49

Informacja o zmianach:

- powstanie wspólnot mieszkaniowych w dzielnicach Ruda i Halemba,
- sprzedaż mieszkań i lokali użytkowych,
- przejęcie budynków użytkowych położonych przy ul. Piastowskiej 6B (budynek w Parku im. A.Koziota), ul. Gen. Hallera 61A (noclegownia dla kobiet), ul. Niedurnego 73 (Willa Florianka),
- przejście budynku mieszkalnego, położonego przy ul. Na Piaski 47 z własności prywatnej na własność Gminy Ruda Śląska na podstawie decyzji Wojewody Śląskiego nr NWXVa7532.680.2014

- sprzedaż budynków użytkowych położonych przy ul. Solidarności 11F i ul. Kłodnickiej 89,
- sprzedaż budynku mieszkalnego przy ul. Komuny Paryskiej 32,
- rozbiórka budynku niemieszkalnego przy ul. Piastowskiej 46.

Tab.I.B2: Zasoby lokali mieszkalnych i niemieszkalnych będących własnością lub współwłasnością Gminy Ruda Śląska zarządzanych przez podmioty inne niż MPGM sp. z o.o.

Lp.	Wyszczególnienie	Stan na	
		31.12.2014 r.	31.12.2015 r.
1.	Liczba wspólnot mieszkaniowych	6	6
2.	Liczba lokali mieszkalnych we wspólnotach mieszkaniowych	49	95
3.	Liczba lokali użytkowych we wspólnotach mieszkaniowych	4	4
4.	Liczba budynków we wspólnotach mieszkaniowych	8	25*

* Gmina-Miasto Ruda Śląska nabyła wyodrębnione lokale mieszkalne wraz z udziałami w nieruchomościach wspólnych od PKP S.A. z siedzibą w Warszawie

Remonty zasobu komunalnego miasta Ruda Śląska w latach 2013-2014.

Działania	2014	2015
Remonty dachów	14	13
Izolacje przeciwwilgociowe	9	4
Klatki schodowe	5	3
Modernizacja lub wymiana instalacji wodno-kanalizacyjnej	4	14
Remonty lub naprawy elewacji	2	2
Przygotowano do zasiedlenia		5
Lokale socjalne	40	58
Lokale zamienne	1	0
Połączenie lokali celem podniesienia ich standardu	-	6
Wymiana okien	907	420
Dobudowa przewodów kominowych	-	10
Koszt remontów [mln zł]	4,9	2,4

Źródło: Miejskie Przedsiębiorstwo Gospodarki Mieszkaniowej w Rudzie Śląskiej Sp. z o.o.

① Informacje dot. realizacji celu [1.5.] zawarte są również i dotyczą w celu operacyjnego 2.1.

Cel operacyjny:

1.6 Promowanie aktywności fizycznej i zdrowego stylu życia wśród mieszkańców

Zadania realizacyjne celu operacyjnego:

- 1.6.1. Wzbogacanie infrastruktury sportowo-rekreacyjnej Miasta, umożliwiającej aktywny wypoczynek mieszkańców.
- 1.6.2. Wytyczenie i oznakowanie tematycznych tras turystycznych, np. zabytków techniki, zabytków militarnych oraz przyrodniczych i krajobrazowych.
- 1.6.3. Wspieranie nowych form rekreacji dla całych rodzin.
- 1.6.4. Upowszechnianie sportu masowego, w szczególności wśród dzieci i młodzieży.
- 1.6.5. Propagowanie sportu i aktywnego stylu życia poprzez organizowanie spotkań z wybitnymi sportowcami i popularyzowanie sylwetek rudzkich sportowców.
- 1.6.6. Rozwijanie współpracy pomiędzy placówkami oświatowymi i klubami sportowymi w ramach działań sportowo-rekreacyjnych.
- 1.6.7. Organizowanie imprez sportowych i rekreacyjnych o charakterze masowym.
- 1.6.8. Zabieganie o przyznanie organizacji przez Miasto imprez sportowych o zasięgu regionalnym, krajowym lub międzynarodowym.

	2014	2015
Liczba imprez	110	127
Liczba uczestników imprez	16 530	25685
Liczba osób korzystających z krytych basenów kąpielowych	244 700	245 200
Liczba osób korzystających z hal sportowych	129 700	116 750
Liczba osób korzystających z otwartych obiektów sportowych	157 460	226 200
Kwota przeznaczona w budżecie na realizację zadania	2 837 139,15	2 919 532,96
Liczba dotowanych podmiotów	35	34
Liczba uczestników zadania pn. Wspieranie i upowszechnianie kultury fizycznej	2 046	5 110

1.6.1. Wzbogacanie infrastruktury sportowo-rekreacyjnej Miasta, umożliwiającej aktywny wypoczynek mieszkańców.

Działania infrastrukturalne:

Rozbudowa infrastruktury sportowej przy SP-41 przy ul. Gierałtowskiego 15 - budowa bieżni do sprintu wraz ze skocznią w dal. Powstała dwutorowa bieżnia o dł. 60m. zakończona zeskocznią do skoku w dal, przebudowane zostały piłkochwyty oraz ławki i kosze na śmieci.

Budowa pumptracku* w Parku Strzelnica.

W wyniku realizacji robót powstał tor rowerowy z miejscem do odpoczynku, stojakiem na rowery i regulaminem.



Rysunek 14. Pumptrack w Parku Strzelnica

Pumptrack*

Idea i założenia

Rekreacyjne obiekty rowerowe zawierające przeszkody naturalne tj. wykonane w formie nasypów mineralnych oraz wykorzystujące naturalne ukształtowanie terenu zyskują coraz większą popularność w środowiskach rowerowych. Można zauważyć tendencję do pojawiania się takich obiektów w coraz większej ilości miast. W Polsce sport ten oraz obiekty do jego uprawiania są jeszcze w fazie rozkwitu.

Charakterystyczny obiekt rowerowy zwany z j. ang. 'pumptrack' jest innowacyjnym, zdobywającym coraz większą popularność na świecie obiektem zwanym Rowerowym Placem Zabaw przeznaczonym do zbiorowej rekreacji. Jazda po nim może odbywać się bez pedałowania dzięki intuicyjnym ruchom, podobnie jak na huśtawce. Jest odpowiedzią na rosnącą potrzebę aktywnego spędzania czasu na świeżym powietrzu. Stanowi idealne połączenie bezpiecznej zabawy i jazdy na rowerze na każdym poziomie zaawansowania. Przeznaczony jest zarówno dla profesjonalistów, pasjonatów jak i całych rodzin.

Rozbudowa placu zabaw na plantach w Kochłowicach o piaskownicę i inne urządzenia sportowo-rekreacyjne.

Wykonano ogrodzenie piaskownicy oraz wybudowano nowe ciągi piesze. Zadanie obejmowało również montaż urządzeń siłowych na wolnym powietrzu.

Budowa placu zabaw i boiska przy ul. Solskiego (Godula).

W dniu 27.07.2015 r. przekazano teren budowy pod budowę boiska wielofunkcyjnego o nawierzchni poliuretanowej. Zadanie zakończono w dniu 01.09.2015 r.

Budowa Strefy Aktywności Rodzinnej - Bykowina.

Wykonano chodnik oraz ścieżkę rowerową w ramach I etapu budowy strefy aktywności ruchowej. W ramach oszczędności przeprowadzono kolejne postępowanie na dokończenie nawierzchni z kostki betonowej. W ramach pierwszego oraz drugiego etapu powstał ciąg pieszo-jezdny o powierzchni 1 303,30 m².

Utworzenie Strefy Aktywności Ruchowej poprzez zagospodarowanie terenu zieleni przy ul. Mickiewicza 15.

Powstała siłownia napowietrzna oraz strefa do street workout'u.* Zadanie zostało ukończone w dniu 31.08.2015 r.

Street workout* (pol. uliczny trening) - aktywność fizyczna polegająca na wykorzystywaniu elementów zabudowy miejskiej do wykonywania ćwiczeń opartych głównie o kalistenikę czyli trening siłowy oparty na wykorzystaniu własnej masy ciała.

Rewitalizacja ośrodka sportowo - rekreacyjnego z zadaszeniem nad boiskiem - lodowiskiem w dzielnicy Orzegów.

Rewitalizacja Ośrodka sportowo-rekreacyjnego Burloch odbywa się etapami. Powstało jedno z najlepszych

w Polsce boisk do gry w rugby z oświetleniem, unikatowy tor do jazdy na rolkach



Rysunek 15. Burloch Arena

wraz z niezależnym od boiska oświetleniem, budynek szatni, trybuny, przebudowano agregat lodowiska, powstało zadaszenie lodowiska, wykonano remont schodów terenowych, monitoring. Planuje się budowę toru rowerowego MTB i budynku restauracji.



Rysunek 16. Burloch - turniej

W dniu 29.06.2015r. został przeprowadzony odbiór końcowy zadania w ramach II etapu.

Zakres robót obejmował wykonanie kanalizacji sanitarnej, wodnej oraz sieci elektrycznej. Wybudowany został nowoczesny budynek szatniowy, wraz z pomieszczeniem dla rolby i wypożyczalnię łyżew. Nowoczesne zaplecze posiada cztery szatnie, każde z indywidualnym węzłem sanitarnym, pomieszczenie sanitarne oraz salę dla sędziów. Część elewacji została

wykonana kaskadowo, aby odwzorować dawne trybuny ziemne. Dodatkowo zastosowano ciekawe rozwiązania w poszyciu dachu, polegające na wykonaniu zielonego dachu zwiększającego powierzchnię zieloną na obiekcie. Przebudowano schody terenowe, wykonano ciągi pieszo-jezdne oraz powstało oświetlenie terenu.

W dniu 24.08.2015 r. został przeprowadzony odbiór końcowy III etapu związanego z budową zadania lodowiska. 08.12.2015 r. został przeprowadzony odbiór końcowy zadania związanego z budową



Rysunek 17. Burloch - Nightskating

czterech masztów oświetleniowych o wysokości

27 metrów wokół boiska do rugby. Każdy maszt posiada 20 opraw halogenowych. Zadanie to otrzymało dofinansowanie z Ministerstwa Sportu i Turystyki.

Inwestycja ta jest jednym z priorytetowych zadań realizowanych w Mieście. Dzięki zrealizowanym inwestycjom na obiekcie odbywają się treningi i zawody sportowe m.in. mecze rugby drużyn Diablice Ruda Śląska i Gryfy Ruda Śląska, zostały rozegrane turnieje w ramach Mistrzostw Polski Kobiet Rugby 7, zawody rolkarskie. Tor rolkarski był też miejscem gdzie kończył się etap



Rysunek 18. Burloch - kryte lodowisko

zorganizowanego w Rudzie Śląskiej imprezy Nightskating. Projekt jest wpisany do *Lokalnego Programu Rewitalizacji Miasta Ruda Śląska do 2030 roku* i realizuje zadania zawarte w następujących kartach projektów: *Rewitalizacja ośrodka sportowo-rekreacyjnego w Rudzie Śląskiej w dzielnicy Orzegów*, oraz *Rewitalizacja społeczna - poprawa warunków funkcjonowania i rozwoju społeczności lokalnej Orzegowa*. Ta druga dotyczy aktywizacji i integracji społeczności lokalnych, zamieszkujących

obszar rewitalizowany, lokalnych przedsięwzięć integracyjnych aktywizujących lokalną społeczność, działań profilaktycznych, alternatywnych sposobów spędzania czasu wolnego itp. Zadania ujęte w karcie to m.in. wzrost umiejętności i kompetencji umożliwiających zaspokojenie bieżących potrzeb, wzrost aktywności społecznej, wykształcenie mechanizmów samopomocy, integracja mieszkańców i poprawa wizerunku dzielnicy. Nie ulega wątpliwości, że Burloch stanowi teraz bardzo ważny element pozytywnego wizerunku zarówno dzielnicy, jak i miasta.

Najważniejsze z punktu widzenia udanego przebiegu procesu rewitalizacji jest to, że Burloch jest miejscem wypoczynku, rekreacji i uprawiania sportu wielu osób zarówno z Rudy Śląskiej, jak i spoza miasta.

Modernizacja letniego basenu kąpielowego przy ul. Ratowników 2



Rysunek 19. Letni basen kąpielowego przy ul. Ratowników

Wykonano modernizację letniego basenu kąpielowego. W ramach zadania wykonano trzy nowe niecki basenowe ze stali nierdzewnej (basenu rekreacyjnego, sportowego i brodzika dla dzieci), wybudowano dwie nowe zjeżdżalnie, nową wiatę wejściową, nową scenę, platformę do opalania, budynek szatniowo-sanitarny i wielofunkcyjny budynek kontenerowy, wykonano nowy plac zabaw dla dzieci, siłownię (plac fitness), wyremontowano były budynek wejściowy i budynek chlorowni, wykonano instalację fotowoltaiczną dla potrzeb basenu kąpielowego, zagospodarowano cały teren basenu (trawniki i chodniki), zabudowano elementy małej architektury (ławki i kosze), wykonano nową instalację elektryczną, niskoprądową i oświetleniową, nową sieć wodno-kanalizacyjną, sieć technologii uzdatniania wody basenowej, instalację nawadniającą trawniki, wymieniono całe ogrodzenie wokół basenu.

Powstał 25-metrowy basen sportowy o maksymalnej głębokości 1,8 metra z wydzielonymi torami i kubaturze 476 tys. litrów oraz basen rekreacyjny o długości 46 i szerokości 23 metrów oraz głębokości od 0,6 do 1,2 metra i kubaturze 936 tys. litrów. Basen rekreacyjny dodatkowo wyposażony jest w kilka atrakcji wodnych oraz dwie zjeżdżalnie, w tym jedną 3-torową. Jedną z atrakcji niewątpliwie jest platforma do opalania wyposażona w 35 leżaków.

Przy modernizacji obiektu pomyślano o najmłodszych jego użytkownikach. To z myślą o nich powstał specjalny brodzik o głębokości od 0,15 do 0,4 metra oraz duży plac zabaw. Dodatkowo zostały zaadaptowane pomieszczenia na sale zabaw dla dzieci oraz wydzielono miejsce, gdzie mamy z małymi dziećmi będą mogły skorzystać z przewijaków. Ponadto na terenie kąpieliska wybudowana została siłownia napowietrzna, scena do występów artystycznych oraz boisko do koszykówki. Obiekt jest również wyposażony w wewnętrzny monitoring.

W ramach kompleksowej modernizacji kąpieliska powstała także instalacja fotowoltaiczna, która wykorzystywana będzie do zasilania obiektu w energię elektryczną oraz do podgrzania wody basenowej. Zadanie dofinansowane ze środków UE.

1.6.2. Wytyczenie i oznakowanie tematycznych tras turystycznych, np. zabytków techniki, zabytków militarnych oraz przyrodniczych i krajobrazowych.

Wytyczono trasy po poszczególnych dzielnicach miasta, mapki z przebiegiem i opisem tras zawieszono na specjalnych tablicach w centralnych punktach dzielnic. Trasy udostępniono również na stronie www.wirtualnaruda.pl. Powstało w ten sposób 11 szlaków (Szlak Ruda, Szlak Godula, Szlak Orzegów, Szlak Chebzie, Szlak Czarny Las, Szlak Nowy Bytom, Szlak Bykowina, Szlak Wirek, Szlak Halemba, Szlak Kochłowice, Szlak Bielszowice).

Wytyczono trasy po obiektach wchodzących w skład Obszaru Warownego "Śląsk", przebieg tras wraz z opisem udostępniono na stronie internetowej wirtualnaruda.pl

(Więcej informacji o stronie wirtualnaruda.pl w punkcie 1.12)

1.6.3. Wspieranie nowych form rekreacji dla całych rodzin.

L.p.	Ilość imprez	Ilość uczestników
	Styczeń	
1	Badminton dziewcząt i chłopców szkół gimnazjalnych	60
2	Koszykówka dziewcząt szkół podstawowych	120
3	Koszykówka dziewcząt szkół ponadgimnazjalnych	120
4	Koszykówka chłopców szkół gimnazjalnych	120
5	Koszykówka chłopców szkół podstawowych	120
6	Rudzka Amatorska Liga Siatkówki	110
7	Old Boys	170
8	Rudzka Amatorska Liga Koszykówki	210
	Luty	
9	Mecz Gwiazd RALK	100
10	Mistrzostwa Rudy Śląskiej w Narciarstwie Alpejskim	200
11	Grand Prix Polski w Ratownictwie Wodnym	200
12	Koszykówka chłopców szkół ponadgimnazjalnych	120
13	Wiosenny Turniej Tenisa Stołowego	50
14	Badminton dziewcząt i chłopców szkół podstawowych	90
15	Szachy dziewcząt i chłopców szkół gimnazjalnych	110
16	Szachy dziewcząt i chłopców szkół podstawowych	70
17	Biegi tyżwiarskie dziewcząt i chłopców szkół podstawowych	60
18	Biegi tyżwiarskie dziewcząt i chłopców szkół gimnazjalnych	60
19	Siatkówka dziewcząt szkół ponadgimnazjalnych	90
20	Siatkówka chłopców szkół gimnazjalnych	100
21	Rudzka Amatorska Liga Siatkówki	110
22	Old Boys	170
23	Rudzka Amatorska Liga Koszykówki	210
	Marzec	
24	Siatkówka dziewcząt szkół podstawowych	120
25	Rejonowe zawody w badmintonie dziewcząt i chłopców szkół podstawowych	50
26	Piłka nożna halowa szkół ponadgimnazjalnych	110
27	Siatkówka chłopców szkół gimnazjalnych	
28	Rejonowe zawody w koszykówce chłopców szkół podstawowych	40

29	Wiosenny turniej tenisa stołowego	80
30	Poszukiwanie wiosny - Nordic Walking	25
31	Wycieczka do Doliny Chochotowskiej	220
32	Siatkówka chłopców szkół podstawowych	110
33	Zawody pływackie szkół gimnazjalnych	110
34	Rudzka Amatorska Liga Siatkówki	110
35	Old Boys	170
36	Rudzka Amatorska Liga Koszykówki	210
37	Rudzkie Orliki	200
	Kwiecień	
38	Zawody rejonowe w koszykówce chłopców szkół gimnazjalnych	30
39	Zawody rejonowe - Liga Orlików Chłopców szkół ponadgimnazjalnych	30
40	Zawody rejonowe w tenisie stołowym szkół gimnazjalnych	40
41	Siatkówka dziewcząt szkół podstawowych	110
42	Siatkówka dziewcząt szkół gimnazjalnych	100
43	Liga Orlików chłopców szkół gimnazjalnych	120
44	Liga Orlików chłopców szkół podstawowych	100
45	Mistrzostwa Rudy Śląskiej w biegach przełajowych	140
46	Strzelectwo Sportowe - Srebrne Muszkiety	40
47	Zawody rejonowe - Liga Orlików szkół gimnazjalnych	40
48	Półfinał wojewódzki - Turniej gier i zabaw szkół podstawowych	50
49	Liga Orlików dziewcząt szkół podstawowych	60
50	Zawody rejonowe - Liga Orlików szkół podstawowych	40
51	Sprawni jak żołnierze	50
52	Wycieczka do Doliny Chochotowskiej	210
53	XI Memoriał Jana Koniecznego	60
54	IV Amatorski Turniej Badmintona	70
55	XVII Międzynarodowy Rudzki Bieg 12h	100
56	Rudzka Amatorska Liga Siatkówki	110
57	Liga Old Boys	170
58	Rudzka Amatorska Liga Koszykówki	210
	Maj	
59	Gimnastyka sportowa dziewcząt i chłopców szkół gimnazjalnych	50
60	Piłka siatkowa plażowa dziewcząt i chłopców szkół ponadgimnazjalnych	60
61	Zawody rejonowe w piłce siatkowej szkół ponadgimnazjalnych	20
62	Nocny Rajd Rowerowy	80
63	Mecz Gwiazd Ligi Rudzkich Orlików	150
64	II Ruda Run	60
65	Test Coopera	80
66	Dzień Dziecka na Rynku	900
67	Rudzka Amatorska Liga Siatkówki	110
68	Liga Old Boys	170
69	Rudzka Amatorska Liga Koszykówki	210
	Czerwiec	
70	Silesian Football Night	200
71	XXVII Igrzyska Lekkoatletyczne	700
72	I Bieg o Złotą Borówkę	60
73	Tenis Ziemny Dziewcząt i chłopców szkół gimnazjalnych	60
74	Podsumowanie współzawodnictwa szkolnego	30
75	Rudzka Amatorska Liga Siatkówki	110
76	Liga Old Boys	170
77	Rudzka Amatorska Liga Koszykówki	210

78	Rudzkie Orliki	200
	Lipiec	
79	Hawaii Party	3200
80	Śniadanie z Jogą	70
	Sierpień	
81	Rajd rowerowy - MAJ w sierpniu	150
	Wrzesień	
82	Wyścigi modelarskie	70
83	Sztafetowe biegi przełajowe dziewcząt i chłopców szkół podstawowych	900
84	Sztafetowe biegi przełajowe dziewcząt i chłopców szkół gimnazjalnych	250
85	Sztafetowe biegi przełajowe dziewcząt i chłopców szkół podstawowych	180
86	Liga LA szkół ponadgimnazjalnych	150
87	Wyścig rolkarski z okazji 710 - lecia Orzegowa	80
88	Test Coopera	50
89	XV Olimpiada dla Osób Niepełnosprawnych	300
90	Rudzka Amatorska Liga Siatkówki	110
91	Liga Old Boys	170
92	Rudzka Amatorska Liga Koszykówki	210
93	Rudzka Liga Orlików	200
	Październik	
94	Zakończenie Ligi Rudzkich Orlików	250
95	Szkolna Liga LA szkół podstawowych, gimnazjalnych i ponadgimnazjalnych	530
96	Tenis stołowy dziewcząt i chłopców szkół ponadgimnazjalnych	40
97	Rudzka Amatorska Liga Siatkówki	110
98	Liga Old Boys	170
99	Rudzka Amatorska Liga Koszykówki	210
100	Rudzkie Orliki	200
	Listopad	
101	Amatorskie Mistrzostwa Rudy Śląskiej w Pływaniu	125
102	Zawody w wyciskaniu sztangi	70
103	Otwarte Mistrzostwa Rudy Śląskiej w Pływaniu	130
104	Biegi Niepodległości	800
105	Amatorska Liga Badmintona	35
106	Piłka Ręczna dziewcząt szkół gimnazjalnych	110
107	Turniej gier i zabaw szkół podstawowych	120
108	Piłka ręczna dziewcząt szkół ponadgimnazjalnych	80
109	Piłka ręczna chłopców szkół ponadgimnazjalnych	110
110	Piłka ręczna chłopców szkół gimnazjalnych	120
111	Rudzka Amatorska Liga Siatkówki	400
112	Liga Old Boys	450
113	Rudzka Amatorska Liga Koszykówki	600
	Grudzień	
114	Szachy szkolne	40
115	Bieg Mikołajów	420
116	Piłka ręczna chłopców szkół podstawowych	120
117	Piłka ręczna dziewcząt szkół podstawowych	100
118	Koszykówka dziewcząt szkół gimnazjalnych	100
119	Tenis stołowy dziewcząt i chłopców szkół gimnazjalnych	40
120	Rudzka Amatorska Liga Siatkówki	400
121	Liga Old Boys	450
122	Rudzka Amatorska Liga Koszykówki	600
	Razem	22 855

1.6.8. Zabieganie o przyznanie organizacji przez Miasto imprez sportowych o zasięgu regionalnym, krajowym lub międzynarodowym.

Propagowanie sportu i aktywnego stylu życia oraz wybrane imprezy:

I Rudzki Półmaraton Industrialny

Przygotowania organizacyjne do zawodów rozpoczęły się jeszcze jesienią 2014 r. zostały wpisane do oficjalnego kalendarza imprez Polskiego Stowarzyszenia Biegów. Trasa półmaratonu uzyskała atest Polskiego Związku Lekkiej Atletyki.

Impreza została zaplanowana, jako jedno z najważniejszych, cyklicznych wydarzeń sportowych o charakterze wizerunkowym Miasta.

Stąd specjalna promocja i oprawa marketingowa biegów. Jednym z najważniejszych jej elementów jest specjalna strona internetowa <http://polmaratonrudzki.pl/> za pośrednictwem, której można m.in. zarejestrować się na imprezę.

Przeszło 1,1 tyś. osób stanęło na starcie I Rudzkiego



Rysunek 21. I Rudzki Półmaraton Industrialny

Industrialny. Nasza impreza została sklasyfikowana w pierwszej dziesiątce najlepszych biegów, aż w 5 kategoriach.

Rangę imprezy podkreślają wydarzenia towarzyszące w dniu zawodów: pokazy, konkursy, występy artystyczne oraz wspólne treningi. Zorganizowano również biegi dla dzieci. Ze względu na industrialny charakter imprezy, uczestnicy mogli zwiedzić także kilka lokalnych zabytków. Na liście znalazł się szyb „Mikołaj” dom handlowy Kaufhaus oraz nowobytomska wieża wodna. Charytatywnego wymiaru imprezie nadała zbiórka pieniędzy, mających na celu wsparcie



Rysunek 20. Logo Rudzkiego Półmaratonu Industrialnego

Półmaratonu Industrialnego. Zawodnicy o zmroku, przy wtórce ostrego dopingu, pokonali dystans 21 km. Biegowi głównemu towarzyszył bieg na dystansie 7 km oraz rywalizacja Nordic Walking. Rudzki Półmaraton Industrialny stał się dużym wydarzeniem.

Nasz półmaraton został również wyróżniony, czytelnicy popularnego portalu biegowego maratonypl.pl wybrali najlepsze biegi 2015 r. Wśród wyróżnionych imprez znalazł się ubiegłoroczny Rudzki Półmaraton

pięcioletniej Andżeliki z Rudy Śląskiej. Wśród uczestników półmaratonu znaleźli się zawodnicy z Niemiec, Holandii, Francji, Ukrainy oraz Kenii. Rudzianie stanowili ¼ wszystkich zawodników. Wyróżnikiem imprezy jest pora startu- biegi odbywają się po zmroku. Impreza była konsekwentnie promowana. Jednym z elementów przygotowań do zawodów był cykl treningów biegowych i Nordic Walking, które rozpoczęły się 10 kwietnia. Zajęcia biegowe prowadził ultramaratończyk August Jakubik. W odróżnieniu od treningów biegowych, które każdorazowo odbywały się obiekcie MOSiR w Nowym Bytomiu, zajęcia z Nordic Walking organizowane były w różnych dzielnicach miasta. Prowadziła je Katarzyna Wolniewicz, instruktorka Nordic Walking z Rudy Śląskiej.

Mistrzowie tańca w Rudzie Śląskiej

Najważniejsza impreza taneczna roku 2015 r. odbyła się w Rudzie Śląskiej 7 - 8 lutego w hali Miejskiego Ośrodka Sportu i Rekreacji w Rudzie Śląskiej - Halembie Mistrzostwa Polski FTS w tańcach standardowych oraz Grand Prix Ekstraklasy w tańcach latynoamerykańskich.

Ich zwycięzcy będą reprezentować kraj na Mistrzostwach Świata i Europy. Dodatkową atrakcją był turniej Grand Prix Ekstraklasy w tańcach latynoamerykańskich. W obu konkursach wzięło udział około 300 par. W zawodach udział wzięły pary, które posiadają licencję Federacji Tańca Sportowego oraz zdobyły kwalifikację do turnieju. Zawodnicy Mistrzostw Polski FTS zaprezentowali się w pięciu kategoriach: Juniorzy Starsi (14 - 15 lat), Młodzież (16 - 18 lat), Młodzież Starsza (16 - 21 lat),



Rysunek 23. Mistrzostwa Polski FTS w tańcach standardowych oraz Grand Prix Ekstraklasy w tańcach latynoamerykańskich



Rysunek 22. Afisz promujący Mistrzostwa Polski FTS w tańcach standardowych oraz Grand Prix Ekstraklasy w tańcach latynoamerykańskich

Dorośli oraz Seniorzy I, II, III. Obowiązkowo pary tańczyły: walc angielski, tango, walc wiedeński, foxtrot oraz quickstep. - Mistrzostwa w Rudzie Śląskiej przeprowadzone były według reguł

Światowej Federacji Tańca Sportowego WDSF, która jest zwyczajnym członkiem Międzynarodowego Komitetu Olimpijskiego.

Imprezie poświęcona była strona internetowa www.taniecruda2015.pl.

XV Miejska Olimpiada dla Osób Niepełnosprawnych. 240 zawodników w wieku od 3 do blisko 90 lat z 11 ośrodków dla osób niepełnosprawnych wzięło udział w kolejnej edycji Olimpiady Osób Niepełnosprawnych.

Od początku organizowania wydarzenia blisko 4 tys. Zawodnicy startują w 3 kategoriach medalowych: biegu na 30 m, skoku w dal oraz w pchnięciu kulą. Próbuje swoich sił także

podczas innych zabaw ruchowych, np. rzutach piłką, trafianiu do celu czy na torze przeszkód.



Rysunek 24. XV Miejska Olimpiada dla Osób Niepełnosprawnych

Grand Prix Polski w Ratownictwie Wodnym. 21.02.2015 r.

Po raz drugi w Rudzie Śląskiej zainaugurowane zostały coroczne zawody Grand Prix Polski w Ratownictwie Wodnym na basenie krytym przy ul. Chryzantem swoje umiejętności zaprezentowali zawodnicy WOPR z całej Polski.

Mistrzostwach Śląska Dzieci i Pucharze Śląska Kadetów 21.02.2015 r.

Młodzi zapaśnicy z sześciu śląskich klubów sportowych rywalizowali w Mistrzostwach Śląska Dzieci i Pucharze Śląska Kadetów w zapasach w stylu klasycznym.

XI Memoriał Radnego Jana Koniecznego 18.04.2015 r.

Biegi się odbywały w różnych kategoriach wiekowych i na różnych dystansach:

- kategoria I - dziewczęta i chłopcy rocznik 2007 i młodsi - 200 m;
- kategoria II - dziewczęta i chłopcy rocznik 2006 - 2003 - 500 m;
- kategoria III - dziewczęta i chłopcy rocznik 2002 - 1999 - 1000 m;
- kategoria IV - kobiety rocznik 1998 - 1980;
- kategoria V - kobiety rocznik 1979 - 1966;
- kategoria VI - kobiety rocznik 1965 i starsze;
- kategoria VII - mężczyźni rocznik 1998 - 1980;
- kategoria VIII - mężczyźni rocznik 1979 - 1966;
- kategoria IX - mężczyźni rocznik 1965 - 1956;
- kategoria X - mężczyźni rocznik 1955 i starsi.

XVII Międzynarodowy Rudzki Bieg dwunastogodzinny połączony z VI Mistrzostwami Śląska w biegu na dwanaście godzin. 25.04.2016 r.

W zawodach wzięli udział najlepsi ultramaratończycy z Polski, Litwy, Białorusi i Serbii.

Biegi „Ruda Run”. 6.05.2015 r.

Odbyły się drugi raz w historii. biegano w Orzegowie na dystansie 5 km.

XXI Międzynarodowe Mistrzostwa Śląska Pływających Modeli Redukcyjnych. 8-10.05.2015 r.

W Kochłowicach przy ośrodku „Przystań” W zawodach udział wzięły modele redukcyjno pływające klas F2, F4, F6, F7, DS, NSS, NSS 650. Rywalizowało około 80 zawodników również z Niemiec, Czech, Słowacji i Rosji.

Otwarte Mistrzostwa Rudy Śląskiej w zapasach dzieci. 25.10.2015 r.

Wystartowało 77 zawodników.

„Lekkoatletyka sportem dla każdego”. 10.06.2015 r.

Uczniowie siedmiu rudzkich szkół podstawowych wzięli udział w lekkoatletycznych zmaganiach. Na Burloch Arenie odbyła się impreza podsumowująca dotychczasowe efekty projektu *Lekkoatletyka sportem dla każdego* to ogólnopolskiego projektu Polskiego Związku Lekkiej Atletyki prowadzonego w Rudzie Śląskiej przez Zuzannę Radecką.

XXVII Lekkoatletyczne Igrzyska Sportowe. 11.06.2015 r.

W imprezie rozegrano 50 konkurencji, w których udział wzięło niespełna 700 uczestników.

IV Śląski Festiwal Capoeira w Rudzie Śląskiej. 20.06.2015 r.

Blisko 200 amatorów uczestniczyło pokazach i treningach prowadzonych między innymi przez najlepszych mistrzów z Brazylii.

Miejska Akcja Jednośladem. 3.09.2015 r.

Impreza oprócz przejazdu rowerami uzupełniona została o występy artystyczne, gry i zabawy dla dzieci czy rowerowa gra miejska.

Dogtrekking w Rudzie Śląskiej. 3.09.2015 r.

Jego uczestnicy pokonali kilkunastokilometrowy dystans wypełniony zadaniami zręcznościowymi i konkursami.

Mistrzostwa w jeździe na rolkach w Rudzie Śląskiej. 1.09.2015 r.

Na terenie ośrodka Burloch Arena odbył się pierwszy w historii miasta wyścig rolkarski. Udział mogli wziąć zarówno amatorzy, jak i doświadczeni zawodnicy.

Podczas zawodów odbyły się też imprezy towarzyszące: warsztaty rolkowe Break The Borders z podstaw jazdy, podstaw slalomu i zaawansowanego slalomu. Pokazy reprezentantów Polski we freestyle slalom na rolkach.

Finał Mistrzostw Polski Modeli Samochodów Zdalnie Sterowanych On-Road. 12-13.09.2015 r.
(elektrycznych i spalinowych) Tor przy ul. Kolberga w Rudzie Śląskiej - Wirku.

XV Regionalny Turniej w Halowej Piłce Nożnej Olimpiad Specjalnych. 23.09.2015 r.

Ponad 110 sportowców reprezentujących 17 klubów z kilkunastu miast wzięło udział w rozgrywkach na dwóch rudzkich halach sportowych - w Halembie i Bielszowicach.

III turniej Mistrzostw Polski Kobiet Rugby 7 sezonu 2015/2016. 24.10.2016 r.

Udział wzięło udział 9 zespołów kobiecych z całego kraju. Diablice IGLOO RUGBY Ruda Śląska (trzecia drużyna ubiegłorocznych Mistrzostw Polski), Biało-Zielone Ladies Gdańsk (ubiegłoroczne mistrzyni Polski), Black Roses Poznań (wicemistrzyni Polski z zeszłego roku), Legia Warszawa, Tygrysy Sochaczew, AZS AWF Syrenki Warszawa, Błyskawice Wrocław, Juwenia Kraków i Feta Rugby Olsztyn.

Otylia Swim Tour. 14.11.2015 r.

Ogólnopolski cykl warsztatów pływackich prowadzonych przez Otylię Jędrzejczak został zainaugurowany w Rudzie Śląskiej. W każdym szkoleniu brało udział 90 pływaków w wieku od 10 do 14 lat.

XVI Otwarte Mistrzostwa Rudy Śląskiej w Pływaniu. 22.11.2015 r.

Przeszło 300 osób wzięło udział w Mistrzostwach.

Spotkania Górskie „Lawiny”. 20.11.2015 r.

Pokazy filmowe, prelekcje poświęcone różnym formom górskiej aktywności, warsztaty wspinaczkowe oraz fotograficzne były częścią jubileuszowej, dziesiątej edycji Spotkań Górskich „Lawiny”.

Od kwietnia do sierpnia w mieście organizowane były bezpłatne zajęcia z nordic walking oraz biegania przygotowujące do I Rudzkiego Półmaratonu Industrialnego. Ponadto w ramach organizowanych imprez promowane było wspólne, rodzinne spędzanie wolnego czasu. Imprezami tymi były: Industriada, imprezy przy piekaroku- tradycyjnym piecu do wypieku chleba, oraz cykliczne spotkania z cyklu "Twórczy piątek na Ficinusie".

W 2015 r. na stronie internetowej Miasta ukazało się 67 artykułów i informacji dotyczących zarówno organizowanych imprez i zawodów, relacji z nich oraz zachęcających do udziału w zawodach i aktywności fizycznej.

① Informacje dot. realizacji celu [1.6.] zawarte są również i dotyczą celów operacyjnych 1.10 | 2.7. | 5.6.

Cel operacyjny:

1.7 Dostosowanie oferty edukacyjnej do potrzeb indywidualnych i rynku pracy.

Zadania realizacyjne celu operacyjnego:

- 1.7.1. Reorientacja placówek kształcenia zawodowego na zawody dostosowane do potrzeb rynku pracy.
- 1.7.2. Doposażenie bazy dydaktycznej placówek oświatowych dostosowanej do wymogów nowoczesnego kształcenia.
- 1.7.3. Doskonalenie systemu poradnictwa zawodowego w Mieście.
- 1.7.4. Przygotowanie młodzieży do kontynuacji nauki zawodu oraz nauki w szkołach wyższych zgodnie z potrzebami rynku pracy.
- 1.7.5. Poprawa skuteczności kształcenia praktycznego w szkołach ponadgimnazjalnych.
- 1.7.6. Tworzenie warunków organizacyjnych sprzyjających podejmowaniu przez szkoły średnie i wyższe uczelnie współpracy z lokalnymi przedsiębiorcami.
- 1.7.7. Tworzenie przyjaznego klimatu do funkcjonowania w Mieście szkół wyższych.
- 1.7.8. Promowanie oferty oświatowej Miasta.

28 kwietnia 2015 kilkanaście miejskich placówek zaprezentowało swoją ofertę edukacyjną nie tylko rudzkim gimnazjalistom. Jak co roku miejscem imprezy była hala sportowa MOSiR w Rudzie Śląskiej - Halembie, przy ul. Kłodnickiej 95. Młodzież miała okazję w jednym miejscu zapoznać się z ofertą kierunków kształcenia ponadgimnazjalnego szkół z Rudy Śląskiej. Odbływały się pokazy, prezentacje i występy, ale co ważne, była okazją porozmawiania z uczniami tych szkół i nauczycielami. Uczniowie przez trzy lata nauki w gimnazjum uczestniczyli w zajęciach z doradztwa zawodowego, gdzie poznawali siebie i swoje predyspozycje, a teraz mogli to skonfrontować z wyborem dalszej ścieżki kształcenia.

Giełda Szkół Ponadgimnazjalnych cieszy się dużym zainteresowaniem rudzkiej młodzieży. W tym roku uczestniczyło w niej ok. 1150 uczniów klas trzecich gimnazjalnych, a swoją ofertę prezentowało 11 placówek kształcenia ponadgimnazjalnego. Z naszej oferty



Rysunek 25. Giełda Szkół Ponadgimnazjalnych

korzystają również uczniowie gimnazjów z Mikołowa, Chorzowa, Świętochłowic i Zabrze. Po raz kolejny goszczono także, przedstawicieli rudzkiego Cechu Rzemiosł i Przedsiębiorczości, którzy

przekonywali, że nauka w zasadniczych szkołach zawodowych połączona z praktykami pod okiem znakomitych mistrzów jest pożyteczną drogą edukacji dla młodych ludzi.

Rudzka Giełda Szkół Ponadgimnazjalnych ma już swoją tradycję. Organizowana jest od 18 lat i na stałe weszła w terminarz imprez miejskich. Ma za zadanie przybliżyć uczniom klas drugich i trzecich gimnazjalnych ofertę kierunków kształcenia ponadgimnazjalnego w Rudzie Śląskiej. Organizatorem giełdy jest pani Klaudia Rolnik, dyrektor Gimnazjum nr 8.

	2014	2015
Liczba osób odbywających praktyki zawodowe u pracodawców	698	702
Wskaźnik procentowy uczniów, którzy nie uzyskali promocji do następnej klasy/liczba uczniów ogółem w jednostkach oświatowych z wyłączeniem przedszkoli	3,26%	3,76%
Liczba uczniów, którzy zdali maturę/liczba uczniów, którzy przystąpili do matury	563/661	510 / 584
Środki przeznaczone na wspieranie szkół wyższych	30 000,00 zł	75 000 zł ⁽¹⁾
Liczba uczniów napływowych (spoza miasta)	966, tj 5,45%	563

1.7.5. Poprawa skuteczności kształcenia praktycznego w szkołach ponadgimnazjalnych.	egzamin potwierdzający kwalifikacje zawodowe: przystąpiło - 386, dyplom otrzymało - 258; egzamin potwierdzający kwalifikacje w zawodzie: przystąpiło - 592, świadectwo otrzymało - 430
1.7.6. Tworzenie warunków organizacyjnych sprzyjających podejmowaniu przez szkoły średnie i wyższe uczelnie współpracy z lokalnymi przedsiębiorcami.	organizowanie przez szkoły praktycznej nauki zawodu i praktyk zawodowych u przedsiębiorców, przekazując tym samym przedsiębiorcom odpowiedzialność za część praktyczną kształcenia w zawodzie

Przypisy:

(1. Dotacja do oddziału zamiejscowego AGH

① Informacje dot. realizacji celu [1.7.] zawarte są również i dotyczą celów operacyjnych 1.4 | 2.7. | 5.6.

Cel operacyjny:

1.8

Upowszechnianie i wspieranie edukacji i aktywizacji kulturalnej mieszkańców

Zadania realizacyjne celu operacyjnego:

- 1.8.1. Zapewnienie oferty programowej, ułatwiającej mieszkańcom kontakt z różnymi formami sztuki i trendami w kulturze.
- 1.8.2. Niwelowanie barier utrudniających uczestnictwo w kulturze osobom o niższym statusie ekonomicznym (systemy ulg i promocji).
- 1.8.3. Rozwój edukacji kulturalnej dzieci i młodzieży, między innymi poprzez współpracę placówek oświatowych z instytucjami kultury, uczelniami i środowiskami artystycznymi.
- 1.8.4. Promocja czytelnictwa wspierająca jego rozwój.
- 1.8.5. Wzbogacanie zbiorów e-booków i audiobooków oraz zwiększenie ich dostępności, zwłaszcza dla osób starszych i niepełnosprawnych.

Cel operacyjny i zadania realizacyjne zbieżne są ze statutowymi zadaniami miejskich instytucji kultury:

Przedstawienia teatralne, przeglądy, festiwale, koncerty i wystawy to stała oferta MCK. Do cyklicznych imprez zorganizowanych i współorganizowanych przez MCK w 2015 roku zaliczyć można między innymi: Hanysy, Koncert Noworoczny, Rudzki Festiwal Kultury Młodzieży Szkolnej, Festiwal Twórczości Celtyckiej czy Spotkania Ludzi Gór Lawiny (współpraca z Rudzkim Stowarzyszeniem Inicjatyw Niebanalnych In-nl). MCK użyczy także sali widowiskowej na koncerty i spektakle organizowane przez organizacje pozarządowe, placówki oświatowe itp. Zostało zrealizowanych także wiele nowych projektów: Ogrody Śniadaniowe, Kino Letnie, Taniec Ruda, Metropolitalna Noc Teatrów, spektakle dyplomowe studentów PWST w Bytomiu, współpraca międzynarodowa - wymiany młodzieży polsko - rosyjskiej i polsko - litewskiej (MCK jako współorganizator, partner organizacji pozarządowych), projekt „Cisza” skierowany do osób głuchoniemych i niedosłyszących, Klub Seniora, Klub Mamy i Dziecka, Klub Dziennikarza, „CHCK w MCK” - współpraca między chorzowskim a naszym centrum kultury.

MCK od maja 2015 roku stara się wdrażać i realizować koncepcję „domu społecznego”. Pozostajemy otwarci na inicjatywy mieszkańców, zarówno zrzeszonych w ramach organizacji pozarządowych, jak i działających jako grupy nieformalne.

Zestawienie imprez zorganizowanych w 2015 w Miejskim Centrum Kultury liczy 149 pozycji, w których uczestniczyło 37 552 osób.

Zestawienie imprez zorganizowanych w 2015 w Domu Kultury liczy 109 pozycji, w których uczestniczyło 21908 osób. Natomiast Urząd Miasta zorganizował 40 imprez w omawianym roku.

Promocja czytelnictwa wspierająca jego rozwój.

W 2015 roku zanotowano 15 155 czytelników, 138 345 odwiedzin na zewnątrz. Dokonano 327 587 wypożyczeń na zewnątrz (dotyczy książek). Jak zawsze wśród publiczności czytelniczej największą grupę stanowili uczniowie - 5997, następnie pozostali niezatrudnieni - 3937, pracownicy umysłowi 3099, robotnicy 1295, studenci studiów stacjonarnych - 625 i inni zatrudnieni - 202.

Działania animacyjne:

Działalność Dyskusyjnego Klubu Książki Klubu Literackiego BARWY oraz Dyskusyjnego Klubu Książki Dialog.

W ramach działalności DKK Dialog i KL Barwy w roku 2015 zorganizowano spotkania i dyskusje literackie. W programie spotkań znalazły się następujące pozycje:

- Tadeusz Śłobodzianek „Nasza klasa”.
- Henning Mankell „Chińczyk”,
- Lidia Ostałowska „Cygan to Cygan”,
- Piotr Weresniak „Zabili mnie we wtorek”,
- Silwana Giacobini „Sophia Loren, życie jak film”,
- Michael Viewegh „Aniołowie dnia powszedniego”,
- Anna Onichimowska „Koniec gry”,
- Bohumil Hrabal „Święto przebiśniegu”,
- Hubert Klimko-Dobrzaniecki „Grecy umierają w domu”,
- Ted Hugs „Pogromca snów i inne opowiadania”,
- Parsipur Shahrnush „Kobiety bez mężczyzn”,
- Adam Zagajewski „Lekka przesada”,
- Trygve Gulbrandsen „A lasy wiecznie śpiewają”,
- Witold Wirpsza „Sonata i inne wiersze”,
- Sidone-Gabriel Colette „Colette. Czyste nieczyste”,
- Hartwig Julia „Największe szczęście, największy ból Jarostawa, Mikołajewskiego rozmowy z Julią Hartwig,
- Jerzy Kronhold „Wiersze wybrane”,
- Jacek Dukaj „Inne pieśni”,
- Agnieszka Lingas-Łoniewska „Łatwopalni”,

Światowy Dzień Książki i Praw Autorskich

- 24 kwietnia 2015 roku w filii MBP nr 16 (Ruda) z okazji Światowego Dnia Książki i Praw Autorskich odbyło się spotkanie z Małgorzatą Kalicińską zorganizowane w ramach działalności Dyskusyjnego Klubu Książki Dialog i KL BARWY.

Małgorzata Kalicińska ma ugruntowaną pozycję na rynku wydawniczym, jest popularną autorką wielu bestsellerów - „Domu nad Rozlewiskiem”, „Miłości nad Rozlewiskiem”, „Zwyczajnego faceta” czy „Lilki”, a wspomniana seria „Nad rozlewiskiem” doczekała się ekranizacji zyskując sympatię

wielu widzów. Wizyta autorki w rudzkiej bibliotece przyciągnęła wielu miłośników jej twórczości, była też okazją do rozmów nie tylko na tematy literackie.

- 23 kwietnia 2015 r. w filii nr 18 odbyło się spotkanie autorskie z Joanną Furgalińską - Ślązaczka, absolwentką Akademii Sztuk Pięknych w Krakowie - autorką, ilustratorką, malarką i fotografką. Inspiracją i głównym tematem twórczości Joanny Furgalińskiej są śląskie klimaty.

Spotkania autorskie

- Spotkanie autorskie ze Zbigniewem Stryjem (26 lutego 2015).

Pretekstem do spotkania była promocja pierwszej części tryptyku poetyckiego „Czasem do Pana piszę”.

Zbigniew Stryj - aktor i dyrektor artystyczny Teatru Nowego, znany także z ekranu filmowego (Generał Nil czy Jack Strong) i telewizyjnego (Na Wspólnej, M jak miłość), sięgnął po temat trudny, ponieważ postanowił napisać o relacji człowieka z Bogiem. Tomik „Czasem do Pana piszę” to początek tryptyku wydawanego przez Księgarnię św. Jacka (Filia nr 16).

- Spotkanie z Maciejem Szczawińskim pt.: „Rafał Wojaczek poezja czy biografia”.

15.10.2015 r. filia nr 16 gościła Macieja Szczawińskiego - pisarza, krytyka literackiego, publicystę, od lat związanego z Polskim Radiem Katowice. Maciej Szczawiński skupił się na prywatnym i osobistym portrecie Rafała Wojaczka, którego nie bez powodu nazwano poetą niezwykłym, wyklętym i kaskaderem literatury. Poetą, który burzył normy obyczajowe, żył na marginesie i prowokował.

- Spotkanie autorskie z Leszkiem Jodlińskim

Gościem Biblioteki Centralnej (Galeria KREKOT) był Leszek Jodliński, były dyrektor Muzeum Śląskiego w Katowicach. Powodem spotkania była promocja książki „Dziennik księdza Franza Pawlara. Górny Śląsk w 1945 roku. Opis czasu minionego”. Dziennik przetłumaczył i opatrzył komentarzem Leszek Jodliński.

Ta książka to przejmujący i niezwykle cenny zapis tragedii górnośląskiej widziany oczami ks. Franza Pawlara, ówczesnego proboszcza Pławniowic.

„Zastugą Leszka Jodlińskiego jest odkrycie, opracowanie i wydanie w znakomitym tłumaczeniu dokumentu dramatu 1945 roku, jakże wiarygodnego. Tekst przeleżał zapomniany przez 70 lat, a to, że otrzymujemy niemieckie słowa księdza Pawlara w polskim przekładzie niechby nabrało dodatkowego wymiaru jako znak pojednania, o co na Górnym Śląsku tak trudno” - Recenzja prof. Ewy Chojeckiej.

- Spotkanie z Eugeniuszem Kosmałą

17.12.2015 roku gościem Biblioteki Centralnej w Rudzie Śląskiej był Eugeniusz Kosmała - Ślązak, inżynier, od lat propagujący śląską mowę, między innymi w Radiu Piekary. Imprezę prowadził Leon Swaczyna.

- Spotkanie autorskie z Marcinem Melonem

Promocja książki „Komisarz Hanusik w tajnyj służbie polskiego narodu”

27 lutego 2015 r. w Bibliotece Centralnej MBP, G.D.KREKOT - ul. Dąbrowskiego 18, odbyło się spotkanie autorskie z Marcinem Melonem promujące drugi tom książki o Komisarzu Hanusiku. Autor

to dziennikarz, nauczyciel popularyzujący śląskość, tradycję i kulturę regionu. Poza tym społecznik, który, co jest ewenementem napisał kryminał w całości po śląsku

i o oczywiście Śląsku. Wszystko wskazuje na to, że Marcin Melon przejdzie do annałów historii literatury jako autor piąrszyj kryminalnyj komedyji we ślonskij godce.

- Spotkanie autorskie z Beatą Gołombiowską - Nawrocką

9.03.2015 r. do Filii nr 18 Miejskiej Biblioteki Publicznej odbyło się spotkanie z Beatą Gołombiowską-Nawrocką - biologką, fotografką, pisarką, reżyserką i montażystką. Dotąd ukazały się trzy książki autorki: debiutancka "Żółta sukienka" poruszająca temat traum dziecięcych, „W jednej walizce” - publikacja mówiąca o dziejach przedstawicieli znamienitych polskich rodów arystokratycznych zmuszonych do szukania nowego domu w Kanadzie, a także obyczajowa powieść z Tatrami w tle, zatytułowana "Malowanki na szkłe".

- Spotkanie autorskie z Jerzym Ciurlokiem

19 listopada w Bibliotece Centralnej odbyło się spotkanie autorskie z Jerzym Ciurlokiem z okazji ukazania się jego książki "Ich książęce wysokości - część dolnośląska". Jest to kontynuacja wydanego w ubiegłym roku tomu opisującego dzieje książąt górnośląskich.

- Spotkanie autorskie z Bernardem Śmigalą

24 lutego 2015 roku w Centrum Inicjatyw Społecznych Stary Orzegów odbyło się spotkanie i promocja książki napisanej w gwarze śląskiej „Pomiędzy blokym a familokym. Wyreckie wspominki” - debiut na rynku czytelniczym tomiku Bernarda Śmigalę. Zbiorek wydało Rudzkie Towarzystwo Przyjaciół Drzew Organizacja Pożytku Publicznego.

- Spotkanie autorskie z Mirosławem Syniawą - Galeria Krekot

Spotkanie odbyło się 15 września w Galerii KREKOT w Bibliotece Centralnej.

Mirosław Syniawa zasłynął tłumaczeniami w internecie, następnie stworzył przetłumaczony przez siebie tom wierszy "Dante i inksi". Tłumaczy na śląski tylko z języka oryginalnego. Zbiór poezji "Dante i inksi" ukazał się wydawnictwem CSBT. Znajdziemy w nim przekłady wierszy nie tylko Dantego, ale Horacego czy Eichendorffa.

Szolka tyju - I Fest Literacki - targi książki śląskiej. Biesiada literacka.

5 listopada 2015 roku filia nr 18 w Halembie gościła wielu autorów, felietonistów, dziennikarzy i kreatorów kultury z Górnego Śląska.

Szolka Tyju - I Fest Literacki był wydarzeniem jedynym w swoim rodzaju i pierwszym w Rudzie Śląskiej o tak szeroki profilu regionalnym i kulturalnym. Wydarzenie łączyło formułę targów książki, spotkań z pisarzami, wykładów, pogadarek i dyskusji, mocno akcentując regionalny zasięg przedsięwzięcia. Gośćmi, prelegentami i dyskutantami byli Henryk Waniek, prof. Jan Malicki, Krzysztof Karwat, ks. Piotr Brząkalik, ks. Jerzy Szymik, Zbigniew Kadłubek, Marek Szoltysek, Jerzy Ciurlok, Jan Nowak i Adam K. Podgórski.

Wśród wystawców znalazły się: Biblioteka Śląska, Muzeum Śląskie, Muzeum Historii Katowic, Księgarnia św. Jacka, Silesia Progress, Rudzkie Towarzystwo Przyjaciół Drzew, Wydawnictwo Prasa i Książka, Dom Współpracy Polsko-Niemieckiej, Miesięcznik Społeczno-Kulturalny "Śląsk", Fabryka

Silesia, Wydawnictwo Naukowe „Śląsk”, Wydawnictwo Śląskie ABC, Polski Związek Filatelistów kolo Ruda Śląska oraz Narodowa Oficyna Śląska.

Dodatkową atrakcją imprezy było tworzenie tzw. „żywej książki”. Podczas spotkania wręczono także „Tabulkę”, czyli nagrodę Miejskiej Biblioteki Publicznej w Rudzie Śląskiej. Tytuł „Optimus Auctor Silesianus Anno Domini MMXV” otrzymał Henryk Waniek. Został on wyróżniony za wybitne osiągnięcia artystyczne., natomiast Związek Górnośląski przyznał swe wyróżnienie „Pszocielowi Śląskij Godki” ks. Jerzemu Szymikowi - teologowi i poecie.

		2014	2015
Liczba imprez i wydarzeń kulturalnych ogółem (organizowanych w danym roku)	Miejska Biblioteka Publiczna	1259	1230
Liczba imprez i wydarzeń kulturalnych ogółem (organizowanych w danym roku)	Muzeum	237	155
Liczba imprez i wydarzeń kulturalnych ogółem (organizowanych w danym roku)	MCK	121	156
	Dom Kultur	103	108
	Urząd Miasta (Wydział Kultury)	33	40
Liczba imprez i wydarzeń kulturalnych ogółem (organizowanych w danym roku)- łącznie		1 753	1 689

		2014	2015
Katalog ulg i promocji	Ułgi na imprezy organizowane przez MCK dla: posiadaczy karty 3+, emerytów rencistów, uczniów, studentów, grup zorganizowanych.	Ułgi na imprezy organizowane przez MCK dla: posiadaczy karty 3+, emerytów rencistów, uczniów, studentów, grup zorganizowanych. Rudzka Karta Rodziny 3+; Chorzów 60+ (20% rabatu na zakup biletów wstępu na imprezy organizowane przez DK); ulgi w opłatach za uczestnictwo dzieci i młodzieży w sekcjach DK (50% ulgi dla drugiego i kolejnego dziecka oraz 50% ulgi za udział w drugiej i kolejnej sekcji)	

Liczba czytelników bibliotek	15 850	15 155
odwiedzin na zewnątrz.		138 345
Liczba wypożyczeń w bibliotekach	342104	327 587 ⁽¹⁾
Liczba wypożyczeń e-booków i audiobooków w bibliotekach	2756	3092
Liczba zakupionych e-booków i audiobooków w bibliotekach	143	163

	2014	2015
Liczba uczestników w poszczególnych dziedzinach aktywności artystycznej, edukacyjnej i hobbystycznej- łącznie	71655	78 756,00

Przypisy:

(1. Wypożyczeń na zewnątrz (dotyczy książek)

① Informacje dot. realizacji celu [1.8.] zawarte są również i dotyczą celów operacyjnych 1.9 | 1.13 | 3.1 | 5.6

Cel operacyjny:

1.9 Wsparcie działalności i rozwoju rudzkich instytucji kultury, stowarzyszeń oraz promocja rudzkich artystów

Zadania realizacyjne celu operacyjnego:

- 1.9.1. Zapewnienie rudzkiej instytucji kultury warunków do rozwijania swojej działalności, w tym do prowadzenia różnorodnych pracowni tematycznych i kół zainteresowań.
- 1.9.2. Wsparcie rozwoju Miejskiej Biblioteki Publicznej, w tym przystosowanie Miejskich bibliotek do nowoczesnych standardów i pełnienie przez nie funkcji dzielnicowych centrów kultury.
- 1.9.3. Wdrażanie nowoczesnych technologii komunikacyjno-informacyjnych w instytucjach kultury.
- 1.9.4. Wsparcie organizacji pozarządowych i prywatnych inicjatyw, zajmujących się kulturą i edukacją kulturalną w Rudzie Śląskiej.
- 1.9.5. Umożliwianie rudzkiej sztuce i grupom artystycznym prezentacji własnych dokonań.
- 1.9.6. Stworzenie systemu stypendiów artystycznych.
- 1.9.7. Wsparcie rudzkich wydarzeń kulturalnych, stanowiących wizytówkę Miasta (np. Dni Rudy Śląskiej, Rudzka Jesień Kulturalna, Festiwal Orkiestr Dętych, itp.).
- 1.9.8. Opracowanie i promocja wydawnictw upowszechniających osiągnięcia kultury Rudy Śląskiej.

	2014	2015
Kwota z budżetu przeznaczona na kulturę	8 923 321, 69 zł (wg wykonania budżetu) (21) Dział 921 - Kultura i ochrona dziedzictwa narodowego)	9.740.767,45 zł
Wysokość budżetu Miejskiego Centrum Kultury	1 122 478,00 zł	1 709 000 zł
Wysokość budżetu Domu Kultury	980 000,00 zł	1 278 000 zł
Wysokość budżetu Młodzieżowego Domu Kultury	1 307 431,00 zł	1 268 967,91 zł
Wysokość budżetu Miejskiej Biblioteki Publicznej	4 115 000,00 zł	4 521 000 zł
Wysokość budżetu Miejskiej Muzeum Miejskiego	797 000,00 zł	866 850 zł

Modernizacja lokali bibliotecznych: termomodernizacja budynku Filii nr 21 MBP przy ul. Grzegorzka 8. Wymiana okien, remont, ocieplenie i wykonanie tynku na elewacji, wymiana instalacji grzewczej, instalacja monitoringu wewnętrznego.



Rysunek 26. Filia nr 21 MBP przy ul. Grzegorzka 8

Biblioteka udostępnia w Internecie katalog własnych zbiorów (OPAC) i jest on dostępny przez całą dobę - czytelnicy Biblioteki mogą zatem zamawiać książki komputerowo na odległość. Obsługa konta czytelniczego w Internecie (OPACWWW) dla czytelników CIS Stara Bykowina - daje czytelnikowi możliwość

rezerwacji, zamawiania oraz prolongaty wypożyczonych książek.

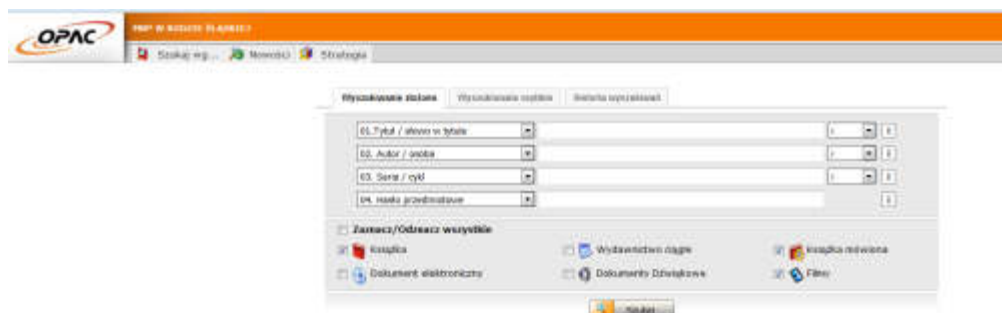
Powiadomienie czytelników

przez system - Rysunek 27. Katalog własnych zbiorów (OPAC) - strona startowa

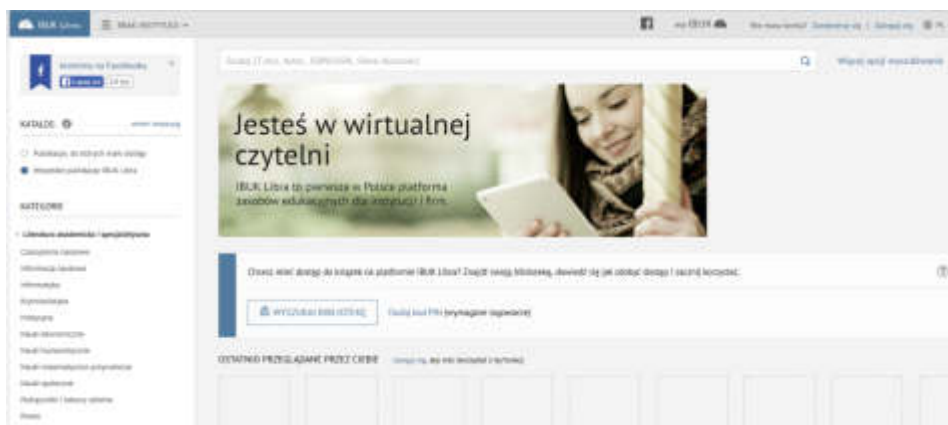
System

informatyczny obsługujący elektroniczną wypożyczalnię w CIS Stara Bykowina wysyła automatycznie e-maile do czytelników, którzy wypożyczyli książki i dobiega końca termin ich wypożyczenia, przetrzymali książki, przypominając o konieczności zwrotu egzemplarzy, zamówili w bibliotece książkę, która była w danej chwili niedostępna ; po zwroceniu egzemplarza przez innego czytelnika, system wysyła e-maila do pierwszej osoby w kolejce oczekujących na książkę, zawiadamiając ją o możliwości odebrania książki w bibliotece.

W sierpniu 2015 roku MBP w Rudzie Śląskiej dołączyła do Śląskiego Konsorcjum IBUK, dzięki któremu nasi czytelnicy otrzymali dostęp do ponad 2485 książek w wersji elektronicznej. Każdy z użytkowników biblioteki po otrzymaniu kodu aktywacyjnego i zalogowaniu na swoje indywidualne konto mógł bezterminowo korzystać ze zdalnego dostępu do e-boków w Czytelni IBUK LIBRA lub na miejscu w bibliotece bez konieczności pobrania kodu.



Czytelnia IBUK LIBRA to pierwsza i największa w Polsce czytelnia książek elektronicznych w języku polskim o szerokim zakresie tematycznym i dziedzinowym wielu



Rysunek 28. Platforma <http://libra.ibuk.pl/>

znanych wydawnictw. Koordynatorem

projektu jest Biblioteka Śląska. Liczba sesji w IBUK Libra w omawianym roku zamknęła się liczbą 551.

Ponadto miejskie instytucje kultury posiadają swoje strony internetowe, profile na portalach społecznościowych, wysyłają news lettery.

Miejskie Centrum Kultury dołączyło do programu "Promocja za rogiem". MCK zachęca do zainstalowania na smartfonach aplikacji, dzięki której można się dowiedzieć o najciekawszych wydarzeniach w okolicy, w tym także o ofercie kulturalnej MCK. O projekcie mówi strona <http://www.promocjazarogiem.pl/>

		2014	2015
1.9.5. Umożliwianie rudzkiemu artystom i grupom artystycznym prezentacji własnych dokonań.	Liczba przedsięwzięć z udziałem rudzkich artystów	89	89
1.9.7. Wspieranie rudzkich wydarzeń kulturalnych, stanowiących wizytówkę Miasta (np. Dni Rudy Śląskiej, Rudzka Jesień Kulturalna, Festiwal Orkiestr Dętych, itp.).	Liczba uczestników imprez	33 310	30 000

Miasto wydało książkę "Mój Orzegów" poświęconą historii Orzegowa. Kolejną publikacją, która została wydana była mapa zabytków techniki znajdujących się w mieście.

① Informacje dot. realizacji celu [1.9.] zawarte są również i dotyczą celów operacyjnych 1.8 | 1.13 | 2.7. | 3.1 | 5.6

Cel operacyjny:

1.10 Wsparcie klubów i stowarzyszeń sportowych służące osiągnięciu sukcesów we współzawodnictwie sportowym.

Zadania realizacyjne celu operacyjnego:

- 1.10.1. Doskonalenie i rozszerzanie systemu sportowego szkolenia dzieci i młodzieży.
- 1.10.2. Stworzenie systemu stypendiów dla uzdolnionych sportowców.
- 1.10.3. Wsparcie sportu amatorskiego.
- 1.10.4. Rozbudowa i podnoszenie standardu infrastruktury sportowej.

	2014	2015
Środki w budżecie na wsparcie klubów i stowarzyszeń sportowych służące osiągnięciu sukcesów we współzawodnictwie sportowym.	2 920 000,00 zł	2919532,96 zł
Liczba wspartych podmiotów	40	35 (było 37)
Liczba zawodników (osób uprawiających sport) w wspartych podmiotach	2231	3450 było: brak danych
Liczba osób biorących udział w rozgrywkach organizowanych przez Miasto /np amatorskie ligi/	710	780
Liczba uczestników zadania pn. Wsparcie i upowszechnianie kultury fizycznej	2046	8248 było: 5110
Tego celu operacyjnego dotyczą także wskaźniki zadania z 1.6.4 Upowszechnianie sportu masowego, w szczególności wśród dzieci i młodzieży.		

Lista nagrodzonych za osiągnięcia sportowe w 2015 roku:

Zapańniczy Klub Sportowy Slavia Ruda Śląska

- Adrian Hajduk - I miejsce w Mistrzostwach Polski Seniorów w Zgierzu
- Natalia Kubaty - II miejsce w Mistrzostwach Polski Seniorek w Zgierzu
- Andrzej Sokalski - III miejsce w Mistrzostwach Polski Seniorów w Zgierzu
- Daria Szymeczko - III miejsce w Mistrzostwach Polski Seniorek w Zgierzu
- Natalia Strzałka - III miejsce w Mistrzostwach Polski Seniorek w Zgierzu
- Alicja Kubaty - II miejsce w Mistrzostwach Polski Juniorek w Siedlcach
- Justyna Respondek - II miejsce w Mistrzostwach Polski Juniorek w Siedlcach
- Jakub Rumas - II miejsce w Mistrzostwach Polski Juniorów w Rzeszowie
- Bartosz Szałowski - III miejsce w Mistrzostwach Polski Juniorów w Rzeszowie
- Dawid Strzałka - II miejsce w Ogólnopolskiej Olimpiadzie Młodzieży w Solcu Kujawskim
- Patrycja Kuc - III miejsce w Ogólnopolskiej Olimpiadzie Młodzieży w Solcu Kujawskim
- Karolina Stróżyk - III miejsce w Ogólnopolskiej Olimpiadzie Młodzieży w Solcu Kujawskim

- Jacek Kupniewski - III miejsce w Ogólnopolskiej Olimpiadzie Młodzieży w Solcu Kujawskim
- Maciej Wieczorek - III miejsce w Ogólnopolskiej Olimpiadzie Młodzieży w Solcu Kujawskim

Trenerzy: Elżbieta Garmulewicz i Tomasz Garczyński

Działaczka Klubu - Anna Skurczyńska

Klub Sportowy Pogoń Ruda Śląska

Styl wolny

- Robert Strzałka - II miejsce w Mistrzostwach Polski Seniorów w Zgierzu
- Patryk Szałowski - III miejsce w Mistrzostwach Polski Seniorów w Zgierzu
- Aleksander Wojtachnio - I miejsce w Mistrzostwach Polski Juniorów w Rzeszowie

Trener: Jan Walkowiak

Styl klasyczny

- Marek Noga - III miejsce w Mistrzostwach Polski Juniorów w Kartuzach
- Filip Chrzęszcz - III miejsce w Mistrzostwach Polski Juniorów w Kartuzach

Trener: Piotr Topolski

Gliwicki Uczniowski Klub Sportowy „Carbo Gliwice”

- Lidia Fidura - III miejsce w Europejskich Igrzyskach Olimpijskich w Baku oraz II miejsce w Mistrzostwach Polski Seniorek w Karlino

Radomskie Centrum Szkolenia Zapaśniczego Olimpijczyk Radom

- Mateusz Kasprzak - III miejsce w Mistrzostwach Polski Seniorów w stylu klasycznym w Zgierzu

Klub Sportowy Rugby Ruda Śląska

Drużyna „Diabolic” za III miejsce w Mistrzostwach Polski Rugby 7 osobowe kobiet:

- Angelika Piekorz
- Sylwia Łuksik
- Agata Sikora
- Patrycja Bober
- Martyna Cebula
- Wiktoria Woźniak

Trener: Mateusz Świerczyński

Katolicki Parafialny Klub Sportowy Halemba Ruda Śląska - akrobatyka sportowa

- Łukasz Wojtaszczyk - III miejsce w Mistrzostwach Polski Seniorów w dwójkach w Chorzowie oraz I miejsce w Mistrzostwach Polski juniorów w dwójkach w Katowicach
- Martyna Hyba - III miejsce w Mistrzostwach Polski Juniorów w dwójkach w Katowicach
- Przemysław Wiącek - III miejsce w Mistrzostwach Polski juniorów w dwójkach w Katowicach

Trener: Henryk Świerc

Śląskie Wodne Ochotnicze Pogotowie Ratunkowe Oddział Ruda Śląska

- Anna Nocoń - Mistrzyni Polski Seniorów na dystansie 100m ratownik, 200m super ratownik, finalistka Mistrzostw Europy oraz Mistrzyni Morskich Mistrzostw Polski w konkurencji surf dash
- Klaudiusz Matura - I miejsce w Letnich Mistrzostwach Polski w Ratownictwie Wodnym Juniorów na dystansie 100m holowanie manekina w płetwach oraz 100m ratowanie kombinowane, jak i II miejsce na dystansie 100m ratownik i 200m super ratownik.

- Magdalena Skudlik - II miejsce w Letnich Mistrzostwach Polski Seniorów w Ratownictwie Wodnym w kategorii sztafeta 4x50m z pasem, III miejsce w kategorii sztafeta 4x25m holowanie manekina oraz 100m ratownik juniorów
- Aleksandra Spodzieja - I miejsce w Morskich Mistrzostwach Polski w kategorii 2 km bieg po plaży
- Marta Skudlik - I miejsce indywidualnie w Letnich Mistrzostwach Polski Juniorek Młodszych na dystansie 100m ratowanie kombinowane 100m holowanie manekina w płetwach
- Weronika Majewska - III miejsce w Letnich Mistrzostwach Polski juniorek Młodszych na dystansie 100m ratownik

Trener: Mateusz Niegot

Rudzki Klub Kyokushin Karate Ruda Śląska

- Marcin Maculewicz - III miejsce w Mistrzostwach Świata Juniorów w Jujitsu Atenach oraz I miejsce w Mistrzostwach Polski Juniorów w Jujitsu w Katowicach
- Andrzej Ogonowski - I miejsce w Mistrzostwach Polski Seniorów Open Karate w Wieliczce

Trener jujitsu: Zdzisław Mikoda

Dzielnicowy Ośrodek Sportu i Rekreacji Sokolnia Chorzów

- Oliwia Chałupka - IV miejsce na Mistrzostwach Europy Juniorów w akrobatyce Sportowej trójka kobiet w Niemczech oraz I miejsce na Mistrzostwach Polski Seniorów w Chorzowie

Miejski Klub Sportowy Patac Młodzieży Katowice

- Walentyna Smółka - II miejsce w Drużynowych Mistrzostwach Polski Seniorów w gimnastyce sportowej kobiet w Zabrze oraz III miejsce w międzynarodowych Indywidualnych Mistrzostwach Polski Seniorów w Gimnastyce Sportowej w kategorii poręcze symetryczne w Szczecinie
- Sandra Mendera - I miejsce w Mistrzostwach Polski Juniorów Młodszych w skokach na ścieżce w Łańcucie

KS AZS AWF Wrocław

- Angelika Stępień - I miejsce w Mistrzostwach Polski Seniorów w Lekkoatletyce w kategorii sztafeta 4x100m w Krakowie

AZS AWF Warszawa

- Izabela Strzałka - III miejsce w Mistrzostwach Polski Seniorek w zapasach w Zgierzu

Towarzystwo Lekkoatletyczne Pogoń Ruda Śląska

- Krzysztof Dudek - II miejsce w Młodzieżowych Mistrzostwach Polski w skoku w dal w Białymstoku
- Przemysław Basa - III miejsce w Mistrzostwach Polski w biegu 24-godzinnym w Ostrołęce

Trener - Krzysztof Kotulski

Modelarski Klub Sportowy Gwarek Ruda Śląska

- Tomasz Fryc - I miejsce w Mistrzostwach Polski Modeli Samochodów Sterowanych Radiem

KS Iskra Zabrze

- Barbara Sikora - II miejsce Drużynowe w Mistrzostwach Polski Juniorów w Zabrze oraz I miejsce w Mistrzostwach Polski Juniorek Młodszych w wieloboju, ćwiczeniach na poręczach i skoku przez stół gimnastyczny w Nysie

Górnicy Klub Sportowy Czarni Bytom

- Paulina Dziopa - I miejsce w Mistrzostwach Polski Juniorów w Judo w Luboniu.

Klub Sportowy Zgoda Ruda Śląska

I miejsce w Ogólnopolskiej Olimpiadzie Młodzieży

- Barbara Zima
- Martyna Drozd
- Weronika Zalewska

Trener: Józef Szmatłoch

Uczniowski Klub Sportowy Śląsk Ruda Śląska

- Konrad Gawron - II miejsce w Ogólnopolskiej Olimpiadzie Młodzieży w Grudziądzu
- Marcel Janicki - III miejsce w Ogólnopolskiej Olimpiadzie Młodzieży w Grudziądzu

AZS AWF Katowice

- Sylwia Spoljar - III miejsce w Ogólnopolskiej Olimpiadzie Młodzieży w Pływaniu na dystansie 50m stylem klasycznym w Ostrowcu Świętokrzyskim

Uczniowski Klub Sportowy Grot Ruda Śląska

- Patrycja Boniek - I miejsce w Mistrzostwach Polski Juniorów Młodszych mikst w Głucholazach

Trener: Dariusz Wyciślik

Grupa Kolarska Gliwice

- Dawid Jona - III miejsce w Mistrzostwach Polski w Kolarstwie Przetajowym Juniorów w Bytkowie

Trener Klubu Piłki Ręcznej Ruch Chorzów -

Adam Wodarski - I miejsce w Mistrzostwach

polski Juniorek w Piłce Ręcznej

Śląski Klub Curlingowy Katowice

Mistrzostwa Polski Seniorów w Curlingu:

- Magdalena Kołodziej
- Justyna Beck
- Konrad Stych



Rysunek 29. Nagrodzeni sportowcy podczas uroczystej gali

Ważna również jest promocja wyników sportowców, służą temu nagrody Prezydenta Miasta Ruda Śląska za wybitne osiągnięcia wręczane podczas uroczystej gali. Ponadto strona internetowa miasta szeroko informuje o sukcesach sportowych naszych klubów i sportowców, oto niektóre z nich:

Weekendowe sukcesy w wodzie, Medale juniorów Slavii, Pod dyktando Slavii, Juniorki z medalami, Złoto dla curlingowców, Manta z 30 medalami Adrian Hajduk mistrzem Polski!, Gryfy w finale Mistrzostw Polski, Medalowa "Slavia", Pływackie medale, Wybiegane medale, Diablice czwarty raz na podium Mistrzostw Polski, GROT skąpany w złocie!, Zapaśniczek z medalami "Slavia" z tytułami.

① Informacje dot. realizacji celu [1.10.] zawarte są również i dotyczą celu operacyjnego 1.6

Cel operacyjny:

1.11

Efektywny system pomocy społecznej w Mieście

Zadania realizacyjne celu operacyjnego:

- 1.11.1. Zbudowanie systemu diagnozy i monitorowania problemów społecznych w Mieście.
- 1.11.2. Wdrażanie nowych metod pracy socjalnej i form wspierania osób zagrożonych wykluczeniem społecznym.
- 1.11.3. Wspieranie aktywizacji społecznej i zawodowej osób zagrożonych wykluczeniem społecznym, ze szczególnym uwzględnieniem osób niepełnosprawnych.
- 1.11.4. Wspieranie działań umożliwiających aktywność i integrację społeczną osób starszych.
- 1.11.5. Zintegrowana pomoc rodzinie, w tym rodzinie wieloproblemowej i rodzinie w kryzysie.
- 1.11.6. Rozwój różnych form pieczy zastępczej (instytucjonalnej i rodzinnej).
- 1.11.7. Utworzenie schroniska całodobowego dla osób bezdomnych oraz ofiar przemocy.
- 1.11.8. Wspieranie organizacji pozarządowych w zakresie realizacji zadań z zakresu pomocy społecznej.
- 1.11.9. Utworzenie miejsc/programów wsparcia młodzieży z problemami.

W 2015 r. została podjęta uchwała nr PR.0007.93.2015 Rady Miasta Ruda Śląska z dnia 23.04.2015 w sprawie przyjęcia Strategii Rozwiązywania Problemów Społecznych Miasta Ruda Śląska na lata 2015 - 2030.

Miejska strategia rozwiązywania problemów społecznych w Rudzie Śląskiej opracowana jest zgodnie z metodą planowania społecznego opartego na diagnozie kwestii i problemów społecznych oraz na całościowej analizie i próbie budowy zintegrowanego modelu ich profilaktyki i rozwiązywania. Uwzględnione zostały działania w obrębie wszystkich obszarów polityki społecznej w zakresie, w jakim dotyczą one profilaktyki i rozwiązywania problemów społecznych w mieście. W diagnozie uwzględniono, zatem analizę dokumentów instytucji społecznych, działających na rzecz profilaktyki i rozwiązywania istotnych problemów społecznych w obszarach



Rysunek 30. Okładka wydanego dokumentu Strategii Rozwiązywania Problemów Społecznych Miasta Ruda Śląska na lata 2015 - 2030

szeroko definiowanej polityki społecznej w mieście. Diagnoza jest punktem odniesienia dla konstrukcji celu generalnego, celów strategicznych oraz kierunków działań w poszczególnych obszarach polityki społecznej. Strategia jest tak konstruowana, by być dokumentem otwartym dla dalszych uzupełnień. Dla realizacji przyjętych w strategii kierunków działań, w zależności od potrzeb, można będzie w trakcie realizacji strategii, opracowywać konkretne projekty działania społecznego, lub projekty socjalne. Strategia będzie mogła, więc być na bieżąco uzupełniana o takie propozycje działań, które mieszcząc się w obszarze przyjętych celów strategicznych i kierunków działań, jednocześnie będą odpowiadały na zmieniające się potrzeby polityki społecznej miasta. W związku z powyższym został wprowadzony podział na część ogólną (zawierającą cele strategiczne oraz kierunki działań) i szczegółową, składającą się z programów i projektów. Przyjęcie wychodzi na przeciw postulatowi zawartemu w zadaniach realizacyjnych niniejszego celu operacyjnego.

Uchwała nr PR.0007.24.2015 w sprawie przyjęcia „Programu Przeciwdziałania Przemocy w Rodzinie oraz Ochrony Ofiar Przemocy w Rodzinie w Mieście Ruda Śląska na lata 2015 - 2020”. Program obejmuje analizę zjawiska przemocy w rodzinie w mieście Ruda Śląska oraz cele i zadania, które należy realizować, aby przeciwdziałać zjawisku przemocy w rodzinach zamieszkujących na terenie Miasta.

	2014	2015
Kwota z budżetu przeznaczona na pomoc społeczną	Dział 852 - Pomoc społeczna Wydatki tego działu zrealizowane zostały w kwocie 99 280 066,35 zł	Łącznie dział 852- Pomoc społeczna-kwota 102.618.941,20 (wydatki samorządowe 67.075.176,25 + zadania z zakresu administracji rządowej, w tym realizowane na podstawie porozumień 35.543.764,95)
Liczba rodzin korzystających z pomocy społecznej zgodnie z ustawą o pomocy społecznej	3867	3897
Liczba osób korzystających z pomocy społecznej zgodnie z ustawą o pomocy społecznej	8793	8772
Liczba beneficjentów korzystających z programów/projektów aktywizujących	190	172
Liczba rodzin korzystających z ustawy o świadczeniach rodzinnych	5975	6019
Liczba rodzin korzystających z ustawy o funduszu alimentacyjnym	744	757
Liczba dzieci korzystających z ustawy o stypendiach szkolnych	961	957
Liczba rodzin korzystających z ustawy o dodatkach mieszkaniowych	3222	3092

Liczba rodzin korzystających z ustawy o rehabilitacji osób niepełnosprawnych PFRON, aktywny samorząd	2153	3015
Liczba dzieci objętych pieczę zastępczą	720	684
Liczba osób korzystających ze świadczeń przysługujących zgodnie z ustawą o wspieraniu rodziny i systemie pieczy zastępczej	892	427
Budżet MOPS	87 951 254,26 zł	90 688 466,91 zł
Liczba pracowników MOPS (etatów)	261	270 osób (263,50 etatów)
Liczba usamodzielnionych wychowanków wspieranych przez MOPS	315	324
Liczba osób korzystających ze schronienia	brak danych	263
Liczba dzieci w placówkach wsparcia dziennego	677	775
Formy wsparcia osób niepełnosprawnych i ilość osób korzystających	PFRON 2081, Aktywny Samorząd 72, zasiłki pielęgnacyjne 4650, usługi opiekuńcze 248, specjalistyczne usługi opiekuńcze dla osób z zaburzeniami psychicznymi 82, rodziny z niepełnosprawnością 1477 razem: 8610 osób	PFRON - 575, Aktywny Samorząd - 44, usługi opiekuńcze - 266, specjalistyczne usługi opiekuńcze dla osób z zaburzeniami psychicznymi - 81, zasiłki pielęgnacyjne - 4440, rodziny z niepełnosprawnością - 1537, osoby uczestniczące w ramach Programu działań na rzecz osób niepełnosprawnych - 2418
Ilość osób starszych i/lub niepełnosprawnych objętych wsparciem w placówkach pomocy społecznej	DPS 579, DDPS 74, WTZ 130, ŚDS 77, mieszkania chronione 16 = 876 osób	Domy Pomocy Społecznej - 657, Dzienny Dom "Senior-Wigor" 79, Warsztat Terapii Zajęciowej - 130, Środowiskowe Domy Samopomocy - 77, Mieszkania chronione dla seniorów oraz osób z zaburzeniami psychicznymi - 18
Katalog wdrożonych metod	Kontrakt socjalny (203), prace społecznie użyteczne jako forma aktywizacji zawodowej, zajęcia w zakresie reintegracji społecznej, zajęcia o charakterze profilaktycznym, Gminne programy aktywizacji społeczno-zawodowej na rzecz budownictwa socjalnego, Podmiot zatrudnienia socjalnego partnerem Ośrodka Pomocy Społecznej i Powiatowego Urzędu Pracy w realizacji kontraktów socjalnych.	- kontrakt socjalny (237 rodzin), wsparcie asystenta rodziny (131 rodzin), - realizacja projektu pt. "Podmiot zatrudnienia socjalnego partnerem Ośrodka Pomocy Społecznej i Powiatowego Urzędu Pracy w realizacji kontraktów socjalnych", - prace społecznie użyteczne jako forma aktywizacji zawodowej, - zajęcia aktywizacyjne dla osób bezrobotnych i kursy zawodowe, - zajęcia w zakresie

		<p>reintegracji społeczno-zawodowej,</p> <ul style="list-style-type: none"> - zajęcia o charakterze profilaktycznym, - realizacja projektu pt. "Gminne programy aktywizacji społeczno-zawodowej na rzecz budownictwa socjalnego", - grupa wsparcia dla rodziców, - Programy Aktywności Lokalnej
<p>Strategia Rozwiązywania Problemów Społecznych - wybrane formy wsparcia/</p>	<p>Program działań na rzecz osób niepełnosprawnych i ich integracji ze społeczeństwem w Rudzie Śląskiej na lata 2014 -2015 "Ruda Śląska - miastem przyjaznym osobom niepełnosprawnym" (44 projekty m.in. Tydzień Godności Osób Niepełnosprawnych), "Ruda Śląska szansą dla wszystkich" (11-osób niepełnosprawnych) formy wsparcia: konsultacje z psychologiem, trening skutecznej komunikacji, kurs komputerowy." Gminne programy aktywizacji społeczno-zawodowej na rzecz budownictwa socjalnego", "Podmiot zatrudnienia socjalnego partnerem ośrodka pomocy społecznej i powiatowego urzędu pracy w realizacji kontraktów socjalnych", "Reintegracja społeczno-zawodowa bezrobotnych klientów pomocy społecznej. Warsztat edukacyjno-rozwojowy dla osób bezrobotnych".</p>	<ul style="list-style-type: none"> - Program działań na rzecz osób niepełnosprawnych i ich integracji ze społeczeństwem w Rudzie Śląskiej na lata 2014-2015 "Ruda Śląska - miastem przyjaznym osobom niepełnosprawnym" (39 projektów m.in. Rozwijanie i upowszechnianie idei integracji społecznej - miejskie obchody Tygodnia Godności Osób niepełnosprawnych), - "Ruda Śląska - nowa perspektywa" 2015-2017 oraz inne projekty zawarte w Strategii Rozwiązywania Problemów Społecznych Miasta Ruda Śląska na lata 2015-2030
<p>POMOC OSOBOM ZAGROŻONYM WYKLUCZENIEM SPOŁECZNYM ilość udzielonych porad osobom zagrożonym wykluczeniem społecznym przez pracowników MOPS i Izbę Wyrzeźwien</p>	<p>3310 osób</p>	<p>2 672 osób</p>
<p>Liczba osób świadczących prace społecznie-użyteczne</p>	<p>253</p>	<p>251 (166 - MOPS, 85 - placówki)</p>
<p>Ilość placówek opiekuńczo- wychowawczych* prowadzonych przez Miasto</p> <p>Placówka opiekuńczo-wychowawcza jest jedną z form instytucjonalnej pieczy zastępczej. Placówkę opiekuńczo-wychowawczą prowadzi powiat lub podmiot, któremu powiat</p>	<ol style="list-style-type: none"> 1. Rodzinny Dom Dziecka nr 1 2. Rodzinny Dom Dziecka nr 2 3. Rodzinny Dom Dziecka nr 3 	<p>7 w tym: 4 placówki prowadzone przez Miasto, 3 placówki na zlecenie Miasta</p>

<p>zlecić realizację tego zadania. Placówka opiekuńczo-wychowawcza może być prowadzona na terenie innego powiatu. Placówka opiekuńczo-wychowawcza zapewnia dziecku całodobową opiekę i wychowanie oraz zaspokaja jego niezbędne potrzeby, w szczególności emocjonalne, rozwojowe, zdrowotne, bytowe, społeczne i religijne; realizuje przygotowany we współpracy z asystentem rodziny plan pomocy dziecku; umożliwia kontakt dziecka z rodzicami i innymi osobami bliskimi, chyba że sąd postanowi inaczej; podejmuje działania w celu powrotu dziecka do rodziny; zapewnia dziecku dostęp do kształcenia dostosowanego do jego wieku i możliwości rozwojowych; obejmuje dziecko działaniami terapeutycznymi; zapewnia korzystanie z przysługujących świadczeń zdrowotnych. (na podstawie Ustawy z dnia 9 czerwca 2011 r. o wspieraniu rodziny i systemie pieczy zastępczej).</p>	<p>4. Ośrodek Pomocy Dzieciom i Rodzinie 5. Ośrodek Św. Elżbieta 6. Ośrodek Wychowawczo-Rehabilitacyjny "Święta Rodzina" w Ustroniu (prowadzony na podstawie umowy pomiędzy Miastem Ruda Śląska a, Caritas Archidiecezji Katowickiej)</p>	
Liczba dzieci i młodzieży w placówkach opiekuńczo wychowawczych prowadzonych przez Miasto	195	174 w tym: 134 w placówkach prowadzonych przez Miasto, 40 w placówkach na zlecenie Miasta
Ilość rodzinnych domów dziecka	ilość rodzin zastępczych zawodowych 17 ilość Rodzinnych Domów Dziecka 3	ilość rodzin zastępczych zawodowych 18 ilość Rodzinnych Domów Dziecka 3
Liczba dzieci i młodzieży w placówkach opiekuńczo wychowawczych prowadzonych przez Miasto i na zlecenie Miasta		174 w tym: 134 w placówkach prowadzonych przez Miasto, 40 w placówkach na zlecenie Miasta
Liczba dzieci i młodzieży w placówkach opiekuńczo wychowawczych poza powiatem	26	23
Ilość rodzin zastępczych na terenie Miasta	236	222
Ilość dzieci umieszczonych w rodzinach zastępczych na terenie Miasta	407	403
Ilość dzieci umieszczonych w rodzinach zastępczych poza Miastem	87	84
Ilość osób korzystających ze świadczeń przysługujących zgodnie z ustawą o wspieraniu rodziny i systemie pieczy zastępczej	358	427
Adaptacja budynku na noclegownię dla kobiet - ul. Gen. Hallera 61A przeznaczona na realizację działania.	50 910,00 zł	180 656,52 zł
Liczba zadań zleconych organizacjom pozarządowym w ciągu roku	24	24
Miejsca i programy wsparcia	Poradnia Psychologiczno - Pedagogiczna Program "Ruda Śląska szansą dla wszystkich" (39 osób), 9 placówek wsparcia dziennego -(5 świetlic socjoterapeutyczne i 5 świetlic opiekuńczych)	-10 placówek wsparcia dziennego, w tym: 5 świetlic socjoterapeutycznych, 4 świetlice środowiskowe, 1 ognisko wychowawcze - 668 osób, - Projekt pozakonkursowy "Ruda Śląska - nowa perspektywa" 2015-2017 - 20 osób.

(1.11.6) W 2015 r. rozpoczęto adaptację budynku na rodzinny dom dziecka przy ulicy Lecha 10, której zakończenie planowane jest w 2016 r. Kwota przeznaczona w 2015 roku na realizację działania wyniosła 303 690 zł.

1.11.7. Utworzenie schroniska całodobowego dla osób bezdomnych oraz ofiar przemocy.

"Adaptacja budynku na noclegownię dla kobiet- ul. Gen. Hallera 61A kwota przeznaczona w 2015 roku na realizację działania. 180 656,52 zł.

W mieście powstała noclegownia dla kobiet, która może udzielić schronienia jednocześnie ośmiu osobom pozbawionym dachu nad głową.

By dostosować istniejący w sąsiedztwie siedziby rudzkiej straży miejskiej budynek do potrzeb noclegowni przeprowadzono szereg prac remontowych, m.in.:



wymieniono stolarkę okienną i drzwiową, zbudowano dodatkowe ściany wewnętrzne, wyremontowano i częściowo wymieniono konstrukcję dachu, docieplono ściany zewnętrzne i strop nad parterem, wykonano izolację przeciwwilgociową, a także wymieniono rynny. Ponadto w budynku wykonano nową instalację elektryczną, wodno-kanalizacyjną, centralnego ogrzewania i gazową.

Kolejna nowość to przykościelny „Dom Ubogich”, gdzie osoby potrzebujące będą mogły skorzystać m.in. z kuchni, łazienki czy porozmawiać z psychologiem.

W Rudzie Śląskiej, poza tymi placówkami działa jeszcze przy ul. Przy Kolei działa całodobowy Dom PCK Centrum Interwencji Kryzysowej. Z ośrodka może korzystać jednocześnie 18 osób (kobiet i dzieci). Mężczyźni zaś o schronienie mogą starać się w noclegowni przy ul. Tołstoja, która dysponuje 44 miejscami noclegowymi.

① Informacje dot. realizacji celu [1.11.] zawarte są również i dotyczą w celu operacyjnego 1.14

Cel operacyjny:

1.12 Ochrona dziedzictwa kulturowego

Zadania realizacyjne celu operacyjnego:

- 1.12.1. Rewitalizacja i stała opieka nad zabytkami Rudy Śląskiej.
- 1.12.2. Utworzenie systemu identyfikacji wizualnej, zawierającego informacje o zabytkach i historii miasta.
- 1.12.3 Edukacja i popularyzacja wiedzy o zabytkach i ich ochronie.

	2014	2015
Kwota środków przeznaczonych na ochronę dziedzictwa kulturowego Rozdział 92120 Ochrona zabytków i opieka nad zabytkami	822 626,16 zł	1 065 597,23 zł
Kwota przeznaczona na udzielenie dotacje - odnowa zabytków	270 000,00 zł	900 000,00
Ilość udzielonych dotacji - odnowa zabytków	5	7
Katalog odnowionych/zrewitalizowanych zabytków	Kościół św. Pawła - fragment elewacji, budynek Wolności 35- elewacja, Remont tzw. Bramy II - wzmocnienie konstrukcyjne, Wielki Piec - wymiana podestu, kamienica pl. Jana Pawła II - fragment elewacji, kaplica św. Józefa przy ul. Kaczmarka - remont, Piastowska 27 - remont elewacji, Kokota 176 remont krzyża przydrożnego, Kunickiego 24 - remont elewacji, Grota MB z Lourdes ul. Achtelika - remont	Kościół św. Pawła - renowacja fragmentu elewacji; budynki Wolności 37 i 39 - renowacja elewacji; budynek Bramy II huty Pokój - remont obiektu; witraże w kościele św. Wawrzyńca - konserwacja; kościół Ścięcia Jana Chrzciciela - odbudowa sygnaturki; kościół św. Józefa - renowacja dachu wieży, ogrodzenie boiska przy ul. Maya - remont
Liczba obiektów objętych ochroną	2127	2138
Liczba kontroli oceniających stan zabytków	28	24
Oznakowanie zabytków	Wykonano pierwsze 100 tabliczek informacyjnych	Wykonano 50 tabliczek informacyjnych Narastająco 150
Liczba odwiedzających muzeum	6 504	5 963
Liczba przedsięwzięć popularyzujących wiedzę o zabytkach /liczba imprez/	237	120
		Wydrukowano "Gminny Program Ochrony Zabytków" oraz broszurę informacyjną dla właścicieli obiektów zabytkowych "Jak gospodarować starymi budynkami", udostępniono na stronie www.wirtualnaruda.pl informacje na temat obiektów zabytkowych

		<p>oraz skany archiwalnych akt budowlanych, na stronie internetowej www.mkzruda.pl umieszczone są informacje na temat możliwości uzyskania dotacji konserwatorskie</p>
--	--	--

Powstała strona internetowa www.wirtualnaruda.pl, która zawiera takie treści jak: ewidencja i opisy zabytków, trasy turystyczne, historia poszczególnych dzielnic miasta oraz życiorysy najwybitniejszych postaci związanych z dzisiejszą Rudą Śląską. Zostało tam też udostępnionych blisko 14 tysięcy archiwalnych dokumentów budowlanych oraz pełny opis rudzkich obiektów militarnych. Na stronie



Rysunek 31. Strona startowa wirtualnaruda.pl

www.wirtualnaruda.pl pojawiła się także zakładka, która poświęcona została historii Rudy Śląskiej, a dokładniej - historii jej dzielnic. Obok informacji ogólnych, na każdej podstronie znajdziemy listę obiektów zabytkowych z terenu danej dzielnicy oraz wytyczoną trasę turystyczną. Pod tą zakładką kryje się także galeria wyjątkowych postaci związanych z miastem, gdzie nie brak takich osobowości, jak np. Joachim Achtelik, Hrabia Franciszek II von Ballestem, Günter Bialas, Henryk Bista, Maksymilian Chrobok, czy Witold Czapla.

① Informacje dot. realizacji celu [1.12.] zawarte są również i dotyczą celów operacyjnych 1.6. | 1.13 | 3.1 | 3.2. | 5.6 |

Cel operacyjny:

1.13 Budowanie tożsamości lokalnej

Zadania realizacyjne celu operacyjnego:

- 1.13.1. Pielęgnowanie i kultywowanie tradycji i zwyczajów lokalnych i regionalnych.
- 1.13.2. Wspieranie działań zmierzających do wzmacniania więzi z Miastem, przy poszanowaniu tożsamości dzielnicowej, w tym pielęgnowanie i promowanie zwyczajowego nazewnictwa.
- 1.13.3. Stosowanie nazewnictwa zawierającego nazwę Miasta i Dzielnicy (np. przy oznakowaniu miasta).
- 1.13.4. Włączanie placówek oświatowych, organizacji i innych podmiotów do działań związanych z popularyzacją wiedzy o historii, kulturze i tradycji lokalnej.
- 1.13.5. Promowanie działań budujących i rozwijających poczucie dumy z bycia rudzianinem.



Rysunek 32. Afisz promujący wernisaż zmodernizowanej wystawy stałej

16 listopada o godzinie 18:00 odbył się wernisaż zmodernizowanej przy wsparciu Ministerstwa Kultury i Dziedzictwa Narodowego wystawy stałej „Ruda Śląska - dzieje wspólnoty miejskiej”. Celem ekspozycji jest syntetyczne przedstawienie tych elementów życia społeczno-gospodarczego, które wpłynęły na ukształtowanie się wspólnoty miejskiej na obszarze Rudy Śląskiej. Wystawa uwzględnia specyfikę miasta, którego centrum administracyjne powstało i kształtuje wspólny wizerunek miejscowości dopiero od połowy XX wieku. Ekspozycja została oparta na zbiorach własnych Muzeum oraz plastycznych prezentacjach (repliki broni, strojów ludowych, kopie dokumentów, fotografii i map). Muzealia zostały umieszczone w nowoczesnych gablotach,

co zdecydowanie podniosło walory ekspozycyjne prezentowanych przedmiotów. Wystawa została podzielona na 14 przestrzeni ekspozycyjnych prezentujących zwarte tematycznie części.

Całe miasto oznakowane jest znakami kierunkowymi i miejscowości (typu E) z nazwami dzielnic miasta. W miarę potrzeb są one na bieżąco uzupełniane.

W 2015 kontynuowano rozpoczętą w 2014 r. akcję "Rudzkie smaki" promującą kuchnię regionalną. Mieszkańcy przesyłają przepisy kulinarne i raz w miesiącu wybierany jest smak, czyli potrawa miesiąca. Ponadto w ubiegłym roku w ramach cyklu "Szkice Śląska" na zlecenie wydziału przygotowywane były reportaże dotyczące znanych osób związanych z historią i kulturą miasta.

Obchody 710—lecia Orzegowa. Z tej okazji przygotowano wystawy i wydarzenia o historii dzielnicy m.in.: •„Stary Orzegów” wernisaż wystawy fotograficznej „Orzegów wczoraj i dziś - dwa w jednym”. •Wykład i wystawa „Plebiscyt na Górnym Śląsku - mity i prawda historyczna” oraz „Historia Orzegowa”. •Obchody Święta Powstańców. •Festyn w Szkole Podstawowej nr 36. •Rozgrywki rugby. •Wystawy prac artystycznych m.in. członków „Orzegowskiej Grupy Twórców Kultury. •Akcja uzupełniania ewidencji zabytkowego Starego Cmentarza Wystawa „Rody Orzegowskie” bezpośrednio na miejscu pamięci. •Turnieje piłkarskie. •Spacery po Orzegowie.

Dni Ślonski Godki organizowane od pięciu już lat w rudzkim Gimnazjum nr 5, w ramach tego święta regionalizmu, odbywa się konkurs recytatorski promujący gwarę.

Miejska Biblioteka Publiczna w Rudzie Śląskiej w roku 2015 przeprowadziła następujące działania:

1. Maluję pojutrze - 25 lutego 2015 r. w ramach współpracy Dyskusyjnych Klubów Książki w Bibliotece Śląskiej (Benedyktynka) odbyło się spotkanie autorskie z Danutą Dąbrowską-Obrodzką. Spotkanie prowadziła dr Lucyna Smykowska-Karaś.
2. 23 kwietnia 2015 r. w filii nr 18 odbyło się spotkanie autorskie z Joanną Furgalińską - Ślązaczka, absolwentką Akademii Sztuk Pięknych w Krakowie - autorką, ilustratorką malarką i fotografką. Inspiracją i głównym tematem twórczości Joanny Furgalińskiej są śląskie klimaty.
3. Spotkanie autorskie z Bernardem Śmigalą - 24 lutego 2015 roku w Centrum Inicjatyw Społecznych Stary Orzegów odbyło się spotkanie i promocja książki napisanej w gwarze śląskiej „Pomiędzy blokiem a, familokym. Wiyreckie wspominki” - debiut na rynku czytelnictwem tomiku Bernarda Śmigaly. Zbiorek wydało Rudzkie Towarzystwo Przyjaciół Drzew Organizacja Pożytku Publicznego.
4. Niewyjaśnione tragedie kochłowieckich rodzin - spotkanie z ostatnimi świątkami tragicznych wydarzeń 1945 r. (Filia nr 15).
5. IV Dzień Donnersmarcków - opowieści o historii halemskiego dworku. Spotkanie czytelnicze (Filia nr 18).

6. Gródek średniowieczny - podsumowanie trzyletnich badań archeologicznych i stanu wiedzy nt. najstarszego rudzkiego zabytku w prezentacji multimedialnej Przemysława Noparllika - prezesa Stowarzyszenia Genius Loci. (Biblioteka Centralna).

7. *Wernisaże:*

- wernisaż wystawy malarstwa Grzegorza Haiskiego,
- wernisaż wystawy obrazów z Kolekcji Stanisława Trefonia „Architektura Orzegowa w malarstwie intuicyjnym” przy współudziale Stowarzyszenia Barwy Śląska,
- Orzegów wczoraj i dziś - wystawa fotografii Bogusława Poważy i Andrzeja Póttoraja. Wystawa inaugurująca obchody 710-lecia dzielnicy Orzegów.

Warto zwrócić uwagę, że na stronie www miasta opublikowano ponad pięćdziesiąt informacji i artykułów związanych z budowaniem i umacnianiem tożsamości lokalnej.

① Informacje dot. realizacji celu [1.13.] zawarte są również i dotyczą celów operacyjnych 1.6. | 1.8 | 1.9 | 1.12 | 3.1 | 3.2. | 5.6

Cel operacyjny:

1.14 **Rozwój i umacnianie społeczeństwa obywatelskiego i informacyjnego**

Zadania realizacyjne celu operacyjnego:

- 1.14.1. Zwiększanie udziału społeczeństwa w zarządzaniu Miastem, między innymi poprzez różne formy dialogu społecznego i udział w planowaniu budżetu.
- 1.14.2. Rozwój edukacji obywatelskiej w szkołach.
- 1.14.3. Tworzenie i wspieranie lokalnych ośrodków aktywizujących i integrujących społeczności lokalne (instytucje + przestrzeń).
- 1.14.4. Rozwój i promocja usług publicznych realizowanych drogą elektroniczną.
- 1.14.5. Zwiększanie aktywności mieszkańców w zakresie korzystania z nowoczesnych narzędzi komunikacyjnych w sferze publicznej.
- 1.14.6. Wspieranie i rozwijanie współpracy z organizacjami pozarządowymi działającymi na terenie Miasta i na rzecz jego mieszkańców.
- 1.14.7. Promowanie dobrych praktyk (zachowań prospołecznych).

Przygotowania do realizacji w Rudzie Śląskiej budżetu obywatelskiego podjęto w 2013 r., kiedy to przyjęto zasady jego realizacji oraz przeprowadzono nabór wniosków oraz głosowanie. Prace inwestycyjne do tej edycji budżetu prowadzone były w roku kolejnym tj. 2014 r. Taki cykl realizacji utrzymany pozostał w kolejnych edycjach.

Poniżej przedstawione zostały najważniejsze informacje, dotyczące zakończonych edycji budżetu obywatelskiego zaś w podkatalogach po lewej stronie znaleźć można wiele szczegółowych informacji dotyczących każdej z edycji.

	2014	2015
Liczba mieszkańców Rudy Śląskiej, które mają profile zaufania publicznego	zarejestrowanych użytkowników ePUAP z podaną nazwą miejscowości Ruda Śląska, 2004 z czego profile zaufane ePUAP posiadało 700¹⁾	zarejestrowanych użytkowników ePUAP z podaną nazwą miejscowości Ruda Śląska, 2573 z czego profile zaufane ePUAP posiadało 866¹⁾
Liczba mieszkańców posiadających konto na platformie e-Uслуг Publicznych PeUP	83	136
Liczba wydanych niekwalifikowanych podpisów CC SEKAP	Do końca 2013 r. wydano 169, do końca 2014 r. 19	15
Liczba niekwalifikowanych podpisów CC SEKAP wydana mieszkańcom Rudy Śląskiej	Do końca 2013 r. wydano 169 do końca 2014 r. 19	14

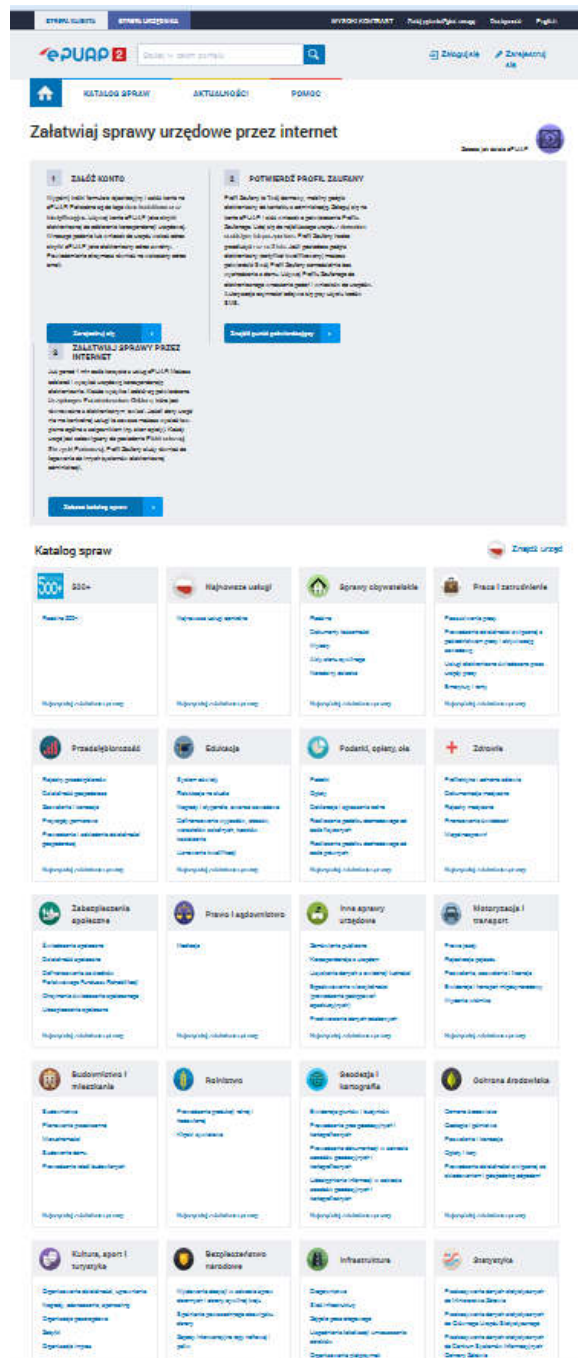
Liczba usług elektronicznych dostępnych na platformie SEKAP	Liczba usług: poziom 1 - 302 poziom 2 - 286 poziom 3 - 247 poziom 4 - 127	Liczba usług Poziom I - 304, Poziom II - 289, Poziom III - 246, Poziom IV - 126
Liczba osób korzystających ze strony internetowej miasta oraz profilu na Facebooku,	217513 - liczba użytkowników strony internetowej miasta w 2014 r. 5951 polubień na Facebooku na koniec 2014 r.	stronę internetową miasta odwiedziło 212 847 użytkowników. Natomiast na koniec 2015 r. oficjalny profil FB miasta obserwowano 8018 osób, to wzrost o ok. 2000 osób w stosunku do 2014 r.
Liczba pism i dokumentów, które wpłynęły do Urzędu w formie elektronicznej	8725 w tym: e-mail 7030, e-puap:1595, peup:100	9916 w tym: 1647 sekap + epuap + 8269 maili

Poziomy dojrzałości e-usług publicznych:
dostęp do informacji poziom 1,
inicjowanie interakcji - 2,
interakcja dwustronna - 3,
transakcja - 4,
usługa spersonalizowana - 5

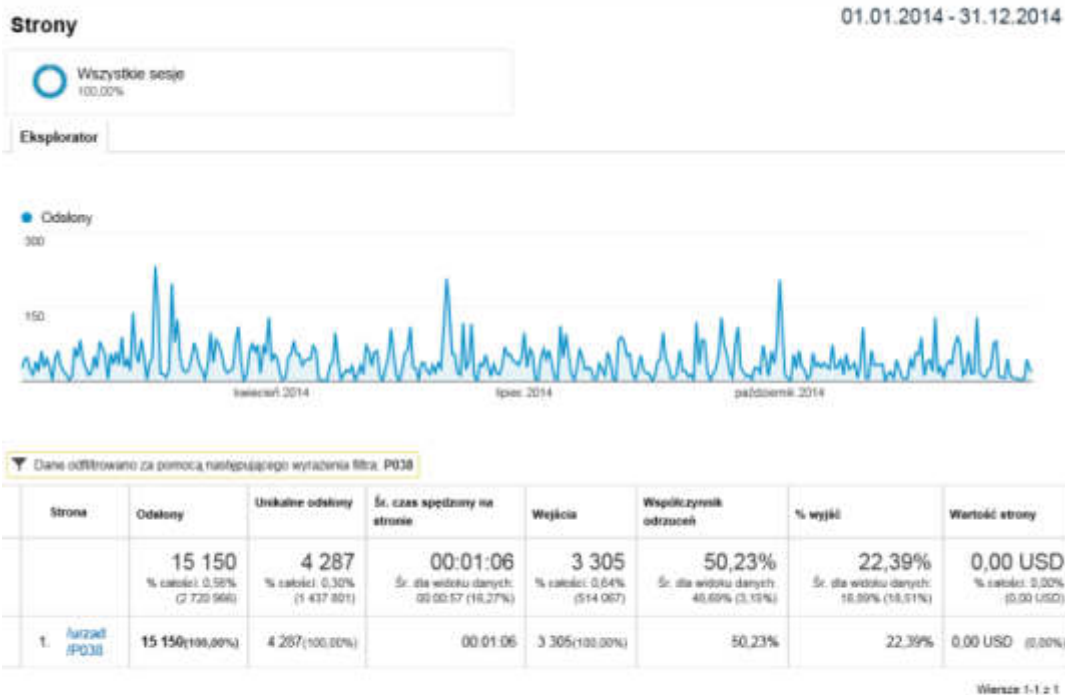
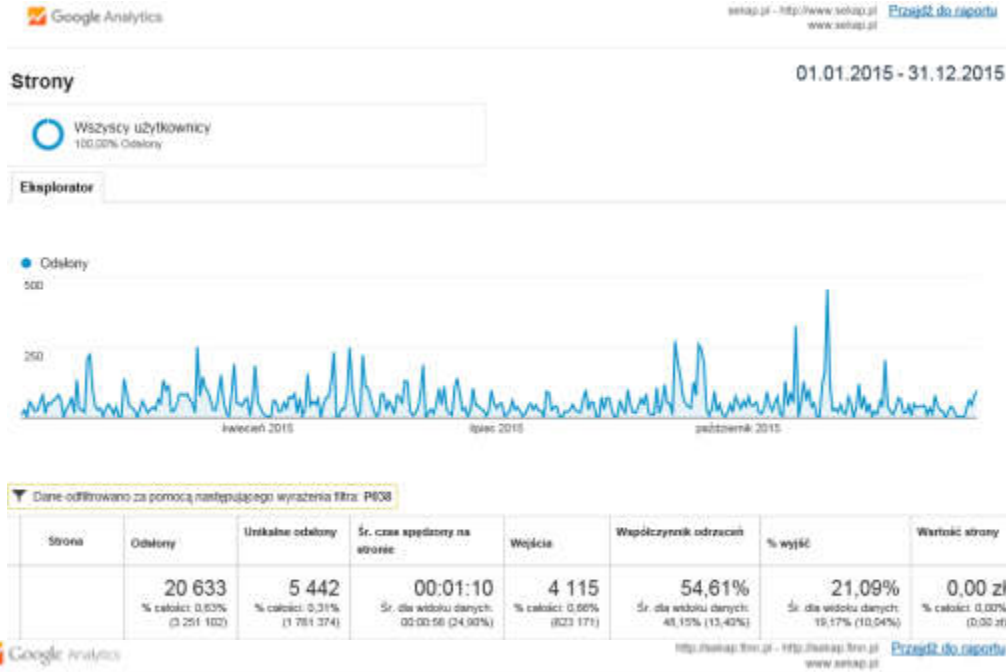
Wnioski i pisma w formie elektronicznej można wnieść do Urzędu za pośrednictwem platformy e-puap i SEKAP, które są ze sobą zintegrowane.

ePUAP to skrót nazwy *Elektroniczna Platforma Usług Administracji Publicznej*. Pozwala ona załatwić wiele spraw urzędowych bez wychodzenia z domu na stronie epuap.gov.pl. Aby załatwić sprawę przez internet za pomocą platformy ePUAP, należy mieć profil zaufany. Profil zaufany to darmowy, mobilny podpis elektroniczny do kontaktu z administracją publiczną (na podstawie <https://obywatel.gov.pl>, <http://epuap.gov.pl>). SEKAP - System Elektronicznej Komunikacji Administracyjnej Publicznej Województwa Śląskiego

1). Zarejestrowanie się na platformie ePUAP jest warunkiem koniecznym, do aby posługiwać się profilem zaufanym



Rysunek 33. Strona epuap.gov.pl



Odsłony podstrony Rudy Śląskiej na platformie SEKAP

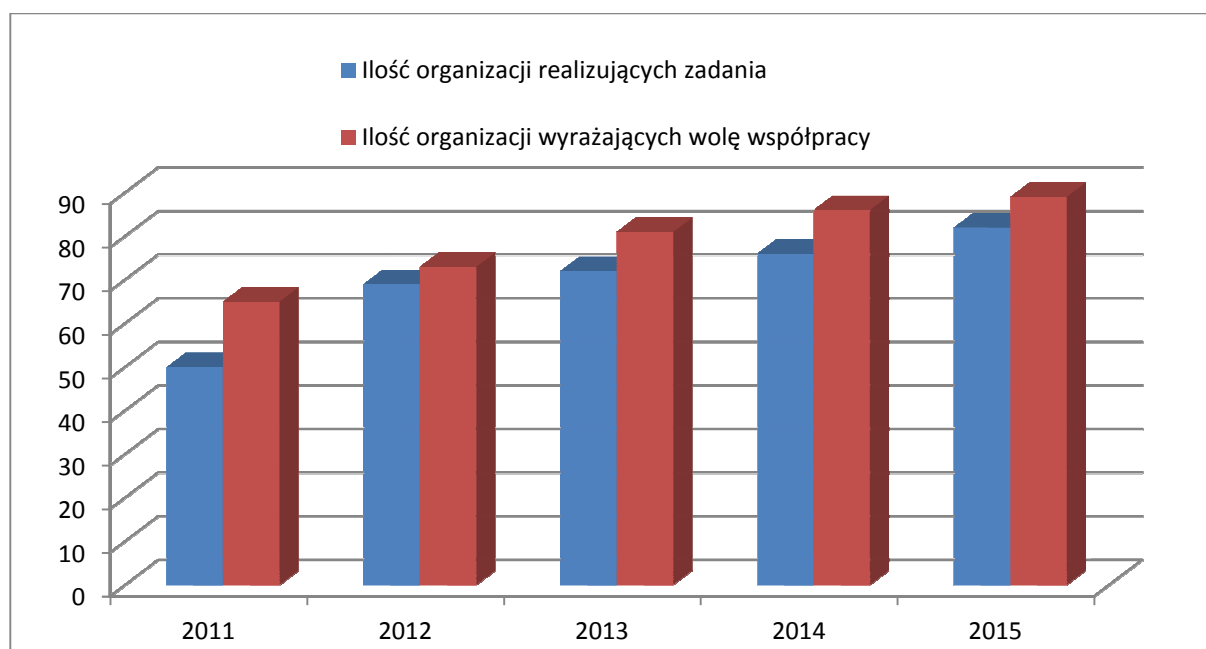
	Budżet obywatelski na 2014 rok	Budżet obywatelski na 2015 rok	Budżet obywatelski na 2016 rok
podstawa prawna realizacji budżetu obywatelskiego	- uchwała nr PR.0007.120.2013 Rady Miasta Ruda Śląska z dnia 8 lipca 2013 r. w sprawie wprowadzenia Budżetu Obywatelskiego w Mieście Ruda Śląska na 2014 rok, - zarządzenie nr SP.0050.2.302.2013 Prezydenta Miasta Ruda Śląska z dnia 12 lipca 2013 r. w sprawie zasad oraz trybu przeprowadzenia Budżetu Obywatelskiego w Mieście Ruda Śląska na 2014 rok	- uchwała nr PR.0007.56.2014 Rady Miasta Ruda Śląska z dnia 27 marca 2014 r. w sprawie Budżetu Obywatelskiego Miasta Ruda Śląska na 2015 rok, - zarządzenie nr SP.0050.1.34.2014 Prezydenta Miasta Ruda Śląska z dnia 4 kwietnia 2014 r. w sprawie realizacji Budżetu Obywatelskiego w Mieście Ruda Śląska na 2015 rok	- uchwała nr PR.0007.101.2015 Rady Miasta Ruda Śląska z dnia 7 maja 2015 r. w sprawie Budżetu Obywatelskiego Miasta Ruda Śląska na 2016 rok, - zarządzenie nr SP.0050.1.48.2015 Prezydenta Miasta Ruda Śląska z dnia 11 maja 2015 r. w sprawie realizacji Budżetu Obywatelskiego w Mieście Ruda Śląska na 2016 rok
wysokość środków przeznaczonych na budżet obywatelski	2 000 000 zł (0,34 % Budżetu Miasta)	2 375 000 zł (0,36 % Budżetu Miasta)	2 650 000 zł (0,4 % Budżetu Miasta)
warunki uczestnictwa w procedurze budżetu obywatelskiego na etapie składania wniosków	- ukończenie 16 roku życia, - zameldowanie w Rudzie Śląskiej lub zamieszkanie w Rudzie Śląskiej (deklaracja osoby)	- ukończenie 16 roku życia, - zameldowanie w Rudzie Śląskiej	- ukończenie 16 roku życia, - zameldowanie w Rudzie Śląskiej
warunki uczestnictwa w procedurze budżetu obywatelskiego na etapie głosowania na projekty	- ukończenie 16 roku życia, - zameldowanie w Rudzie Śląskiej lub zamieszkanie w Rudzie Śląskiej (deklaracja osoby)	- ukończenie 16 roku życia, - zameldowanie w Rudzie Śląskiej	- ukończenie 16 roku życia, - zameldowanie w Rudzie Śląskiej
sposób głosowania	- przez internet, - korespondencyjnie (drogą pocztową), - w wyznaczonych punktach	- korespondencyjnie (drogą pocztową), - w wyznaczonych punktach	- przez internet za pośrednictwem platformy SEKAP, - korespondencyjnie (drogą pocztową), - w wyznaczonych punktach
liczba zgłoszonych projektów	95	44	66
liczba projektów poddanych pod głosowanie	27	29	44
wartość wszystkich projektów poddanych pod głosowanie	6 138 000 zł	6 357 847 zł	6 955 211 zł
liczba projektów wybranych do realizacji	9	18	14
frekwencja podczas głosowania	3 438 osób	4 013 osób	6 172 osoby

Przedstawiona informacja obejmuje także 2016 r. tym nie mniej przygotowania do zgłaszania głosowania nad projektami rozpoczęła się już w 2015 r., a podane informacje były dostępne w chwili przygotowywania niniejszej informacji.

Prezydent Miasta złożył Radzie Miasta Sprawozdanie z realizacji Programu *Współpracy Miasta Ruda Śląska z organizacjami pozarządowymi i innymi podmiotami prowadzącymi działalność pożytku publicznego za rok 2015*, który został przyjęty przez Radę Miasta uchwałą nr PR.0007.61.2016 z dnia 28.04.2016 r. w sprawie przyjęcia sprawozdania z realizacji Programu *Współpracy Miasta Ruda Śląska z organizacjami pozarządowymi i innymi podmiotami prowadzącymi działalność pożytku publicznego za rok 2015 r.*

Dokument zawiera informacje dot. współpracy z NGO postulowane we wszystkich celach Strategii:

	2014	2015
Liczba organizacji realizujących zadania publicznych	76	82
Ilość organizacji wyrażających wolę współpracy	96	89
Liczba zrealizowanych zadań publicznych we współpracy z organizacjami pozarządowymi	65	74
Kwota przyznanych dotacji	11 750 241,35 zł	12 474 008,63 zł
Liczba uczestników konsultacji społecznych	601	2



Rysunek 34. Współpraca z NGO

Publiczny System Informacji Przestrzennej (PSIP).

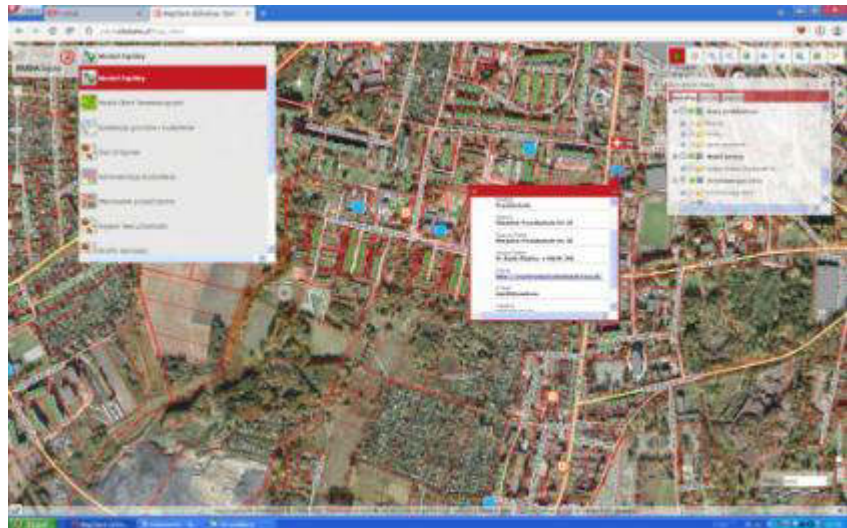
W lipcu uruchomiono Publiczny System Informacji Przestrzennej. System informacji przestrzennej jest to system pozyskiwania, przetwarzania i udostępniania danych przestrzennych oraz towarzyszących im informacji opisowych o obiektach występujących w otaczającej nas przestrzeni, objętej zasięgiem systemu.

Największą zaletą jest integracja danych z różnych systemów wykorzystywanych dotychczas przez Urząd Miasta. Obejmuje on dane z państwowego zasobu geodezyjnego i kartograficznego, miejscowego planu zagospodarowania przestrzennego czy ewidencji dróg i obiektów mostowych.



Został też częściowo połączony z Systemem Elektronicznej Komunikacji Administracji Publicznej. Przyjęta modułowa budowa systemu, umożliwia łatwe wyselekcjonowanie interesujących odbiorcę informacji i zaprezentowanie ich w postaci kompozycji mapowej, jak i raportów, wydruków map, czy też tabel wyników generowanych przez system. Taka budowa pozwala też na dodawanie nowych modułów i funkcji do systemu.

Moduł ogólny - to podstawowy moduł informacyjny przeznaczony dla odbiorcy zewnętrznego. W module tym, zgromadzone są najistotniejsze informacje dotyczące lokalizacji obiektów użyteczności publicznej tzw. POI (ang. Point of Interesting) takich jak: siedziby urzędów, placówek pocztowych, oświatowych, jednostek służby zdrowia, służb utrzymania ładu i porządku i innych.



Rysunek 35. PSIP Moduł ogólny

Moduł adresowy - umożliwia szybkie odnalezienie na mapie poszukiwanej lokalizacji poprzez podanie jej adresu. Zaimplementowane w module słowniki ulic i numerów adresowych ułatwiają podanie danych adresowych interesującej użytkownika lokalizacji.

Moduł zabytków - spełnia zarówno rolę back-office, umożliwiając prowadzenie gminnej ewidencji zabytków wraz z obiegiem korespondencji związanej z ochroną zabytków, ale umożliwia również prezentację zabytków Rudy Śląskiej w sieci Internet wraz z możliwością publikowania zdjęć i innych dokumentów związanych z danym zabytkiem.

Moduł ofert inwestycyjnych - moduł ten przeznaczony jest do prezentowania aktualnych ofert inwestycyjnych przygotowanych przez Miasto dla potencjalnych inwestorów. W połączeniu

z serwisem planów zagospodarowania przestrzennego, potencjalny inwestor „bez wychodzenia z domu” może zapoznać się z ofertami inwestycyjnymi, ceną wywoławczą oraz terminem przetargu, w formie raportu połączonego z mapą.

Moduł stref cenności umożliwia między innymi prześledzenie zmian cen nieruchomości w poszczególnych rejonach Miasta. Uśrednione ceny 1m² poszczególnych typów nieruchomości, prezentowane dla poszczególnych obszarów inwestycyjnych, mogą stanowić przedmiot wielu analiz.

Moduł zgłoszeń Publicznego Systemu Informacji Przestrzennej Miasta Ruda Śląska umożliwia zgłaszanie interwencji dotyczących ładu i porządku na terenie miasta, awarii oświetlenia, awarii sieci przesyłowych, aktów wandalizmu, uszkodzeń nawierzchni drogowej.

Moduł Drogowy W ramach budowy PSIP, założono również ewidencję dróg i obiektów mostowych, agregując w jednym systemie dane gromadzone do tej pory przy pomocy kilku różnych aplikacji.

Moduł Planowanie przestrzenne

W module tym zgromadzone są zarówno informacje dotyczące aktualnie obowiązujących miejscowych planów zagospodarowania przestrzennego jak również dokumenty źródłowe związane z obowiązującym planem (tekst uchwały, raster rysunku planu itp.).



Rysunek 36. PSIP Moduł Planowanie przestrzenne

Moduł administracji budowlanej, jest

modułem wspierającym działanie administracji budowlanej w zakresie prowadzenia postępowań administracyjnych związanych z wydawaniem pozwoleń na budowę, zgłoszeń budowy czy też rozbiórek.

Moduł rejestru nieruchomości procedury pozyskiwania danych z systemu finansowo-księgowego, umożliwiają pracownikom odpowiedzialnym za gospodarowanie zasobami nieruchomości miasta oraz Skarbu Państwa, generowanie raportów związanych z opłatami za wieczyste użytkowanie bądź ustanowiony trwały zarząd na nieruchomościach.

Ponadto system posiada także **Moduł Opłaty Planistycznej** i **Moduł okręgi wyborczej**

PSIP ma również wbudowane aplikacje wspierające działania służb zarządzania kryzysowego. Zastosowane w tych aplikacjach algorytmy, pozwalają nie tylko na rejestrowanie zdarzeń kryzysowych ale również na modelowanie skutków występujących zdarzeń, sporządzanie raportów

i analiz, które w istotny sposób mogą przyczynić się do sprawnego przeprowadzenia akcji ratowniczej.

Dostępne w PSIP zarówno aktualne jak i archiwalne ortofotomapy, pozwalają prześledzić jak na przestrzeni lat zmienia się nasze miasto.

System dostępny jest na stronie <http://www.psip.rudaslaska.pl>

📄 Informacje dot. realizacji celu [1.14.] zawarte są również i dotyczą celów operacyjnych
1.1 | 1.3. | 1.6. | 1.9 | 1.10 | 1.11. | 1.12 |

2. Cel strategiczny 2.

**Miasto o wysokim stopniu integracji przestrzennej,
z zachowanymi zasobami naturalnymi i rozwiniętą
infrastrukturą techniczną.**

Cel operacyjny:

2.1

Poprawa standardów mieszkaniowych

Zadania realizacyjne celu operacyjnego:

- 2.1.1. Poprawa stanu technicznego istniejących zasobów mieszkaniowych, w tym realizacja programu ograniczania niskiej emisji.
- 2.1.2. Rewitalizacja starego budownictwa.
- 2.1.3. Przygotowywanie terenów pod budownictwo mieszkaniowe.
- 2.1.4. Budowa nowych budynków mieszkalnych.

MIESZKANIA ODDANE DO UŻYTKOWANIA W OKRESIE I-XII 2014 R. I-XII 2015 R.

WYSZCZEGÓLNIENIE SPECIFICATION A - analogiczny okres roku poprzedniego = 100 corresponding period of previous year = 100	Mieszkania <i>Dwellings</i>	A	budownictwo indywidualne <i>private construction</i>	Powierzchnia użytkowa mieszkań w m ² <i>Usable floor space in m²</i>	A	budownictwo indywidualne <i>private construction</i>
Ruda Śląska 2014 r.	119	109,2	101	16155	112,9	13834
Ruda Śląska 2015 r.	260	222,2	106	27296	172	14448

źródło: Biuletyn statystyczny województwa śląskiego IV kwartał 2014; Biuletyn statystyczny województwa śląskiego IV kwartał 2015

	2014	2015
Liczba dofinansowań	50 dofinansowań	63
Plan Gospodarki Niskoemisyjnej	W trakcie opracowania	Przyjęty uchwałą PR.0007.147.2015 z dnia 27.08.2015
Kwota przeznaczona w budżecie na wykonanie remontów w danym roku w przeliczeniu na 1 m2 powierzchni zasobu.	23,8 zł	8,77 zł
Luka remontowa - różnica pomiędzy sumą wszystkich potrzeb remontowych a kwotą przeznaczoną w budżecie na wykonanie remontów w danym roku	13 123 070,20 zł	11 140 058,12 zł
Powierzchnia terenów pod budownictwo mieszkaniowe zaoferowanych do zbycia w ciągu roku (1 lub kilka działek przeznaczone do zbycia w 1 przetargu)	67 253 m ²	118 755 m ²
Liczba działek pod budownictwo mieszkaniowe indywidualne zaoferowanych do zbycia w ciągu roku	45	64
Liczba terenów(dla 1 inwestora) pod budownictwo mieszkaniowe dla deweloperów zaoferowanych do zbycia w ciągu roku	7	5

Rudzka polityka mieszkaniowa znajdzie się w katalogu 30 dobrych praktyk z zakresu rewitalizacji, przygotowywanym przez Ministerstwo Infrastruktury i Rozwoju. Jej założenia to rozwój budownictwa jednorodzinnego, budowa nowych mieszkań w ramach partnerstwa publiczno - prywatnego, dalsze remonty mieszkań komunalnych i efektywne wykorzystanie środków unijnych. Będą one uzupełnieniem takich dokumentów jak: Krajowa Polityka Miejska (KPM) czy Narodowy Plan Rewitalizacji (NPR).

① Informacje dot. realizacji celu [2.1.] zawarte są również i dotyczą celów operacyjnych

1.6. | 2.6 |

Cel operacyjny:

2.2 Dobrze skomunikowane Miasto

Zadania realizacyjne celu operacyjnego:

- 2.2.1. Dokończenie budowy trasy N-S.
- 2.2.2. Opracowanie studium komunikacyjnego dla Miasta, uwzględniającego ruch tranzytowy i lokalny oraz komunikację zbiorową.
- 2.2.3. Dostosowywanie sieci dróg do aktualnych potrzeb, w tym kontynuacja programu likwidacji dróg gruntowych.
- 2.2.4. Poprawa jakości połączeń komunikacyjnych z miastami sąsiednimi, w tym budowa centrum przesiadkowego.
- 2.2.5. Doskonalenie systemu komunikacji publicznej (Plan zrównoważonego rozwoju transportu zbiorowego uwzględniający system informacji pasażerskiej).
- 2.2.6. Likwidowanie barier technicznych w komunikacji ze szczególnym uwzględnieniem dostosowania infrastruktury miejskiej do potrzeb osób niepełnosprawnych.
- 2.2.7. Rozbudowywanie sieci dróg rowerowych i szlaków pieszo-rowerowych - tworzenie spójnego systemu ścieżek rowerowych połączonego ze ścieżkami w sąsiednich miastach.
- 2.2.8. Budowa nowoczesnych parkingów i garaży.
- 2.2.9. Modernizowanie istniejących parkingów, miejsc postojowych i parkingowych oraz garaży.

Lp.	Rodzaj obiektu	Ilość w sztukach		Powierzchnia w m ² (dla dróg została podana powierzchnia jezdni w tys. m ²)	
		31.12.2014 r.	31.12.2015 r.	31.12.2014 r.	31.12.2015 r.
1.	Mosty	7	6 ¹⁾	887,50	940,26 ¹⁾
2.	Wiadukty	15 ²⁾	15 ²⁾	10 359,66	10 098,02
3.	Kładki dla pieszych	3	3	144,28	144,28
4.	Tunel dla pieszych	1	1	229,20	229,20
5.	Przepusty	52 ³⁾	52 ³⁾	-	-
6.	Mostek - Park Młodzieży	1	1	-	-
7.	Alejka - Planty Niepodległości			2 137,00	2 137,00
8.	Wiaty autobusowe	158 ⁴⁾	158 ⁴⁾	-	-
10.	Plac Jana Pawła II	1	1	9 731,68	9 731,68
11.	Parkingi poza pasem drogowym	30	30	-	-
Drogi					
1.	Drogi powiatowe	46 ulic w ciągu 33 dróg powiatowych	46 ulic w ciągu 33 dróg powiatowych	795,148 tys. m ²	855,96 tys. m ² 5)6)
2.	Drogi gminne	506 ulic w ciągu 505 dróg gminnych	506 ulic w ciągu 505 dróg gminnych	1 353,311 tys. m ²	1 307,14 tys. m ² 5)6)
3.	Drogi wojewódzkie	8 ulic w ciągu 2 dróg wojewódzkich	8 ulic w ciągu 2 dróg wojewódzkich	331,28 tys. m ²	355,76 tys. m ² 5)6)

Urządzenia bezpieczeństwa ruchu - sygnalizacje świetlne					
4.	Skrzyżowania sterowane sygnalizacją świetlną	14	14	-	-
5.	Przejścia dla pieszych sterowane sygnalizacją świetlną	9	9	-	-
6.	Sygnalizacje ostrzegawcze	5	5	-	-

- 1) zmiana w ilości i powierzchni spowodowana rozbiórką mostu w ciągu ul. Tunkla oraz przebudową mostu w ciągu ul. Poniatowskiego, w tym 11 wiat stanowiących własność prywatną
- 2) w tym 2 obiekty będące własnością Kompanii Węglowej S.A.
- 3) w tym 2 obiekty będące własnością Kompanii Węglowej S.A.
- 4) w tym 11 wiat stanowiących własność prywatną
- 5) zmiana danych w okresie porównawczym wynika z inwentaryzacji przeprowadzonej w 2015 r.
- 6) w tym jezdnia, ścieżki rowerowe, zatoki parkingowe, chodniki itd.

źródło: Tab.I.C1: Obiekty inżynierskie stanowiące własność Gminy-Miasta Ruda Śląska Informacja o stanie mienia Miasta Ruda Śląska do wykonania budżetu za rok 2015

Studium transportowe wraz z planem zrównoważonej mobilności miejscowej - wykonanie pomiarów ruchu i badań niezbędnych do systemu ewidencji dróg i obiektów mostowych - etap I (zakończony). W chwili obecnej trwa realizacja II etapu, a na rok 2017 przewidywana jest realizacja III etapu zadania.

	2014	2015
Ilość wiat (na przystankach) komunalnych	169 szt.	173 szt.
Budowa nowych wiat przystankowych	Budowa nowych wiat przystankowych (49 992 zł) 6 wiat na przystankach : -„Kochłowice-Przejazd Kolejowy” kier. Ruda Śląska, -„Kochłowice - Przejazd Kolejowy” kier. Chorzów, -„Nowy Bytom - Pokój”, -„Ruda - Kościół”, -„Ruda - Rudzka Kuźnica”, -„Halemba - Kościół”,	nie wybudowano ze względu na brak środków
Utrzymanie wiat przystankowych i przystanków kwota przeznaczona na realizację zadania	243 977,92 zł	290 367,95 zł
Budowa trasy N-S kwota przeznaczona na realizację zadania	Budowa odcinka trasy N-S od ul. Kokota do zjazdu z autostrady A-4 opracowano koncepcję (73 800,zł) Pierwszy odcinek N-S został przekazany do użytkowania na początku 2013 roku. Prowadzi on od ul. 1 Maja, czyli drogi nr 925, do Drogowej Trasy Średnicowej, wraz z węzłem dwupoziomowym z ul. 1 Maja. Inwestycja kosztowała 43,5 mln zł, a na jej realizację miasto otrzymało dofinansowanie ze środków Unii Europejskiej w kwocie 36,9 mln zł (źródło rudaslaska.pl)	ul. Nowobukowa od ul.1 Maja do ul. Księdza Niedzieli - w trakcie realizacji

Liczba, długość i powierzchnia zlikwidowanych dróg gruntowych	2 szt. / 0,322 km / 2497 m ²	4 szt. / 0,977 km / 7883 m ²
Lokalizacja zlikwidowanych dróg gruntowych	ul. Jaśminów, ul. Wysoka Utwardzenie nawierzchni terenu przy ul. Joliot-Curie 3 (112 158 zł)	ulice Przemysłowa, Dobrej Nadziei, Jagiełły, Dojazdowa
Stopień zaawansowania budowy centrum przesiadkowego	CENTRUM PRZESIADKOWE - opracowano koncepcję Koncepcja programowo-przestrzenna dla <i>Zintegrowanego podejścia do problemów obszarów funkcjonalnych na przykładzie Chorzowa, Rudy Śląskiej i Świętochłowic</i> Centrum Przesiadkowe w Rudzie Śląskiej - Chebziu w rejonie ulic Piotra Niedurnego, Dworcowej i Placu Szkolnego	Trwa regulowanie praw własności ze grupą PKP S.A.
Komunikacja miejska i publiczna (kwota dopłaty do KZK GOP)	19 261 350,95 zł	19075479,5 zł
Liczba wszystkich linii autobusowych w mieście	29	30
Liczba wszystkich linii tramwajowych w mieście	6	6
Liczba wozokilometrów linii autobusowych i tramwajowych	5 642 049,85 wzk	5 572 934,05 wzk
Opracowany plan	KZK GOP jako Organizator Transportu Zbiorowego dla Miasta Ruda Śląska jest odpowiedzialny za opracowanie i realizację zadania związanego z transportem zbiorowym.	Strategia Działania KZK GOP na lata 2008 - 2020 (Uchwała nr XCIV/50/2008 Zgromadzenia KZK GOP z dn. 02.12.2008 r.)
Stopień zaawansowania budowy Systemu Informacji Pasażerskiej	System Dynamicznej Informacji Pasażerskiej w ramach umowy podpisanej przez KZK GOP z firmą Asseco Poland S. A. został uruchomiony w czerwcu 2014 r. W chwili obecnej trwają prace związane z jego rozszerzeniem.	System Dynamicznej Informacji Pasażerskiej II - projekt zgłoszony przez KZK GOP w ramach Strategii ZIT Subregionu Centralnego Województwa Śląskiego (przewidywany okres realizacji ww. zadania - 2018 r.)
Liczba linii autobusowych wewnętrznych	5	5
Liczba wozokilometrów linii autobusowych wewnętrznych	1 526 162,80 wzk	1 532 368,40 wzk
Długość ścieżek i szlaków rowerowych w km	39,8 km	ok. 70,5 km
Długość nowych i zmodernizowanych ścieżek i szlaków rowerowych w km	15,65 km	ok. 30,7 km
Lokalizacja wybudowanych/zmodernizowano ścieżek rowerowych	ul. Bielszowicka, ul. 1 Maja (od ul. Obr. Westerplatte do ul. Tołstoja), ul. Górnośląska (od ul. Gwareckiej do ul. Gołębi), ul. Piłsudskiego, Szlaki rowerowe - Halemba, Szlak rowerowy do "Przystani",	Wyznaczenie obwodowej trasy rowerowej przez miasto dzielnice: Nowy Bytom - 3,4 km, Bykownina - 1,9 km, Kochłowice - 2,9 km, Halemba - 6,6 km, Bielszowice - 2,7 km,

		Czarny Las - 1,5 km, Ruda - 4,7 km, Orzegów - 1,1 km, Godula - 1,8 km, Chebzie - 1,5 km; Budowa szlaku wzdłuż Potoku Bielszowickiego - 1,7 km,
Powierzchnia wyremontowanych, przebudowanych, wybudowanych chodników w m ²	10 065,26 m ²	18 691,28 m ² / 180 mb
Ilość nowych miejsc postojowych dla samochodów w szt. i garaży /ilość(nowych/zmodernizowanych) miejsc postojowych dla samochodów w szt./	109	122 miejsca postojowe
Lokalizacja wybudowanych/zmodernizowanych miejsc postojowych	ul. Joanny, Bytomska, Brodzińskiego, Radoszowska, Grzegorzka, Grodzka, 1 Maja 326,	ul. Zabrzeńska - 5 miejsc, ul. Solskiego - 5 miejsc, Księdza Niedzieli - 15 miejsc, Ziętka - 85 miejsc, Węglowa - 12 miejsc, Budowa parkingu o nawierzchni utwardzonej przy ul. Czaplí (Orzegów) (BO.AI-1/15) W ramach I etapu firma wykonano sieć kanalizacji deszczowej pod budowę parkingu. W dniu 18.12.2015r. odbył się odbiór końcowy I etapu.
Ilość /zmodernizowanych miejsc postojowych dla samochodów w szt. i garaży	24 razem 2121,53 m ²	przebudowano parking przy Zespole Szkół Muzycznych,



FORMULARZ DANYCH O SIECI DRÓG PUBLICZNYCH W GRANICACH ADMINISTRACYJNYCH MIAST																																	
Kategoria drogi:		Gminna																Stan na 31 grudnia 2015 roku															
Województwo:		Śląska																Nr: 24															
Powiat:		Ruda Śląska																Nr: 2472															
Miasto na prawach powiatu:		Ruda Śląska																Nr: 2472011															
Gmina:																		Nr:															
A. Dane dotyczące dróg																																	
Klasa dróg	Suma długości i powierzchni				Suma długości i powierzchni według rodzaju nawierzchni														Suma powierzchni poboczy utwardzonych, zatok autobusowych itp.	Suma powierzchni obiektów rowerowych i ścieżek rowerowych	Średnia wielkość ruchu na drogach		Wielkość ruchu na przejściach granicznych		Liczba i długość obiektów mostowych, tuneli i promów w osi drogi								
	Długość		Powierzchnia		twarda																gruntowa					pojazdów	pojazdów						
	ogółem	w tym: dwu- i wielojazdniowe	ogółem	w tym: dwu- i wielojazdniowe	ulepszona						nieulepszona						ogółem				w tym:												
	km	km	tys.m ²	tys.m ²	bitumiczna		betonowa		kostka		brukowa		tłuczniowa		km	tys.m ²	km	tys.m ²			km	tys.m ²	km	tys.m ²		m ²	m ²	rezerwuów	umowność	rezerwuów	umowność	szt./m	
1	2	3	4	5	6	7	8	9	10	11	12	13	14	15	16	17	18	19	20	21	22	23	24	25	26	27	28						
A	0,000		0,000												0,000	0,000																	
S	0,000		0,000												0,000	0,000																	
GP	0,000		0,000												0,000	0,000																	
G	0,000		0,000												0,000	0,000																	
Z	0,000		0,000												0,000	0,000																	
L	39,160		248,060		36,350	231,630	0,500	2,590	1,160	9,020	0,220	1,110			0,930	3,710	0,570	2,580	0,360	1,130	10631	80475						3/87					
D	134,320		715,040		95,410	533,250	0,790	4,310	22,660	110,840	0,500	3,370	0,210	0,780	14,750	62,490	12,750	53,990	2,000	8,500	59257	195850						3/61					
RAZEM:	173,480		963,100		131,760	764,880	1,290	6,900	23,820	119,860	0,720	4,480	0,210	0,780	15,680	66,200	13,320	56,570	2,360	9,630	69888,000	278325,000											
Wypadki drogowe i ich skutki na zarządzanej sieci w 2015 roku																																	
Liczba wypadków																																	
ogółem		w tym z ofiarami śmiertelnymi		Liczba ofiar śmiertelnych				Liczba rannych osób																									
14		0		0				16																									

FORMULARZ DANYCH O SIECI DRÓG PUBLICZNYCH W GRANICACH ADMINISTRACYJNYCH MIAST																																	
Kategoria drogi:		powiatowa																Stan na 31 grudnia 2015 roku															
Województwo:		Śląska																Nr: 24															
Powiat:		Ruda Śląska																Nr: 2472															
Miasto na prawach powiatu:																		Nr:															
Gmina:																		Nr:															
A. Dane dotyczące dróg																																	
Klasa dróg	Suma długości i powierzchni				Suma długości i powierzchni według rodzaju nawierzchni														Suma powierzchni poboczy utwardzonych, zatok autobusowych itp.	Suma powierzchni obiektów rowerowych i ścieżek rowerowych	Średnia wielkość ruchu na drogach		Wielkość ruchu na przejściach granicznych		Liczba i długość obiektów mostowych, tuneli i promów w osi drogi								
	Długość		Powierzchnia		twarda																gruntowa					pojazdów	pojazdów						
	ogółem	w tym: dwu- i wielojazdniowe	ogółem	w tym: dwu- i wielojazdniowe	ulepszona						nieulepszona						ogółem				w tym:												
	km	km	tys.m ²	tys.m ²	bitumiczna		betonowa		kostka		brukowa		tłuczniowa		km	tys.m ²	km	tys.m ²			km	tys.m ²	km	tys.m ²		m ²	m ²	rezerwuów	umowność	rezerwuów	umowność	szt./m	
1	2	3	4	5	6	7	8	9	10	11	12	13	14	15	16	17	18	19	20	21	22	23	24	25	26	27	28						
A	0,000		0,000												0,000	0,000																	
S	0,000		0,000												0,000	0,000																	
GP	0,000		0,000												0,000	0,000																	
G	0,000		0,000												0,000	0,000																	
Z	48,930	0,533	435,710	6,390	48,680	431,000			0,180	3,740					0,070	0,970	0,320	0,070	0,650	14925	194247						9/321,35						
L	18,380		135,120		18,360	133,800			0,020	1,250					0,000	0,070	0,020	0,050	0,5525	64044	64044							2/31,00					
D	0,000		0,000												0,000	0,000																	
RAZEM:	67,310	0,553	570,830	6,39	67,040	564,800	0,000	0,000	0,200	4,990	0,000	0,000	0,000	0,000	0,070	1,040	0,000	0,340	0,070	0,700	20450,000	258291,000											
Wypadki drogowe i ich skutki na zarządzanej sieci w 2015 roku																																	
Liczba wypadków																																	
ogółem		w tym z ofiarami śmiertelnymi		Liczba ofiar śmiertelnych				Liczba rannych osób																									
49		2		2				54																									

FORMULARZ DANYCH O SIECI DRÓG PUBLICZNYCH W GRANICACH ADMINISTRACYJNYCH MIAST																																									
Kategoria drogi:		województwa,																								Nr:		24		Zarządca sieci drogowej:						Stan na 31 grudnia 2015 roku					
Województwo:		Śląska																								Nr:				Prezydent Miasta Ruda Śląska											
Powiat:																										Nr:															
Miasto na prawach powiatu:																										Nr:															
Gmina:																										Nr:															
A. Dane dotyczące dróg																																									
Klasa dróg	Suma długości i powierzchni				Suma długości i powierzchni według rodzaju nawierzchni														Suma powierzchni poboczny utwardzonych, zatok autobusowych itp.				Suma powierzchni chodników i ścieżek rowerowych		Średnia wielkość ruchu na drogach		Wielkość ruchu na przejściach granicznych		Liczba i długość obiektów mostowych, tuneli i promów w osi drogi												
	Długość		Powierzchnia		twarda														gruntowa																						
	ogółem		w tym: dwu- i wielojazdniowe		w tym:														ogółem				wzmocniona żwirem, żużlem itp.		naturalna (z gruntu rodzimego)																
	km	tys.m ²	km	tys.m ²	ulepszona		nieulepszona		kostka		brukowcowa		tłuczniowa		km	tys.m ²	km	tys.m ²	km	tys.m ²	m ²	m ²	rozcz./wiosnę	umown./rocz.	rozcz./wiosnę	umown./rocz.	szt./m														
1	2	3	4	5	6	7	8	9	10	11	12	13	14	15	16	17	18	19	20	21	22	23	24	25	26	27	28														
A	0,000		0,000												0,000	0,000																									
S	0,000		0,000												0,000	0,000																									
GP	2,990	2,985	101,470	101,470	2,990	101,470									0,000	0,000					731																				
G	13,990	1,395	195,740	31,550	13,910	192,520			0,060	1,550					0,020	1,670		1,130	0,020	0,540	4517		51168				6/271,7														
Z	0,000		0,000												0,000	0,000																									
L	0,000		0,000												0,000	0,000																									
D	0,000		0,000												0,000	0,000																									
RAZEM:	16,980	4,480	297,210	133,02	16,900	293,990	0,000	0,000	0,060	1,550	0,000	0,000	0,000	0,000	0,020	1,670	0,000	1,130	0,020	0,540	5248,000	53297,000																			
Wypadki drogowe i ich skutki na zarządzanej sieci w 2015 roku																																									
Liczba wypadków																																									
ogółem		w tym z ofiarami śmiertelnymi		Liczba ofiar śmiertelnych		Liczba rannych osób																																			
33		1		1		46																																			

① Informacje dot. realizacji celu [2.2.] zawarte są również i dotyczą celu operacyjnego | 2.7. |

Cel operacyjny:

2.3 Zagospodarowane tereny i obiekty przemysłowe

Zadania realizacyjne celu operacyjnego:

2.3.1. Porządkowanie stanu formalno-prawnego terenów i obiektów przemysłowych.

2.3.1. Rewitalizacja terenów i obiektów przemysłowych.

Inwentaryzacja zwałowisk w mieście przeprowadzona została w kwietniu i maju 2015 r. Dzięki niej na mapie miasta naniesiono 35 lokalizacji. Dla każdej z nich założono kartę obiektu, w której znajdują się informacje o stanie własnościowym, przeznaczeniu terenu, powierzchni hałdy, pochodzeniu odpadów, rodzaju zdeponowanego materiału, a w niektórych przypadkach także o ilości materiału.

Zajmują one 3,5 km kwadratowych, czyli blisko 5 proc. powierzchni miasta, Zebrane dane pozwolą nam na aktualizację miejscowych planów i programów, a w przyszłości także na częściowe zagospodarowanie hałd.

Przeprowadzenie inwentaryzacji i badań możliwe było dzięki środkom unijnym w ramach projektu „Zintegrowane podejście do problemów obszarów funkcjonalnych na przykładzie Chorzowa, Rudy Śląskiej i Świętochłowic



Rysunek 38. Mapa zwałowisk

Cel operacyjny:

2.4 **Sprawny system reagowania kryzysowego**

Zadania realizacyjne celu operacyjnego:

- 2.4.1. Stałe monitorowanie zagrożeń i doskonalenie systemu współdziałania służb ratowniczych.
- 2.4.2. Dostosowanie infrastruktury technicznej służb ratowniczych do aktualnych potrzeb, wraz z doposażeniem służb ratowniczych w specjalistyczny sprzęt.
- 2.4.3. Poprawa stanu zabezpieczenia przeciwpowodziowego Miasta, w tym tworzenie terenów zalewowych.

	2014	2015
Ilość koordynowanych zdarzeń interwencyjnych	839	664
Ilość przyjętych interwencji i zgłoszeń wg aplikacji e-CZK	2442	2255
Liczba przeprowadzonych ćwiczeń, szkoleń i posiedzeń Miejskiego Zespołu Zarządzania Kryzysowego w ciągu roku	2	3
Dotacje i dofinansowanie Państwowej Straży Pożarnej	112 198,60 zł	87 121 zł
Finansowanie ochotniczej straży pożarnej	13 384,68 zł	12 822,1 zł
Ilość specjalistycznego sprzętu przeznaczonego na doposażenie służb ratowniczych oraz miejskiego magazynu przeciwpowodziowego	kamera termowizyjna, trójnóg, agregat prądotwórczy, łódź, drobny sprzęt do magazynu przeciwpowodziowego	1 pakowarka do piasku; 8 rękawów przeciwpowodziowych; 30 łózek polowych, 150 kocy, 40 palet typu euro na sumę 97 619,85
Analiza map zagrożenia powodziowego i map ryzyka powodziowego.	1	8
Monitorowanie zagrożeń w terenie	29	6

① Informacje dot. realizacji celu [2.4.] zawarte są również i dotyczą celu operacyjnego | 1.3. |

Cel operacyjny:

2.5 Zagospodarowane przestrzenie publiczne

Zadania realizacyjne celu operacyjnego:

- 2.5.1. Dbłość o zachowanie ładu urbanistycznego i powiązanie przestrzenne dzielnic Miasta.
- 2.5.2. Kreowanie przestrzeni publicznych przyjaznych dla mieszkańców, sprzyjających integracji społecznej.
- 2.5.3. Przystosowywanie wybranych przestrzeni publicznych do pełnienia funkcji rekreacyjnych.
- 2.5.4. Pielęgnowanie i utrzymanie terenów zieleni w mieście, w tym rewitalizacja i pielęgnacja istniejących parków miejskich.
- 2.5.5. Utrzymywanie estetyki przestrzeni publicznych.

W marcu 2015 roku zatwierdzone zostało studium uwarunkowań i kierunków zagospodarowania przestrzennego miasta Ruda Śląska. (Uchwała PR.007.79.2015 Rady Miasta Ruda Śląska z dnia 24 marca 2015 r. w sprawie uchwalenia Studium uwarunkowań i kierunków zagospodarowania przestrzennego miasta Ruda Śląska).

Priorytetowym zadaniem koncepcji kierunków studium jest:

- kształtowanie struktury przestrzennej miasta w sposób racjonalny i zrównoważony, zgodny z ogólnymi zasadami planowania i zagospodarowania przestrzennego,
- umiejętność pogodzenia zróżnicowanych interesów i potrzeb rozwojowych gminy, jej mieszkańców, podmiotów gospodarczych oraz inwestorów zewnętrznych z wymogami ładu przestrzennego i ochrony środowiska,
- zahamowanie procesu rozpraszania zabudowy na terenach rolniczej przestrzeni produkcyjnej na rzecz kształtowania zwartych zespołów osadniczych; takie zasady postępowania w wystarczającym stopniu umożliwią realizację zamierzeń zawartych we wnioskach,
- racjonalne i efektywne zagospodarowanie terenów przemysłowych oraz terenów dotychczas niezabudowanych, jak również zespołów zabudowy mieszkaniowej wymagających rewitalizacji,
- wykorzystanie byłych terenów kolejowych na inne cele m. in. realizacji komunikacji drogowej.

Koncepcja rozwoju przestrzennego miasta Ruda Śląska objętego Studium uwarunkowań i kierunków zagospodarowania przestrzennego w swych priorytetowych założeniach zakłada:

- wytyczenie czytelnego i funkcjonalnego układu komunikacyjnego miasta zintegrowanego z układem komunikacyjnym miast ościennych,
- utrzymanie koncepcji ogólnie miejskich centrów: usługowego i administracyjnego, krystalizacja centrów dzielnicowych,

- uzupełnienie terenów zabudowy mieszkaniowej jedno i wielorodzinnej,
- wyznaczenie nowych terenów usługowych, w tym przeznaczonych pod obiekty handlowe o powierzchni sprzedaży powyżej 2000m² w sąsiedztwie DTŚ,
- koncentracja terenów produkcyjnych i produkcyjno,
- usługowych mająca na celu ograniczenie ich oddziaływania na tereny sąsiednie, w tym w szczególności na tereny zabudowy mieszkaniowej,
- wielofunkcyjne zagospodarowanie terenów przemysłowych pozwalające na rozwój małych i średnich przedsiębiorstw,
- ochrona zabytków oraz dóbr kultury współczesnej,
- ochrona zasobów środowiska przyrodniczego w tym: terenów zielni urządzonej, lasów, zadrzewień, kompleksów rolnych oraz utrzymanie ciągłości przestrzennej terenów otwartych stanowiących ruszt ekologiczny miasta,
- ochronę cieków i dolin rzecznych poprzez wprowadzenie zakazu zabudowy.

W ciągu roku podjęto 8 uchwał zmieniających ustalenia miejscowego planu zagospodarowania przestrzennego (ok. 1,5% powierzchni miasta), a także uchwałę dotyczącą przystąpienia do sporządzenia nowego planu obejmującego około 28% miasta.

W celu usprawnienia i racjonalizacji kosztów utrzymania terenów zielonych została przygotowana i przyjęta Uchwała Nr R. 0007.48.2015 Rady Miasta Ruda Śląska z dnia 19 Lutego w sprawie powierzenia jednoosobowej spółce Miasta Ruda Śląska zadania własnego gminy z zakresu zieleni gminnej i zadrzewień, która stanowi: *Wybiera się sposób prowadzenia zadania własnego z zakresu zieleni gminnej i zadrzewień poprzez powierzenie jego wykonania spółce ze 100% udziałem Gminy Miasta Ruda Śląska.* Miasto zarządza ok. 172 ha terenów zielonych. Spółka ma przejąć do utrzymania ok. 110 ha terenów zieleni. Pozostałe tereny (około 61 ha), stanowią zieleń w pasach drogowych oraz rondach, które w dalszym ciągu będą utrzymywane przez Miasto. Powierzenie nie obejmuje także przycinki drzew, oraz wycinki i nasadzeń za usuwaną zieleń.

Budowa Strefy Aktywności Rodzinnej - Bykowina

Wykonano chodnik oraz ścieżkę rowerową w ramach I etapu budowy strefy aktywności ruchowej. Zadanie ukończono w dniu 11.09.2015r. W ramach oszczędności przeprowadzono kolejne postępowanie na dokończenie nawierzchni z kostki betonowej. W ramach pierwszego oraz drugiego etapu powstał ciąg pieszo-jezdny o powierzchni 1 303,30 m².

Rewitalizacja Parku Koziola

W dniu 25.08.2015 r . odbył się odbiór końcowy następujących zakresów robót:

- zagospodarowanie terenu - wymiana nawierzchni alejek i placu wraz wymianą ławek, koszy na śmieci,
- sieć oświetlenia terenu parku,
- zadaszenie sceny i remont muszli koncertowej,
- budowa oczka wodnego,

- wycinka drzew,
- budowa placu zabaw.

W dniu 15.10.2015r. odbył się odbiór końcowy pozostałego zakresu robót tj.:

- budowa pawilonu gastronomicznego wraz z instalacjami wewnętrznymi,
- budowa przyłącza wodno-kanalizacyjnego.

W ramach decyzji wycinki drzew nasadzono 130 szt. nakazanych w decyzji drzew oraz nasadzono drzewa i krzewy w ramach upiększenia parku -odbiór końcowy 30.10.2015 r.

W ramach zadania zamontowano plandekę materiałową na zadaszaniu.



Rysunek 39. Park im. Augustyna Koziola

	2014	2015
Kwota przeznaczona na realizację zadania TERENY ZIELENI - budżet zadaniowy (wykonanie)	2 174 066,64 zł	2 147 071,91 zł
powierzchnia utrzymywanych terenów zielonych	119 ha terenów zieleni + 68 ha zieleni przydrożnej	183,9 ha
liczba nasadzeń	389	365
ilość nowych lub odnowionych obiektów małej architektury	5 nowych stołów rekreacyjnych do gry w szachy	35 szt. ławki

① Informacje dot. realizacji celu [2. 5.] zawarte są również i dotyczą celu operacyjnego | 1.6. |

Cel operacyjny:

2.6 Dostępne tereny pod budownictwo mieszkaniowe i inwestycje

Zadania realizacyjne celu operacyjnego:

- 2.6.1. Aktualizowanie Miejsowego Planu Zagospodarowania Przestrzennego.
- 2.6.2. Rewitalizacja terenów przemysłowych z przeznaczeniem pod budownictwo mieszkaniowe i inwestycje.
- 2.6.3. Przygotowanie terenów pod budownictwo mieszkaniowe i inwestycje.
- 2.6.4. Upowszechnianie oferty terenów inwestycyjnych.
- 2.6.5. Budowa i modernizacja sieci kanalizacji deszczowej.

Oferty inwestycyjne, w tym terenów pod budownictwo mieszkaniowe, zarówno dla budownictwa indywidualnego, jak i deweloperów, na bieżąco zamieszczane są na stronie internetowej Urzędu Miasta: <http://www.rudaslaska.pl/gospodarka/oferty-inwestycyjne>. Ponadto Miasto wdrożyło Publiczny System Informacji Przestrzennej. Kompletna i łatwo dostępna informacja przestrzenna ma bardzo duże znaczenie dla inwestorów. System umożliwia zapoznanie się zarówno z aktualnymi informacjami dotyczącymi miejscowego planu zagospodarowania przestrzennego i związanymi z nim dokumentami źródłowymi, jak i przygotowanymi przez miasto ofertami inwestycyjnymi. Potencjalny inwestor może zapoznać się z ofertami, ich lokalizacją, dopuszczalnymi formami zagospodarowania, ceną wywoławczą czy terminem przetargu. Oferty na bieżąco prezentowane są w module ofert inwestycyjnych. System znajduje się na stronie internetowej <http://www.psip.rudaslaska.pl>. Ponadto oferty inwestycyjne, jak i działki pod budownictwo jednorodzinne regularnie promowane są na łamach tygodnika społeczno-kulturalnego Wiadomości Rudzkie.



Rysunek 40. Przykładowe reklamy działek budowlanych i inwestycyjnych, jakie ukazywały się na łamach Wiadomości Rudzkiej

	2014	2015
Liczba podjętych uchwał	6	20 Rada Miasta przyjęła także uchwałę dotyczącą przystąpienia do sporządzenia nowego planu obejmującego około 28% miasta (uchwała Nr PR.0007.127.2015 z dnia 18.06.2015 w sprawie przystąpienia do sporządzenia miejscowego planu zagospodarowania przestrzennego miasta Ruda Śląska w obszarze zlokalizowanym pomiędzy ulicą Zabrzeńską, ulicą 1 Maja, autostradą A4 oraz wschodnią granicą miasta Ruda Śląska)
Powierzchnia terenów pod budownictwo mieszkaniowe przeznaczonych do zbycia	67253 m ²	118755 m ²
Liczba przetargów (postępowań) dot. Terenów pod budownictwo mieszkaniowe	48	67
Powierzchnia zbytych terenów pod budownictwo mieszkaniowe	55591 m ²	71477 m ²
Liczba zbytych terenów pod budownictwo mieszkaniowe	42	46
Powierzchnia terenów komercyjnych przeznaczonych do zbycia	411947 m ²	455560 m ²
Liczba terenów komercyjnych przeznaczonych do zbycia	17	24
Liczba przetargów (postępowań) dot. terenów komercyjnych	27	32
Powierzchnia zbytych terenów komercyjnych	201137 m ²	78280 m ²
Liczba zbytych terenów komercyjnych	7	13
Liczba przygotowanych materiałów promocyjnych	133	121
Środki przeznaczone na budowę i modernizację sieci kanalizacji deszczowej	3 417 293,98 zł	319 428,13 zł nie uwzględniono inwestycji wykonanych przez Miasto +54 700,00 UM Wydział Dróg
Długość zmodernizowanej i wybudowanej sieci kanalizacji deszczowej	1915 mb	314,5 mb nie uwzględniono inwestycji wykonanych przez Miasto Ruda Śl.

Jednym z najistotniejszych działań Miasta jest Program wspierania jednorodzinnego budownictwa mieszkaniowego prowadzony na podstawie Uchwały nr PR.007.36.20.15 Rady Miasta Ruda Śląska z dnia 19 lutego 2015 r. w sprawie określenia warunków udzielania bonifikat przy sprzedaży nieruchomości oraz bonifikat od opłat rocznych z tytułu użytkowania wieczystego i określenia wysokości stawek procentowych tych bonifikat.

Podpisana została również umowa w sprawie przekazania zadań z zakresu kanalizacji deszczowej Przedsiębiorstwu Wodociągów i Kanalizacji. Chodzi o utrzymanie rurociągów, wpustów ulicznych i rowów przydrożnych, którymi spływają wody opadowe. Dzięki takiemu rozwiązaniu będzie łatwiej planować i realizować inwestycje wodno - ściekowe. Zarządzanie kanalizacją przez jeden podmiot ma też zwiększyć szanse Rudy Śląskiej na otrzymanie środków unijnych na rozbudowę sieci ściekowej w mieście.

① Informacje dot. realizacji celu [2.6.] zawarte są również i dotyczą celów operacyjnych 2.1 | 4.2. |

Cel operacyjny:

2.7 Rozbudowana, funkcjonalna baza infrastruktury społecznej

Zadania realizacyjne celu operacyjnego:

- 2.7.1. Rozbudowa infrastruktury, utrzymanie dobrego stanu technicznego i funkcjonalności placówek oświatowych, służby zdrowia, pomocy społecznej, kultury, sportu i rekreacji.
- 2.7.2. Rozwijanie infrastruktury umożliwiającej aktywizowanie mieszkańców na rzecz społeczności lokalnej.
- 2.7.3. Modernizacja i rozbudowa istniejącej infrastruktury sportowej i rekreacyjnej, w tym dostosowanie tej infrastruktury do potrzeb osób niepełnosprawnych.

Termomodernizacja SP-3 przy ul. Norwida 10
W czerwcu 2015r. dokonano odbioru końcowego zadania. Zakres zadania obejmował prace termomodernizacyjne (docieplenie ścian i stropodachów, wymianę instalacji c.o., wymianę stolarki okiennej). Zadanie było dofinansowane przez Wojewódzki Fundusz Ochrony Środowiska i Gospodarki Wodnej w Katowicach (2014r.)



Rysunek. 41. SP-3

SP-15 ul. Energetyków 15 - przebudowa (roboty elektryczne)

W okresie lipiec-sierpień dokonano wymiany instalacji elektrycznej w budynku szkoły w części dydaktycznej wraz z robotami malarskimi wszystkich pomieszczeń po wykonanych robotach elektrycznych.

Rozbudowa infrastruktury sportowej przy SP-41 przy ul. Gieraltowskiego 15 - budowa bieżni do sprintu wraz ze skocznią w dal.

W ramach zadania powstała dwutorowa bieżnia o dł. 60m. zakończona zeskokcją do skoku w dal, przebudowane zostały pitkochwyty oraz ławki i kosze na śmieci. Odbiór robót przeprowadzono w dniu 18.08.2015 r.

Termomodernizacja placówek oświatowych w Rudzie Śląskiej - SP-13 ul. Niedzieli 61 (ZIT)

Zakończenie prac projektowych - protokół zdawczo-odbiorczy z dnia 23.09.2015r.

Wymiana posadzki w korytarzu MP-20 ul. 1 Maja 286

W sierpniu 2015r. zakończono zadanie.

Wymiana schodów wraz z poręczami prowadzących do budynku MP-20 przy ul. 1 Maja 286
W sierpniu 2015r. zakończono zadanie.

Remont ogrodzenia przy MP-36 przy ul. Poniatowskiego 6
W sierpniu 2015r. zakończono zadanie.

MP-7 ul. Wolności 43 - przebudowa pomieszczeń sanitarnych i tarasu
Zakończono prace budowlane. Protokół odbioru końcowego zadania z dnia 23.09.2015 r.

MP-9 ul. Modrzejewskiej 10 - przebudowa instalacji wodnej
Zakończono prace budowlane. Protokół odbioru końcowego zadania z dnia 23.09.2015 r.

MP-32 ul. Tunkla 96 - przebudowa pomieszczeń sanitarnych
Zakończono prace budowlane. Protokół odbioru końcowego zadania z dnia 14.09.2015 r.

MP-38 ul. Astrów 5 - przebudowa (instalacja sanitarna i elektryczna)
Zakończono prace budowlane. Protokół odbioru końcowego zadania z dnia 23.09.2015 r.

MP-40 ul. Norwida 12 - przebudowa pomieszczeń sanitarnych
Zakończono prace budowlane. Protokół odbioru końcowego zadania z dnia 14.09.2015 r.

MP-42 ul. Brzozowa 2 - przebudowa pomieszczeń sanitarnych
Zakończono prace budowlane. Protokół odbioru końcowego zadania z dnia 14.09.2015 r.

Modernizacja sali gimnastycznej w G-7 przy ul. Obr. Westerplatte 2a
Zadanie zakończono w październiku 2015 r.

ZSO-2 ul. Jankowskiego 22 - wymiana parkietu sali gimnastycznej
Zadanie zakończono we wrześniu 2015 r.

ZSO-3 ul. Oświęcimska 90 - remont instalacji wodnej
W dniu 27.08.2015r. dokonano odbioru końcowego przedmiotowego zadania.

Termomodernizacja Zespołu Szkół Ogólnokształcących i Ponadgimnazjalnych nr 4
przy ul. Orzegowskiej 25

W maju 2015r. dokonano odbioru końcowego zadania. Zakres zadania obejmował prace termomodernizacyjne (docieplenie ścian i stropodachów, wymianę instalacji c.o., wymianę stolarki

okiennej). Zadanie było dofinansowane przez Wojewódzki Fundusz Ochrony Środowiska i Gospodarki Wodnej w Katowicach (2014 r.).

Termomodernizacja budynku Zespołu Szkół Ponadgimnazjalnych nr 6 przy ul. Katusa 3

Odbiór końcowy zadania odbył się w dniu 23.12.2015r.


Zadanie zostało dofinansowane ze środków WFOŚiGW w Katowicach.

Zakres zadania obejmował:

- ocieplenie ścian zewnętrznych oraz ścian fundamentowych,
- ocieplenie stropodachów wraz z wymianą pokrycia,
- remont kominów ponad dachami,
- przebudowę wejścia głównego,
- remont sali gimnastycznej z poziomowaniem nawierzchni oraz z jej wymianą,
- wymiana instalacji c.o. oraz odcinkowo instalacji cwu,
- modernizację kotłowni gazowej wraz z wymianą kotłów,
- wymianę okien w sali gimnastycznej i w dwóch klatkach schodowych,
- wymianę instalacji odgromowej,
- przebudowę sieci teletechnicznej, oraz złącza energetycznego,
- zainstalowanie oświetlenia elewacji,
- zagospodarowanie terenu szkoły.

Termomodernizacja budynku Zespołu Szkół Muzycznych I i II stopnia przy ul. Niedurnego 36

Wykonano termomodernizację budynku z odtworzeniem elewacji, wymianą stolarki okiennej i drzwiowej na aluminiową, ocieplono stropodach, wymieniono pokrycie dachowe. Ponadto zabudowano windę dla osób niepełnosprawnych, wykonano podjazdy, przebudowano parking i dojścia do budynku, wykonano oświetlenie. Roboty wykonano w terminie do dnia 30.10.2015r.



Rysunek 42. Zespół Szkół Muzycznych I i II stopnia

Zadanie zostało dofinansowane ze środków WFOŚ w Katowicach.

ZSP-7 ul. Bujoczka 2 - wymiana stolarki okiennej wraz z robotami uzupełniającymi zakończona została w dniu 30 października 2015 r. Wykonano dokumentację projektołą na zagospodarowanie terenu i budowę sali gimnastycznej.

Kompleksowa termomodernizacja wraz z zarządzaniem energią w formule PPP

W dniu 16 czerwca 2015 przekazano dokumentację budowlano-wykonawczą termomodernizacji siedmiu budynków placówek oświatowych w ramach PPP.

Termomodernizacja i monitoring zużycia energii zostały wykonane w: gimnazjum nr 2 przy ul. Sprusa, przedszkolu nr 42 przy ul. Brzozowej, przedszkolu nr 40 przy ul. Norwida, przedszkolu nr 38 przy ul. Astrów, przedszkolu nr 32 przy ul. Tunkla, przedszkolu nr 9 przy ul. Modrzejewskiej i przedszkolu nr 7 przy ul. Wolności. Urządzenia monitorujące procesy grzewcze zainstalowane zostaną także w: przedszkolu nr 47 przy ul. Szramka, szkole podstawowej nr 15 przy ul. Energetyków, zespole szkół ogólnokształcących nr 2 przy ul. Jankowskiego, gimnazjum nr 5 przy ul. Bytomskiej oraz zespole szkół ponadgimnazjalnych nr 2 przy ul. Glinianej.

Zakończenie etapu robót budowlanych - protokół odbioru końcowego z dnia 11.12.2015 r.

Budowa systemu monitoringu na terenie SP-18 i ZSO-3 (Kochłowice) (BO.AI-7/15)

Zadanie zakończono w październiku 2015 r.

Przebudowa i modernizacja części budynku 2B Domu Pomocy Społecznej "SENIOR"

Zadanie obejmowało kompleksowy remont części pomieszczeń Domu Pomocy Społecznej.

Zadanie dofinansowane jest przez Państwowy Fundusz Rehabilitacji Osób Niepełnosprawnych.

Rozbudowa placu zabaw na plantach w Kochłowicach o piaskownicę i inne urządzenia sportowo-rekreacyjne.

W ramach zadania wykonano ogrodzenie piaskownicy oraz wybudowano nowe ciągi piesze. Zadanie obejmowało również montaż urządzeń siłowych na wolnym powietrzu. Zadanie ukończono w dniu 23.11.2015 r.

Wymiana nawierzchni parkietu w hali sportowej przy ul. Gen. Hallera 14

W dniu 21.12.2015 r. zakończono zadanie - odbiór końcowy.

MOPS: Inwestycje - 7 503,00 zł dostawa i montaż klimatyzatorów w Sali obsługi na parterze budynku przy ul. Markowej 20 (48923,51) remonty: konserwacje i naprawy kserokopiarek, przeglądy instalacji, przewodów i gaśnic, prace ogólnobudowlane, drobne naprawy i usuwanie awarii, legalizacja kasy fiskalnej.

DPS "Senior" Inwestycje 49 792,66 zł (zwiększenie liczby miejsc) 11 697,00 zł (zakup podnośników).

Placówka Wsparcia Dziennego remonty - 14 771,40 zł (naprawa podłogi i montaż rolet, montaż oświetlenia, wykładzina, naprawa podłogi, montaż oświetlenia, pomiary elektryczne, przegląd gaśnic, przegląd gazu, konserwacja urządzenia grzewczego, przegląd kopiarki, usunięcie usterki instalacji oświetlenia awaryjnego, montaż wodomierza, wymiana licznika prądu, artykuły do remontów, montaż monitoringu).



Ośrodek Pomocy Dzieciom i Rodzinie 1 649,16 zł (remont łazienki w Mieszkanium socjalizacyjnym nr 2)
Ośrodek Interwencji Kryzysowe: Inwestycje - 16 520,31 zł (rozbudowa).

Dzienny Dom "Senior-Wigor" - 1 905,13 zł (spółdzielnia kominiarzy, przegląd gaśnic, przyłącze wody, wodomierze + montaż, przegląd stanu technicznego budynku, przegląd instalacji gazowej, przegląd instalacji elektrycznej, tablice informacyjne i znaki).

MOSiR: Elektroniczny system obsługi klienta na basenie krytym przy ul. Pokoju 13, zakup traktora ogrodowego- kosiarki.

📄 Informacje dot. realizacji celu [2.7.] zawarte są również i dotyczą celów operacyjnych
1.4. | 2.5. | 2.10. |

Cel operacyjny:

2.8 Zachowane w dobrym stanie zasoby naturalne

Zadania realizacyjne celu operacyjnego:

- 2.8.1. Utrzymywanie dużej powierzchni terenów zielonych, w tym utrzymanie wysokiego poziomu lesistości.
- 2.8.2. Zagospodarowywanie na cele rekreacji cieków wodnych, obszarów leśnych oraz terenów zielonych (przy współpracy z ich właścicielami lub administratorami).
- 2.8.3. Systematyczna likwidacja źródeł niskiej emisji.
- 2.8.4. Oczyszczanie koryt rzecznych oraz wód powierzchniowych (współpraca z administratorami wód).
- 2.8.5. Zapobieganie postępującej synantropizacji niektórych gatunków zwierząt.
- 2.8.6. Gospodarcze wykorzystanie metanu przez przedsiębiorców górniczych.
- 2.8.7. Ścisła współpraca władz miasta z przedsiębiorcami górniczymi w celu zminimalizowania negatywnych skutków eksploatacji węgla.
- 2.8.8. Monitorowanie terenów, na których występują zagrożenia pożarowe i podejmowanie działań prewencyjnych.

	2014	2015
% powierzchni terenów leśnych	19,7 %	19,7%
powierzchnia miejskich terenów i parków i zieleńców, miejskie tereny zielone w utrzymaniu	119 ha terenów zieleni + 68 ha zieleni przydrożnej	183,9 ha
Liczba zlikwidowanych palenisk starego typu na ekologiczne w ramach miejskich programów ograniczania niskiej emisji	50 szt.	63 szt.
Liczba posiedzeń Zespołu porozumiewawczego ds. oceny eksploatacji górniczej pod terenami miasta Ruda Śląska	2 posiedzenia	2 posiedzenia
Ilość ustanowionych form ochrony przyrody	Ustanowiono 1 pomnik przyrody - drzewo gatunku dąb szypułkowy o obwodzie 280 cm. znajdujący się w rejonie ul. Wiktora Bujoczka (działka 1683/108). Wszystkich do końca 2014 r. 12	12

Zapobieganie postępującej synantropizacji niektórych gatunków zwierząt.

Przygotowano specjalną akcję edukacyjną, która ma przyczynić się do wyeliminowania dzików z terenów zamieszkałych polegająca m.in. na opublikowaniu artykułu na stronie internetowej miasta oraz przygotowaniu informacji dla mieszkańców. Informacje dostępne są na stronie <http://www.rudaslaska.pl/ruda-slaska/aktualnosci/2015/06/03/dziki-problem/>

Urząd Miasta Ruda Śląska
Plac Jana Pawła II 6
41-709 Ruda Śląska



INFORMACJA DLA MIESZKAŃCÓW

→ Na terenie naszego Miasta częstym zjawiskiem stało się wychodzenie dzików i innych zwierząt lesnych poza obszar naturalnych siedlisk. Zwierzęta te zamiast poszukiwać pożywienia w lesie pojawiają się na terenach zurbanizowanych, niszcząc trawniki, zielenie miejską i uprawy rolne. Zwierzęta lesne, a w szczególności dziki, poza lasem dostosowują się do życia w środowisku zmienionym przez człowieka. Zmieniają swoje zachowania, w tym przyzwyczajają się do zapachu i obecności człowieka. Nie uciekają także na widok poruszających się pojazdów mechanicznych oraz nie reagują ucieczką na wydawane przez pojazdy dźwięki.

JAK PRZECIWDZIAŁAĆ

→ Utrzymanie w należytym stanie czystości obejść domów, jedno- i wielorodzinnych, obrębów ogrodów działkowych czy też miejsc, gdzie składowane są odpady komunalne wpływa na ograniczenie opisanego zjawiska. Osoby odpowiedzialne za utrzymanie czystości mogą ograniczyć uciążliwość spowodowaną bytowaniem dzikiej zwierzyny na terenach zurbanizowanych, przestrzegając następujących zasad:

- nie należy gromadzić resztek żywności poza pojemnikami przeznaczonymi do zbierania odpadów komunalnych;
- nie należy wyrzucać poza obręb ogrodów rekreacyjnych pozostałości roślinnych, w tym warzyw i owoców mogących stanowić pokarm dzikiej zwierzyny;
- należy przeciwdziałać występowaniu odorów, mogących wabić dzikie zwierzęta;
- w rejonie siedlisk ludzkich nie należy dokarmiać dzikiej zwierzyny.

Przepisy prawne kwalifikują niektóre z tych zachowań, jako czyny zabronione. Najczęściej występujące negatywne zjawiska to:

→ Zanieczyszczenie lub zaśmiecanie miejsc dostępnych dla ludności, a w szczególności dróg, ulic, placów, ogrodów, trawników lub zieleni. Za ten czyn grozi kara grzywny do 500 złotych albo nagana.

→ Zanieczyszczenie w lasach gleby lub wody albo wyrzucanie do lasu smerci, padliny lub innych nieczystości. Za ten czyn grozi kara grzywny do 5000 złotych albo nagana.

Straż Miejska w ramach codziennej służby kontroluje stosowanie tych przepisów. W przypadku ujawnienia sprawców czynów zabronionych stosowane są sankcje określone prawem wykroczeń.

JAK SIĘ ZACHOWYWAĆ

W przypadku bliskiego spotkania dzikiego zwierzęcia, które nie ucieka na widok człowieka, nie należy ulegać panice. Bez względu na to, nie należy zbliżać się do dzikiego zwierzęcia. Jeżeli jest to możliwe, należy spokojnie się oddalić od niego, nie wykonując przy tym żadnych gwałtownych ruchów. Próba nakarmienia zwierzęcia może zainicjować jego atak w szczególności, jeżeli zwierzę jest chore, zranione, opiekuje się potomstwem lub znajduje się w okresie godowym.

W przypadku, gdy zwierzę jest chore lub zranione należy podać dokładną lokalizację miejsca przebywania zwierzęcia do:

→ Centrum Zarządzania Kryzysowego: telefon 800-158-800 lub 322-486-358,

→ Straży Miejskiej: telefon alarmowy 986 lub 323-423-060,

→ Policji: tel. alarmowy 997.

↑
↑
↑
↑



Wydawca: Urząd Miasta Ruda Śląska, pl. Jana Pawła II 6

Rysunek 43. Ulotka dot. dzików

2.8.6. Gospodarcze wykorzystanie metanu przez przedsiębiorców górniczych

W Rudzie Śląskiej wykorzystuje się metan z odmetanowania w trzech kopalniach do wytwarzania energii elektrycznej i ciepła. W KWK Bielszowice i KWK Halemba urządzenie pracowały jeszcze przed przystąpieniem do prac nad Strategią. Natomiast oddanie do użytku inwestycji *Budowa silników gazowych z generatorami energii elektrycznej oraz kotła gazowego w KWK Śląsk* 27 lutego 2014 r. zbiegło się czasowo z zakończeniem prac nad dokumentem. W KWK Śląsk pracuje kocioł gazowy o mocy do 6 MW zasilanych gazem pochodzącym z odmetanowania Kopalni Węgla Kamiennego „Wujek” Ruch „Śląsk.

① Informacje dot. realizacji celu [2.8.] zawarte są również i dotyczą celu operacyjnego | 2.5. | 2.10. | 1.4 |

Cel operacyjny:

2.9 Wysoki poziom świadomości ekologicznej mieszkańców

Zadania realizacyjne celu operacyjnego:

2.9.1. Eko-edukacja dzieci i młodzieży.

2.9.2. Popularyzacja wiedzy z zakresu ekologii i zachęcanie do zachowań proekologicznych.

	2014	2015
Liczba wydawnictw	1	1
Programy edukacyjne		Program Edukacyjny - Zielone Przedszkole - Mamo, Tato, Wołę Wodę - Program - Żywnienie na Wagę Zdrowia - Konkurs Plastyczny - Ekologiczny Karmnik - Program Zbieraj Kartridże, Ratuń Konie - Program Święto Drzewa - Akcje Ekologiczne: Sprzątanie Świata, Kocham Recykling, Pomaganie przez Odkręcanie
GOSPODARKA ODPADAMI Kwota przeznaczona na realizację	17 042 965,86 zł	15 072 775,72 zł
liczba ton zebranych odpadów stałych	52 017,39 Mg	52.329,55 Mg
osiągnięty poziom recyklingu, przygotowanie do ponownego użycia następujących frakcji odpadów komunalnych: papieru, metali, tworzyw sztucznych i szkła	14,52%	16,36%
osiągnięty poziom recyklingu, przygotowanie do ponownego użycia i odzysku innymi metodami innych niż niebezpieczne odpadów budowlanych i rozbiórkowych	100%	99,85%
osiągnięty poziom ograniczenia masy odpadów komunalnych ulegających biodegradacji kierowanych do składowania	0	0,75%
Ilość posegregowanych odpadów, odebranych i zebranych z terenu miasta: papier i tektura	663,1 Mg	802,04 Mg
Ilość posegregowanych odpadów, odebranych i zebranych z terenu miasta: tworzywa sztuczne	817,9 Mg	879,20 Mg
Ilość posegregowanych odpadów, odebranych i zebranych z terenu miasta: szkło	1101,1 Mg	1248,56 Mg
Ilość posegregowanych odpadów, odebranych i zebranych z terenu miasta: sprzęt elektryczny i elektroniczny	9,3 Mg	10,64 Mg

Ilość posegregowanych, odebranych i zebranych z terenu miasta odpadów: baterie i akumulatory	0,002 Mg	1,1 Mg
liczba pojemników do segregacji odpadów na terenie Miasta	2130 szt.	2200

28 sierpnia 2015 r. weszły w życie zmiany w ustawie o ochronie przyrody, o czym szeroko informowano mieszkańców. Najistotniejsze dla mieszkańców nowości dotyczą wycinki oraz przycinki drzew i krzewów. Obowiązuje też nowy wzór wniosku. Wprowadzony został nowy sposób obliczania wysokości opłaty za usunięcie drzew lub krzewów, która jest zależna od obwodu pnia, gatunku drzewa i lokalizacji. Nie ma już zwolnienia z opłaty administracyjnej za usuwanie drzew i krzewów, które wyrosły lub zostały nasadzone na terenach przeznaczonych w miejscowym planie zagospodarowania przestrzennego na cele budowlane.

W ubiegłym roku w mieście Straż Miejska rozpoczęła akcję sprawdzania przydomowych pieców kontrolując, czym palą mieszkańcy. Od stycznia 2014 r. do 10 listopada 2015 r. funkcjonariusze rudzkiej Straży Miejskiej przeprowadzili kontrolę 319 nieruchomości, ujawniając 126 nieprawidłowości z zakresu gospodarki odpadami komunalnymi, w tym spalania odpadów poza instalacjami do tego przeznaczonymi.

Informacje na ten temat wielokrotnie były publikowane w mediach.

Na stronie internetowej Miasta ukazało się 14 artykułów związanych z ochroną środowiska i promocją zachowań promującą zachowań proekologicznych.

Cel operacyjny:

2.10 Wdrożone proekologiczne i efektywne rozwiązania w zakresie gospodarki energetycznej - wysoki stopień wykorzystywania odnawialnych źródeł energii

Zadania realizacyjne celu operacyjnego:

- 2.10.1. Termomodernizacja obiektów użyteczności publicznej, budynków mieszkalnych, z uwzględnieniem wymiany i modernizacji źródeł ciepła.
- 2.10.2. Wykorzystanie odnawialnych źródeł energii.
- 2.10.3. Racjonalizacja oświetlenia dróg i innych miejsc użyteczności publicznej - wymiana oświetlenia na energooszczędne.
- 2.10.4. Promowanie odnawialnych źródeł energii (edukacja, informowanie).

Opracowany został i przyjęty Plan Gospodarki Niskoemisyjnej. W ciągu najbliższych kilku lat w znaczący sposób ma on poprawić jakość powietrza w mieście. Zgodnie z założeniami proekologiczne działania mają zredukować emisję CO₂ w Rudzie Śląskiej o 25 tys. ton. Dokument umożliwia również sięgnięcie po unijne pieniądze na ograniczenie niskiej emisji i poprawę efektywności energetycznej.

Uchwała nr PR.0007.147.2015 z dnia 27.08.2015 r. Rady Miasta Ruda Śląska w sprawie przyjęcia Planu Gospodarki Niskoemisyjnej dla miasta Ruda Śląska.

	2014	2015
Katalog inwestycji	Termomodernizacja SP-3 ul. Norwida 10 (2 984 223 zł)	Termomodernizacja SP-3 przy ul. Norwida 10 W czerwcu 2015r. dokonano odbioru końcowego zadania. Zakres zadania obejmował prace termomodernizacyjne (docieplenie ścian i stropodachów, wymianę instalacji c.o., wymianę stolarki okiennej). Zadanie było dofinansowane przez Wojewódzki Fundusz Ochrony Środowiska i Gospodarki Wodnej w Katowicach
	Termomodernizacja SP-4 przy ul. Tolstoja 1 (914 060 zł)	Termomodernizacja placówek oświatowych w Rudzie Śląskiej - SP-13 ul. Niedzieli 61 - opracowanie projektu budowlano-wykonawczego termomodernizacji budynku szkoły
	Termomodernizacja Budynku MP-8 ul. Sobieskiego 49 (363 447 zł)	Termomodernizacja placówek oświatowych w Rudzie Śląskiej - ZSS-4 ul. Bielszowicka 108 opracowanie projektu budowlano-wykonawczego termomodernizacji budynku szkoły

	Termomodernizacja Budynku MP-47 przy ul. Szramka 7 (1 355 821 zł)	Termomodernizacja placówek oświatowych w Rudzie Śląskiej - MP-30 ul. Kokota 174 opracowanie projektu budowlano-wykonawczego termomodernizacji budynku przedszkola
	Termomodernizacja ZSOiP-4 ul. Orzegowska 25 (1 147 904 zł)	Termomodernizacja placówek oświatowych w Rudzie Śląskiej - MP-31 ul. Plebiscytowa 9 opracowanie projektu budowlano-wykonawczego termomodernizacji budynku przedszkola
	Termomodernizacja Budynku Zsp-2 Przy ul. Gliniana 2 (322 104 zł)	Termomodernizacja placówek oświatowych w Rudzie Śląskiej - MP-25 ul. P. Skargi 117 opracowanie projektu budowlano-wykonawczego termomodernizacji budynku przedszkola
	Termomodernizacja Budynku ZSP- 6 ul. Kałusa 3 (Dokumentacja) (40 000 zł)	Termomodernizacja placówek oświatowych w Rudzie Śląskiej - MP-43 ul. Drozdów 6 opracowanie projektu budowlano-wykonawczego termomodernizacji budynku przedszkola
		Termomodernizacja placówek oświatowych w Rudzie Śląskiej - G-7 ul. Obr. Westerplatte 2A
		Termomodernizacja Zespołu Szkół Ogólnokształcących i Ponadgimnazjalnych nr 4 przy ul. Orzegowskiej 25 W maju 2015r. dokonano odbioru końcowego zadania. Zakres zadania obejmował prace termomodernizacyjne (docieplenie ścian i stropodachów, wymianę instalacji c.o., wymianę stolarki okiennej).
		Termomodernizacja budynku Zespołu Szkół Ponadgimnazjalnych nr 6 przy ul. Kałusa 3 (KI-19/13) Odbiór końcowy zadania odbył się w dniu 23.12.2015r. Zadanie zostało dofinansowane ze środków WFOŚiGW w Katowicach. Zakres zadania obejmował: - ocieplenie ścian zewnętrznych oraz ścian fundamentowych, - ocieplenie stropodachów wraz z wymianą pokrycia, - remont kominów ponad dachami, - przebudowę wejścia głównego, - remont sali gimnastycznej z poziomowaniem nawierzchni oraz z jej wymianą, - wymiana instalacji c.o. oraz odcinkowo instalacji cwu,

		<ul style="list-style-type: none"> - modernizację kotłowni gazowej wraz z wymianą kotłów, - wymianę okien w sali gimnastycznej i w dwóch klatkach schodowych, - wymianę instalacji odgromowej, - przebudowę sieci teletechnicznej, oraz złącza energetycznego, - zainstalowanie oświetlenia elewacji, - zagospodarowanie terenu szkoły.
		Termomodernizacja placówek oświatowych w Rudzie Śląskiej - ZSP-4 ul. Tołstoja 13 opracowanie projektu budowlano-wykonawczego termomodernizacji budynku szkoły
		Termomodernizacja budynku Zespołu Szkół Muzycznych I i II stopnia przy ul. Niedurnego 36 (AI-8/15) wykonano termomodernizację budynku z odtworzeniem elewacji, wymianą stolarki okiennej i drzwiowej na aluminiową, ocieplono stropodach, wymieniono pokrycie dachowe. Ponadto zabudowano windę dla osób niepełnosprawnych, wykonano podjazdy, przebudowano parking i dojścia do budynku, wykonano oświetlenie.
		Kompleksowa termomodernizacja wraz z zarządzaniem energią w formule PPP (PPP-AI/15) Wydatki związane z kompleksową termomodernizacją wraz z zarządzaniem energią w formule PPP (PPP-1-AI/15) W dniu 16 czerwca 2015 przekazano dokumentację budowlano-wykonawczą termomodernizacji siedmiu budynków placówek oświatowych w ramach PPP. Teren budowy przekazano w dniu 23.06.2015r. pod realizację przedmiotowego zadania
% energooszczędnych opraw typu LED	0,31%	1,5%
% energooszczędnych opraw z sodowym źródłem światła	99,69%	98,5%
Liczba punktów świetlnych	11370	11345
Odsetek	100%	100%

energooszczędnych punktów świetlnych		
Realizacja promocji w ramach Planu Gospodarki Niskoemisyjnej - uzyskanie założonych wskaźników	Realizacja przewidziana na II kwartał 2015	Zrealizowano. Ukazał się artykuł w Wiadomościach Rudzkich, dystrybuowano ulotki

Kompleksowość rozwiązań i racjonalizacja kosztów to podstawa projektu realizowanego w ramach Programu Publiczno-Prywatnemu Przedsięwzięcie obejmuje 12 placówek oświatowych z terenu Rudy Śląskiej. Siedem z nich będzie poddanych kompleksowej termomodernizacji /pięć pozostałych ztermomodernizowano już w poprzednich latach/. Monitoringiem zużycia energii będzie natomiast objęte wszystkie dwanaście szkół i przedszkoli. Oznacza to, że zostanie w nich zamontowany system informatyczny, który poprzez zdalne zarządzanie zoptymalizuje zużycie ciepła. Wykonawca będzie go monitorował przez kolejnych dziesięć lat. Ma to pomóc w osiągnięciu takich parametrów, które pozwolą na obniżenie rachunków za ogrzewanie. Inwestycję realizuje konsorcjum firm Siemens i Siemens Finance. Umowę w tej sprawie podpisano w listopadzie ubiegłego roku. Z wyliczeń przedstawionych przez konsorcjum wynika, że po zrealizowaniu inwestycji oszczędność energii cieplnej w perspektywie dziesięciu lat wyniesie ponad 4,3 mln zł. Z kolei zmiana oświetlenia na energooszczędne ma przynieść w tym czasie prawie 190 tys. zł oszczędności.



Realizacja przedsięwzięcia będzie kosztowała prawie 14,2 mln zł. Całość prac zostanie sfinansowana „z kieszeni” wykonawcy. Miasto natomiast za wykonane roboty będzie płaciło w ratach przez dziesięć lat. W tym czasie firmy Siemens i Siemens Finance będą musiały utrzymać odpowiednie parametry miejskich budynków, które pozwolą na osiągnięcie zakładanych oszczędności.

Termomodernizacja i monitoring zużycia energii zostały wykonane w: gimnazjum nr 2 przy ul. Sprusa, przedszkolu nr 42 przy ul. Brzozowej, przedszkolu nr 40 przy ul. Norwida, przedszkolu nr 38 przy ul. Astrów, przedszkolu nr 32 przy ul. Tunkla, przedszkolu nr 9 przy ul. Modrzejewskiej i przedszkolu nr 7 przy ul. Wolności. Urządzenia monitorujące procesy grzewcze zainstalowane zostaną także w: przedszkolu nr 47 przy ul. Szramka, szkole podstawowej nr 15 przy ul. Energetyków, zespole szkół ogólnokształcących nr 2 przy ul. Jankowskiego, gimnazjum nr 5 przy ul. Bytomskiej oraz zespole szkół ponadgimnazjalnych nr 2 przy ul. Glinianej.

W 2015 roku zrealizowano następujące inwestycje w ramach zadania 2.10.2. Wykorzystanie odnawialnych źródeł energii.

Wykonanie dokumentacji i montaż urządzeń solarowych na budynku przy ulicy Piernikarczyka 4;
 Wykonanie dokumentacji i montaż urządzeń solarowych na budynku przy ulicy Jankowskiego 6;
 Wykonanie dokumentacji i montaż urządzeń solarowych na budynku przy ulicy Jankowskiego 8;

Na ich realizację Miasto we współpracy z MPGM Sp. z o.o. pozyskało środki z Wojewódzkiego Funduszu Ochrony Środowiska i Gospodarki Wodnej w Katowicach w formie bezzwrotnej dotacji na poziomie 30% kosztów kwalifikowanych oraz w formie preferencyjnej pożyczki.

Lp.	Nazwa zadania	Rok zakończenia	Ogółem poniesione wydatki			Razem
			Środki własne	WFOŚiGW		
				Dotacje	pożyczki	
1	Zakup i montaż kolektorów słonecznych oraz paneli fotowoltaicznych na budynku wielorodzinnym zlokalizowanym w Rudzie Śląskiej przy ulicy Piernikarczyka 4	2015	101 760,99	98 172,00	140 876,00	340 808,99
2	Zakup i montaż kolektorów słonecznych oraz paneli fotowoltaicznych na budynku wielorodzinnym zlokalizowanym w Rudzie Śląskiej przy ulicy Alojzego Jankowskiego 6	2015	46 914,98	27 103,00	38 838,00	112 855,98
3	Zakup i montaż kolektorów słonecznych oraz paneli fotowoltaicznych na budynku wielorodzinnym zlokalizowanym w Rudzie Śląskiej przy ulicy Alojzego Jankowskiego 8	2015	48 398,98	42 120,00	60 245,00	150 763,98
						604 428,95

Krajowa Izba Gospodarki Nieruchomościami nagrodziła te inwestycje tytułem Inwestycji Roku 2015”.

Zakończona w lipcu 2015 kompleksowa termomodernizacja kąpieliska letniego obejmowała m.in. wykonanie instalacji fotowoltaicznej, wykorzystywanej do zasilania obiektu w energię elektryczną oraz do podgrzewania wody basenowej. Montaż paneli słonecznych wraz z urządzeniami dla ogrzewania wody znalazł się również w zakresie trwającej termomodernizacji Szpitala Miejskiego.

① Informacje dot. realizacji celu [2.10.] zawarte są również i dotyczą celu operacyjnego | 2.7. | 2.8. |

Cel operacyjny:

2.11 **Sprawny i funkcjonalny system wodociągowo-kanalizacyjny**

Zadania realizacyjne celu operacyjnego:

- 2.11.1. Rozbudowywanie systemu kanalizacji sanitarnej i deszczowej oraz sieci wodociągowej.
- 2.11.2. Dywersyfikacja dostaw wody pitnej.
- 2.11.3. Utrzymywanie standardu oczyszczania ścieków.

	2014	2015
Procent mieszkańców podłączonych do sieci wodociągowej.	100%	100
Procent RLM (równoważnej liczby mieszkańców) obsługiwanych przez system zbierania ścieków.	94,34%	97,91
Procent nieruchomości zabudowanych, podłączonych do kanalizacji deszczowej	Brak danych (wskaźnik będzie uzupełniany podczas inwentaryzacji kanalizacji deszczowej)	brak danych (wskaźnik będzie uzupełniany podczas inwentaryzacji kanalizacji deszczowej)
% wody od poszczególnych dostawców	100% Górnośląskie Przedsiębiorstwo Wodociągów S.A.	100% Górnośląskie Przedsiębiorstwo Wodociągów S.A.
Udział wody pochodzącej z ujęć własnych w całkowitym, rocznym zapotrzebowaniu na wodę (%)	0%	0%
Obowiązujące rozporządzenie dot. warunków, jakie należy spełnić przy wprowadzaniu ścieków do wód lub do ziemi, oraz w sprawie substancji szczególnie szkodliwych dla środowiska wodnego.	Rozporządzenie Ministra Środowiska z dnia 24 lipca 2006 r. w sprawie warunków, jakie należy spełnić przy wprowadzaniu ścieków do wód lub do ziemi, oraz w sprawie substancji szczególnie szkodliwych dla środowiska wodnego.	Rozporządzenie Ministra Środowiska z dnia 18 listopada 2014r. w sprawie warunków, jakie należy spełnić przy wprowadzaniu ścieków do wód lub do ziemi, oraz w sprawie substancji szczególnie szkodliwych dla środowiska wodnego.
Wartość parametrów ścieków oczyszczonych: BZT5, ChZT, zawiesina, fosfor, azot. zgodnie z Rozporządzeniem Ministra Środowiska dot. warunków, jakie należy spełnić przy wprowadzaniu ścieków do wód lub do ziemi, oraz w sprawie substancji szczególnie szkodliwych dla środowiska wodnego.		
Średnia wartość parametrów w oczyszczonych ściekach - Oczyszczalnia "Halemba" Centrum		
BZT5 [mg O2/l] - 15 (maksymalna wartość dopuszczalna)	1,85	2,64
ChZT [mg O2/l] - 125 (maksymalna wartość dopuszczalna)	30,33	32,17
Zawiesina [mg/l] - 35 (maksymalna wartość dopuszczalna)	3,82	3,48

Azot [mg/l] - 15 (maksymalna wartość dopuszczalna)	5	2,44
Fosfor [mg/l] - 2 (maksymalna wartość dopuszczalna)	0,37	0,43
Średnia wartość parametrów w oczyszczonych ściekach - Oczyszczalnia "Orzegów"		
BZT5 [mg O2/l] - 15 (maksymalna wartość dopuszczalna)	2,93	3,04
ChZT [mg O2/l] - 125 (maksymalna wartość dopuszczalna)	33,03	35,75
Zawiesina [mg/l] - 35 (maksymalna wartość dopuszczalna)	4,93	3,88
Azot [mg/l] - 15 (maksymalna wartość dopuszczalna)	6,23	4,58
Fosfor [mg/l] - 2 (maksymalna wartość dopuszczalna)	0,33	0,3
Średnia wartość parametrów w oczyszczonych ściekach - Oczyszczalnia "Barbara"		
BZT5 [mg O2/l] - 15 (maksymalna wartość dopuszczalna)	4,97	4,13
ChZT [mg O2/l] - 125 (maksymalna wartość dopuszczalna)	38,71	37,96
Zawiesina [mg/l] - 35 (maksymalna wartość dopuszczalna)	10,81	9,44
Azot [mg/l] - 15 (maksymalna wartość dopuszczalna)	9,79	8,55
Fosfor [mg/l] - 2 (maksymalna wartość dopuszczalna)	1,05	0,63
Kwota przeznaczona na budowę i modernizację kanalizacji deszczowej	3 417 293,98 zł	319 428,13 zł PWiK 37.500,00 UM Na utrzymanie kanalizacji deszczowej, rowów, cieków wodnych, zbiorników wodnych i kładek odwadniających wydatkowano 732.419,45 zł, Wykonano operaty wodno - prawne dla istniejących wylotów kanalizacji deszczowej oraz inwentaryzację istniejącej kanalizacji deszczowej na kwotę 46.617,00 zł

	Liczba awarii sieci	
Liczba awarii sieci wodociągowej (szt./km/rok).	0,62 szt./km/rok	0,65 szt./km/rok
Liczba awarii sieci kanalizacyjnej (szt./km/rok)	0,74 szt./km/rok	1,07 szt./km/rok

Cel operacyjny:

2.12

Zachowane dopuszczalne poziomy hałas

Zadania realizacyjne celu operacyjnego:

2.12.1. Realizacja Programu Ochrony Środowiska przed hałasem dla Miasta Ruda Śląska.

Realizacja programu ochrony przed hałasem zgodnie z aktualnym harmonogramem	Program realizowany jest zgodnie z harmonogramem. Zgodnie z uchwałą: Uchwałą Rady Miasta Ruda Śląska Nr PR.0007.136.2013 z dnia 29 sierpnia 2013 r. w sprawie przyjęcia Programu ochrony środowiska przed hałasem dla miasta Ruda Śląska.
---	---

3. Cel strategiczny 3.

Wysoki stopień wykorzystania dziedzictwa kulturowego miasta

Cel operacyjny:

3.1

Wykorzystany potencjał dóbr kultury

Zadania realizacyjne celu operacyjnego:

- 3.1.1. Pielęgnowanie i kultywowanie tradycji i zwyczajów regionalnych.
- 3.1.2. Utrzymywanie samorządowych instytucji kultury oraz wspieranie pozostałych instytucji kultury działających na terenie Miasta.
- 3.1.3. Wykorzystywanie potencjału kulturowego do promocji i rozwoju Miasta.
- 3.1.4. Współpraca z sąsiednimi Miastami w zakresie wykorzystania dóbr kultury.
- 3.1.5. Pielęgnowanie i promowanie zwyczajowego nazewnictwa.
- 3.1.6. Oznakowanie i promocja obiektów zabytkowych i miejsc historycznych.

Kolejny raz miasto włączyło się w organizację Industriady - święta szlaku zabytków techniki. Rudzianie mogli odwiedzić tego dnia kolonię robotniczą Ficinus oraz Szyb Mikołaj.

W ubiegłym roku miasto współorganizowało projekt "Ożywiamy śląskie tradycje" autorstwa stowarzyszenia "ProEthica".


Europejskie Dni Dziedzictwa. Ciężki schron bojowy nr 75 jest najlepiej zachowanym obiektem dawnej linii umocnień Obszaru Warownego „Śląsk”. W jego wnętrzu zachowały się oryginalne drzwi pancerne, zgromadzono też liczne pamiątki przeszłości związane z II wojną światową na Górnym Śląsku oraz repliki broni. Schron jest udostępniany do zwiedzania tylko kilka razy w roku.

Stowarzyszenie Genius Loci - Duch Miejsca już trzeci raz organizował imprezę historyczną na terenie kochłowickiego grodziska. 29 i 30 sierpnia 2015 przy gródku stanął obóz, w którym można było spotkać najróżniejsze średniowieczne postaci. W czasie imprezy przewodnicy, a wśród nich także uczestnicy trzyletnich wykopalisk trwających na terenie grodziska, opowiadali, jakie tajemnice skrywa stara warownia. - Wydarzenie to ma na celu zainteresować mieszkańców miasta losami najstarszego zabytku Rudy Śląskiej - średniowiecznego gródka.

W 2015 r. zainaugurowano cykl wydarzeń "Twórcze piątki na Ficinusie". Jedno ze spotkań w ramach cyklu poświęcone było rudzkiemu regionalnemu strojowi ludowemu.

Cykliczne spotkania przy ul. Kubiny to inicjatywa miasta, biblioteki miejskiej i parafii ewangelickiej. Dotyczy ona promocji Kolonii Robotniczej „Ficinus” oraz szeroko pojętych tradycji śląskich. W każdy ostatni piątek miesiąca przy kawie i kołoczku jest możliwość uczestniczenia w ciekawych spotkaniach na różnorodne tematy.

Twórcze piątki odbywają się w salkach parafii ewangelickiej w Wirku. Dzięki gościnności ks. proboszcza Marcina Brzóska można się spotykać w tym charakterystycznym dla miasta miejscu. Przed lub po każdym spotkaniu jest możliwość zwiedzania Ficinusa z przewodnikiem, po wcześniejszym zgłoszeniu.



Twórczy piątek na Ficinusie

27 listopada 2015 roku, godz. 17.00, Parafia Ewangelicka w Wirku, ul. Kubiny

W programie:

- Rudzki strój ludowy - spotkanie autorskie Barbary i Adama Podgórskich oraz Anny Stempnik.
- Wystawa przygotowana przez rudzki oddział PZF pt. „Rudzkie kościoły w filatelistyce”.
- Oprawa muzyczna - Zespół Szkół Muzycznych w Rudzie Śląskiej.

WSTĘP WOLNY

Parafia



Rysunek 45. Plakat promujący "Twórcze piątki na Ficinusie"

Kolejnym istotnym wydarzeniem była noc muzeów. Noc Muzeów - Europejska Noc Muzeów- impreza kulturalna, polegająca na udostępnianiu muzeów, galerii i instytucji kultury, w wybranym dniu, w godzinach nocnych.

	2014	2015	Narastająco
Liczba oznakowanych obiektów zabytkowych i miejsc historycznych	100	50	150

① Informacje dot. realizacji celu [3.1.] zawarte są również i dotyczą celów operacyjnych 1.8. | 1.9. | 1.12 | 1.13 | 3.2. | 5.6 |

Cel operacyjny:

3.2 Poprawa stanu technicznego obiektów zabytkowych

Zadania realizacyjne celu operacyjnego:

- 3.2.1. Porządkowanie sytuacji formalno-prawnej zabytków.
- 3.2.2. Rewitalizowanie historycznych części miasta.
- 3.2.3. Edukowanie prywatnych właścicieli obiektów zabytkowych w zakresie użytkowania tych obiektów oraz możliwościach dofinansowania remontów.
- 3.2.4. Stworzenie szlaku obiektów militarnych na terenie Miasta i jego promocja.
- 3.2.5. Znajdowanie nowych funkcji dla obiektów przemysłowych (niezagospodarowanych).
- 3.2.6. Współpraca z sąsiednimi Miastami w zakresie wykorzystania obiektów przemysłowych.

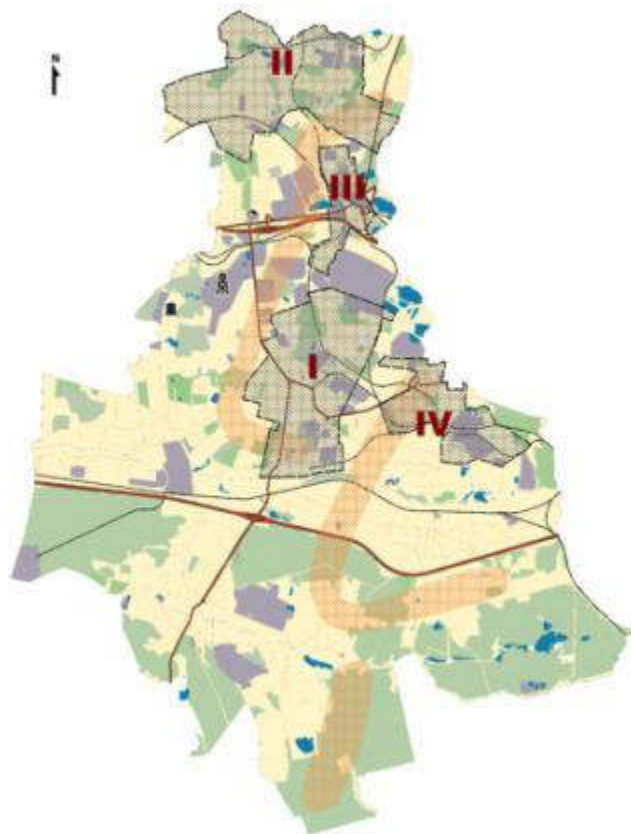
Zakup zabytkowej willi „Florianka” został przeprowadzony w 2015 r. Peretka architektoniczna Nowego Bytomia należy do miasta. Za tę transakcję władze Rudy Śląskiej zapłaciły Hucie Pokój 2,5 mln zł. Budynek zostanie przeznaczony na cele publiczne.

Rewitalizacja stanowi proces wyprowadzania ze stanu kryzysowego obszarów zdegradowanych, prowadzony w sposób kompleksowy, poprzez zintegrowane działania na rzecz lokalnej społeczności, przestrzeni i gospodarki, skoncentrowane terytorialnie, prowadzone przez interesariuszy rewitalizacji na podstawie gminnego programu rewitalizacji.

Uchwałą Nr PR.0007.8.2015 Rady Miasta Ruda Śląska z dnia 22 stycznia 2015 roku w sprawie przyjęcia Lokalnego Programu Rewitalizacji Miasta Ruda Śląska do roku 2030.

Programem objęto obszar stanowiący 18,5% powierzchni Rudy Śląskiej. Tereny te zamieszkuje około 60 tys. osób. W dokumencie wyszczególniono cztery strategiczne obszary rewitalizacji:

- I. Nowy Bytom-Wirek,
- II. Ruda-Orzegów-Godula,



Rysunek 46. Strategiczne obszary rewitalizacji i strategiczne obiekty rewitalizacji

- III. Chebzie-Nowy Bytom (Kaufhaus)
- IV. Stara Bykowina-Kochłowice (Nowy-Wirek)

oraz strategiczne obiekty rewitalizacji miasta Ruda Śląska (obiekty i miejsca, które posiadają duży potencjał w postaci walorów dziedzictwa kulturowego.):

- I. Szyb Mikołaj wraz z otoczeniem (dzielnicy Ruda),
- II. Średniowieczny gródek wraz z otoczeniem (w dzielnicy Kochłowice),
- III. Sieć bunkrów,
- IV. Osiedle przy ulicy Raciborskiej (w dzielnicy Ruda),
- V. Muzeum PRL.

Lokalny Program Rewitalizacji opracowany został w ramach realizowanego przez Urząd Miasta Ruda Śląska, a finansowanego ze środków Programu Operacyjnego Pomoc Techniczna 2007 - 2013 projektu „Zintegrowane podejście do problemów obszarów funkcjonalnych na przykładzie Chorzowa, Rudy Śląskiej i Świętochłowic”.

	2014	2015
Edukowanie prywatnych właścicieli obiektów zabytkowych w zakresie użytkowania tych obiektów oraz możliwościach dofinansowania remontów. Przykłady działań edukacyjnych	informacje w zakresie użytkowania obiektów zabytkowych oraz możliwościach dofinansowania są udostępnione na stronie www.mkzruda.pl	Wydrukowano "Gminny Program Ochrony Zabytków" oraz broszurę informacyjną dla właścicieli obiektów zabytkowych "Jak gospodarować starymi budynkami", udostępniono na stronie www.wirtualnaruda.pl informacje na temat obiektów zabytkowych oraz skany archiwalnych akt budowlanych, na stronie internetowej www.mkzruda.pl umieszczone są informacje na temat możliwości uzyskania dotacji konserwatorskiej
Stworzenie szlaku obiektów militarnych na terenie Miasta i jego promocja. Lista działań	Oznakowano pierwsze 3 obiekty: schron bojowy przy ul. Karola Goduli schron bojowy przy ul. Cynkowej koszary przy ul. Gen. Hallera (obecna siedziba Straży Miejskiej i Centrum Zarządzania Kryzysowego)	Stworzono szlaki turystyczne po znajdujących się w mieście obiektach militarnych, przebieg tras i ich opisy udostępniono na stronie internetowej www.wirtualnaruda.pl

USTAWA z dnia 9 października 2015 r. o rewitalizacji:

Interesariuszami rewitalizacji, zwanymi dalej „interesariuszami”, są w szczególności:

- 1) mieszkańcy obszaru rewitalizacji oraz właściciele, użytkownicy wierzności nieruchomości i podmioty zarządzające nieruchomościami znajdującymi się na tym obszarze, w tym spółdzielnie mieszkaniowe, wspólnoty mieszkaniowe i towarzystwa budownictwa społecznego;
- 2) mieszkańcy gminy inni niż wymienieni w pkt 1;
- 3) podmioty prowadzące lub zamierzające prowadzić na obszarze gminy działalność gospodarczą;
- 4) podmioty prowadzące lub zamierzające prowadzić na obszarze gminy działalność społeczną, w tym organizacje pozarządowe i grupy nieformalne;
- 5) jednostki samorządu terytorialnego i ich jednostki organizacyjne;
- 6) organy władzy publicznej;
- 7) podmioty, inne niż wymienione w pkt 6, realizujące na obszarze rewitalizacji uprawnienia Skarbu Państwa.

① Informacje dot. realizacji celu [3.2.] zawarte są również i dotyczą celów operacyjnych
1.5. | 1.6. | 1.12 | 2.1 | 2.3. | 2.2 | 2.6. |

4. Cel strategiczny 4: Zwiększony potencjał rozwojowy mieszkańców Miasta

Cel operacyjny:

4.1 Społeczeństwo wykształcone adekwatnie do rynku pracy.

Zadania realizacyjne celu operacyjnego:

- 4.1.1. Rozwijanie i promowanie oferty podnoszenia lub zmiany kwalifikacji zawodowych.
- 4.1.2. Podejmowanie działań zmierzających do wzrostu przedsiębiorczości mieszkańców.
- 4.1.3. Włączanie szkół i innych organizacji do promowania przedsiębiorczości wśród dzieci i młodzieży.

Śląski Park Przemysłowo - Technologiczny zorganizował konkurs "Najlepszy pomysł biznesowy - współcześni naśladowcy Karola Goduli" pod honorowym patronatem Prezydenta Miasta Ruda Śląska. Uczestnikami konkursu byli uczniowie szkół ponadgimnazjalnych z Rudy Śląskiej.

Konkurs organizowany był w ramach obchodów Światowego Tygodnia Przedsiębiorczości. Jest to wydarzenie, w ramach którego przedsiębiorcy, przedstawiciele organizacji pozarządowych i środowisk naukowych wspólnie podejmują działania na rzecz promowania przedsiębiorczości w swoich państwach. Regionalnym Koordynatorem Projektu jest Urząd Marszałkowski Województwa Śląskiego.

Przedmiotem konkursu było zaprezentowanie komisji konkursowej pomysłu biznesowego, który potencjalnie może zostać zrealizowany w ramach działalności spółki Śląski Park Przemysłowo - Technologiczny sp. z o.o.

Śląski Park Przemysłowo-Technologiczny Sp z o.o. wraz z m.in. Rudzka Agencją Rozwoju Inwestor zorganizowali konferencję:

"Perspektywy rozwoju przedsiębiorczości w Rudzie Śląskiej w latach 2015-2020 w nowej perspektywie finansowej".

Centrum Kształcenia Ustawicznego nieprzerwanie od 2004 roku (w tym od 2007 roku w ramach projektu "Przedsiębiorczy Nastolatek), realizuje zajęcia „Firma Symulacyjna MOST sp. z o.o. - w pigułce, czyli jednodniowa praktyka zawodowa w ramach przedmiotu „podstawy przedsiębiorczości”, w których uczestniczą uczniowie szkół ponadgimnazjalnych z Rudy Śląskiej.

W okresie od września 2004 roku do grudnia 2015 roku z zajęć upowszechniających ideę przedsiębiorczości skorzystało ponad 7500 uczniów.

	2014	2015
Liczba stażystów w Urzędzie (pomoc urzędu dla młodych ludzi, aby ułatwić im wejście na rynek pracy)	20	9
Liczba osób uczestniczących w kwalifikacyjnych kursach zawodowych* i kursach zawodowych	173 + 328 = 501 liczba osób uczestniczących w kwalifikacyjnych kursach zawodowych 173 liczba osób, które uczestniczyły w kursach zawodowych 328	289+91
Liczba osób korzystających z oferty zmiany kwalifikacji		526
Liczba uczniów szkół ponadgimnazjalnych uczestniczących w programie zajęć „Firma Symulacyjna MOST sp. z o.o. - w pigułce, czyli jednodniowa praktyka zawodowa w ramach przedmiotu Podstawy przedsiębiorczości”	611	651
Liczba osób (w tym uczniów i słuchaczy), którzy uczestniczyli w programach związanych z rozwojem przedsiębiorczości w Mieście		3040
<p>Kwalifikacyjny kurs zawodowy - należy przez to rozumieć kurs, którego program nauczania uwzględnia podstawę programową kształcenia w zawodach, w zakresie jednej kwalifikacji, którego ukończenie umożliwia przystąpienie do egzaminu potwierdzającego kwalifikacje w zawodzie w zakresie tej kwalifikacji; /art 3 pkt 20 Ustawy z dnia 7 września 1991 r. o systemie oświaty tj. Dz.U.2004.256.2572. Definicja wprowadzona Ustawą z dnia 19 sierpnia 2011 r. o zmianie ustawy o systemie oświaty oraz niektórych innych ustaw) (Dz. U. z dnia 29 września 2011 r. Dz.U.2011.205.1206/</p>		

① Informacje dot. realizacji celu [4.1.] zawarte są również i dotyczą celów operacyjnych

1.2. | 1.4. | 5.1 |

Cel operacyjny:

4.2 Ograniczone zjawisko depopulacji

Zadania realizacyjne celu operacyjnego:

- 4.2.1. Zapewnianie dostępności opieki przedszkolnej i żłobków.
- 4.2.2. Rozwijanie rynku pracy celem zatrzymania wykwalifikowanych kadr.
- 4.2.3. Opracowanie programu promocji Miasta w celu zatrzymania obecnych i pozyskania nowych mieszkańców (z wykreowaniem jednolitego wizerunku Miasta).

	2014	2015
Ilość rodzin korzystających z programu "Rudzka Karta 3+"	rodzin: 557 wydanych kart: 2931	rodzin: 327 wydanych kart: 1720
	Razem:	Ilość rodzin: 884 wydanych kart: 4651
Średnia liczba dzieci korzystających ze świetlicy	3 242	3391
Liczba etatów nauczycieli zatrudnionych w świetlicy	184,66	193,48
Liczba oczekujących na miejsce w żłobkach	311	492
Liczba miejsc w żłobkach	153	154
Liczba oczekujących na miejsce w żłobkach	311	492
Średnie miesięczne wydatki ogółem na 1 dziecko w placówkach oświatowych (miernik budżet zadaniowy)	462,63 zł	594,36 zł
Liczba miejsc w przedszkolach	4 243 miejsc	4 306 miejsc
Liczba miejsc w przedszkolach -zgłoszone zapotrzebowanie	4 975 miejsc	4 042 miejsc
Różnica: liczba miejsc w przedszkolach -zgłoszone zapotrzebowanie	-732	264
liczba miejsc w przedszkolach w poszczególnych rocznikach		taka, jakie było zapotrzebowanie
liczba dzieci w poszczególnych rocznikach przedszkolnych		rok urodzenia: 2013 - 1338, 2012 - 1409, 2011- 1385, 2010 - 1463
Liczba inwestycji /wg. Decyzji pozwolenie na użytkowanie/	37	21

Jednym z istotnych projektów jest Rudzka Karta Rodziny. Szczegółowe informacje na jej temat można znaleźć na stronie <http://www.rudaslaska.pl/karta-3-plus>

Każdy członek rodziny otrzymuje kartę imienną, w związku, z czym nie ma obowiązku bycia z całą rodziną, aby móc z niej skorzystać. Wniosek deklaracji przystąpienia do „Programu Rudzka Karta Rodziny 3+” można pobrać poniżej lub w Biurze Obsługi Mieszkańców (Pl. Jana Pawła II 6, budynek A, parter). Program zawiera również dla firm i instytucji.

www.rudaslaska.pl
RUDA Śląska

RUDZKA KARTA RODZINY 3+

Wystawiona dnia:

Numer karty: Ważna do:

RUDZKA KARTA RODZINY 3+

www.rudaslaska.pl
RUDA Śląska

Rudzka Karta Rodziny 3+

- jest ważna z dokumentem osobistym lub innym dokumentem ze zdjęciem potwierdzającym tożsamość,
- upoważnia do ulg we wszystkich obiektach podmiotów współpracujących w ramach Programu „Rudzka Karta Rodziny 3+” oznakowanych naklejką promocyjną,
- jest własnością Urzędu Miasta Ruda Śląska. W przypadku jej znalezienia prosimy o zwrót na adres Urzędu. Do korzystania z karty uprawniony jest wyłącznie jej użytkownik,
- szczegółowe informacje dotyczące Programu „Rudzka Karta Rodziny 3+” dostępne są na stronie www.rudaslaska.pl.

Rysunek 47. Rudzka Karta Rodziny

Jednym z najistotniejszych

działań Miasta jest Program wspierania jednorodzinne budownictwa mieszkaniowego (o programie wspomniano również w pkt. 2.6) prowadzony na podstawie Uchwały nr PR.007.36.20.15 Rady Miasta Ruda Śląska z dnia 19 lutego 2015 r. w sprawie określenia warunków udzielania bonifikat przy sprzedaży nieruchomości oraz bonifikat od opłat rocznych z tytułu użytkowania wieczystego i określenia wysokości stawek procentowych tych bonifikat.

① Informacje dot. realizacji celu [4.2.] zawarte są również i dotyczą celów operacyjnych 1.2. | 1.4. | 1.5 | 1.7. | 2.6. | 2.7 | 5.1. | 5.2. | 5.3. | 5.4. | 5.5. | 5.6. |

Cel strategiczny 5.

Wyższy poziom rozwoju gospodarczego Rudy Śląskiej.

Cel operacyjny:

5.1

Wzrost liczby miejsc pracy w mikro, małych i średnich przedsiębiorstwach (MŚP).

Zadania realizacyjne celu operacyjnego:

- 5.1.1. Stymulowanie wzrostu liczby mikro-, małych i średnich przedsiębiorstw (MŚP).
- 5.1.2. Ułatwienie startu MŚP - szybka obsługa (zielona karta dla przedsiębiorców).
- 5.1.3. Promowanie przez Miasto ofert instytucji wspierających potencjalnych przedsiębiorców.
- 5.1.4. Stworzenie unikalnej oferty dla start-upów.
- 5.1.5. Wspieranie przedsiębiorczości poprzez odpowiednie rozwiązania w zakresie podatków i opłat lokalnych.
- 5.1.6. Rozwijanie narzędzi finansowego wsparcia (dotacje, pożyczki) przedsiębiorców przez instytucje otoczenia biznesu.
- 5.1.7. Promowanie oraz praktyczne uczenie przedsiębiorczości na wszystkich etapach edukacji (kreowanie świadomości i postaw przedsiębiorczych).
- 5.1.8. Pozyskiwanie profesjonalnych, doświadczonych praktyków przedsiębiorczości, którzy będą mogli wspierać osoby rozpoczynające lub chcące rozwijać działalność gospodarczą.
- 5.1.9. Stworzenie jednego miejsca w Internecie, na urzędowej stronie Miasta, które będzie integrowało informacje ważne dla przedsiębiorców (w tym aktualne informacje o terenach inwestycyjnych i dostępnych lokalach).

	2014	2015
Liczba zarejestrowanych podmiotów w CEiDG	6180	8390
Ilość wpisów dla miejsca zamieszkania przedsiębiorcy, status wpisu aktywny. Data wygenerowania raportu 2016-05-16 wynosi 4672		
Liczba osób prawnych i jednostek organizacyjnych niemających osobowości prawnej prowadzących działalność gospodarczą	2032	2485
Liczba nowo zarejestrowanych podmiotów gospodarczych (osoby fizyczne)	727	758

Liczba nowo zarejestrowanych podmiotów gospodarczych (osoby prawne, jednostki nieposiadające osobowości prawnej)	89	88
Liczba miejsc pracy utworzonych w wyniku wsparcia Powiatowego Urzędu Pracy w Rudzie Śląskiej	198	208
Promowanie przez Miasto ofert instytucji wspierających potencjalnych przedsiębiorców - przykłady działań	W 2014 roku powstał folder inwestycyjny przygotowany w ramach projektu „Przygotowanie terenu inwestycyjnego przy głównym węźle komunikacyjnym w Rudzie Śląskiej” współfinansowanego ze środków Unii Europejskiej, który obszernie informuje o zadaniach i ofercie firm i instytucji otoczenia biznesu z Rudy Śląskiej	Miasto szeroko informowało o działaniach i ofercie na swojej stronie internetowej (około 10 artykułów i informacji)
Rozwiązania w zakresie podatków i opłat lokalnych.	Szerzej w nw. o uchwałach traktuje pkt.1.2.-1 i 5.4. Zwiększona atrakcyjność inwestycyjna Rudy Śląskiej. uchwała PR.0007.199.2013 z dnia 28.11.2013r. w sprawie określenia stawek podatku od nieruchomości ze zm.; uchwała PR.0007.60.2014 z dnia 27.03.2014r. w sprawie zwolnienia od podatku od nieruchomości budynków, objętych ochroną konserwatorską, w których wykonano remont całej elewacji frontowej; uchwała PR.0007.55.2014 z dnia 27.03.2014r. w sprawie zwolnień od podatku od nieruchomości w ramach pomocy regionalnej na wspieranie nowych inwestycji i tworzenie nowych miejsc pracy związanych z nową inwestycją na terenie miasta Ruda Śląska	1. uchwała nr PR.0007.199.2013 z dnia 28.11.2013r. w sprawie określenia stawek podatku od nieruchomości zmieniona uchwałą nr PR.0007.23.2014 z dnia 27.02.2014r. 2. uchwała nr PR.0007.60.2014 z dnia 27.03.2014r. w sprawie zwolnienia od podatku od nieruchomości budynków, objętych ochroną konserwatorską, w których wykonano remont całej elewacji frontowej 3. uchwała nr PR.0007.58.2015 z dnia 19.03.2015r. w sprawie zwolnień od podatku od nieruchomości w ramach regionalnej pomocy inwestycyjnej na terenie miasta Ruda Śląska

Stworzenie unikalnej oferty dla start-upów i rozwijanie narzędzi finansowego wsparcia (dotacje, pożyczki) przedsiębiorców przez instytucje otoczenia biznesu.

- "biurko na start";
- doradztwo/szkolenia na start;
- pozyskiwanie funduszy na start;
- wirtualne biuro.

Program "Pierwszy biznes-Wsparcie w starcie RAR Inwestor:

- liczba udzielonych pożyczek - 15 (spółka udzieliła rudzkim przedsiębiorcom 15 pożyczek na łączną kwotę 2.415.000,00 zł);

- liczba szkoleń zrealizowanych dla rudzkich przedsiębiorców z dofinansowaniem z Krajowego Funduszu Szkoleniowego - 11.

Informacje o wolnych lokalach użytkowych i ofertach inwestycyjnych dla przedsiębiorców rozpoczynających i rozszerzających działalność gospodarczą dostępne są na stronie internetowej: <http://www.rudaslaska.pl/gospodarka/oferty-inwestycyjne> lub pod nr tel.: 607 899 955.

Na stronie internetowej Miasta zamieszczono ponad 15 informacji promujących miejskie instytucje otoczenie biznesu, ich działania i ofertę.

① Informacje dot. realizacji celu [5.1.] zawarte są również i dotyczą celów operacyjnych 1.2. | 4.2. |

Cel operacyjny:

5.2.

Utrzymanie wysokiego poziomu rozwoju kluczowych przedsiębiorstw w mieście (z branży górniczej, metalowej, energetycznej, spożywczej i logistycznej)

Zadania realizacyjne celu operacyjnego:

- 5.2.1. Stwarzanie przyjaznego klimatu wokół kluczowych przedsiębiorstw, działających w Mieście.
- 5.2.2. Wspieranie stworzenia Rudzkiej Specjalnej Strefy Ekonomicznej (lub stworzenie podstrefy Katowickiej Strefy Ekonomicznej).
- 5.2.3. Profilowanie szkolnictwa zawodowego z uwzględnieniem potrzeb kluczowych przedsiębiorstw działających w Mieście.
- 5.2.4. Wspieranie inwestycji związanych z wdrażaniem nowych technologii.
- 5.2.5. Wspieranie rudzkich przedsiębiorców w ubieganiu się o środki zewnętrzne na rozwój przedsiębiorstw.

	2014	2015
Nakłady inwestycyjne w przedsiębiorstwach rodzajów działalności	35,1 mln zł	402,5 mln zł
Nakłady inwestycyjne w przedsiębiorstwach na 1 mieszkańca	2 488,80 zł	2852,50 zł
Wartość brutto środków trwałych w przedsiębiorstwach	4687 mln zł	5467,50 mln zł
Wartość brutto środków trwałych w przedsiębiorstwach na 1 mieszkańca	33319,4 zł.	38867,60 zł

Ubiegły rok był szczególny dla branży górniczej ze względu na rządowe plany restrukturyzacji branży górniczej i protesty górników.

Podczas nadzwyczajnej sesji 14 stycznia 2015 r. Rada Miasta debatowała o sytuacji w branży górniczej w świetle rządowego planu naprawczego dla Kompanii Węglowej i przyjęła specjalną Uchwałę PR.0007.1.2015 w sprawie stanowiska władz samorządowych miasta Ruda Śląska wobec ogłoszonych zapowiedzi likwidacji KWK Pokój w Rudzie Śląskiej oraz trzech innych w naszym regionie.

Treść uchwały została przestana do: Premiera Rządu RP pani Ewy Kopacz, Marszałka Sejmu RP pana Radostawa Sikorskiego, Marszałka Senatu RP pana Bogdana Borusewicza, Marszałków wszystkich Województw, Wojewody Śląskiego, Przewodniczącego Sejmiku Województwa Śląskiego, Posłów na Sejm i Senatorów z Województwa Śląskiego - do wiadomości. Do Prezydentów i Rad Miast Zabrze, Gliwice, Bytom, Mikołów, Katowice, Chorzów, Mysłowice, Piekary Śląskie, Brzeszcze, Siemianowice, Sosnowiec, z prośbą o podjęcie podobnych uchwał w poczuciu odpowiedzialności o przyszłość Śląskiej Ziemi i jej mieszkańców.

Działalność Prezydenta Miasta (tekst pochodzi ze sprawozdania Prezydenta Miasta z działalności w okresie międzysesyjnym):

W sobotę 17 stycznia szefowie górniczych związków zawodowych podpisali w Katowicach porozumienie z rządem w sprawie restrukturyzacji górnictwa. Tym samym akcja protestacyjna w śląskich kopalniach została zakończona. Pozytywne rozstrzygnięcie nie byłoby możliwe gdyby nie upór protestujących górników oraz zdecydowana postawa prezydentów czterech miast, w tym prezydent Rudy Śląskiej Grażyny Dziedzic.

14 stycznia, tuż przed zwołaną w trybie nadzwyczajnym sesją Rady Miasta Prezydent Grażyna Dziedzic wraz z Przewodniczącym Rady Miasta oraz częścią radnych przed budynkiem Urzędu Miasta spotkała się z demonstrującymi w obronie miejsc pracy pracownikami kopalni „Pokój” oraz ich rodzinami.

Dzień później prezydent miasta wraz z prezydentami Bytomia, Gliwic, Rudy Śląskiej i Zabrze oraz wójtem Gierattowic wzięła udział w spotkaniu z marszałkiem województwa panem Wojciechem Saługą. Owocem spotkania był podpisany apel do Premier RP Ewy Kopacz, który zawiera propozycje do tworzonego przez rząd specjalnego programu dla Śląska. Wśród 12 przedstawionych propozycji śląscy samorządowcy wskazywali na konieczność wprowadzenia wielu rozwiązań, których efektem będzie rozwój regionu. Są wśród nich: wsparcie dla przedsiębiorców, tworzenie nowych miejsc pracy, wprowadzenie regulacji usprawniających wykorzystanie i rewitalizację obszarów górniczych, aktywne wsparcie działań społecznych.

Tego samego dnia prezydenci śląskich miast wzięli udział w kolejnym spotkaniu Międzyzwiązkowego Komitetu Protestacyjno - Strajkowego, gdzie strona samorządowa i społeczna podtrzymała wspólny sprzeciw wobec przedstawionego przez rząd programu likwidacji kopalń i miejsc pracy. Uczestnicy spotkania zaapelowali do rządu, by ten uzgodnił ze stroną społeczną i z samorządami lokalnymi naszego regionu program ratowania całego górnictwa węgla kamiennego oraz program rozwoju Śląska. Strony w swoim stanowisku zwróciły się również do przedstawicieli rządu, aby w pracach nad tymi dokumentami wzięli udział reprezentanci władz samorządowych śląskich miast i gmin, a także śląskich ośrodków gospodarczych i naukowych.

Również w czwartek prezydent Grażyna Dziedzic zwróciła się z apelem do firm, instytucji oraz mieszkańców by solidaryzowali się ze strajkującymi górnikami prostymi gestami, np. poprzez wywieszenie flag.

W piątek 16 stycznia prezydent miasta wraz z prezydentami innych śląskich miast wzięła udział w nadzwyczajnej sesji sejmiku województwa śląskiego poświęconej sytuacji górnictwa.

W sobotę 17 stycznia prezydent Grażyna Dziedzic przed kopalnią Pokój witała wyjeżdżających na powierzchnię protestujących górników.

Podpisane przez rząd i związki zawodowe porozumienie zakłada powstanie tzw. Nowej Kompanii Węglowej. Ma ona powstać do końca września 2015. Według ugody znajdują się w niej wszystkie rudzkie kopalnie.

Prezydent przed bramą Kopalni „Pokój” podziękowała protestującym za upór i wytrwałość w walce o miejsca pracy. Zapewniła też górników o nieustannym wsparciu czterech prezydentów największych miast górniczych, którzy jednym głosem mówili „nie” likwidacji kopalń.

W niedzielę 18 stycznia prezydent uczestniczyła w dziękczynnej mszy św. pod bramą kopalni „Pokój”. Natomiast 21 stycznia w Bytomiu prezydent wraz z pozostałymi prezydentami z regionu zaangażowanymi w obronę miejsc pracy w śląskich kopalniach wzięła udział w spotkaniu z wiceminister gospodarki Iloną Antoniszyn-Klik. W spotkaniu wzięli również udział przedstawiciele Polskiej Agencji Informacji i Inwestycji Zagranicznych oraz prezes Katowickiej Specjalnej Strefy Ekonomicznej.

Ponadto na stronach internetowych Miasta ukazało się 12 artykułów informujących o wydarzeniach w górnictwie i działaniach samorządu wspierających branżę.

26.11.2015 r. została przyjęta przez Radę Miasta Uchwała w sprawie wyrażenia zgody na objęcie nieruchomości zlokalizowanej na terenie Gminy Ruda Śląskiej statusem Katowickiej Specjalnej Strefy Ekonomicznej. Uchwała dotyczy terenu inwestycyjnego przy ul. Chorzowskiej: 1. Przygotowanie Uchwały Rady Miasta Ruda Śląska w sprawie przystąpienia do Katowickiej Specjalnej Strefy Ekonomicznej Podstrefy Tyskiej.

Teren inwestycyjny przy ul. Bałtyckiej: Ze względu na zmianę struktury organizacyjnej Kompanii Węglowej, rozmowy w sprawie włączenia terenu do KSSE zostały zawieszono.

Przykładem wspierania inwestycji związanych z wdrażaniem nowych technologii jest artykuł, jaki ukazał się na stronie internetowej miasta 21 maja 2015 r.: Innowacje rodzą się w Rudzie Śląskiej! informujący o sukcesie rudzkiej firmy Coolomat. Mająca siedzibę w Rudzkim Inkubatorze Przedsiębiorczości spółka wchodzi na rynek zakupów spożywczych on-line we współpracy z siecią delikatesów Alma Market oraz Merlin.pl. Coolomat jest producentem i wyłącznym operatorem systemu przechowywania i wydawania artykułów żywnościowych.

Liczba podmiotów korzystających z oferty w zakresie pozyskiwania funduszy	Śląski Inkubator Przedsiębiorczości	1 118
	RAR Inwestor	12
	Powiatowy Urząd Pracy	208

① Informacje dot. realizacji celu [5.2.] zawarte są również i dotyczą celu operacyjnego 1.7. |

Cel operacyjny:

5.3 Zwiększenie równowagi na rynku pracy

Zadania realizacyjne celu operacyjnego:

- 5.3.1. Stałe prowadzenie badań i prognozowanie rynku pracy.
- 5.3.2. Rozpoznanie potrzeb rynku pracy, jak również elastyczna reakcja na zmiany na rynku, polegająca na dostosowywaniu na bieżąco zakresu szkoleń do jego potrzeb.
- 5.3.3. Rozwinięcie systemu i zwiększanie efektywności doradztwa zawodowego.
- 5.3.4. Tworzenie platformy współpracy pomiędzy systemem poradnictwa i szkolenia zawodowego a przedsiębiorcami.
- 5.3.5. Wspieranie i zachęcanie pracodawców do przyjmowania uczniów i studentów na praktyki zawodowe.
- 5.3.6. Tworzenie sprzyjających warunków do zatrudniania osób w szczególnej sytuacji na rynku pracy, w tym osób młodych oraz 50+.
- 5.3.7. Rozwijanie rynku pracy celem zatrzymania wykwalifikowanych kadr.

Powiatowy Urząd Pracy prowadzi Monitoring zawodów deficytowych i nadwyżkowych.

Monitoring zawodów deficytowych i nadwyżkowych jest kluczowym narzędziem wykorzystywanym przy planowaniu działań prowadzących do osiągnięcia równowagi na lokalnym rynku pracy. Jest źródłem danych zarówno o poziomie popytu jak i podaży na rynku pracy. Raport ten pozwala na pozyskanie istotnych informacji odnośnie struktury bezrobocia, czy potrzeb kadrowych pracodawców. Służy koordynacji szkoleń bezrobotnych oraz stanowi podstawę do kształtowania oferty edukacyjnej w szkołach.

	2014	2015
Stopa bezrobocia - według stanu na grudzień	7,8%	6,7 %
Ilość osób bezrobotnych zarejestrowanych w Powiatowym Urzędzie Pracy - według stanu na dzień 31 grudzień	3634	3077
Liczba miejsc pracy utworzonych w wyniku wsparcia Powiatowego Urzędu Pracy w Rudzie Śląskiej	198	208
Liczba firm, które utworzyły miejsca pracy (podane przez firmy)	25	18
Liczba osób odbywających praktyki w firmach symulacyjnych	611	655 w tym 651 Uczniów szkół ponadgimnazjalnych uczestniczących w programie zajęć „Firma Symulacyjna MOST sp. z o.o. - w pigułce, czyli jednodniowa praktyka zawodowa

		w ramach przedmiotu Podstawy przedsiębiorczości” Praktyki zawodowe w firmie symulacyjnej 4 osoby
Liczba osób uczestniczących w kwalifikacyjnych kursach zawodowych	173	289
Liczba osób, które uczestniczyły w kursach zawodowych	328	99
Liczba osób objętych działaniami ostonowymi staże	607	581
Liczba osób objętych działaniami ostonowymi szkolenia	170	392
Liczba osób objętych działaniami ostonowymi prace społecznie użyteczne	187	183
Liczba osób objętych działaniami ostonowymi refundacja kosztów podnoszenia kwalifikacji		392
Lokalna Strategia Zatrudnienia i Promocji Przedsiębiorczości w Rudzie Śląskiej na lata 2008-2015	W ramach LSZiPP w 2014 r. przyjęto 31 projektów	Powiatowy Urząd Pracy przygotowuje sprawozdania z realizacji dokumentu W ramach LSZiPP w 2015r. przyjęto 32 projekty
Liczba osób korzystających z poradnictwa zawodowego	CKU 1182 - ilość uczestników zajęć warsztatowych z doradztwa edukacyjno - zawodowego 40 konsultacji indywidualnych z doradztwa edukacyjno - zawodowego	1396
	Powiatowy Urząd Pracy 2311	2105
	Wybór zawodu i kierunku dalszego kształcenia - poradnictwo indywidualne 24 osoby	152
Programy przeznaczone dla osób w szczególnej sytuacji	W 2014r. Powiatowy Urząd Pracy w Rudzie Śląskiej realizował 13 projektów skierowanych do osób w szczególnej sytuacji na rynku pracy	14 projektów
Liczba osób odbywających praktyki u pracodawców	698	702

5.3.4. Tworzenie platformy współpracy pomiędzy systemem poradnictwa i szkolenia zawodowego a przedsiębiorcami.

Rozwijana jest współpraca Ośrodka Doradztwa Zawodowego w CKU z gimnazjami i szkołami ponadgimnazjalnymi z planami na rozszerzenie na klasy VI szkół podstawowych.



Powiatowy Urząd Pracy w Rudzie Śląskiej znalazł się wśród urzędów pracy, które najlepiej w Polsce poradziły sobie z reformą dotyczącą promocji zatrudnienia i instytucji rynku pracy. Wyróżnienie, które otrzymał rudzki PUP, przyznane zostało za szerokie wdrożenie nowych instrumentów wspierania bezrobotnych oraz działania informacyjne, takie jak spotkania dla pracodawców, bezrobotnych, przedstawicieli NGO.

① Informacje dot. realizacji celu [5.3.] zawarte są również w celu operacyjnym 4.1. |

Cel operacyjny:

5.4 Zwiększona atrakcyjność inwestycyjna Rudy Śląskiej.

Zadania realizacyjne celu operacyjnego:

- 5.4.1. Wdrożenie aktywnej polityki Miasta w zakresie pozyskiwania inwestorów (poprzez podatki i opłaty lokalne).
- 5.4.2. Stałe dysponowanie profesjonalną zdywersyfikowaną i zintegrowaną ofertą (miasta i innych podmiotów) dla inwestorów, w tym dotyczącą terenów uzbrojonych.
- 5.4.3. Rozwijanie profesjonalnej obsługi inwestorów potencjalnych i działających w mieście.
- 5.4.4. Włączenie do promocji inwestycyjnej Miasta firm już działających.
- 5.4.5. Stworzenie stref przemysłowych na obszarach zdegradowanych.
- 5.4.6. Wsparcie stworzenia Regionalnej Instalacji Przetwarzania Odpadów Komunalnych.

Zebrane informacje i wskaźniki dotyczące celu operacyjnego.

Na wniosek prezydent Grażyny Dziedzic rudzcy radni przyjęli nowe, obniżone stawki podatku od środków transportowych. Dodatkowo zyskają właściciele nowszych pojazdów, którzy dzięki spełnieniu odpowiednich norm emisji spalin zapłacą jeszcze mniej.

Uchwała NR PR.0007.243.2015 Rady Miasta Ruda Śląska z dnia 26 listopada 2015 r. w sprawie określenia wysokości stawek podatku od środków transportowych.

Za samochód ciężarowy powyżej 3,5 t do 5,5 t włącznie podatek obecnie wynosi 779,68 zł , teraz będzie to 750 zł, a w przypadku spełnienia normy emisji spalin powyżej EURO1 - 680 zł. W przypadku pojazdu powyżej 9 t, a poniżej 12 t nowa opłata wyniesie 1 450 zł, a w przypadku spełnienia normy emisji spalin powyżej EURO1 1 200. Do tej pory podatek ten wynosił 1 560,84 zł. W przypadku pojazdów ciężarowych o dopuszczalnej masie całkowitej równej lub wyższej niż 12 t obecnie stawka podatku wynosi 2 978,53 zł. Od nowego roku w zależności od dopuszczalnej masy całkowitej oraz liczby osi. Podatek wyniesie od 1 700 do 2 700 zł. W przypadku autobusów obecnie funkcjonują dwie stawki - poniżej 30 miejsc, tu dotychczasowa stawka wynosi 1 820,96 zł oraz powyżej 30 miejsc - 2 302,20 zł Przyjęcie nowej uchwały spowoduje zmianę w tym zakresie i od 2016 r. wprowadzone zostaną stawki - dla autobusów poniżej 22 miejsc w wysokości 1 800 zł i obniżona za spełnienie norm emisji spalin - 1 600 zł oraz dla autobusów o liczbie miejsc równej lub wyższej niż 22 miejsca w wysokości 2 100 zł oraz przy spełnieniu norm emisji spalin w wysokości 1 900 zł.

Miasto pozyskało środki z programu Program Operacyjny Innowacyjna Gospodarka na projekt *Przygotowanie i promocja terenów strategicznych gospodarczo przy ul. Bukowej* w Rudzie Śląskiej. Celem ogólnym projektu jest stworzenie korzystnych warunków do dynamizowania rozwoju gospodarczego miasta Ruda Śląska. Dzięki pozyskanym środkom powstały m.in. *Wytyczne do promocji inwestycyjnej terenów strategicznych gospodarczo przy ul. Bukowej w Rudzie Śląskiej*, które obejmują także ramową koncepcję prowadzenia promocji inwestycyjnej Miasta. Wytyczne zawierały m.in. koncepcje powstania Zespołu Obsługi Inwestora. (Prezydent Miasta powołała zespół zarządzeniem NR SP.0050.1.75.2015 z dnia 6 lipca

2015 r. w sprawie powołania Zespołu do spraw obsługi inwestora w Mieście Ruda Śląska).

Wynikiem projektu była kampania promująca zarówno teren inwestycyjny, jak i Miasto, jako dobre miejsce do inwestowania.

Inwestuj sprytnie
Invest smart
Investiere schlau
www.ruda.slaska.pl

Korzystaj z bogactw wieżamiennego
miasteczka w mieście położonym
w samym sercu Śląska Ruda Śląska sprytnie
łączy siłę potężnej aglomeracji ze spokojną
atmosferą i niskim kosztem inwestycji.
4 atrakcyjne tereny w pobliżu DTE i A4,
głównych szlaków komunikacyjnych, są
skądzieś pod inwestycje z branży handlowej,
produkcyjnej, logistycznej lub usługowej.

Enjoy the wealth of the Metropolis in a city
located in the very heart of Śląska Ruda Śląska
cleverly combines the strength of the powerful
urban agglomeration with a calm atmosphere
and lower investment costs.
4 attractive plots of land located in the vicinity
of the DTE, A4 motorway and the N-2 road
(partly under construction), these being the
major transportation routes are excellent as
investment sites in commerce, manufacturing,
logistics and service industries.

Benutze die Schätze der Höhenmetropole,
die im Herzen Schlesiens liegt. Ruda Śląska
verbindet auf eine clevere Weise die Kraft
einer riesigen Agglomeration mit einer ruhigen
Atmosphäre und niedrigeren Investitionskosten.
4 attraktive Gelände in der Nähe von DTE, A4
und dem nächsten Vorkonstruierten N-2, den
Hauptverkehrsadern, sind ideal um
in die Handels-, Produktions-, Logistik- oder
Dienstleistungsbranche zu investieren.

Zdobądź oferty inwestycyjne.
See the city.
Apply for investment promotion
www.ruda.slaska.pl/biznes

RUDA ŚLĄSKA

INNOWACYJNA GOSPODARKA
RUDA ŚLĄSKA

Projekt współfinansowany przez Unię Europejską z Europejskiego Funduszu Rozwoju Regionalnego w ramach Programu Operacyjnego Innowacyjna Gospodarka, 2014-2020.
Działanie 6.1. Rozwój miast i obszarów wiejskich

Rysunek 48. Fragment materiału reklamowego projektu *Przygotowanie i promocja terenów strategicznych gospodarczo przy ul. Bukowej*

	2014	2015
Liczba pozwoleń na rozpoczęcie inwestycji w branży produkcyjnej, usługowo-handlowej i deweloperskiej	27	22
Liczba ofert inwestycyjnych	61	121
Liczba pozwoleń na użytkowanie obiektów produkcyjnych, handlowych i usługowych	29	21

<p>Wykaz lub miejsce gdzie dostępne są oferty inwestycyjne Rudy Śląskiej</p>	<p>Tablica ogłoszeń w urzędzie miasta, strona internetowa Miasta (http://www.rudaslaska.pl/gospodarka/oferty-inwestycyjne), BIP (http://www.rudaslaska.bip.info.pl/index.php?idmp=20&r=r), prasa lokalna, dziennik krajowy, targowisko w Wirku bazy: PAliIZ (Polska Agencja Informacji i Inwestycji Zagranicznych) (paiz.gov.pl), portal inwestycyjny Województwa Śląskiego (invest-in-silesia.pl) GZM (peelniainwestycji.gzm.org.pl) 52 polskich portalach internetowych</p>	<p>Tablica ogłoszeń w urzędzie miasta, strona internetowa Miasta (http://www.rudaslaska.pl/gospodarka/oferty-inwestycyjne), BIP (http://www.rudaslaska.bip.info.pl/index.php?idmp=20&r=r), prasa lokalna, dziennik krajowy, targowisko w Wirku bazy: PAliIZ (Polska Agencja Informacji i Inwestycji Zagranicznych) (paiz.gov.pl), portal inwestycyjny Województwa Śląskiego (invest-in-silesia.pl) GZM (peelniainwestycji.gzm.org.pl) 52 polskich portalach internetowych</p>
--	--	--

1. Promocja ofert inwestycyjnych przy Śniadaniach Biznesowych dla firm lokalnych i ponadlokalnych w Śląskim Inkubatorze Przedsiębiorczości. 2. Promocja działalności inwestycyjnej Miasta podczas spotkań Rady Gospodarczej przy Prezydencie Miasta.

Pięć firm bierze udział w dialogu konkurencyjnym, który wyłoni wykonawcę i zarazem obsługującego Regionalną Instalację Przetwarzania Odpadów Komunalnych. Dzięki tej inwestycji, która zrealizowana zostanie w formule Partnerstwa Publiczno - Prywatnego, władze Rudy Śląskiej będą mieć wpływ na cenę przetwarzania odpadów oraz liczą na udział w zyskach z realizacji wspólnego przedsięwzięcia.

Na ogłoszony w lipcu 2015 dialog konkurencyjny skierowany do firm zainteresowanych budową i eksploatacją RIPOK-a wspólnie z miastem odpowiedziało 6 firm. Po dogłębnej analizie wniosków do rozmów zaproszonych zostało 5 z nich. Są

Zgodnie z Ustawą z dnia 14 grudnia 2012 r. o odpadach (Dz. U. z dnia 8 stycznia 2013 r.) Regionalną instalacją do przetwarzania odpadów komunalnych jest zakład zagospodarowania odpadów, o mocy przerobowej wystarczającej do przyjmowania i przetwarzania odpadów z obszaru zamieszkanego co najmniej przez 120 tys. mieszkańców, spełniający wymagania najlepszej dostępnej techniki, o której mowa w art. 207 ustawy z dnia 27 kwietnia 2001 r. - Prawo ochrony środowiska, lub technologii, o której mowa w art. 143 tej ustawy, w tym wykorzystujący nowe dostępne technologie przetwarzania odpadów lub zapewniający:

- 1) mechaniczno-biologiczne przetwarzanie zmieszanych odpadów komunalnych i wydzielanie ze zmieszanych odpadów komunalnych frakcji nadających się w całości lub w części do odzysku, lub
- 2) przetwarzanie selektywnie zebranych odpadów zielonych i innych bioodpadów oraz wytwarzanie z nich produktu o właściwościach nawozowych lub środków wspomagających uprawę roślin, spełniających wymagania określone w przepisach odrębnych, lub materiału po procesie kompostowania lub fermentacji dopuszczonego do odzysku w procesie odzysku R10, spełniającego wymagania określone w przepisach wydanych na podstawie art. 30 ust. 4, lub
- 3) składowanie odpadów powstających w procesie mechaniczno-biologicznego przetwarzania zmieszanych odpadów komunalnych oraz pozostałości z sortowania odpadów komunalnych o pojemności pozwalającej na przyjmowanie przez okres nie krótszy niż 15 lat odpadów w ilości nie mniejszej niż powstająca w instalacji do mechaniczno-biologicznego przetwarzania zmieszanych odpadów komunalnych.

to firmy, które najlepiej spełniły określone w ogłoszeniu kryteria. - Oceniano doświadczenie firm w realizacji tego typu instalacji i to zarówno przy ich budowie, jak również i eksploatacji. Kolejnym kryterium oceny była zdolność finansowa firm do realizacji tak dużej inwestycji oraz doświadczenie osób, które zarządzać będą w przyszłości taką instalacją. Postępowanie nie zostało jeszcze zakończone.

Prezydent Miasta uczestniczyła w spotkaniach w sprawie tzw. „Programu dla Śląska”, gdzie stroną rządową reprezentowała wiceminister gospodarki Ilona Anoniszyn. W jednym ze spotkań uczestnikiem rozmów był prezydent RP Bronisław Komorowski. Prezydent RP wyraził poparcie dla rządowego programu na rzecz rozwoju Śląska.

Cel operacyjny:

5.5

Znaczący udział w potencjale gospodarczym miasta branż nowoczesnych technologii, w tym w zakresie rozwiązań proekologicznych

Zadania realizacyjne celu operacyjnego:

- 5.5.1. Wspieranie branż w ramach inteligentnych specjalizacji województwa śląskiego (tworzenie ośrodków badawczych oraz inicjatyw klastrowych).
- 5.5.2. Inicjowanie i wspieranie współpracy pomiędzy przedsiębiorstwami, ośrodkami naukowymi i akademickim.
- 5.5.3. Promowanie i rozwijanie postaw innowacyjnych i kreatywnych na wszystkich etapach edukacji.

Zebrane informacje i wskaźniki dotyczące celu operacyjnego.

	2014	2015
Liczba ulepszonych produktów i usług w przedsiębiorstwach	172 produktów	90 produktów
Udział firm z branż nowoczesnych technologii, w tym w zakresie rozwiązań proekologicznych w Śląskim Parku Przemysłowo-Technologicznym i Rudzkim Inkubatorze Przedsiębiorczości	31%	Śląski Park Przemysłowo-Technologiczny 20 Śląski Inkubator Przedsiębiorczości 36
Liczba klastrów	Hub Club Silesian Multimedia Cluster	Hub Club Silesian Multimedia Cluster
	Specjalistyczny Klaster Budowlany „Szkody Górnicze”	-
	„Architektura i Budownictwo”	-
Liczba uczestników klastrów	53	25

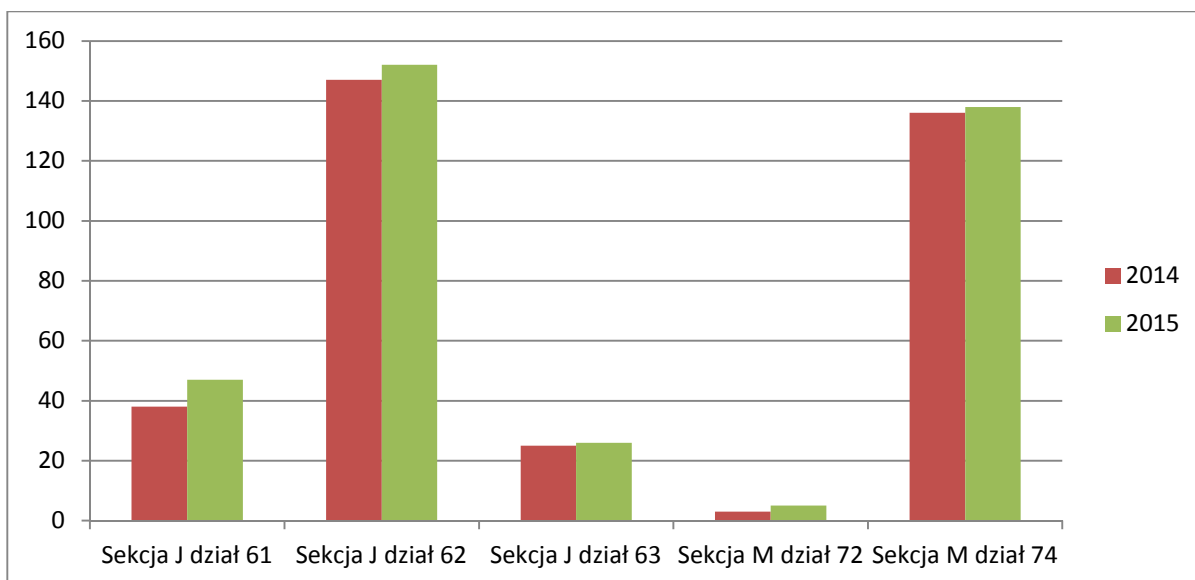
Osoby prawne i jednostki organizacyjne niemające osobowości prawnej wg sekcji PKD 2007

źródło: <https://bdl.stat.gov.pl/BDL/dane/podgrup/tablica>

Nazwa	rok											
	ogółem											
	ogółem		Sekcja A		Sekcja B		Sekcja C		Sekcja D		Sekcja E	
	2014	2015	2014	2015	2014	2015	2014	2015	2014	2015	2014	2015
POLSKA	1 158 432	1 212 265	17 380	17 831	2 330	2 432	94 412	97 726	6 330	6 835	6 363	6 722
ŚLĄSKIE	126 584	131 248	877	893	342	362	11 259	11 751	421	470	901	958
Ruda Śląska (1)	2 451	2 485	7	7	4	5	213	217	6	7	17	17
			Sekcja F		Sekcja G		Sekcja H		Sekcja I		Sekcja J	
			2014	2015	2014	2015	2014	2015	2014	2015	2014	2015
POLSKA			75 175	79 587	243 060	252 542	26 855	29 230	30 691	32 402	35 494	38 608
ŚLĄSKIE			9 467	9 922	28 148	28 973	3 181	3 373	3 652	3 784	3 080	3 253
Ruda Śląska (1)			194	200	550	547	59	58	70	71	55	56
			Sekcja K		Sekcja L		Sekcja M		Sekcja N		Sekcja O	
			2014	2015	2014	2015	2014	2015	2014	2015	2014	2015
POLSKA			19 482	21 551	188 748	195 617	76 747	83 646	24 383	27 967	26 990	26 794
ŚLĄSKIE			2 305	2 469	20 874	21 465	7 557	8 140	2 719	2 994	1 774	1 762
Ruda Śląska (1)			26	30	421	431	140	147	43	50	15	14
			Sekcja P		Sekcja Q		Sekcja R		Sekcje S i T		Sekcja U	
			2014	2015	2014	2015	2014	2015	2014	2015	2014	2015
POLSKA			77 485	78 169	24 159	25 246	40 696	42 101	141 325	143 943	225	226
ŚLĄSKIE			8 544	8 568	3 049	3 180	4 468	4 598	13 956	13 892	6	6
Ruda Śląska (1)			188	188	75	75	88	88	280	274	0	0

Działy gospodarki narodowej

- A Rolnictwo, leśnictwo, łowiectwo i rybactwo
- B Górnictwo i wydobywanie
- C Przetwórstwo przemysłowe
- D Wytwarzanie i zaopatrywanie w energię elektryczną, gaz, parę wodną, gorącą wodę i powietrze do układów klimatyzacyjnych
- E Dostawa wody; gospodarowanie ściekami i odpadami oraz działalność związana z rekultywacją
- F Budownictwo
- G Handel hurtowy i detaliczny; naprawa pojazdów samochodowych, włączając motocykle
- H Transport i gospodarka magazynowa
- I Działalność związana z zakwaterowaniem i usługami gastronomicznymi
- J Informacja i komunikacja
- K Działalność finansowa i ubezpieczeniowa
- L Działalność związana z obsługą rynku nieruchomości
- M Działalność profesjonalna, naukowa i techniczna
- N Działalność w zakresie usług administrowania i działalność wspierająca
- O Administracja publiczna i obrona narodowa; obowiązkowe zabezpieczenia społeczne
- P Edukacja
- Q Opieka zdrowotna i pomoc społeczna
- R Działalność związana z kulturą, rozrywką i rekreacją
- S Pozostała działalność usługowa
- T Gospodarstwa domowe zatrudniające pracowników; gospodarstwa domowe produkujące wyroby i świadczące usługi na własne potrzeby
- U Organizacje i zespoły eksterytorialne



Wybrane działy wg. klasyfikacji PKD w Rudzie Śląskiej

Ruda Śląska (1)	2014	2015
Sekcja J dział 61	38	47
Sekcja J dział 62	147	152
Sekcja J dział 63	25	26
Sekcja M dział 72	3	5
Sekcja M dział 74	136	138

źródło: <https://bdl.stat.gov.pl/BDL/dane/podgrup/tablica>
Podmioty wg sekcji i działów PKD 2007 oraz sektorów własnościowych

Symbol	Nazwa grupowania
61	Telekomunikacja
62	Działalność związana z oprogramowaniem i doradztwem w zakresie informatyki oraz działalność powiązana
63	Działalność usługowa w zakresie informacji
72	Badania naukowe i prace rozwojowe
74	Pozostała działalność profesjonalna, naukowa i techniczna

① Informacje dot. realizacji celu [5.5.] zawarte są również i dotyczą celu operacyjnego | 5.2. |

Cel operacyjny:

5.6 Atrakcyjny wizerunek Rudy Śląskiej

Zadania realizacyjne celu operacyjnego:

- 5.6.1. Zbudowanie silnej marki Miasta.
- 5.6.2. Budowanie wizerunku Rudy Śląskiej na tradycji śląskiej.
- 5.6.3. Budowanie wizerunku na sporcie i rekreacji.
- 5.6.4. Utworzenie centralnego ośrodka szkolenia zapasów w Rudzie Śląskiej.
- 5.6.5. Wykorzystanie w promocji miasta ważnych postaci historycznych, związanych z Miastem (np. Karol Goduła).
- 5.6.6. Wykreowanie imprezy wizerunkowej Rudy Śląskiej o zasięgu co najmniej krajowym.
- 5.6.7. Stworzenie zintegrowanego systemu informacji w mieście i o mieście, adresowanego do różnych grup odbiorców.

	2014	2015
Wydatki na promocję miasta	573 729,70 zł	745983,54
Liczba pozytywnych informacji w mediach dot. Rudy Śląskiej	780 informacji	976 pozytywnych informacji w monitorowanych 23 mediach

<p>Pozycja miasta w rankingach i konkursach o wymiarze regionalnym i krajowym</p>	<ul style="list-style-type: none"> - Wyróżnienie w rankingu "Gmina na 5!" organizowanym przez studentów SGH, a dotyczącym obsługi krajowych i zagranicznych przedsiębiorców - Wyróżnienie dla MOPS w konkursie "Gminne programy aktywizacji społeczno - zawodowej na rzecz budownictwa socjalnego - edycja 2014 r." - Wyróżnienie w konkursie „Gmina przyjazna ekonomii społecznej”. <ul style="list-style-type: none"> - Wyróżnienie dla miasta w rankingu „Obywatelski monitoring realizacji prawa do informacji publicznej” organizowanym przez Stowarzyszenie „Miasta w Internecie” - Ruda Śląska po raz kolejny znalazła się wśród samorządów, które znacząco ograniczyły koszty utrzymania administracji. W opublikowanym przez dwutygodnik samorządowy „Wspólnota” rankingu przedstawiającym wydatki samorządów na administrację, miasto znalazło się na 27. miejscu wśród powiatów grodzkich, - Tytuł "Szkoły wiarygodnej" dla ZSO nr 30, SP 30. <ul style="list-style-type: none"> - Ranking samorządów Rzeczpospolita 2015 (za 2014 r.) miasta na prawach powiatu 38 miejsce (Rzeczpospolita 147 lipca 2015 r.) 	<p style="text-align: center;">*</p> <ul style="list-style-type: none"> ➔ Ranking kosztów życia w śląskich miastach(http://www.rudaslaska.pl/ruda-slaska/aktualnosci/2015/02/04/nie-obciazac-mieszkanow/) <ul style="list-style-type: none"> ➔ "Gmina na 5" - ranking miast w jaki sposób radzą sobie z obsługą inwestorów http://www.rudaslaska.pl/ruda-slaska/aktualnosci/2015/03/03/studenci-ponownie-nagradzaja/) Tytuł „Gmina na 5!”. Miasto znalazło się w gronie 59 gmin w Polsce, które najlepiej sobie radzą z obsługą krajowych i zagranicznych przedsiębiorców. Oceniane były witryny internetowe oraz jakość kontaktu za pośrednictwem poczty elektronicznej. ➔ Ranking zadłużenia JST (http://www.rudaslaska.pl/ruda-slaska/aktualnosci/2015/09/14/finanse-miasta-pod-dobra-kontrola/), 48 sklasyfikowanych za 2014 rok miast na prawach powiatu zajęła 35. miejsce ze wskaźnikiem zadłużenia w wysokości 27,69 proc. (1 miejsce oznacza największe zadłużenie) ➔ Ranking "Wspólnoty" najbogatsze samorządy (http://www.wspolnota.org.pl/fileadmin/pliki/Andrzej_Gniadkowski/Ranking_bogactwo_samorzadow.pdf), 36 miejsce/48
---	--	--

		<p>➔ Ranking "Wspólnoty" oszczędny urząd (http://www.wspolnota.org.pl/fileadmin/pliki/Andrzej_Gniadkowski/Ranking_oszczedny_urzad.pdf), 31 miejsce/ 48</p> <p>➔ Ranking "Wspólnoty" wydatki na infrastrukturę techniczną (http://www.wspolnota.org.pl/fileadmin/pliki/filmiki/Ranking_-_wydatki_na_infrastrukture.pdf), 46 miejsce / 48</p> <p>➔ Ranking "Wspólnoty" dot. funduszy europejskich (http://www.wspolnota.org.pl/fileadmin/pliki/Andrzej_Gniadkowski/Ranking_UE/Ranking_-_Fundusze_europejskie.pdf),</p>
<p>Budowanie wizerunku Rudy Śląskiej na tradycji śląskiej. Przykłady</p>	<p>Dej Pozor" - cykl reportaży produkowanych na zlecenie miasta poświęconych m. in. tradycji śląskiej oraz gwarze śląskiej, - Cykl imprez przy Piekaroku, tradycyjnym piecu do wypieku chleba, konkurs "Rudzkie Smaki"</p>	

<p>Budowanie wizerunku na sporcie i rekreacji. Przykłady</p>	<ul style="list-style-type: none"> - Publikacja informacji na temat sukcesów rudzkich sportowców, - Informowanie o inwestycjach w infrastrukturę sportową i rekreacyjną (place zabaw, parki aktywności, siłownie napowietrzne, nowe boiska ze sztuczną nawierzchnią, trasy rowerowe, otwarcie ośrodka sportowo - rekreacyjnego "Burloch"), - Plebiscyt na sportowca roku organizowany przez tygodnik "Wiadomości Rudzkie", - rozpoczęcie przygotowań do organizacji: Mistrzostw Polski w Tańcach Standardowych i Grand Prix Ekstraklasy w Tańcach Latinoamerykańskich (Ruda Śląska 2015), a także do I Rudzkiego Półmaratonu Industrialnego (Ruda Śląska 2015), - spotkania z Prezydent Miasta w ramach Forum Mieszkańców (dot. ścieżek rowerowych), - spotkania Prezydent Miasta z wyróżniającymi się sportowcami 	<p>ponad 60 informacji i artykułów dot. zawodów, aktywności fizycznej i rekreacji, rozwoju infrastruktury. Szczególny wpływ na budowaniu wizerunku mogły mieć: Półmaraton Industrialny i inne cykle biegów</p>
<p>Jakie działania przeprowadzono i jakich postaci dotyczyło</p>	<p>Wielcy rudzianie" - akcja mająca na celu przypomnienie sylwetek znanych rudzian: Henryk Bista, Piotr Niedurny, Jan Antoni May, Juliusz Marcisz, Jan Dworak, Jan Wypler, Maksymilian Chrobok, Paweł Lex, ks. Jan Szymała, Ludwik Tunkel</p>	<p>Szkice Śląska - cykl reportaży o znanych rudzianach. W ubiegłym roku w przygotowanych na zlecenie wydziału krótkich filmach prezentowanych na stronie internetowej miasta przedstawione zostały postaci: Pelagia Kwapulińska, Antoni Tiatowski, Ignacy Nowak</p>

W badaniach przeprowadzonych w ubiegłym roku na próbie 500 mieszkańców miasta okazało się, że ponad 80 proc badanych odpowiedziało pozytywnie na pytanie o zadowolenie z zamieszkiwania w Rudzie Śląskiej (50,7 proc raczej tak i 29,8 proc. zdecydowanie tak)

Rudzki Półmaraton Industrialny. W pierwszej edycji tego biegu wzięło udział ponad 1150 zawodników z kraju i zagranicy - to impreza, o której można powiedzieć, że buduje wizerunek miasta w oparciu o sport. Szeroko opisany została pkt. 1.6

Ruda Śląska ma własną aleję zasłużonych! Na zabytkowym osiedlu robotniczym „Ficinus” w Wirku powstała właśnie galeria, prezentująca sylwetki ponad 40 osób, które trwale zapisały się w historii miasta. Wśród wyróżnionych osobowości są m.in. Karol Godula, Henryk Bista, Augustyn Kozioł, Edmund Kokot, Juliusz Marcisz, Piotr Niedurny czy Jan Wypler.

Powstała galeria prezentuje sylwetki 44 osób. Zainstalowana została w formie stałej wystawy na ciągnącym się wzdłuż ul. Pawła Kubiny kamiennym ogrodzeniu przedszkola.

Upamiętnione osoby to: Joachim Achtelik, Hrabia Franciszek II von Ballestrem, Günter Bialas,

Henryk Bista, Maksymilian Chrobok, Witold Czapla, Norbert Dolezich, Jan Stefan Dworak, Marian Foik, Jan Furgot, Henryk Glueck, Karol Godula, rodzina Gürtlerów, Dorota Horzonek-Jokiel, Wincenty Janas, ks. Franciszek Kałuża, Tadeusz Kocyba, Edmund Kokot, Augustyn Kozioł, Paweł Kozubek, Pelagia Kwapulińska, ks. Paweł Lex, założyciele huty „Pokój” (David



Rysunek 49. Osiedle robotnicze „Ficinus” w Wirku galeria, prezentująca sylwetki osób, które trwale zapisały się w historii miasta

Löwenfeld, Simon Löwy, Moritz Friedländer), ks. Jan Macha, Juliusz Marcisz, Jadwiga Markowa, Antoni May, Eduard Gustav Meyer, Piotr Niedurny, Ignacy Nowak, Franciszek Pieler I, biskup Wilhelm Pluta, Ernest Pohl, Maria Roga - Skąpska, profesor Błażej Roga, Joanna von Schaffgotsch, ks. Paweł Sigulla, ks. Jan Skrzypczyk, ks. Jan Szymała, Antoni Tiałowski, ks. Ludwik Tunkel, Jan Wypler, Lucja Zawada, Pelagia Zdziebkowska.

📌 Informacje dot. realizacji celu [5.6.] są również i dotyczą celów operacyjnych | 1.6. | 1.13 |

Cel operacyjny:

5.7 **Rozwinięta oferta instytucji otoczenia biznesu.**

Zadania realizacyjne celu operacyjnego:

- 5.7.1. Wspieranie instytucji otoczenia biznesu w realizacji ich zadań statutowych.
- 5.7.2. Utrwalenie współpracy instytucji otoczenia biznesu w Mieście.
- 5.7.3. Utrzymywanie i rozwój zaawansowanych powiązań sieciowych instytucji otoczenia biznesu w skali lokalnej, krajowej i globalnej.

	2014	2015
Wartość inwestycji na terenie Miasta Ruda Śląska powstałych dzięki wsparciu instytucji otoczenia biznesu	<p>Śląski Park Przemysłowo-Technologiczny powyżej 2,5 mln</p> <p>Uwaga: wartość inwestycji może być większa. Niestety firmy nie chcą udostępniać danych</p>	<p>2 659 618,00 -RAR Inwestor 6 159 900,96 - Śląski Inkubator Przedsiębiorczości powyżej 2 000 000 - Śląski Park Przemysłowo-Technologiczny Razem: powyżej 10 000 000,00 zł</p> <p>Uwaga: wartość inwestycji jest szacunkowa, może być większa. Niestety firmy nie chcą lub niechętnie udostępniają dane</p>
Przykłady projektów instytucji otoczenia biznesu	<p>Projekt rewitalizacji zwałowisk położonych w Rudzie Śląskiej przy ulicy Nowary"</p> <p>Rozwój Laboratorium Geodezji w Śląskim Parku Przemysłowo-Technologicznym</p> <p>Projekt badawczy z Politechnika Śląską "Analiza możliwości zastosowania naziemnego skaningu laserowego do prezentacji kształtu korpusu liniowej budowli komunikacyjnej"</p> <p>"Łączenie nauki z przemysłem- współpraca z AGH w Krakowie w obszarze badawczym, edukacyjnym i kadrowym, Śniadania biznesowe, Wymiana doświadczeń w rozwoju przedsiębiorczości i innowacji,</p>	<p>"NEW WAYS - New Teachers for New Competencies: Entrepreneurship, network and communication" - projekt wspiera edukację kadry zajmującej się kształceniem osób dorosłych</p> <p>W 2015r. Powiatowy Urząd Pracy w Rudzie Śląskiej realizował projekty promocji przedsiębiorczości w ramach działań finansowanych z Funduszu Pracy oraz w ramach środków pozyskanych z:</p> <ul style="list-style-type: none"> - Unii Europejskiej (np. „Aktywizacja osób młodych pozostających bez pracy w Mieście Ruda Śląska (I)”, „Kierunek przedsiębiorczość”), - rezerw Ministra w ramach Funduszu Pracy (np. „Program na rzecz promocji

	<p><i>spotkania ze znanymi osobami z kręgów gospodarczych</i></p> <p>Aktywni Młodzi Transfer wiedzy (zakończenie projektu 30.06.2014 r.) Ośrodek wsparcia Ekonomii Społecznej subregionu centralnego 40 tysięcy nowych możliwości (zakończenie lipiec 2014 r.)</p> <p>Wirtualne biuro Biuorko na start Znajdź partnera biznesowego-odkryj nowe rynki zbytu Projektanci mobilni i webowi potrzebni od zaraz! Certyfikowane szkolenia dla programistów z woj. śląskiego</p>	<p>zatrudnienia, łagodzenia skutków bezrobocia i aktywizacji zawodowej osób bezrobotnych w wieku 30-50 lat”).</p> <p>"Rozwój Laboratorium Geodezji w ŚPPT"</p> <p>[Laboratorium Geodezji w Śląskim Parku Przemysłowo - Technologicznym oferuje :</p> <p>1. Wykonywanie pomiarów geodezyjno - kartograficznych min: • pomiary metodą RTK, • wykonywanie map do celów projektowych, • geodezyjna obsługa inwestycji, • geodezyjna inwentaryzacja powykonawcza, • podziały nieruchomości, • wznowienie granic, • tyczenie budynków i budowli, • pomiary sytuacyjno-wysokościowe.</p> <p>2. Skanowanie przestrzenne min: • inwentaryzacje i tworzenie trójwymiarowych modeli zewnętrznych elewacji i wnętrz budynków, • inwentaryzacje architektoniczne i architektoniczno-konserwatorskie budynków, • tworzenie trójwymiarowych map do celów projektowych, • pomiary elementów konstrukcyjnych budowli, • tworzenie trójwymiarowych modeli pojedynczych części lub fragmentów maszyn.]</p> <p>1. Fundusz Pożyczkowy - projekt adresowany do mikro-, małych i średnich przedsiębiorstw oraz fundacji, stowarzyszeń i spółdzielni, w tym z terenu Rudy Śląskiej (oferowanie wsparcia</p>
--	---	--

		<p>finansowego w postaci pożyczek)</p> <p>2. Ośrodek Wsparcia Ekonomii Społecznej Subregionu Centralnego - projekt adresowany do podmiotów ekonomii społecznej oraz osób prowadzących lub chcących prowadzić działalność w sektorze ekonomii społecznej z terenu subregionu centralnego woj. śląskiego, w tym z Rudy Śląskiej (szkolenia, doradztwo, animacja, usługi informacyjne, dotacje na założenie spółdzielni socjalnych)</p>
<p>Przykłady wspólnych działań instytucji otoczenia biznesu.</p>	<p>Współpraca przy organizacji śniadania biznesowego w dniu 8 października 2014r. w Rudzkim Inkubatorze Przedsiębiorczości Sp. z o.o. z RAR Inwestor, Urzędem Miasta i Śląskim Parkiem Przemysłowo-Technologicznym</p>	<p>Wzajemne promowanie działań prowadzonych przez poszczególne instytucje otoczenia biznesu</p> <p>Zorganizowanie w dniu 16.04.2015 konferencji "Perspektywy rozwoju przedsiębiorczości w Rudzie Śląskiej w latach 2015-2020 w nowej perspektywie finansowej" we współpracy m.in. ze Śląskim Parkiem Przemysłowo-Technologicznym.</p>
<p>Powiązania sieciowe</p>		<p>Krajowy System Usług; Regionalna Izba Gospodarcza, Business Roaming Agreement, Cluster Collaboration</p>

Na stronie internetowej Miasta zamieszczono ponad 15 informacji promujących miejskie instytucje otoczenie biznesu, ich działania i ofertę.

① Informacje dot. realizacji celu [5.7.] zawarte są również i dotyczą celu operacyjnego | 5.1. |

Cel operacyjny:

5.8 Rozwinięta współpraca i kooperacja między przedsiębiorstwami

Zadania realizacyjne celu operacyjnego:

- 5.8.1. Promowanie i wspieranie inicjatyw klastrowych.
- 5.8.2. Wspieranie rozwoju samorządu gospodarczego.
- 5.8.3. Upowszechnianie dobrych praktyk w zakresie współpracy przedsiębiorstw.

	2014		2015
Liczba klastrów w mieście	Śląski Park Przemysłowo-Technologiczny	2 klastry	1 Śląski Klaster ICT i Multimediiów HUB CLUB
	Rudzki Inkubator Przedsiębiorczości	1 klaster	
Liczba organizacji biznesowych w Rudzie Śląskiej	1 Cech Rzemiosł i Przedsiębiorczości w Rudzie Śląskiej		1 Cech Rzemiosł i Przedsiębiorczości w Rudzie Śląskiej
Liczba nowych/udoskonalonych produktów / usług wdrożonych przez przedsiębiorstwa dzięki powiązaniom kooperacyjnym			10
Liczba konsorcjów z udziałem firm z Rudy Śląskiej biorących udział w miejskich przetargach rozpisanych w danym 2014 roku), którym udzielono zamówienia	4 konsorcja złożone tylko z firm mających siedzibę w Rudzie Śląskiej, 1 konsorcjum firm z Rudy Śląskiej i spoza miasta		9 konsorcjów, w których uczestniczyły firmy z Rudy Śląskiej z firmami z miasta i spoza miasta

Ciekawą inicjatywą związaną z integracją środowisk gospodarczych jest *Ambasada Kobięcej Przedsiębiorczości* licząca 17 stałych członkiń. Spotkania odbywają się średnio raz na kwartał, organizowane są przez Powiatowy Urząd Pracy w Rudzie Śląskiej.

Kolejną inicjatywą są organizowane przez Rudzki Inkubator Przedsiębiorczości śniadania biznesowe, które są okazją do nawiązania kontaktów różnych środowisk biznesowo-społecznych. Zapewniają uczestnikom sposobność do nawiązania nowych kontaktów, odnowienia starych relacji, poznania i zrozumienia innych liderów.

① Informacje dot. realizacji celu [5.8.] zawarte są również i dotyczą celu operacyjnego | 5.5. |

V. Podsumowanie

Strategii Rozwoju Miasta Ruda Śląska na lata 2014 - 2030 została napisana w długiej perspektywie czasowej, tym nie mniej w tym sprawozdaniu wykazano, że niektóre zadania już zostały zrealizowane:

1.11.7. Utworzenie schroniska całodobowego dla osób bezdomnych oraz ofiar przemocy.

Poprzez zadanie budżetowe "Adaptacja budynku na noclegownię dla kobiet- ul. Gen. Hallera 61A utworzono noclegownie dla kobiet, przykościelny „Dom Ubogich”, gdzie osoby potrzebujące będą mogły skorzystać m.in. z kuchni, łazienki czy porozmawiać z psychologiem.

W Rudzie Śląskiej, poza nowo powstałą noclegownią dla kobiet, przy ul. Przy Kolei działa całodobowa placówka Dom PCK Centrum Interwencji Kryzysowej. Z ośrodka może korzystać jednocześnie 18 osób (kobiet i dzieci).

Mężczyźni zaś o schronienie mogą starać się w noclegowni przy ul. Tolstoja, która dysponuje 44 miejscami noclegowymi.

Kolejnymi zrealizowanymi zadaniami, które łączą się w całość i mają charakter otwarty są:

1.6.2. Wytyczenie i oznakowanie tematycznych tras turystycznych, np. zabytków techniki, zabytków militarnych oraz przyrodniczych i krajobrazowych

1.12.2. Utworzenie systemu identyfikacji wizualnej, zawierającego informacje o zabytkach i historii miasta.

3.1.6. Oznakowanie i promocja obiektów zabytkowych i miejsc historycznych

3.2.4. Stworzenie szlaku obiektów militarnych na terenie Miasta i jego promocja.

Kluczem do realizacji zadania jest strona internetowa www.wirtualnaruda.pl, na której opisano historię miasta Ruda Śląska, zabytki, szlaki turystyczne i zamieszczono galerię wyjątkowych postaci. Opracowano identyfikację wizualną zabytków w postaci tablic umieszczonych na obiektach zabytkowych. Obecnie oznakowano 150 obiektów.

Wytuczono trasy po obiektach wchodzących w skład Obszaru Warownego "Śląsk", przebieg tras wraz z opisem udostępniono na ww. stronie internetowej. Promocja zabytków miasta będzie dalej prowadzona i rozwijana.

Ciekawym przykładem realizacji postanowień Strategii jest zadanie 2.8.6. *Gospodarcze wykorzystanie metanu przez przedsiębiorców górniczych.*

W Rudzie Śląskiej wykorzystuje się metan z odmetanowania w trzech kopalniach do wytwarzania energii elektrycznej i ciepła. W KWK Bielszowice i KWK Halemba urządzenie pracowały jeszcze przed przystąpieniem do prac nad Strategią. Natomiast oddanie do użytku inwestycji *Budowa silników gazowych z generatorami energii elektrycznej oraz kotła gazowego w KWK Śląsk* 27 lutego 2014 r. zbiegło się czasowo z zakończeniem prac nad dokumentem. W KWK Śląsk pracuje kocioł

gazowy o mocy do 6 MW zasilanych gazem pochodzącym z odmetanowania Kopalni Węgla Kamiennego „Wujek” Ruch „Śląsk.

Warto zwrócić uwagę, że wiele celów operacyjnych i zadań realizacyjnych jest ze sobą ściśle powiązana lub dotyczy tych samych działań, tak dzieje się np. w przypadku edukacji, działań związanych ze wzrostem przedsiębiorczości, podnoszeniem jakości infrastruktury, czy rozwoju gospodarczego. Inne procesy są zaś rozproszone np. rewitalizacja.

Miasto działa i realizuje zadania w okresie burzliwych zmian w otoczeniu społeczno-gospodarczym i prawnym.

W roku 2015 miały miejsce niezwykle istotne wydarzenia, które będą miały wpływ na rozwój Miasta, najważniejsze z nich to rozpoczęcie procesu restrukturyzacji górnictwa. Branży poświęcony jest cel operacyjny 5.2. *Utrzymanie wysokiego poziomu rozwoju kluczowych przedsiębiorstw w mieście (z branży górniczej, metalowej, energetycznej, spożywczej i logistycznej)*. Władze Miasta prowadziły szereg działań, aby proces przebiegał dla Rudy Śląskiej, jak najbardziej łagodnie, co być może powinno mieć większe odzwierciedlenie w Strategii. W tej sprawie Rada Miasta podjęła Uchwałę w sprawie stanowiska władz samorządowych miasta Ruda Śląska wobec ogłoszonych zapowiedzi likwidacji KWK Pokój w Rudzie Śląskiej oraz trzech innych w naszym regionie.

W 2015 roku weszła w życie Ustawa o rewitalizacji. Ustawa wpisuje się w Narodowy Program Rewitalizacji, na który przeznaczonych jest 25 mld zł oraz Krajową Politykę Miejską. Ustawa o rewitalizacji tworzy ramy prawne dla rewitalizacji w Polsce, których dotąd brakowało. Zachęcać ma też samorządy do przeprowadzania takich procesów. Zapisy porządkują dzisiejsze pojmowanie rewitalizacji - uwzględniać sferę społeczną, gospodarczą i przestrzenną. Rewitalizacja oznaczać ma nie tylko remont, modernizację lub odbudowę, a kompleksowy, wielowymiarowy proces, którego głównym celem jest trwałe podniesienie jakości życia na obszarze zdegradowanym. Rewitalizacja jest opcjonalna, ale już jej rozpoczęcie otworzy szeroką gamę narzędzi dzięki, którym gminy mogą skutecznie ją przeprowadzić. W ustawie silnie zwrócono uwagę na udział społeczeństwa w całym procesie. Równocześnie wprowadza liczne zmiany w innych ustawach - szczególnie w ustawie o planowaniu i zagospodarowaniu przestrzennym. Ustawa do dnia 31 grudnia 2023 r. przewiduje okres przejściowy. Aktualny Lokalny Program Rewitalizacji jest zgodny z wytycznymi Ministerstwa Rozwoju, aktualnymi na dzień uchwalenia dokumentu.

Kolejnym aktem prawnym jest Ustawa o związkach metropolitalnych.

29 stycznia 2016 r. Rada Miasta przyjęła uchwałę w sprawie upoważnienia Prezydenta Miasta Ruda Śląska do podjęcia działań, zmierzających do utworzenia związku metropolitalnego. Jednakże obecnie proces tworzenia metropolii został wstrzymany. Aktualnie prowadzone są prace nad nową ustawą. Proces ten nie ma odzwierciedlenia w Strategii.

Nie można tu także zapomnieć o zapowiedziach zmian, często radykalnych, m.in. w systemie oświaty, służby zdrowia, czy gospodarce odpadami.

Proces zbierania informacji z realizacji Strategii będzie dalej doskonalony tak, aby przedstawiane informacje najpełniej przedstawiały stan realizacji Strategii, a opracowane wskaźniki były porównywalne rok do roku i adekwatnie oddawały sytuację społeczno-gospodarczą Miasta.

Warto też zwrócić uwagę na sposób sformułowania wielu celów operacyjnych i zadań realizacyjnych. Nie określają one wartości, jakie należy osiągnąć, ale wytyczają kierunek działania np. *1.2.2. Wspieranie i promowanie mikroprzedsiębiorczości, zarówno w zakresie usług tradycyjnie występujących w Rudzie Śląskiej, jak i w obszarze nowoczesnego przemysłu i usług.* *1.6. Promowanie aktywności fizycznej i zdrowego stylu życia wśród mieszkańców,* stąd sprawozdanie w wielu miejscach jest opisem podjętych działań.

Zebrane dane są dowodem, że *Strategia Rozwoju Miasta Ruda Śląska na lata 2014-2030* jest realizowana w każdym obszarze.

Warto zaznaczyć, że dokument wykazał już swoją przydatność. Na jego zapisy powoływano się m.in. przy składaniu wniosków o fundusze zewnętrzne, czy staraniach o kredyt z Europejskiego Banku Inwestycyjnego.

Realizacja celów strategicznych, operacyjnych i działań realizacyjnych prowadzi do urzeczywistniania wizji miasta Ruda Śląska: *Miasto dzielnic, które nie dzielą - dobre do zamieszkania, pracy i wypoczynku.* Szczególnie zwrócić należy uwagę na działania inwestycyjne w szeroko rozumiana infrastrukturę sportowo-rekreacyjną oraz konsekwentną realizację instrumentów polityki mieszkaniowej.

Zauważyć można wzrost aktywności mieszkańców, szczególnie, jeżeli chodzi o udział w wydarzeniach, imprezach i liczbie osób korzystających z obiektów sportowo-rekreacyjnych (cel operacyjny 1.6) co dowodzić może też, że oferta jest coraz bardziej dopasowana i odpowiada na potrzeby mieszkańców (miasto dobre do wypoczynku). Natomiast w dziedzinie zaspokojenia potrzeb mieszkaniowych (miasto dobre do zamieszkania) należy przywołać program udostępniania działek budowlanych (*Uchwała Nr PR.0007.36.2015 z dnia 19 lutego 2015 r. w sprawie określenia warunków udzielania bonifikat przy sprzedaży nieruchomości oraz bonifikat od opłat rocznych z tytułu użytkowania wieczystego i określenia wysokości stawek procentowych tych bonifikat*) oraz realizacja polityki mieszkaniowej, dzięki której znacząco wzrosła liczba przydzielonych lokali mieszkaniowych (cel operacyjny 1.5. i 2.6.), a jednocześnie zmalała liczba oczekujących na mieszkanie.

Niezwykle istotne jest również to, iż w ubiegłym roku Rada Miasta przyjęła szereg uchwał w zakresie strategii i polityk sektorowych nawiązujących do Strategii, takich jak: *Uchwała Nr PR.0007.8.2015 Rady Miasta Ruda Śląska z dnia 22 stycznia 2015 roku w sprawie przyjęcia Lokalnego Programu*

Rewitalizacji Miasta Ruda Śląska do roku 2030; Uchwała nr PR.0007.93.2015 Rady Miasta Ruda Śląska z dnia 23.04.2015 w sprawie przyjęcia Strategii Rozwiązywania Problemów Społecznych Miasta Ruda Śląska na lata 2015 - 2030; Uchwała nr PR.0007.240.2015 z dnia 26.11.2015 r. w sprawie przyjęcia Programu Zapobiegania Przestępczości oraz Ochrony Porządku Publicznego i Bezpieczeństwa Obywateli miasta Ruda Śląska na lata 2016-2019, których postanowienia przyczyniają się do realizacji Strategii Rozwoju Miasta Ruda Śląska na lata 2014-2030.

→←

Spis ilustracji

Rysunek 1. Wykonanie dochodów za 2015 rok wg źródeł dochodu	9
Rysunek 2. Dochody i wydatki budżetowe	13
Rysunek 3. Wykonanie dochodów oraz wydatków budżetu miasta za 2014 i 2015 rok w mln zł	14
Rysunek 4. Udziały we wpływach z podatków budżetu państwa w 2014 i 2015 r.	15
Rysunek 5. Udziały w podatkach od osób fizycznych i od osób prawnych 2014 i 2015 r.	16
Rysunek 6. Liczba interwencji Państwowej Straży Pożarnej na terenie Miasta Ruda Śląska	34
Rysunek 7. Liczba interwencji Państwowej Straży Pożarnej na terenie Miasta Ruda Śląska porównanie 2014-2015	35
Rysunek 8. Liczba bezwzględna funkcjonariuszy pełniących służbę patrolową/obchodową	35
Rysunek 9. Przystępstwa ogółem	36
Rysunek 10. Stan bezpieczeństwa w ruchu drogowym	36
Rysunek 11. Ujawnione wykroczenia	37
Rysunek 12. Logo aplikacji Regionalny System Ostrzegania	37
Rysunek 13. Przykładowa karta budynku.....	40
Rysunek 14. Pumptrack w Parku Strzelnica	45
Rysunek 15. Burloch Arena	46
Rysunek 16. Burloch - turniej	46
Rysunek 17. Burloch - Nightskating	47
Rysunek 18. Burloch - kryte lodowisko	47
Rysunek 19. Letni basen kąpielowego przy ul. Ratowników	48
Rysunek 20. Logo Rudzkiego Półmaratonu Industrialnego	52
Rysunek 21. I Rudzki Półmaraton Industrialny	52
Rysunek 22. Afisz promujący Mistrzostwa Polski FTS w tańcach standardowych oraz Grand Prix Ekstraklasy w tańcach latynoamerykańskich.....	53
Rysunek 23. Mistrzostwa Polski FTS w tańcach standardowych oraz Grand Prix Ekstraklasy w tańcach latynoamerykańskich.....	53
Rysunek 24. XV Miejska Olimpiada dla Osób Niepełnosprawnych.....	54
Rysunek 25. Giełda Szkół Ponadgimnazjalnych	57
Rysunek 26. Filia nr 21 MBP przy ul. Grzegorzka 8.....	66
Rysunek 27. Katalog własnych zbiorów (OPAC) - strona startowa	66
Rysunek 28. Platforma http://libra.ibuk.pl/	67
Rysunek 29. Nagrodzeni sportowcy podczas uroczystej gali.....	71
Rysunek 30. Okładka wydanego dokumentu Strategii Rozwiązywania Problemów Społecznych Miasta Ruda Śląska na lata 2015 - 2030	72
Rysunek 31. Strona startowa wirtualnaruda.pl	79
Rysunek 32. Afisz promujący wernisaż zmodernizowanej wystawy stałej	80
Rysunek 33. Strona epuap.gov.pl.....	84
Rysunek 34. Współpraca z NGO	87
Rysunek 35. PSIP Moduł ogólny	88
Rysunek 36. PSIP Moduł Planowanie przestrzenne	89
Rysunek 37. Budowa Trasy N-S.....	96
Rysunek 38. Mapa zwatowisk	99
Rysunek 39. Park im. Augustyna Kozioła	103
Rysunek 40. Przykładowe reklamy działek budowlanych i inwestycyjnych, jakie ukazały się na łamach Wiadomości Rudzkich	104
Rysunek 41. SP-3	107
Rysunek 42. Zespół Szkół Muzycznych I i II stopnia	109
Rysunek 43. Ulotka dot. dzików	113
Rysunek 44. MP7.....	119
Rysunek 45. Plakat promujący "Twórcze piątki na Ficinusie"	125
Rysunek 46. Strategiczne obszary rewitalizacji i strategiczne obiekty rewitalizacji	126
Rysunek 47. Rudzka Karta Rodziny.....	132
Rysunek 48. Fragment materiału reklamowego projektu Przygotowanie i promocja terenów strategicznych gospodarczo przy ul. Bukowej	143
Rysunek 49. Osiedle robotnicze „Ficinus” w Wirku galeria, prezentująca sylwetki osób, które trwale zapisały się w historii miasta	154