

2022

**Sprawozdanie
z realizacji Strategii Rozwoju Miasta**



Ruda Śląska, kwiecień 2023 r.

Sprawozdanie z realizacji
Strategii Rozwoju Miasta Ruda Śląska do 2030 roku - aktualizacja 2018
rok przyjętej Uchwałą nr PR.0007.76.2018 Rady Miasta Ruda Śląska z
dnia 24 maja 2018 r.
za 2022 r

Spis treści

| | | |
|------|---|-----|
| I. | Wprowadzenie | 5 |
| 1. | Wstęp | 6 |
| II. | Sytuacja społeczno-ekonomiczna miasta | 8 |
| 1. | Otoczenie zewnętrzne | 8 |
| 2. | Podstawowe dane społeczno-ekonomiczne | 10 |
| III. | Realizacja celów strategicznych i operacyjnych | 19 |
| 1. | Cel strategiczny I Ruda Śląska nowoczesnym, atrakcyjnym i przyjaznym miejscem do życia i rozwoju, miastem o zintegrowanej przestrzeni społecznej | 19 |
| 1.1. | Optymalna opieka medyczna dla mieszkańców Miasta | 21 |
| 1.2. | Wysoki poziom bezpieczeństwa w Mieście | 34 |
| 1.3. | Wyższy poziom zaspokojenia potrzeb mieszkaniowych i tworzenie warunków sprzyjających integracji wspólnot sąsiedzkich | 44 |
| 1.4. | Promowanie aktywności fizycznej i zdrowego stylu życia wśród mieszkańców | 50 |
| 1.5. | Upowszechnianie i wspieranie edukacji i aktywizacji kulturalnej mieszkańców oraz rozwój instytucji kultury | 54 |
| 2. | Cel strategiczny II. Miasto o wysokim stopniu integracji przestrzennej, z zachowanymi zasobami naturalnymi i rozwiniętą infrastrukturą techniczną | 67 |
| 2.1. | Zagospodarowane przestrzenie publiczne | 68 |
| 2.2. | Dobrze skomunikowane Miasto | 71 |
| 2.3. | Dostępne tereny pod budownictwo mieszkaniowe i inwestycje | 77 |
| 2.4. | Zachowane w dobrym stanie zasoby naturalne | 78 |
| 2.5. | Rozbudowana i funkcjonalna infrastruktura miejska | 83 |
| 3. | Cel strategiczny III Wysoki stopień wykorzystania dziedzictwa kulturowego Miasta | 85 |
| 3.1. | Budowanie tożsamości lokalnej. | 85 |
| 3.2. | Wykorzystany potencjał dóbr kultury. | 91 |
| 3.3. | Poprawa stanu zachowania zabytków wraz z włączeniem ich w rozwój gospodarczy i społeczny Miasta. | 94 |
| 4. | Cel strategiczny IV Zwiększony potencjał rozwojowy mieszkańców Miasta | 98 |
| 4.1. | Wysoki poziom edukacji w Mieście | 100 |
| 4.2. | Rozwój i umacnianie społeczeństwa obywatelskiego i informacyjnego | 113 |

| | | |
|------|---|-----|
| 4.3. | Tworzenie warunków dla integracji społecznej i rozwoju społecznego Miasta..... | 124 |
| 4.4. | Stabilność demograficzna Miasta..... | 129 |
| 5. | Cel strategiczny V. Wyższy poziom rozwoju gospodarczego Rudy Śląskiej..... | 131 |
| 5.1. | Wzrost liczby miejsc pracy w mikro-, małych i średnich przedsiębiorstwach (MŚP)... | 132 |
| 5.2. | Stwarzanie przyjaznego klimatu wokół dużych przedsiębiorstw, działających w Mieście | 139 |
| 5.3. | Zwiększenie równowagi na rynku pracy..... | 142 |
| 5.4. | Zwiększona atrakcyjność inwestycyjna Rudy Śląskiej..... | 152 |
| 5.5. | Atrakcyjny wizerunek Rudy Śląskiej..... | 154 |
| IV. | Podsumowanie..... | 161 |

I. Wprowadzenie

„Ruda Śląska - miasto dzielnic, które nie dzielą, dobre do zamieszkania, pracy i wypoczynku”, takie brzmienie ma wypracowana w 2013 r. podczas warsztatów strategicznych wizja rozwoju miasta. Sentencja ta znajduje się również w znowelizowanym dokumencie z 2018 r. Można stwierdzić, że wszystkie zapisy, a szczególnie cele strategiczne i operacyjne we wspomnianych dokumentach podporządkowane są jej realizacji.

Miasto jest organizmem, w którym występują złożone procesy społeczno-gospodarcze przebiegające w naturalnym środowisku i w określonej przestrzeni. Zaspokajanie potrzeb mieszkańców, rozwijanie infrastruktury technicznej, społecznej, rozwój społeczny i gospodarczy Miasta warunkowane są wieloma czynnikami zewnętrznymi i wewnętrznymi.

Przypomnieć należy, że przy formułowaniu celów strategicznych uwzględnione zostały występujące uwarunkowania, zawarte m.in. w Diagnozie społeczno-gospodarczej Miasta Ruda Śląska, wyniki badań ankietowych i prac warsztatowych. Miasto nieustannie ewoluuje i w wielu aspektach realizowana jest wizja miasta do 2030 r.

Należy jednak stwierdzić, że od określenia celów operacyjnych znacząco zmieniło się otoczenie ekonomiczne, geopolityczne i strategiczne. Ponadto na koniec ubiegłego 2022 roku Komisja Europejska zatwierdziła wszystkie programy polityki spójności na nowy okres programowania 2021-2027. W nowym rozdaniu funduszy unijnych na politykę spójności Polska będzie mieć do dyspozycji ponad 76 mld euro. Nowym funduszem dedykowanym do regionów wymagających transformacji, w tym Górny Śląsk jest Fundusz na rzecz Sprawiedliwej Transformacji.

1. Wstęp

Sprawozdanie z realizacji Strategii Rozwoju Miasta za 2022 r. zostało opracowane na podstawie Zarządzenia Nr SP.0050.1.6.2019 Prezydenta Miasta Ruda Śląska z dnia 18 stycznia 2019 r. w sprawie przyjęcia zasad wdrażania, realizacji, monitorowania i aktualizacji „Strategii Rozwoju Miasta Ruda Śląska do 2030 roku - aktualizacja 2018 rok” oraz powołania Pełnomocnika Prezydenta Miasta ds. Strategii Rozwoju Miasta do 2030 roku.

Jest to piąte sprawozdanie opracowane po aktualizacji Strategii przeprowadzonej w większości w 2017 roku, a uchwalonej przez Radę Miasta Ruda Śląska 24 maja 2018 r. - Uchwała nr PR.0007.76.2018 Rady Miasta Ruda Śląska z dnia 24 maja 2018 r. w sprawie przyjęcia „Strategii Rozwoju Miasta Ruda Śląska do 2030 roku - aktualizacja 2018 rok”.

Sprawozdanie sporządzono w oparciu o:

- informacje przygotowane przez komórki organizacyjne Urzędu Miasta, miejskie jednostki administracji publicznej, spółki z udziałem Miasta;
- dane pozyskane ze sprawozdań z realizacji miejskich programów i polityk;
- informacje ze sprawozdań z działalności miejskich jednostek administracji publicznej (m.in. Państwowy Powiatowy Inspektor Sanitarny, Komenda Miejska Policji, Komenda Miejska Państwowej Straży Pożarnej);
- dane przekazane przez inne organy i instytucje (m.in. Ministerstwo Cyfryzacji, Śląskie Centrum Społeczeństwa Informacyjnego);
- dane Głównego Urzędu Statystycznego, Okręgowej Komisji Egzaminacyjnej w Jaworznie i statystyk publicznych prowadzonych przez inne jednostki;
- analizy i opracowania własne.

Warto przypomnieć, że podstawową jednostką sprawozdawczą są cele operacyjne, do których odnoszą się dane statystyczne, ilościowe i jakościowe.

Opracowanie stara się odpowiedzieć na pytanie, czy cele operacyjne są realizowane. Należy zwrócić uwagę, że są sformułowane często w trybie niedokonanym, nie wskazują one często stanu docelowego. W związku z tym, w sprawozdaniu znajdują się nie tylko , dane liczbowe, ale i opisy podjętych działań.

Strategia Rozwoju Miasta Ruda Śląska do 2030 roku - aktualizacja 2018 rok jest kontynuacją Strategii Rozwoju Miasta Ruda Śląska na lata 2014 - 2030 - Uchwała nr PR.0007.49.2014 Rady Miasta Ruda Śląska z dnia 27 marca 2014 r. w sprawie przyjęcia "Strategii Rozwoju Miasta Ruda Śląska na lata 2014 - 2030". Nie przekreśla jej postanowień, zawiera te same cele strategiczne i operacyjne, jednakże wprowadza nowe idee oraz bardziej podkreśla znaczące przedsięwzięcia, nie dość zarysowane w poprzednim dokumencie.

Proces sprawozdawczy jest prowadzony systematycznie od 2015 r. (sprawozdanie za 2014 r.) i stale jest doskonalony. Informacje, opisy podjętych działań i wiele danych nie jest powtarzanych, co roku, stąd dokumentacja realizacji poszczególnych celów operacyjnych jest znacznie bogatsza niż zawiera niniejsze opracowanie. Zebrane razem wszystkie sprawozdania mogłyby stworzyć swoistą kronikę rozwoju Rudy Śląskiej.

Sprawozdanie zostało przygotowane tak, aby zapewnić dostępność cyfrową. Wymóg dostępności dokumentów jest zapisany w Ustawie z dnia 4 kwietnia 2019 r. o dostępności cyfrowej stron internetowych i aplikacji mobilnych podmiotów publicznych.

Raport stosuje się do dobrych praktyk związanych z przygotowaniem dokumentu i wewnętrzne regulacje obowiązujące w Urzędzie Miasta Ruda Śląska. Dlatego tekst nie jest wyjustowany zastosowano „dużą” czcionkę (12 pkt.) i krój czcionki „bezszerfowy”. Zastosowano rozsunięte znaki i odstępy między wierszami wynoszące 1,5 interlinii. Wszystkie zdjęcia posiadają tekst alternatywny.

II. Sytuacja społeczno-ekonomiczna miasta

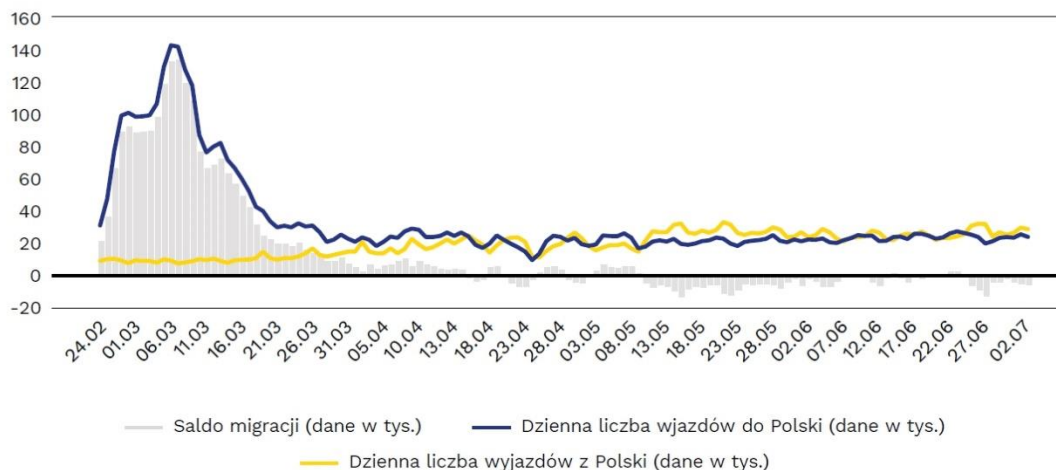
1. Otoczenie zewnętrzne

Miasto podlegało niekorzystnym procesom globalnym w ubiegłym roku takim jak wysoka inflacja, drastyczny wzrost cen nośników energii oraz cen towarów i usług. Początek roku to jeszcze pandemia SARS-Cov-2 . Na przełomie stycznia i lutego masowo rosła liczba potwierdzonych przypadków zakażenia koronawirusem w naszym mieście. W Rudzie Śląskiej powstawały tymczasowe punkty pobierania wymazów. Punkty znajdowały się przy stadionie lekkoatletycznym, Aquadromie i Burlochu. 1 kwietnia 2022 roku ogłoszono w Polsce koniec pandemii. Tego dnia, choć realnie epidemia nadal trwała, rząd zniósł właściwie wszystkie obostrzenia, w tym obowiązkową izolację chorych, a Narodowy Fundusz Zdrowia - dodatkowe finansowanie świadczeń związane z COVID-19, m.in. finansowanie testowania i finansowanie szpitali tymczasowych.

Napaść Rosji na Ukrainę

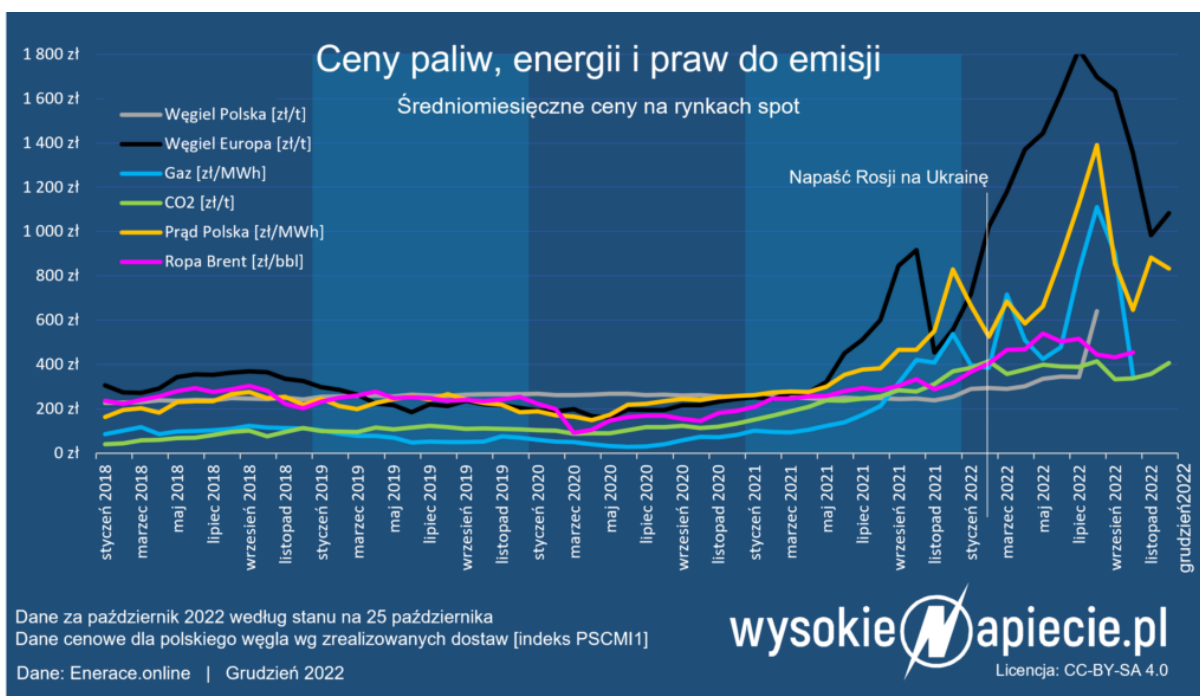
24 lutego, Rosja napadła na Ukrainę. Do Polski w tym do Rudy Śląskiej przybyli uchodźcy wojenni w szczególności kobiety z dziećmi i osoby starsze. O pomocy obywatelom Ukrainy w Rudzie Śląskiej napisano w rozdziale 4.2. Rozwój i umacnianie społeczeństwa obywatelskiego i informacyjnego.

Przeptywy migracyjne na granicy polsko-ukraińskiej w dniach 24.02.–02.07.2022



Źródło: Polski Instytut Ekonomiczny; Pomoc polskiego społeczeństwa dla uchodźców z Ukrainy; Warszawa, lipiec 2022; ISBN 978-83-66698-85-7
opracowanie własne PIE na podstawie danych Straży Granicznej za: Kubisiak (2022).

Za sprawą wojny rok 2022 był jednym z najtrudniejszych i najbardziej skomplikowanych w historii polskiej energetyki. Odnotowano najwyższy w historii wzrostom cen nośników energii: paliw płynnych, węgla kamiennego, gazu ziemnego i energii elektrycznej. Od 1 grudnia 2022 r. kierownicy jednostek sektora finansów publicznych, zobowiązani są do zmniejszenia o 10% całkowitego zużycia energii elektrycznej w m.in. w zajmowanych budynkach



Dane za październik 2022 według stanu na 25 października
Dane cenowe dla polskiego węgla wg zrealizowanych dostaw [indeks PSCMI1]
Dane: Enerace.online | Grudzień 2022

wysokie  napięcie.pl
Licencja: CC-BY-SA 4.0

Ograniczeniu dostaw paliw kopalnych nadal towarzyszył wzrost gospodarczy wynikający z odbicia po zastoju w czasie pandemii COVID19 i monetarnych pakietów stymulacyjnych, w efekcie czego wzrosło także zapotrzebowanie na produkcję energii elektrycznej z paliw kopalnych i popyt na uprawnienia do emisji CO₂, a w konsekwencji wzrost ich cen.

Doszło także do znaczącego wzrostu cen towarów i usług.

Wskaźnik cen towarów i usług konsumpcyjnych (pot. inflacja), (dane kwartalne) Dane szacunkowe. 08.03.2023

| 2022 r. | Ogółem - analogiczny okres poprzedniego roku = 100 | Żywność i napoje bezalkoholowe - analogiczny okres poprzedniego roku = 100 | Odzież i obuwie - analogiczny okres poprzedniego roku = 100 | Mieszkanie - analogiczny okres poprzedniego roku = 100 | Zdrowie - analogiczny okres poprzedniego roku = 100 | Transport - analogiczny okres poprzedniego roku = 100 |
|-----------|---|--|---|--|---|---|
| 1 kwartał | 109,7 | 108,7 | 103,7 | 113,7 | 104,8 | 117,1 |
| 2 kwartał | 113,9 | 113,4 | 104,2 | 119,1 | 107,1 | 126,8 |
| 3 kwartał | 116,3 | 117,4 | 105,7 | 123,9 | 107,5 | 121,1 |
| 4 kwartał | 117,3 | 121,9 | 107,1 | 122,9 | 109,0 | 115,0 |
| Źródło: | https://bdl.stat.gov.pl/ | | | | | |
| Kategoria | K15 CENY | | | | | |
| Grupa | G405 WSKAŹNIKI CEN | | | | | |
| Podgrupa | P2496 Wskaźnik cen towarów i usług konsumpcyjnych (pot. inflacja), (dane kwartalne) | | | | | |

Ceny materiałów budowlanych w okresie I-XII 2022 r., w porównaniu z analogicznym okresem 2021 r., wzrosły średnio o 25%.

<https://www.rynekinstalacyjny.pl/arttykul/aktualnosci/154153,zmiany-cen-materialow-budowlanych-w-grudniu-i-za-rok-2022>.

2. Podstawowe dane społeczno-ekonomiczne

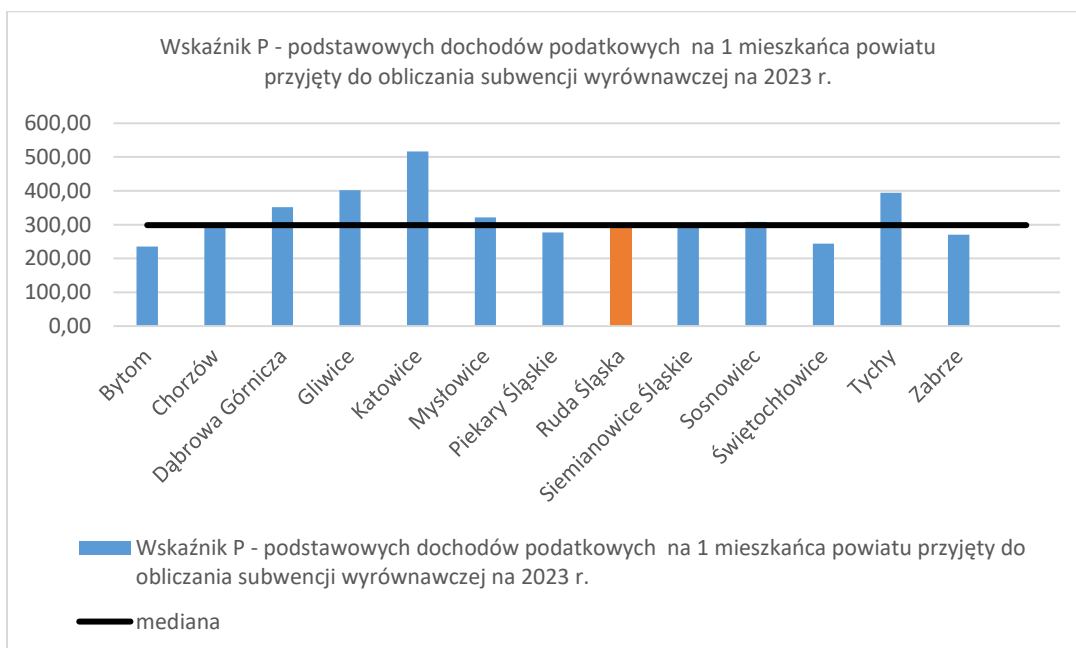
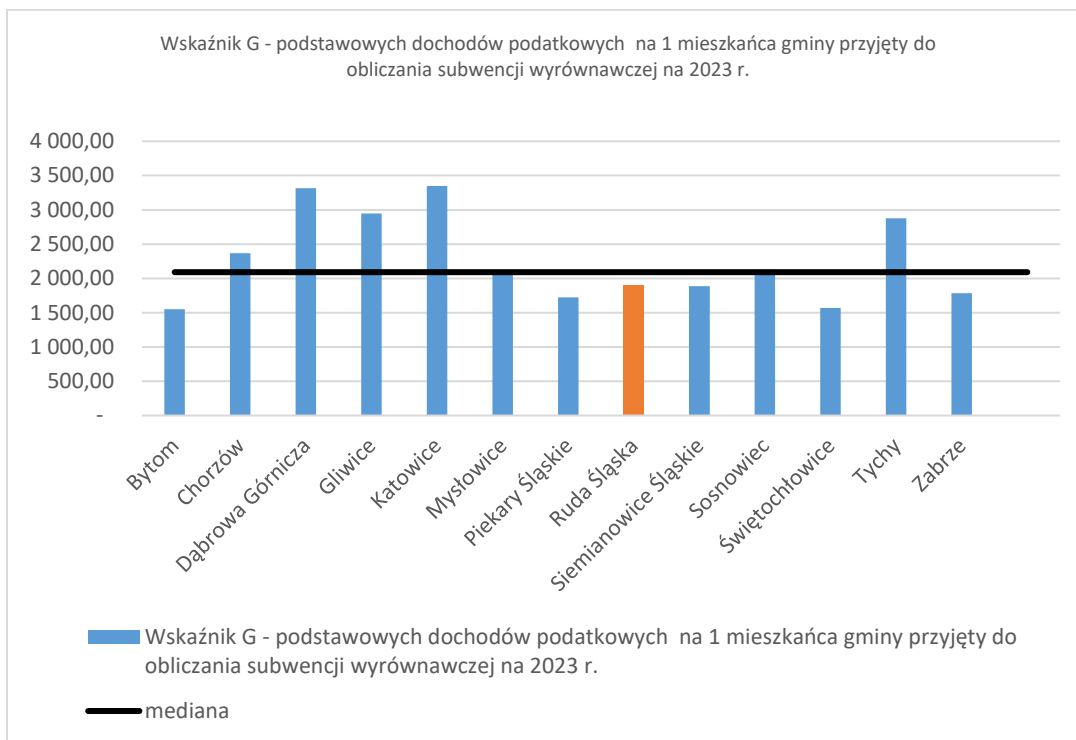
Ministerstwo finansów opublikowało wskaźniki dochodów podatkowych dla gmin, powiatów i województw. Posłużą one do obliczenia wysokości subwencji i wpłat samorządów do budżetu państwa w 2023 r.

Zgodnie z ustawą o dochodach jednostek samorządu terytorialnego, wskaźnik G dla każdej gminy oblicza się dzieląc kwotę dochodów podatkowych (z tytułu podatku od nieruchomości; podatku rolnego; podatku leśnego; podatku od środków transportowych podatku od czynności cywilnoprawnych; podatku od osób fizycznych, opłacanego w formie karty podatkowej; wpływów z opłaty skarbowej; wpływów z opłaty eksploatacyjnej; udziału we wpływach z podatku dochodowego od osób fizycznych oraz udziału we wpływach z podatku dochodowego od osób prawnych) za rok poprzedzający rok bazowy przez liczbę mieszkańców gminy.

Dla powiatów dochodami podatkowymi jest udział we wpływach z podatku dochodowego od osób fizycznych oraz podatku dochodowego od osób prawnych.

Subwencja lub ewentualna wpłata do budżetu państwa jest wynikiem różnicy wpływów podatkowych na jednego mieszkańca w danej jednostce oraz średniej dla danego typu jednostek (gmin, powiatów) w całej Polsce - tzw. wskaźniki Gg, Pp. (na podstawie <https://samorzad.pap.pl/kategoria/finanse/mf-przedstawilo-wskazniki-dochodow-podatkowych-jst-w-2023-r-tabele>)

| GMINA | Wskaźnik G na 2023 r. | Wskaźnik P na 2023 r. |
|------------------------------|-----------------------|-----------------------|
| Bytom | 1 548,49 | 235,59 |
| Chorzów | 2 368,67 | 298,57 |
| Dąbrowa Górnicza | 3 316,56 | 352,01 |
| Gliwice | 2 947,76 | 401,51 |
| Katowice | 3 349,77 | 516,25 |
| Mysłowice | 2 090,60 | 321,29 |
| Piekary Śląskie | 1 722,03 | 277,36 |
| Ruda Śląska | 1 903,47 | 288,88 |
| Siemianowice Śląskie | 1 884,52 | 298,59 |
| Sosnowiec | 2 125,94 | 307,82 |
| Świętochłowice | 1 568,76 | 243,46 |
| Tychy | 2 876,89 | 394,09 |
| Zabrze | 1 784,40 | 270,41 |
| mediana | 2 090,60 | 298,59 |
| Wskaźnik Gg dla kraju | 2 246,66 | 312,20 |
| Min POTOK GÓRNY | 1 548,49 | |
| Max KLESZCZÓW | 3 349,77 | |



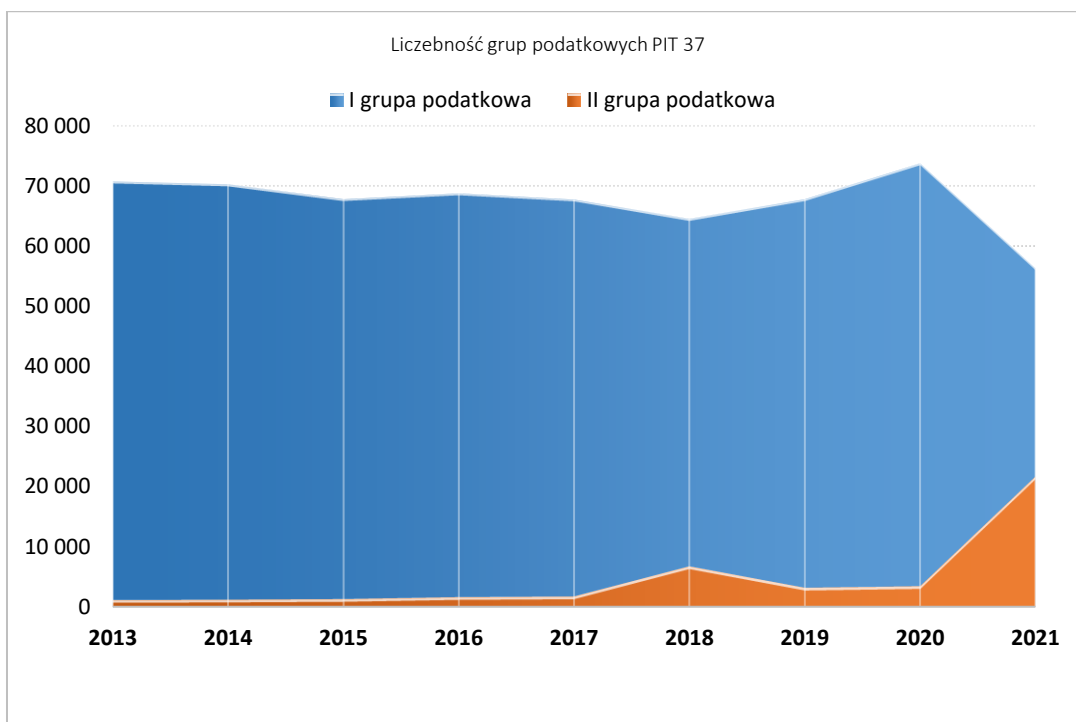
Co roku Urząd Skarbowy w Rudzie Śląskiej przygotowuje informacje statystyczne dotyczące liczby podatników poszczególnych podatków (podatek dochodowy od osób fizycznych - pracownicy najemni, podatek jaki odprowadzają osoby prowadzące działalność gospodarczą,

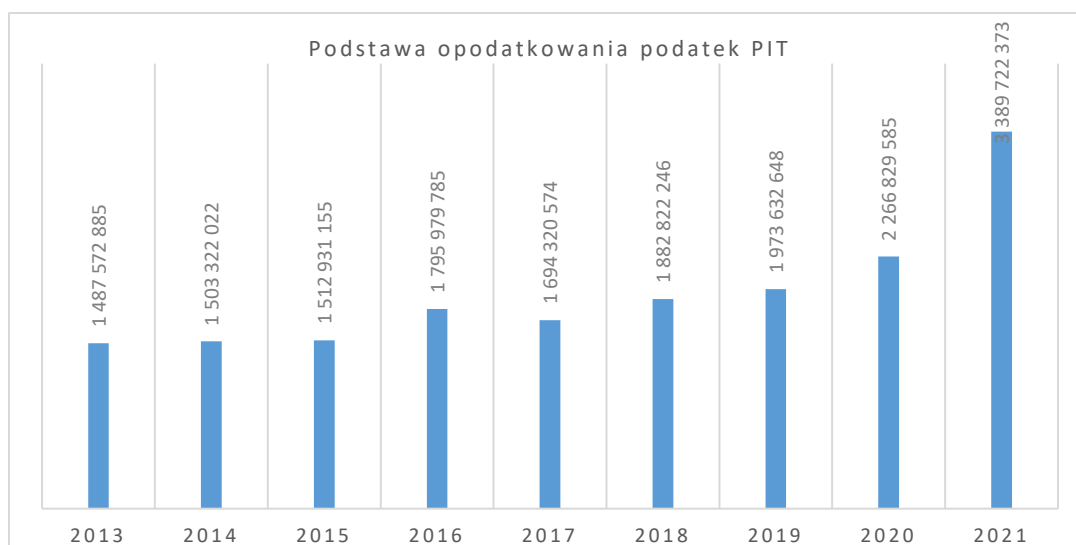
podatek dochodowy od osób prawnych i in.), podatku należnego i podstawy opodatkowania. Dzięki temu istnieje możliwość śledzenia trendów w tym zakresie od 2013 roku.

Podatek PIT

| | Liczba podatników w grupach | | | | | | | | |
|--------------|-----------------------------|---------------|---------------|---------------|---------------|---------------|---------------|---------------|---------------|
| | 2013 | 2014 | 2015 | 2016 | 2017 | 2018 | 2019 | 2020 | 2021 |
| I grupa | 70 759 | 70 310 | 67 835 | 68 811 | 67 795 | 64 511 | 67 840 | 73 791 | 56 310 |
| II grupa | 1 128 | 1 136 | 1 285 | 1 566 | 1 697 | 6 711 | 3 154 | 3 388 | 21 620 |
| Razem | 71 887 | 71 446 | 69 120 | 70 377 | 69 492 | 71 222 | 70 994 | 77 179 | 77 930 |

Źródło: Urząd Skarbowy w Rudzie Śląskiej





Podatek CIT

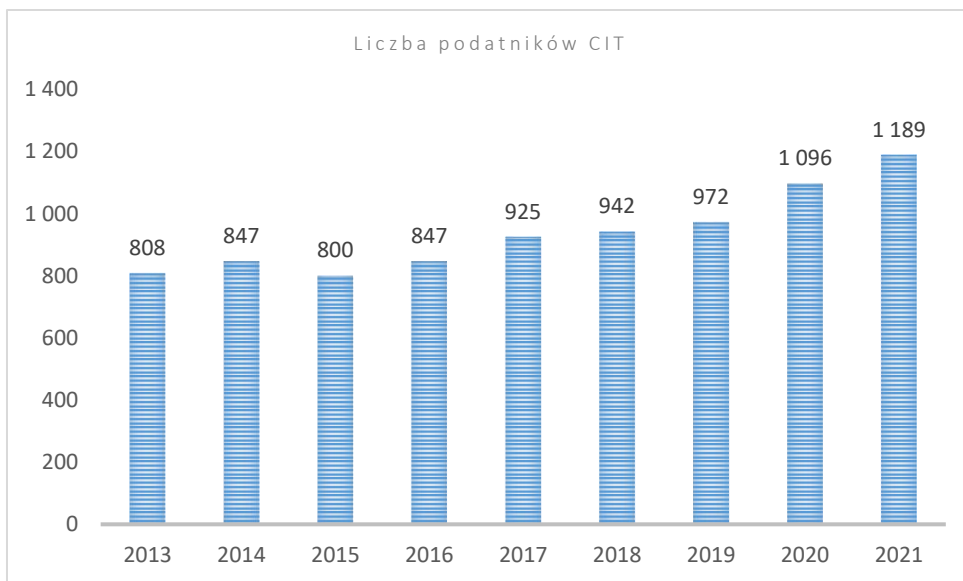
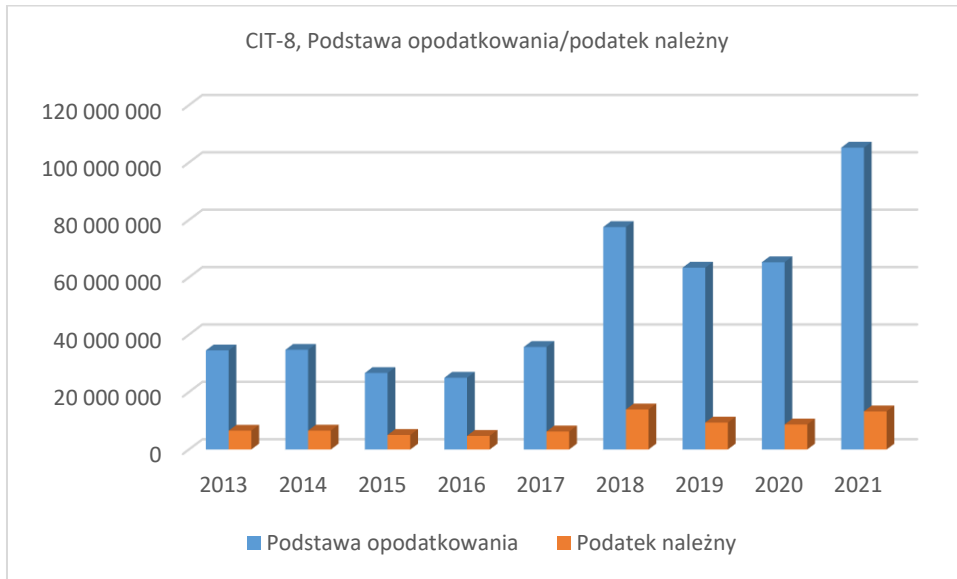
Informacja o udziałach jednostek samorządu terytorialnego w podatku CIT w okresie od 1 stycznia do 31 grudnia.

| Rok | Rodzaj jednostki | Należności | Dochody wykonane | Dochody przekazane w okresie sprawozdawczym | Zaległości netto | Nadpłaty |
|------|------------------|---------------|------------------|---|------------------|----------|
| 2022 | Gmina | 9 007 936,32 | 9 007 936,32 | 9 007 936,32 | 0,00 | 0,00 |
| | Powiat | 1 888 745,23 | 1 888 745,23 | 1 888 745,23 | 0,00 | 0,00 |
| 2021 | Gmina | 10 057 350,19 | 10 058 412,87 | 10 058 412,87 | - | 1 062,68 |
| | Powiat | 2 098 374,67 | 2 098 596,44 | 2 098 596,44 | - | 221,77 |
| 2020 | Gmina | 6 737 255,12 | 6 737 615,54 | 6 737 615,54 | - | 360,42 |
| | Powiat | 1 405 660,79 | 1 405 735,98 | 1 405 735,98 | - | 75,19 |

źródło: <https://www.gov.pl/web/finanse/dochody-budzetowe-na-rzecz-jst-i-udzialy-jst-w-podatku-cit>

| Formularz | Rok | Podstawa opodatkowania | Podatek należny | Liczba podatników |
|-----------|------|------------------------|-----------------|-------------------|
| CIT-8 | 2013 | 34 534 940 | 6 561 168 | 808 |
| CIT-8 | 2014 | 34 743 649 | 6 601 311 | 847 |
| CIT-8 | 2015 | 26 661 747 | 5 065 709 | 800 |
| CIT-8 | 2016 | 25 012 480 | 4 752 377 | 847 |
| CIT-8 | 2017 | 35 723 149 | 6 271 535 | 925 |
| CIT-8 | 2018 | 77 518 936 | 13 956 271 | 942 |
| CIT-8 | 2019 | 63 374 481 | 9 390 923 | 972 |
| CIT-8 | 2020 | 65 266 642 | 8 722 210 | 1 096 |
| CIT-8 | 2021 | 105 193 135 | 13 283 023 | 1 189 |

Źródło: Urząd Skarbowy w Rudzie Śląskiej



Izba Administracji Skarbowej w Katowicach przygotowała zestawienie w zakresie branż największych płatników podatku PIT dla osób zamieszkujących Rudę Śląską. Zestawienie powstało na podstawie złożonych informacji o dochodach oraz pobranych zaliczkach na podatek dochodowy PIT-11 za rok 2021 i zawiera: rok podatkowy, za który została złożona informacja, kod PKD, nazwę PKD, liczbę

złożonych informacji, sumę dochodów oraz sumę zaliczki pobranej na podatek dochodowy.

W latach 2018-2021 największym płatnikiem podatku PIT były podmioty o kodzie PKD B0510Z wydobywanie węgla kamiennego. Jednak ilość złożonych deklaracji zmniejszyła się w tym czasie o 545.

| ROK_POD | KOD_PKD | IL_ZLOZ_DEKL | SUMA_DOCHOD | SUMA_ZAL_POBRANE |
|---|---------|--------------|-------------|------------------|
| 2018 | B0510Z | 5177 | 403117331,4 | 35840142 |
| 2019 | B0510Z | 5141 | 423197161,6 | 38554465 |
| 2020 | B0510Z | 4899 | 379729332,3 | 33359026 |
| 2021 | B0510Z | 4632 | 374335043,3 | 33199744 |
| Izba Administracji Skarbowej w Katowicach | | | | |

Różnica pomiędzy branżą wydobywanie węgla a kolejną była dość duża, z tendencją malejącą w kolejnych latach:

w 2018r. było to 3208 deklaracji, 2019 r. 3002 deklaracje, w 2020 r. 2474 deklaracji, 2021 r. 1819 deklaracji.

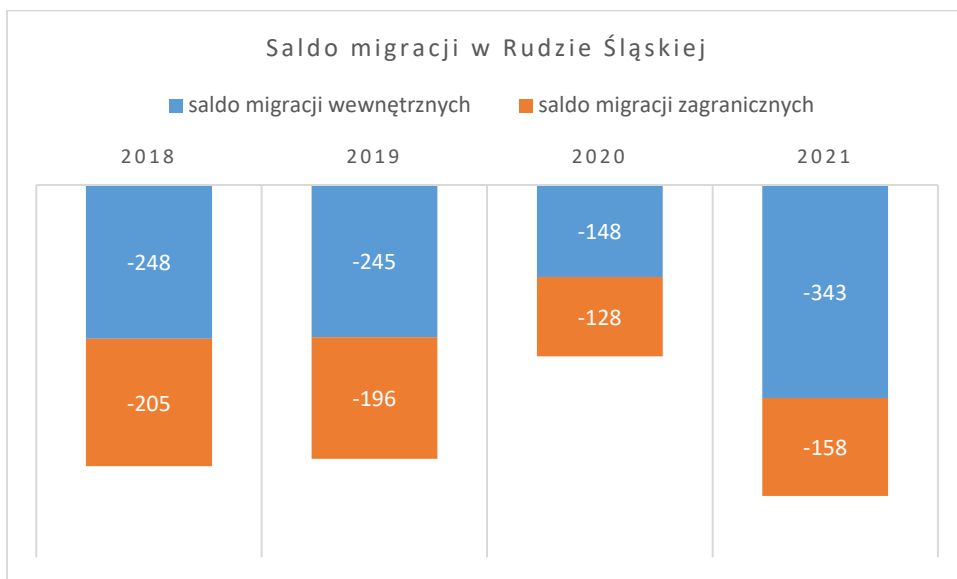
Obraz gospodarczy Miasta uzupełniają dane Pierwszego Mazowieckiego Urzędu Skarbowego w Warszawie. Wysokość należnych podatków dużych firm kształtowała się za 2021 rok następująco: PIT - 2 815 203 770,27; CIT - 7 479 562 092,63. Sa to podmioty następujących branż: Usługowa; Transportowa; Telekomunikacyjna; Produkcyjna; Paliwowa i Energetyczna; Motoryzacyjna; Handlowa; Finansowa; Farmaceutyczna; Sprzedaż detaliczna pozostałe; Gry losowe i zakłady wzajemne; Finanse i ubezpieczenia; Budowlana; Działalność związana z projekcją filmów; Podbór, uzdatnianie i dostarczanie wody; Handel energią elektryczną.

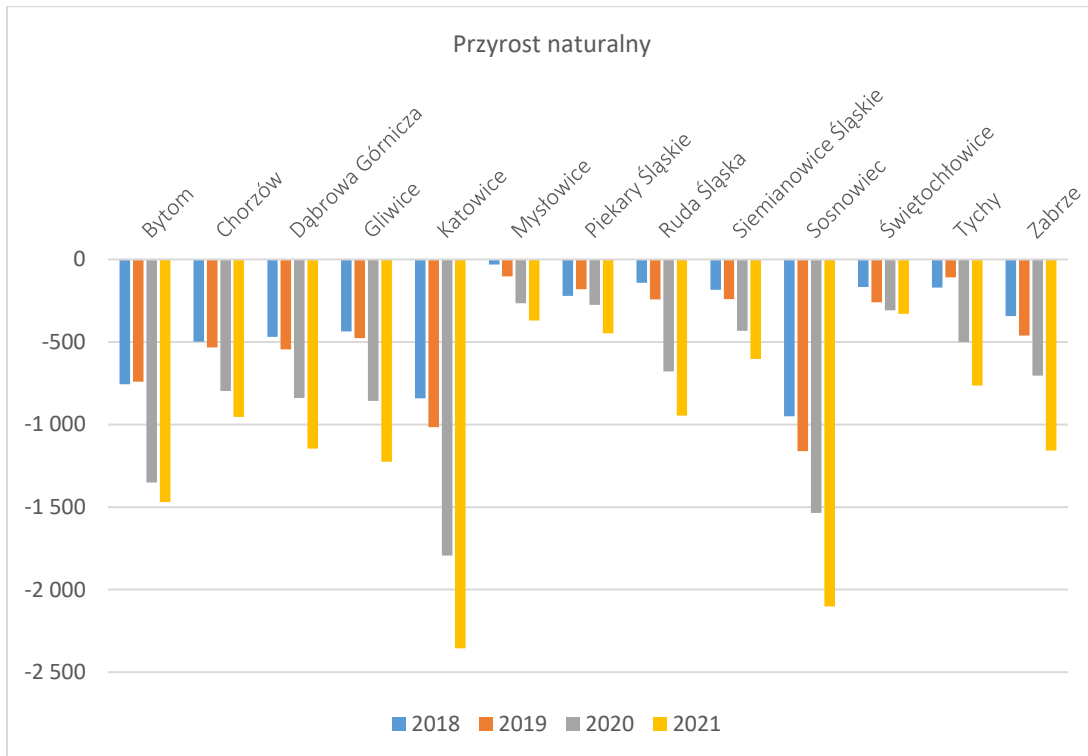
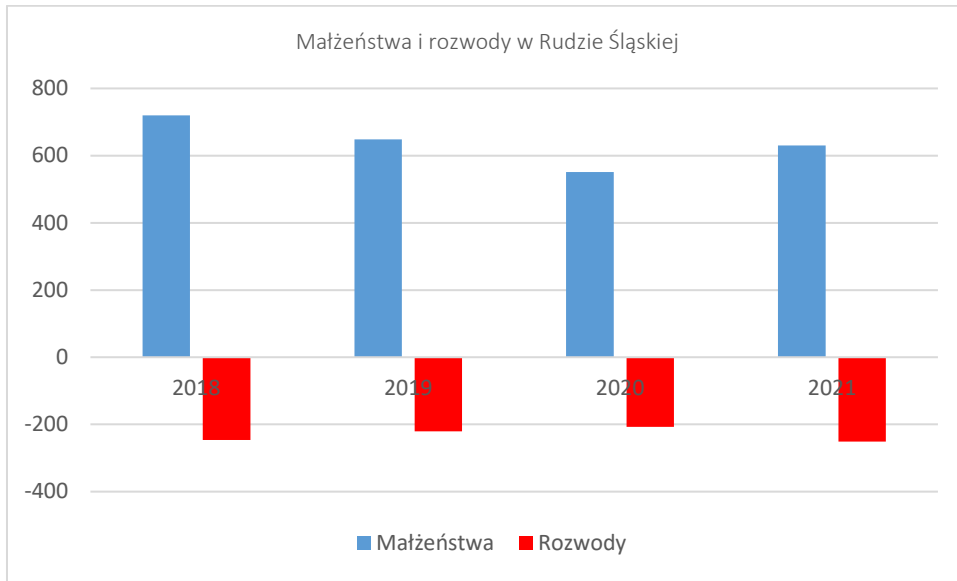
Od 1 kwietnia 2021 r. do 30 września 2021 r. prowadzony był Narodowy Spis Powszechny Ludności i Mieszkań 2021. Dane ze spisu Główny Urząd Statystyczny zaczął publikować w 2022 r.

Liczba mieszkańców Rudy Śląskiej badana w spisach powszechnych systematycznie spada, na wykresie podano dane zgromadzone podczas spisów przeprowadzonych w 1998 (167 858 osób), 2002 r. (150 595

osób), 2011 r. (142 510 osób), 2021 r. (133 793) (źródło www.stat.gov.pl)

MIESZKAŃCY RUDY ŚLĄSKIEJ W NARODOWYCH SPISACH Powszechnych





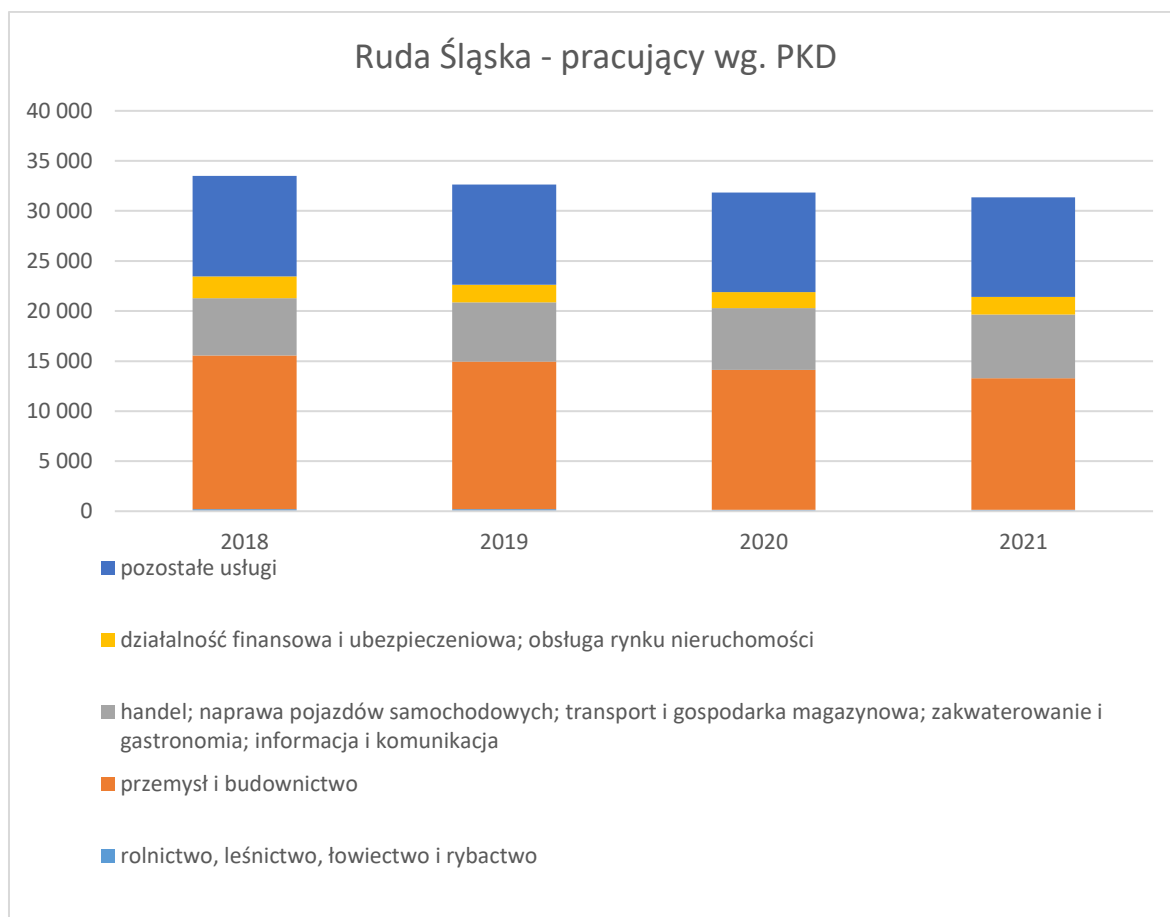
III. Realizacja celów strategicznych i operacyjnych

1. Cel strategiczny I Ruda Śląska nowoczesnym, atrakcyjnym i przyjaznym miejscem do życia i rozwoju, miastem o zintegrowanej przestrzeni społecznej

| Kluczowe wskaźniki celu strategicznego | Sprawozdanie za 2018 | Sprawozdanie za 2019 | Sprawozdanie za 2020 | Sprawozdanie za 2021 | Sprawozdanie za 2022 |
|--|---|--|--|--|---|
| Udział pracujących w liczbie osób w wieku produkcyjnym w wieku produkcyjnym: 15-59 lat kobiety, 15-64 lata mężczyźni | 64,15% | 63,41% | brak danych* | brak danych* | brak danych* |
| | * GUS dane dot. aktywności ekonomicznych publikuje obecnie do poziomu NUTS 2 (województwo) | | | | |
| Pracujący na 1000 ludności w wieku produkcyjnym* | 389,4 | 386,0 | 388,0 | 389,0 | 389 Dane na koniec 2021 r. aktualizacja 25.10.2022 |
| | Wskaźnik spoza zbioru wskaźników zaproponowanych w Tabeli 5. Wskaźniki do monitoringu realizacji celów operacyjnych Strategii Rozwoju Miasta Ruda Śląska do 2030 r.- aktualizacja 2018 rok monitorujący aktywność zawodową Kategoria: RYNEK PRACY; Grupa: PRACUJĄCY WEDŁUG INNEGO PODZIAŁU NIŻ PKD; Podgrupa: Pracujący na 1000 ludności | | | | |
| Liczba uczestników konsultacji społecznych | 1526 | 5239* | 0 | 0 | 0 |
| Liczba projektów zgłoszonych do budżetu partycypacyjnego | 60 Głosowanie w 2018 na budżet 2019 | 49 Głosowanie w 2019 na budżet 2020 | 39 Głosowanie w 2020 na budżet 2021 | 51 Głosowanie w 2021 na budżet 2022 | 49 Głosowanie w 2022 na budżet 2023 |
| Przeciętna powierzchnia mieszkania na 1 osobę | 23,2 m ² | 23,4 m ² | 23,7 m ² | 26,1 m ² * | b.d. dostęp 04.04.2023 r. |
| Przeciętna powierzchnia użytkowa 1 mieszkania | 55,1 m ² | 55,3 m ² | 55,5 m ² | 27,1 m ² * | b.d. dostęp 04.04.2023 r. |
| Liczba mieszkań oddanych do użytku | 260 | 142 | 193 | 268 * | b.d. dostęp 04.04.2023 r. |
| Wyposażenie mieszkań w dostęp do: | 53 660 | 53 786 | 53 970 | b.d. | b.d. |
| łazienki | 53 972 | 54 098 | 54 282 | b.d. | b.d. |
| ubikacji | 45 748 | 45 937 | 46 121 | 04.04.2023 r. | dostęp 04.04.2023 r. |
| CO | | | | | |
| Liczba imprez organizowanych w Mieście | 3 407 | 3345 | 521 | 802 | 1008 |
| Zbiór wskaźników zaproponowanych w Tabeli 5. Wskaźniki do monitoringu realizacji celów operacyjnych Strategii Rozwoju Miasta Ruda Śląska do 2030 r.- aktualizacja 2018 rok | | | | | |

| * uzupełniono w 2023 r.

| Liczba imprez | |
|---------------|------|
| MOSiR | 68 |
| Biblioteka | 400 |
| Domy kultury | 297 |
| Muzeum | 243 |
| Σ | 1008 |



| Ruda Śląska - pracujący wg. PKD | 2018 | 2019 | 2020 | 2021 |
|---|--------|--------|--------|--------|
| Ogółem | 33 503 | 32 644 | 31 835 | 31 350 |
| Rolnictwo, leśnictwo, łowiectwo i rybactwo | 221 | 221 | 149 | 129 |
| Przemysł i budownictwo | 15 324 | 14 725 | 13 967 | 13 154 |
| Handel; naprawa pojazdów samochodowych; transport i gospodarka magazynowa; zakwaterowanie i gastronomia; informacja i komunikacja | 5 751 | 5 930 | 6 163 | 6 374 |
| Działalność finansowa i ubezpieczeniowa; obsługa rynku nieruchomości | 2 167 | 1 738 | 1 618 | 1 750 |
| Pozostałe usługi | 10 040 | 10 030 | 9 938 | 9 943 |

Źródło: <https://bdl.stat.gov.pl/>

- 1.1. Optymalna opieka medyczna dla mieszkańców Miasta
- 1.1.1. Prowadzenie szeroko rozumianej profilaktyki.
- 1.1.2. Zapewnienie odpowiednich warunków dla świadczenia usług zdrowotnych przez publiczne zakłady opieki zdrowotnej.
- 1.1.3. Wspieranie rozwoju szpitala miejskiego.
- 1.1.4. Zapewnienie specjalistycznej opieki medycznej dla seniorów.
- 1.1.5. Wspieranie działań na rzecz opieki nad osobami terminalnie chorymi oraz wymagającymi opieki długoterminowej.
- 1.1.6. Utworzenie Centrum Zdrowia Psychicznego.

Dział 851 - Ochrona zdrowia wydatki

| | |
|---------|-------------------|
| 2018 r. | 8 486 829,93 zł |
| 2019 r. | 9 620 003,23 zł |
| 2020 r. | 7 196 562,10 zł |
| 2018 r. | 2 524 000,00 zł |
| 2019 r. | 3 694 000,00 zł |
| 2020 r. | 1 694 331,83 zł |
| 2021 r. | 10.305.714,03 zł |
| 2022 r. | 15.913.007,28 zł. |

Rozdział 85154 Przeciwdziałanie alkoholizmowi

| | |
|---------|-----------------|
| 2018 r. | 643 772,44 zł |
| 2019 r. | 2 664 181,59 zł |
| 2020 r. | 2 440 306,84 zł |
| 2021 r. | 2 267 800,00 zł |
| 2022 r. | 4 552 329,74 zł |

Rozdział 85153 Zwalczanie narkomanii

| | |
|---------|---------------|
| 2018 r. | 60 000,00 zł |
| 2019 r. | 101 669,26 zł |

| | |
|---------|--------------|
| 2020 r. | 00,0 zł |
| 2021 r. | 40 000,00 zł |
| 2022 r. | 84 624,97 zł |

| | | |
|---------|--|----|
| 2018 r. | Liczba programów profilaktycznych i promocji zdrowia (z udziałem funduszy miejskich) | 14 |
| 2019 r. | Liczba programów profilaktycznych i promocji zdrowia (z udziałem funduszy miejskich) | 14 |
| 2020 r. | Liczba programów profilaktycznych i promocji zdrowia (z udziałem funduszy miejskich) | 6 |
| 2021 r. | Liczba programów profilaktycznych i promocji zdrowia (z udziałem funduszy miejskich) | 19 |
| 2022 r. | Liczba programów profilaktycznych i promocji zdrowia (z udziałem funduszy miejskich) | 20 |

| | | |
|---------|---|-----------------|
| 2018 r. | Wartość programów profilaktyki i promocji zdrowia | 881 504,00 zł |
| 2019 r. | Wartość programów profilaktyki i promocji zdrowia | 720 000,00 zł |
| 2020 r. | Wartość programów profilaktyki i promocji zdrowia | 2 170 422,00 zł |
| 2021 r. | Wartość programów profilaktyki i promocji zdrowia | 3 483 549,85 zł |
| 2022 r. | Wartość programów profilaktyki i promocji zdrowia | 2 728 700,00 zł |

| | | |
|---------|--|-----------------|
| 2018 r. | Zakładana liczba beneficjentów programów profilaktycznych i promocji zdrowia (z udziałem funduszy miejskich) | ok. 12 000 osób |
| 2019 r. | Zakładana liczba beneficjentów programów profilaktycznych i promocji zdrowia (z udziałem funduszy miejskich) | 6 620 osób |

| | | |
|---------|--|-------------|
| 2020 r. | Zakładana liczba beneficjentów programów profilaktycznych i promocji zdrowia (z udziałem funduszy miejskich) | 12 853 osób |
| 2021 r. | Zakładana liczba beneficjentów programów profilaktycznych i promocji zdrowia (z udziałem funduszy miejskich) | 12 500 osób |
| 2022 r. | Zakładana liczba beneficjentów programów profilaktycznych i promocji zdrowia (z udziałem funduszy miejskich) | 14 393 osób |
| 2018 r. | Programy wsparcia i projekty wsparcia nad osobami terminalnie chorymi oraz wymagającymi opieki długoterminowej | 1 |
| 2019 r. | Programy wsparcia i projekty wsparcia nad osobami terminalnie chorymi oraz wymagającymi opieki długoterminowej | 1 |
| 2020 r. | Programy wsparcia i projekty wsparcia nad osobami terminalnie chorymi oraz wymagającymi opieki długoterminowej | 1 |
| 2021 r. | Programy wsparcia i projekty wsparcia nad osobami terminalnie chorymi oraz wymagającymi opieki długoterminowej | 1 |
| 2022 r. | Programy wsparcia i projekty wsparcia nad osobami terminalnie chorymi oraz wymagającymi opieki długoterminowej | 1 |

Rada Miasta Ruda Śląska 23 marca 2023 r przyjęła Uchwałę NR PR.0007.48.2023 w sprawie przyjęcia **Miejskiego Programu Profilaktyki i Rozwiązywania Problemów Alkoholowych oraz Przeciwdziałania Narkomanii** na lata 2023 -2025. Jej przygotowanie poprzedziło przygotowanie "Diagnozy Problemów Społecznych na

terenie miasta Ruda Śląska". Wnioski z niej znajdują się we wspomnianej uchwale.

W ramach Diagnozy lokalnych problemów społecznych w Mieście Ruda Śląska badaniu poddano problemy społeczne, o których skali i zasięgu trudno jest wnioskować jedynie na podstawie danych zastanych. Są to problemy uzależnień od substancji psychoaktywnych, uzależnień behawioralnych, przemocy w rodzinie i przemocy rówieśniczej.

Specyfika tych zjawisk powoduje, że są trudne z perspektywy osoby - do uświadomienia sobie ich zaistnienia, a z perspektywy instytucji - do rozpoznania.

Głównym celem realizowanej diagnozy było wskazanie skali problemu uzależnień chemicznych, zjawiska przemocy domowej, rówieśniczej i szkolnej oraz problemu uzależnień behawioralnych na terenie Miasta Ruda Śląska. Przed przystąpieniem do realizacji badań postawiono sobie następujące pytania badawcze:

1. Jaka jest skala zjawiska uzależnień chemicznych i behawioralnych wśród badanych dzieci i młodzieży z terenu Miasta Ruda Śląska?
2. Jakie czynniki wpływają na sięganie przez badaną młodzież po substancje odurzające?
3. Jaka jest wiedza badanej młodzieży w zakresie zagrożeń jakie niosą za sobą substancje uzależniające?
4. Jaka jest skala uzależnień chemicznych i behawioralnych wśród dorosłych mieszkańców Miasta Ruda Śląska?
5. Jakie czynniki wpływają na sięganie przez dorosłych mieszkańców po substancje odurzające?

Badania wśród mieszkańców zostały wykonane zgodnie z metodologią ilościową, za pomocą metody CAWI (Computer-Assisted Web Interview - wspomagany komputerowo wywiad przy pomocy strony WWW, czyli badanie za pomocą ankiety internetowej). Wykorzystana technika badawcza opierała się na bezpośrednim komunikowaniu się ankietera z respondentami przy wykorzystaniu ustrukturyzowanego narzędzia badawczego, jakim był kwestionariusz ankiety. Link odnoszący się do

ankiety internetowej został umieszczony na głównej stronie Urzędu Miasta Ruda Śląska.

W przypadku uczniów zastosowano badanie ankietowe za pomocą ankiety internetowej (CAWI). Przed przystąpieniem do ankietowania dzieci i młodzieży szkolnej za każdym razem uzyskiwano zgodę dyrekcji placówki szkolnej na przeprowadzenie badania, udzielano informacji o całkowitej anonimowości oraz o zasadach wypełniania kwestionariuszy, by zminimalizować ryzyko występowania braków danych. Badania zostały przeprowadzane w 2022 roku.

Obszary dotyczące ogólnej wiedzy i opinii mieszkańców, ich doświadczeń osobistych oraz postrzegania zjawiska uzależnień w najbliższym otoczeniu zostały przeanalizowane za pomocą badania ankietowego. W badaniu łącznie wzięło udział 2 241 osób, w tym:

- 100 sprzedawców,
- 1016 dorosłych mieszkańców,
- 590 uczniów szkoły podstawowej,
- 505 uczniów szkoły ponadpodstawowej,
- 30 przedstawicieli instytucji pomocowych.

Cel główny Programu to: Ograniczenie zdrowotnych i społecznych skutków wynikających z używania substancji chemicznych oraz profilaktyka uzależnień behawioralnych.

Program określa lokalną strategię w zakresie profilaktyki oraz minimalizacji szkód zdrowotnych i społecznych związanych z używaniem substancji psychoaktywnych w społeczności lokalnej. Jest dokumentem stanowiącym część polityki społecznej miasta Ruda Śląska, wyznaczającym główne kierunki profilaktyki i działań mających na celu rozwiązywanie problemów uzależnień w ujęciu zintegrowanym. Program jest kontynuacją zadań realizowanych w 2022 roku i w latach poprzednich. Elementem Programu są również zadania związane z przeciwdziałaniem uzależnieniom behawioralnym.

Budowanie spójnej strategii przeciwdziałania problemom uzależnień w Mieście Ruda Śląska, opiera się na systemowości i konsekwentnym wdrażaniu działań profilaktycznych i terapeutycznych, we współpracy

z różnymi środowiskami prowadzącymi działania w tym zakresie. Program w sposób kompleksowy podejmuje problemy dotyczące uzależnień od napojów alkoholowych i środków psychoaktywnych oraz przemocy związanej z uzależnieniem. Zadania i sposoby ich realizacji dostosowane są do potrzeb lokalnych i możliwości prowadzenia określonych form pracy w oparciu o posiadane zasoby instytucjonalne i osobowe oraz ewentualną pomoc merytoryczną i materialną ze strony podmiotów zewnętrznych - jednostek samorządowych wyższego szczebla, organizacji, instytucji i osób fizycznych.

Miejski Program Profilaktyki i Rozwiązywania Problemów Alkoholowych oraz Przeciwdziałania Narkomanii na lata 2023 - 2025 konsoliduje zadania z zakresu:

- działań profilaktycznych,
- działań socjalizacyjnych i opiekuńczo-wychowawczych,
- działań pomocowych: pomocy pedagogicznej, socjalnej, psychologicznej, terapeutycznej,
- monitoringu i ewaluacji.

Program został opracowany w oparciu o doświadczenia zebrane z lat poprzednich, jak również dane pozyskane m.in. z przeprowadzonej diagnozy problemów społecznych.

Więcej na:

<https://rudaslaska.bip.info.pl/dokument.php?iddok=77543&idmp=3130&r=o>

Bezpłatne Badania mammograficzne w 2022 r.:

10 stycznia plac Jana Pawła II, mobilna pracownia mammograficzna, dla kobiet w wieku 50-69 lat. Badania finansowane są przez NFZ. LuxMed.

21 - 23 luty plac Jana Pawła II, mammobus, dla kobiet w wieku 50-69 lat. Narodowy Instytut Onkologii z Gliwic.

10 marca plac Jana Pawła II, mobilna pracownia mammograficzna dla kobiet w wieku od 50 do 69 lat. LuxMed.

4 kwietnia przy CH Plaza, mobilna pracownia mammograficzna dla kobiet w wieku od 50 do 69 lat. LuxMed.

18 maja przy CH Plaza, mobilna pracownia mammograficzna, dla kobiet w wieku 50-69 lat. Badania finansowane są przez NFZ w ramach programu Profilaktyka Raka Piersi. LuxMed.

8 sierpnia plac Jana Pawła II 6, mobilna pracownia mammograficzna, dla kobiet w wieku 50-69 lat. Badania finansowane są przez NFZ w ramach programu Profilaktyka Raka Piersi. LuxMed.

28 września plac Jana Pawła II 6, mobilna pracownia mammograficzna, kobiety w wieku 50-69 lat. Badania finansowane są przez NFZ w ramach programu Profilaktyka Raka Piersi.

Bezpłatna rehabilitacja dla osób w wieku 50-64 lata

/15.02.2022 r./ Fundacja „Unia Bracka” zaprosiła panie w wieku 50-59 lat oraz mężczyzn w wieku 50-64 lata do skorzystania z bezpłatnych zabiegów rehabilitacyjnych oraz konsultacji lekarza rehabilitacji.

Mieszkańcy Rudy Śląskiej mogą wziąć udział w programie rehabilitacji w Przychodni Brackiej w Bielszowicach oraz w Halembie.

Program, realizowany dzięki środkom z Europejskiego Funduszu Społecznego, skierowany jest do osób cierpiących z powodu przewlekłych schorzeń kręgosłupa i stawów.

Informacje źródłowe na www:

<https://www.rudaslaska.pl/ruda-slaska/aktualnosci/2022/02/15/bezpłatna-rehabilitacja-dla-osob-w-wieku-50-64-lata/>

<https://uniabracka.pl/o-nas/dotacje-unijne/#heading-1>

Poprawa płynności finansowej Szpitala

5 września 2022 r. Rada Miasta Ruda Śląska podjęła uchwałę w sprawie wyrażenia zgody na podwyższenie kapitału zakładowego spółki pod firmą Szpital Miejski w Rudzie Śląskiej Spółka z ograniczoną odpowiedzialnością z siedzibą w Rudzie Śląskiej. Kapitał zakładowy został podwyższony o 8,5 mln zł. Dzięki tym środkom poprawi się

płynność finansowa spółki, która uległa pogorszeniu w okresie pandemii Covid-19. Link do uchwały:

<https://rudaslaska.bip.info.pl/dokument.php?iddok=75044&idmp=3052&r=o>

Więcej na www: <https://www.rudaslaska.pl/ruda-slaska/aktualnosci/2022/09/06/8-milionow-dla-szpitala/>

Bezpłatne badanie kardiologiczne

Badania zorganizowała Fundacja NEUCA dla Zdrowia 14.09.2022 r. przy ul. Radoszowskiej 110 w Rudzie Śląskiej. Stał „Kardiobus”, w którym można było skorzystać z bezpłatnego badania serca oraz wykonać pomiar cukru i kwasu moczowego.

Dzień Zdrowia i Urody w Aquądromie odbył 26 listopada. Miłośnicy wodnych kąpielii mieli okazję skorzystać z bezpłatnych konsultacji ze specjalistami. Można było zasięgnąć porad fizjoterapeutów, w tym także dziecięcych, skorzystać z konsultacji higienistek stomatologicznych, analizy stanu skóry, pomiaru ciśnienia oraz cukru, zasięgnąć konsultacji z psychologiem, nauczyć się samobadania piersi, masażu. Nie zabrakło też konsultacji z kosmetyczkami, analizy masy i składu ciała oraz możliwości przetestowania alko i narkogogli. Podobnie jak w ubiegłych latach, Dzień Zdrowia i Urody połączono z Dniem Dawcy Szpiku.

Podstawowe dane liczbowe dot. Szpitala Miejskiego w Rudzie Śląskiej Sp. z o.o.

| | 2019 | 2020 | 2021 | 2022 |
|---|----------------------------------|----------------------------------|----------------------------------|----------------------------------|
| Liczba Oddziałów (łącznie w jednostkach Godula i Bielszowice) | 18 | 18 | 19 | 19 |
| Liczba łóżek | 445 łóżek 25 miejsc dziennych | 445 łóżek | 460 łóżek 40 miejsc dziennych | 458 łóżek 40 miejsc dziennych |
| Jednostka Godula | 339 łóżek 10 miejsc dziennych | 339 łóżek 10 miejsc dziennych | 354 łóżka | 345 |
| Jednostka Bielszowice | 106 łóżek 15 miejsc dziennych | 106 łóżek 15 miejsc dziennych | 106 łóżek 40 miejsc dziennych | 104 łóżka 40 miejsc dziennych |
| Źródło Szpital Miejski w Rudzie Śląskiej Sp. z o.o. | | | | |

Liczba lekarzy i pielęgniarek (łącznie w jednostkach Godula i Bielszowice):

Lekarze:

2019 r.: 238

2020 r.: 237

2021 r.: 243

2022 r.: 233

Pielęgniarki:

2019 r.: 325

2020 r.: 330

2021 r.: 327

2022 r.: 327

Położne:

2019 r.: 107

2020 r.: 120

2021 r.: 127

2022 r.: 127

Liczba realizowanych zakresów świadczeń:

| Rodzaj komórki | 2015 | 2016 | 2017 | 2018 | 2019 | 2020 | 2021 | 2022 |
|----------------|------|------|------|------|------|------|------|------|
| Oddziały | 17 | 17 | 17 | 16 | 18 | 18 | 19 | 19 |
| Poradnie | 22 | 23 | 23 | 24 | 29 | 29 | 32 | 33 |
| Pracownie | 15 | 15 | 15 | 15 | 15 | 15 | 15 | 16 |

Źródło Szpital Miejski w Rudzie Śląskiej Sp. z o.o.

Liczba realizowanych świadczeń:

| Rodzaj komórki | 2015 r. | 2016 | 2017 | 2018 | 2019 | 2020 | 2021 | 2022 |
|------------------------------|---------|--------|--------|--------|--------|--------|-------|-------|
| Oddziały | 19 379 | 18 872 | 19 610 | 17 530 | 18 043 | 15 918 | 17261 | 17650 |
| Poradnie | 42 811 | 41 160 | 35 499 | 45 046 | 54 607 | 56 699 | 50387 | 73791 |
| Izba Przyjęć i Punkt Przyjęć | 25 516 | 24 514 | 23 249 | 37 693 | 36 540 | 29 897 | 3317 | 34967 |

Źródło Szpital Miejski w Rudzie Śląskiej Sp. z o.o.

W przypadku oddziałów świadczenie jest tożsame z hospitalizacją, w przypadku poradni i pracowni oznacza udzieloną poradę (poradnie), w przypadku Izby Przyjęć i Punktu Przyjęć oznacza udzieloną poradę.

Wykaz komórek organizacyjnych Szpital Miejskiego Sp. z o.o.

Oddziały-lokalizacja, ul. Wincentego Lipa 2:

Chorób Wewnętrznych ● Kardiologiczny z Pododdziałem Intensywnego Nadzoru Kardiologicznego ● Chirurgii Urazowo-Ortopedycznej ● Chirurgii Ogólnej i Naczyniowej ● Okulistyczny ● Perinatologii, Ginekologii i Położnictwa ● Neonatologiczny ● Otolaryngologiczny ● Neurologiczny ● Udarowy ● Anestezjologii i Intensywnej Terapii

Oddziały-lokalizacja, ul. Główna:

Psychiatrii Diennej ● Pediatryczny ● Psychiatryczny Ogólny ● Chorób Płuc z Pododdziałem Chemioterapii ● Medycyny Paliatywnej

Poradnie-lokalizacja ul. Wincentego Lipa 2:

Chirurgii Ogólnej ● Chirurgii Urazowo - Ortopedycznej ● Kardiologiczna ● Gastroenterologiczna ● Dermatologiczna ● Wad

Postawy ● Leczenia Jaskry ● Ginekologiczno-Położnicza ● Kontroli Rozruszników ● Laktacyjna ● Leczenia Bólu ● Neonatologiczna ● Neurologiczna ● Nocnej i Świątecznej Opieki Zdrowotnej ● Okulistyczna ● Okulistyczna dla Dzieci ● Otolaryngologiczna ● Otolaryngologiczna dla Dzieci ● Patologii Ciąży, Kardiologii Prenatalnej i Diagnostyki Wad Płodu ● Medycyny Pracy ● Reumatologiczna ● POZ ● Onkologiczna ● Anestezjologiczna ● Chorób Wewnętrznych ● Logopedyczna.

Poradnie-lokalizacja ul. Główna:

Psychologiczna dla Dzieci ● Zdrowia Psychicznego ● Chorób płuc ● Pediatria ● Rehabilitacji Diennej ● Dzienny Dom Opieki Medycznej ● Gruźlicy i Chorób Płuc.

Pracownie-lokalizacja ul. Wincentego Lipa 2:

RTG ● USG ● Tomografii Komputerowej ● Endoskopii ● USG o Profilu Ginekologiczno-Położniczym ● Elektrofizjologii ● Kontroli Stymulatorów i Kardiowerterów-Stymulatorów Serca ● EEG i EMG ● Audiometrii ● Doboru Aparatów Słuchowych ● Otologiczna ● Rynologiczna ● Onkologiczna.

Pracownie-lokalizacja ul. Główna:

RTG ● Badań Czynnościowych Płuc ● Bronchoskopii.

Szpital pozyskał

- z Funduszu Przeciwdziałania COVID - 19 w ramach projektu „zakup aparatury i sprzętu medycznego w celu zapobiegania, przeciwdziałania i zwalczania COVID-19, innych chorób zakaźnych oraz wywoływanych nimi sytuacji kryzysowych” 3 462 150,00 zł na wymianę tomografu komputerowego;



Rysunek 1. Nowy tomograf komputerowy w Szpitalu Miejskim. Źródło: <https://szpitalruda.pl>

- od Fundacji Ronalda McDonalda pięć łóżek na Oddział Pediatriczny w Bielszowickiej filii. Korzystają z nich rodzice, którzy w czasie hospitalizacji pozostają cały czas ze swoim dzieckiem;
- sprzęt z Rządowej Agencji Rezerw Strategicznych.

| Nazwa | Przychodnie ogółem | | | | Praktyki lekarskie w miastach | | | | Przychodnie na 10 tys. ludności | | | |
|----------------------|--------------------|-------|-------|-------|-------------------------------|------|------|------|---------------------------------|-------|-------|-------|
| | 2018 | 2019 | 2020 | 2021 | 2018 | 2019 | 2020 | 2021 | 2018 | 2019 | 2020 | 2021 |
| | [ob.] | [ob.] | [ob.] | [ob.] | [--] | [--] | [--] | [--] | [ob.] | [ob.] | [ob.] | [ob.] |
| Bytom | 72 | 72 | 68 | 70 | 8 | 6 | 4 | 4 | 4 | 4 | 4 | 5 |
| Chorzów | 61 | 65 | 63 | 64 | 7 | 3 | 4 | 4 | 6 | 6 | 6 | 6 |
| Dąbrowa Górnicza | 78 | 74 | 71 | 68 | 3 | 1 | 1 | 1 | 6 | 6 | 6 | 6 |
| Gliwice | 123 | 123 | 121 | 119 | 1 | 1 | 1 | 1 | 7 | 7 | 7 | 7 |
| Katowice | 302 | 313 | 302 | 306 | 6 | 5 | 4 | 2 | 10 | 11 | 11 | 11 |
| Mysłowice | 48 | 49 | 47 | 45 | 5 | 6 | 5 | 5 | 6 | 7 | 6 | 6 |
| Piekary Śląskie | 35 | 35 | 33 | 32 | 1 | 1 | 1 | 1 | 6 | 6 | 6 | 6 |
| Ruda Śląska | 59 | 59 | 58 | 55 | 6 | 5 | 5 | 5 | 4 | 4 | 4 | 4 |
| Siemianowice Śląskie | 42 | 44 | 42 | 37 | 4 | 3 | 3 | 3 | 6 | 7 | 6 | 6 |
| Sosnowiec | 126 | 124 | 117 | 112 | 10 | 4 | 4 | 5 | 6 | 6 | 6 | 6 |
| Świętochłowice | 20 | 18 | 19 | 19 | 6 | 8 | 5 | 3 | 4 | 4 | 4 | 4 |
| Tychy | 92 | 95 | 93 | 91 | 7 | 7 | 7 | 8 | 7 | 7 | 7 | 7 |
| Zabrze | 110 | 107 | 104 | 103 | 9 | 6 | 6 | 5 | 6 | 6 | 7 | 7 |

Grupa: AMBULATORYJNA OPIEKA ZDROWOTNA ; Podgrupa: Podmioty ambulatoryjne (stan w dniu 31 XII); Wymiary: Rodzaje placówek; Rok

Źródło: Bank Danych Lokalnych Głównego Urzędu Statystycznego <https://bdl.stat.gov.pl>

Państwowy Powiatowy Inspektor Sanitarny w Rudzie Śląskiej, Stan Sanitarny Miasta Ruda Śląska w Roku 2022. (Źródło: Powiatowa Stacja Sanitarno-Epidemiologiczna w Rudzie Śląskiej.)

Powiatowa Stacja Sanitarno-Epidemiologiczna sprawuje nadzór nad 2286 obiektami celem realizacji zadań z zakresu zdrowia publicznego. W 2022 roku zarejestrowano 11763 zachorowania na choroby zakaźne, spośród wszystkich chorych 905 osób było hospitalizowanych.

Najwięcej zakażeń odnotowano na następujące choroby: SARS -CoV-2 - 10583; Ospa wietrzna -277; Wirusowe zakażenie jelitowe -211 oraz inne bakteryjne zakażenia jelitowe oraz zatrucia pokarmowe -106.

Na terenie Rudy Śląskiej zarejestrowano 9 zakładów SP ZOZ, 42 NZOZ, 1 filia NZOZ, 1 zakład pielęgnacyjno-opiekuńczy, 2 zakłady rehabilitacji leczniczej, 1 laboratorium diagnostyczne oraz 22 inne obiekty, 23 obiekty branży medycznej i 33 praktyki lekarskie, 57 specjalistycznych praktyk lekarskich.

SANEPID podjął 10 Interwencji programowych krajowych, których odbiorcami było 22763 osób i 22 interwencje nieprogramowe 142546 odbiorców. Wszystkie informacje dostępne są na stronie:

<https://www.gov.pl/web/psse-ruda-slaska/stan-sanitarny-miasta-ruda-slaska>.

- 1.2. Wysoki poziom bezpieczeństwa w Mieście
- 1.2.1. Stałe monitorowanie stanu bezpieczeństwa i zagrożeń Miasta.
- 1.2.2. Utrzymywanie służb porządkowych, ratowniczych i inspekcji na poziomie, adekwatnym do potrzeb oraz doskonalenie ich współpracy.
- 1.2.3. Wspieranie i realizacja działań profilaktycznych (informacyjnych, edukacyjnych innych), wpływających na wzrost bezpieczeństwa w Mieście.
- 1.2.4. Dostosowanie infrastruktury technicznej i wyposażenia służb ratowniczych do aktualnych potrzeb.
- 1.2.5. Poprawa stanu zabezpieczenia przeciwpowodziowego Miasta, w tym tworzenie terenów zalewowych.
- 1.2.6. Rozbudowa systemu monitoringu miejskiego.
- 1.2.7. Realizacja działań zmierzających do ograniczenia problemu bezdomnych zwierząt.

Dział 754 - Bezpieczeństwo publiczne i ochrona przeciwpożarowa -
wydatki

| | |
|---------|------------------|
| 2018 r. | 15.260.116,13 zł |
| 2019 r. | 14.732.667,70 zł |
| 2022 r. | 18.000.677,12 zł |
| 2021 r. | 17.504.120,59 zł |
| 2022 r. | 20.515.733,93 zł |

Mandat zaufania, wakacje 2022

Już po raz 17. w Rudzie Śląskiej odbyła się akcja „Bezpieczne wakacje - Mandat zaufania”. Rudzcy strażnicy miejscy w czasie wakacji kontrolowali tzw. „dzikie” kąpieliska, aby uświadamiać mieszkańcom, jak niebezpieczne jest korzystanie z tego typu zbiorników wodnych. Przy okazji wręczali „mandaty zaufania”, które uprawniają do

jednorazowego wstępu na basen Miejskiego Ośrodka Sportu i Rekreacji w Rudzie Śląskiej

Kurs samoobrony dla kobiet 9.09.2022 r.

Odbyła się kolejna edycja bezpłatnego kursu samoobrony dla 30. kobiet. Rudzianki wzięły udział w szkoleniu składającym się z sześciu spotkań, dzięki którym nauczyły się podstawowych technik samoobrony, a także sposobów radzenia sobie w sytuacji zagrożenia. Instruktorami byli Strażnicy miejscy.

Państwowa Straż Pożarna

W Komendzie Miejskiej PSP jest 97 etatów funkcjonariuszy PSP i 3 etaty pracowników cywilnych. Wskaźnik zawodowych strażaków na 1000 miasta wynosi około 0,7 przy optymalnym 1

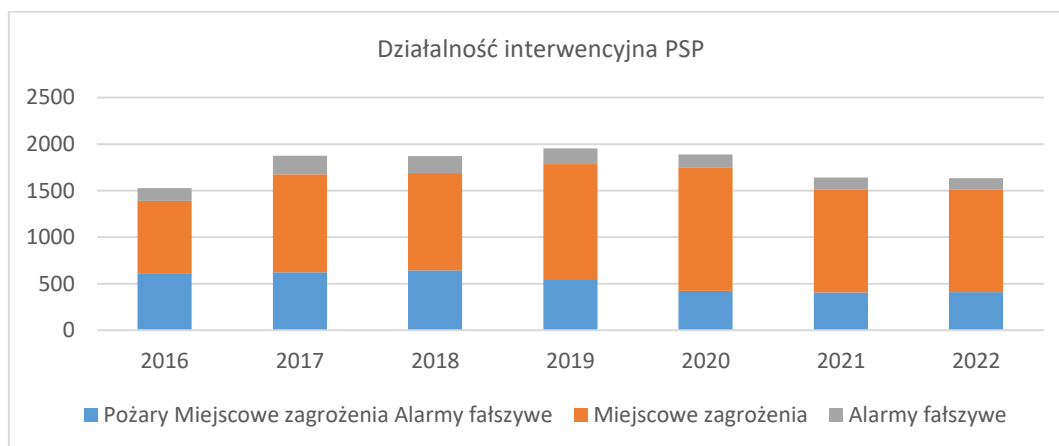
Zatrudnienie funkcjonariuszy według poszczególnych korpusów :

- oficerów: 2022 r.: 14, 2023 r.: 16
- aspirantów: 2022 r.: 29, 2023 r.: 27
- podoficerów: 2022 r.: 42, 2023 r.: 42
- szeregowych: 2022 r.: 12 2023 r.: 11

| | 2018 r. | 2019 r. | 2020 r | 2021 r. | 2022 r. |
|--|---|---|---|---|---|
| Komenda | 18 osób w tym 15 funkcjonariuszy PSP, 3 pracowników cywilnych | 20 osób w tym 17 funkcjonariuszy PSP, 3 pracowników cywilnych | 20 osób w tym 17 funkcjonariuszy PSP, 3 pracowników cywilnych | 20 osób w tym 17 funkcjonariuszy PSP, 3 pracowników cywilnych | 20 osób w tym 17 funkcjonariuszy PSP, 3 pracowników cywilnych |
| Jednostka Ratowniczo Gaśnicza 1 Wirek funkcjonariuszy PSP | 44 | 40 | 40 | 40 | 40 |
| Jednostka Ratowniczo Gaśnicza 2 Orzegów funkcjonariuszy PSP | 38 | 40 | 40 | 40 | 40 |
| Wskaźnik zawodowych strażaków na 1000 mieszkańców optymalny 1 | 0,7 | 0,7 | 0,7 | 0,7 | 0,7 |
| Źródło: Ocena stanu ochrony przeciwpożarowej miasta Ruda Śląska oraz wyposażenia technicznego jednostek ratowniczo-gaśniczych KM PSP Ruda Śląska. Komendant Miejski Państwowej Straży Pożarnej w Rudzie Śląskiej | | | | | |

| | 2016 | 2017 | 2018 | 2019 | 2020 | 2021 | 2022 |
|--------------------|------|------|------|------|------|-------|------|
| Požary | 612 | 622 | 643 | 540 | 423 | 406 | 409 |
| Miejsce zagrożenia | 779 | 1054 | 1045 | 1245 | 1328 | 1 107 | 1102 |
| Alarmy fałszywe | 135 | 199 | 182 | 170 | 139 | 129 | 124 |
| Suma | 1526 | 1875 | 1870 | 1955 | 1890 | 1642 | 1635 |

Źródło: Ocena stanu ochrony przeciwpożarowej miasta Ruda Śląska oraz wyposażenia technicznego jednostek ratowniczo-gaśniczych KM PSP Ruda Śląska. Komendant Miejski Państwowej Straży Pożarnej w Rudzie Śląskiej



Grupy obiektów w Rudzie Śląskiej, w których prowadzone były działania ratowniczo-gaśnicze (P, MZ, AF)

| | 2015 | 2016 | 2017 | 2018 | 2019 | 2020 | 2021 | 2022 |
|---------------------------------|-------|-------|-------|-------|-------|-------|-------|-------|
| Obiekty użyteczności publicznej | 45 | 57 | 33 | 54 | 63 | 346 | 142 | 77 |
| Obiekty mieszkalne | 326 | 382 | 498 | 572 | 675 | 573 | 608 | 602 |
| Obiekty produkcyjne | 12 | 4 | 1 | 10 | 12 | 15 | 5 | 13 |
| Obiekty magazynowe | 6 | 6 | 5 | 4 | 7 | 4 | 2 | 5 |
| Środki Transportu | 91 | 94 | 182 | 219 | 178 | 204 | 203 | 164 |
| Lasy | 6 | 7 | 3 | 3 | 17 | 4 | 7 | 5 |
| Uprawy rolne | 7 | 0 | 3 | 4 | 6 | 4 | 5 | 3 |
| Inne | 902 | 841 | 951 | 822 | 827 | 601 | 541 | 642 |
| Fałszywe alarmy | 67 | 135 | 199 | 182 | 170 | 139 | 129 | 214 |
| Razem | 1 462 | 1 526 | 1 875 | 1 870 | 1 955 | 1 890 | 1 642 | 1 635 |

Źródło: Ocena stanu ochrony przeciwpożarowej miasta Ruda Śląska oraz wyposażenia technicznego jednostek ratowniczo-gaśniczych KM PSP Ruda Śląska. Komendant Miejski Państwowej Straży Pożarnej w Rudzie Śląskiej

| Ilość zdarzeń związanych z tlenkiem węgla | | | | | |
|---|--------|------------|-------|---------|--------|
| | Ogółem | Śmiertelni | Ranni | Dorośli | Dzieci |
| 2015 | 61 | 0 | 26 | 13 | 13 |
| 2016 | 102 | 0 | 63 | 35 | 28 |
| 2017 | 135 | 1 | 71 | 41 | 31 |
| 2018 | 164 | 2 | 53 | 34 | 19 |
| 2019 | 152 | 0 | 44 | 25 | 19 |
| 2020 | 103 | 0 | 15 | 10 | 5 |
| 2021 | 141 | 0 | 20 | 16 | 4 |
| 2022 | 146 | 0 | 24 | 15 | 11 |

Źródło: Ocena stanu ochrony przeciwpożarowej miasta Ruda Śląska oraz wyposażenia technicznego jednostek ratowniczo-gaśniczych KM PSP Ruda Śląska. Komendant Miejski Państwowej Straży Pożarnej w Rudzie Śląskiej

Budżet PSP

2018 r. (plan po zmianach) na 31.12 8 311 623 zł

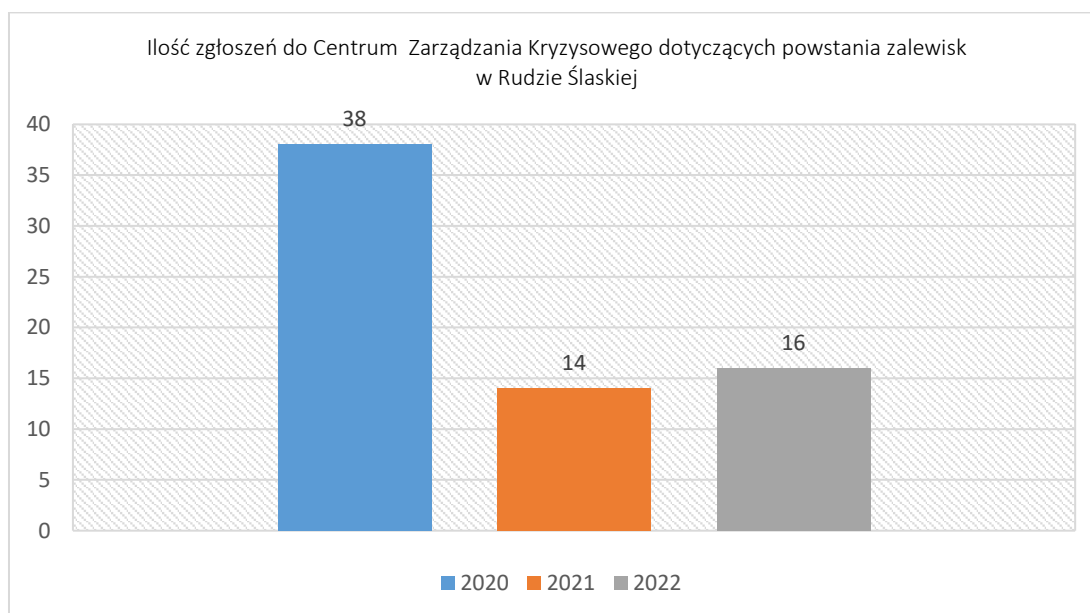
2019 r. (plan po zmianach) na 31.12 8 656 659 zł

2020 r. (plan po zmianach) na 31.12 9 852 731 zł

2021 r. (plan po zmianach) na 31.12 10 103.282 zł

2022 r. (plan po zmianach) na 31.12 21 120 324 zł

W 2022 r. w budżecie Miejskiej Komendy Straży Pożarnej w Rudzie Śląskiej przeznaczono 1 020 000,00 zł na sfinansowanie inwestycji „Budowa strażnicy Komendy Miejskiej Państwowej Straży Pożarnej w Rudzie Śląskiej”



Działania Miejskiej Komisji Bezpieczeństwa i Porządku za 2022 rok.

W 2022 roku odbyły się cztery posiedzenia Komisji. Przedmiotem obrad były zagadnienia dotyczące następującej problematyki:

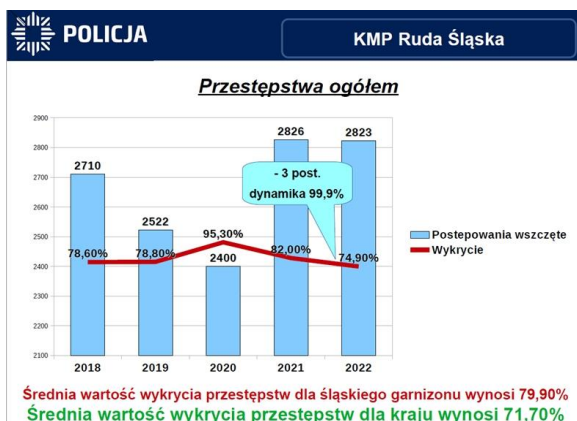
1. Ocena zagrożeń porządku publicznego i bezpieczeństwa obywateli ze szczególnym uwzględnieniem:
 - a. Efektywności działań prewencyjnych realizowanych w 2021 roku przez funkcjonariuszy Wydziału Ruchu Drogowego Komendy Miejskiej Policji w Rudzie Śląskiej na rzecz poprawy stanu bezpieczeństwa w ruchu drogowym na terenie miasta Ruda Śląska.
 - b. Skuteczności podejmowanych przez funkcjonariuszy Komendy Miejskiej Policji w Rudzie Śląskiej czynności służbowych w obszarze przeciwdziałania oraz reakcji na wykroczenia szczególnie uciążliwe społecznie w 2021 roku.
2. Zaopiniowanie pracy Policji, Państwowej Straży Pożarnej i Straży Miejskiej oraz Powiatowej Stacji Sanitarno-Epidemiologicznej.
3. Wystuchanie informacji o realizacji programów, projektów i innych opracowań dotyczących porządku publicznego i bezpieczeństwa obywateli w szczególności:
 - a. Powstawanie oddziałów przedszkolnych w szkołach i warunki zmiany sposobu użytkowania obiektu z ZL III na ZL II.
 - b. Odpowiedzialność za stan techniczny sieci wodociągowej przeciwpożarowej na terenie miasta Ruda Śląska.
 - c. Działania Straży Miejskiej w zakresie realizacji postanowień tzw. uchwały antysmogowej, wprowadzanie kolejnych etapów.
 - d. Działania Placówki Straży Granicznej w Rudzie Śląskiej, w zakresie kontroli legalności pobytu oraz zatrudnienia cudzoziemców na terenie Rudy Śląskiej oraz Aglomeracji Śląskiej.

- e. Współpraca interdyscyplinarna instytucji na terenie Miasta Ruda Śląska w przestrzeni przeciwdziałania przemocy w rodzinie na podstawie realizacji procedury Niebieskiej Karty - "Działamy Razem".
- f. Działania na rzecz społeczności lokalnej, mające na celu wzrost zdolności do podejmowania aktywności społeczno-zawodowej mieszkańców obszaru rewitalizacji Nowy Bytom - Chebzie.
- g. Działalność pozakarna Prokuratury Rejonowej w Rudzie Śląskiej w 2022 roku w kontekście postępowań karnych tej jednostki oraz działań innych organów i instytucji.
- h. Ocena stanu sanitarnego Miasta Ruda Śląska.

Policja

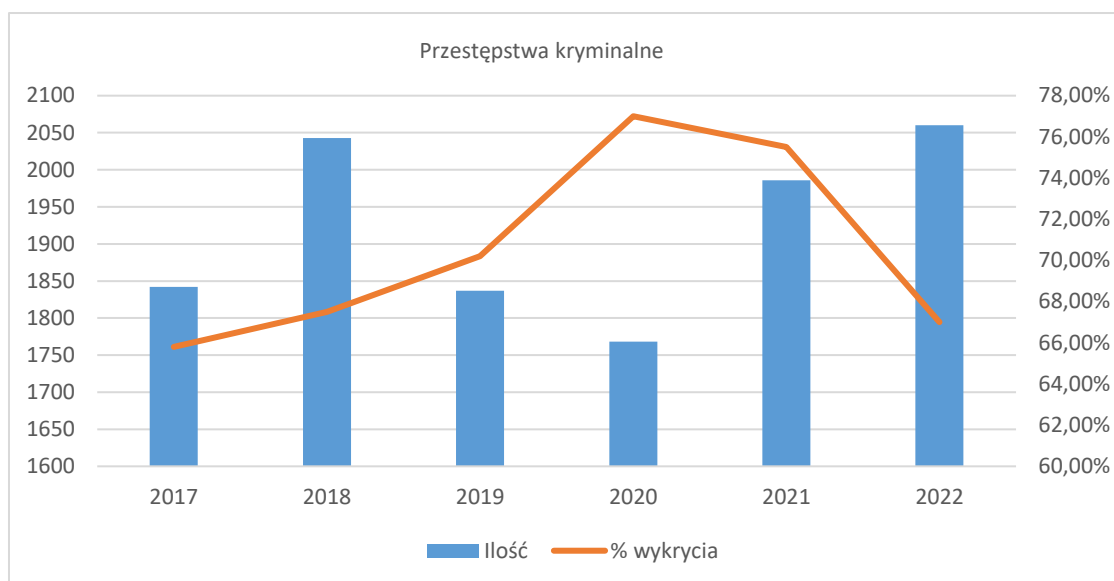
| Przestępstwa ogółem | | | | | |
|---------------------|--------|--------|--------|------|--------|
| Rok | 2018 | 2019 | 2020 | 2021 | 2022 |
| Ilość | 2710 | 2522 | 2400 | 2826 | 2823 |
| % wykrycia | 78,60% | 78,80% | 95,30% | 82% | 74,90% |

Sprawozdania z działalności Komendy Miejskiej Policji w Rudzie Śląskiej



| Przestępstwa kryminalne | | | | | | |
|-------------------------|--------|--------|--------|--------|--------|--------|
| Rok | 2017 | 2018 | 2019 | 2020 | 2021 | 2022 |
| Ilość | 1842 | 2043 | 1837 | 1768 | 1986 | 2060 |
| % wykrycia | 65,80% | 67,50% | 70,20% | 77,00% | 75,50% | 67,00% |

Źródło: Sprawozdania z działalności Komendy Miejskiej Policji w Rudzie Śląskiej



| Wybrane kategorie przestępstw występujących w Mieście | | | | | |
|---|------|------|------|------|------|
| | 2018 | 2019 | 2020 | 2021 | 2022 |
| Przestępstwa rozbójnicze | 26 | 19 | 10 | 15 | 9 |
| Bójka/ pobicie | 33 | 28 | 20 | 21 | 12 |
| Uszkodzenie ciała | 112 | 103 | 99 | 71 | 84 |
| Kradzież z włamaniem | 247 | 174 | 160 | 182 | 224 |
| Kradzież mienia | 380 | 379 | 318 | 388 | 423 |
| Kradzież samochodu | 35 | 36 | 31 | 23 | 20 |
| Zniszczenie mienia | 130 | 159 | 155 | 145 | 36,1 |

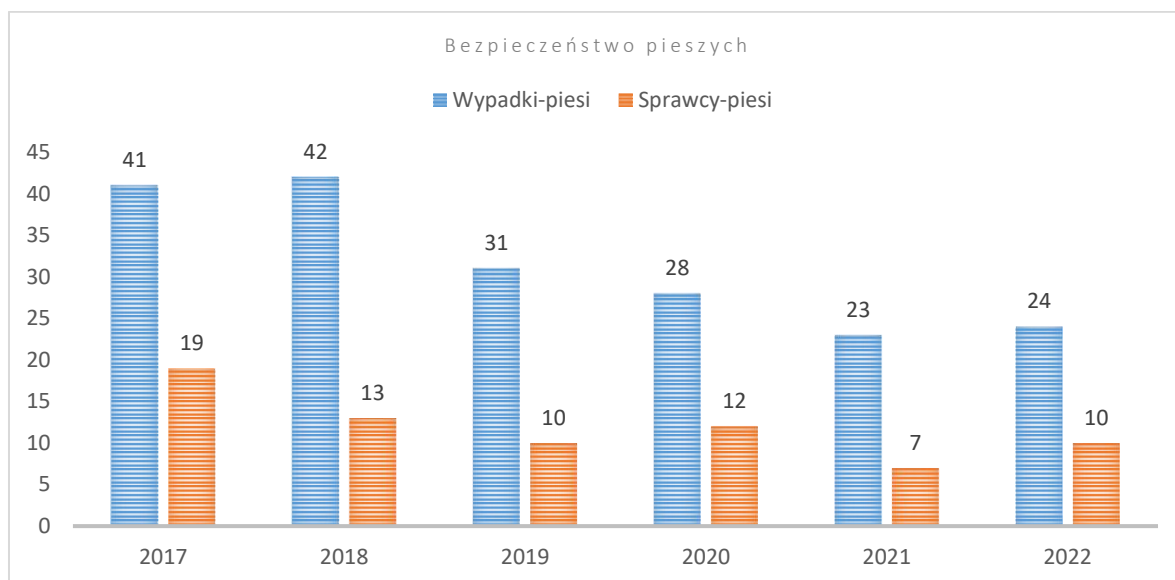
Źródło: Sprawozdania z działalności Komendy Miejskiej Policji w Rudzie Śląskiej

| Ilość ujawnianych przez Policję wykroczeń przeciwko | 2018 | 2019 | 2020 | 2021 | 2022 |
|---|------|------|------|------|------|
| Porządkowi publicznemu | 1322 | 1401 | 4692 | 1238 | 1102 |
| Bezpieczeństwu osób i mienia | 52 | 95 | 118 | 74 | 120 |
| Porządkowi w ruchu na drogach | 2375 | 2563 | 1971 | 1537 | 1333 |
| Obyczajności | 1324 | 1484 | 1326 | 1211 | 1380 |
| Mieniu | 1595 | 1910 | 1245 | 1270 | 1609 |
| Urządzeniom użytku publicznego | 874 | 927 | 609 | 524 | 781 |
| Przepisom o wychowaniu w trzeźwości | 4336 | 5747 | 4323 | 3720 | 3859 |

Źródło: Sprawozdania z działalności Komendy Miejskiej Policji w Rudzie Śląskiej

| Bezpieczeństwo na drogach | 2017 | 2018 | 2019 | 2020 | 2021 | 2022 |
|---------------------------|------|------|------|------|------|------|
| Wypadki | 121 | 125 | 86 | 73 | 93 | 78 |
| Zabici | 2 | 2 | 1 | 2 | 1 | 1 |
| Ranni | 149 | 148 | 97 | 79 | 107 | 91 |
| Kolizje | 1315 | 1362 | 1391 | 1091 | 1290 | 1157 |

Źródło: Sprawozdania z działalności Komendy Miejskiej Policji w Rudzie Śląskiej



| | | | | | |
|--|-------|-------|-------|-------|-------|
| Nietrzeźwi kierujący u ujęciu całej KMP | 2018 | 2019 | 2020 | 2021 | 2022 |
| Przestępstwa art. 178a § 1 kk | 141 | 179 | 115 | 131 | 118 |
| Wykroczenia art. 87 kw (§1 ; §1a; §2) | 140 | 254 | 69 | 70 | 76 |
| Razem | 281 | 433 | 184 | 201 | 194 |
| Ilość przeprowadzonych badań na zawartość alkoholu | | | | | |
| | 89699 | 91123 | 10402 | 36648 | 65307 |

Źródło: Sprawozdania z działalności Komendy Miejskiej Policji w Rudzie Śląskiej

Straż Miejska wydatki majątkowe:

2018 r. 161 941,00 zł, zakup samochodu służbowego;

2019 r. 281 387,13 zł, (wyposażenie specjalistyczne do pojazdów służbowych, indywidualne wyposażenia specjalistyczne);

2021 r. 556 622,00 zł zakup sprzętu łącznie 173281 zł, zakup 2 samochodów elektrycznych 383 341 zł;

2022 r. 499409,99 zł, w tym monitoring wizyjny 162 360 zł i niska emisja 738 zł.

| Straż Miejska | 2018 | 2019 | 2020 | 2021 | 2022 |
|--|-------|-------|-------|------|------|
| Ilość funkcjonariuszy Straży Miejskiej pełniących służbę w terenie (wyznaczonych do pracy w terenie) | 41 | 42 | 37 | 36 | 35 |
| Liczba bezwzględna funkcjonariuszy prewencji pełniących służbę patrolową/obchodową (Ilość służb) | 6 275 | 5 596 | 4 328 | b.d. | b.d. |
| Straż Miejska ujawnione wykroczenia przeciwko: | | | | | |
| Porządkowi publicznemu | 1 198 | 973 | 1 794 | 684 | 613 |
| Bezpieczeństwu osób i mienia | 364 | 229 | 163 | 151 | 161 |
| Bezpieczeństwu i porządkowi w komunikacji | 3 829 | 4 495 | 2 296 | 2977 | 3527 |
| Obyczajności | 694 | 744 | 596 | 664 | 579 |
| Mieniu | 11 | 17 | 0 | 2 | 3 |
| Urządzeniom użytku publicznego | 1 112 | 1 314 | 702 | 769 | 571 |
| Przepisom o wychowaniu w trzeźwości | 3 161 | 2 514 | 1 238 | 1568 | 1289 |

Liczba zgłoszonych interwencji do Straży Miejskiej przez mieszkańców:
2018 r. 16 329 ■ 2019 r.: 15 236 ■ 2020 r.: 27 607 ■ 2022 r.: 11 557
Strażnicy Miejscy ujawnili w 2022 r. 13 przestępstw.

| | 2018 | 2019 | 2020 | 2021 | 2022 |
|---|-------------------------------|-------------------------------|-------------------------------|-------------------------------|--|
| Ilość koordynowanych zdarzeń interwencyjnych | 1077 | 1 493 | 1578 | 1399 | 1139 |
| Analiza map zagrożenia powodziowego i map ryzyka powodziowego KZ | Analiza odbywa się na bieżąco | Analiza odbywa się na bieżąco | Analiza odbywa się na bieżąco | Analiza odbywa się na bieżąco | Analiza odbywa się na bieżąco. Wnioski z informacji o zagrożeniu powodziowym przedstawiono poniżej |
| Monitorowanie zagrożeń w terenie KZ | 5 | 14 | 23 | 8 | 15 |
| Liczba prelekcji w szkołach i przedszkolach dot. Wspierania i realizacja działań profilaktycznych (informacyjnych, edukacyjnych i innych), wpływających na wzrost bezpieczeństwa w mieście KS | 55 | 46 | 14 | 7 | 15 |
| Ilość przyjętych interwencji i zgłoszeń wg aplikacji e-CZK | 2 974 | 3 123 | 3148 | 3297 | 2 901 |
| Ilość zakupionego sprzętu | 1 | 1 | 1 | 1 | 1 |
| Ilość zorganizowanych ćwiczeń i szkoleń | 1 | 3 | 5 | 1 | 0 |
| Liczba programów i przedsięwzięć dot. Wspierania i promowania aktywnych postaw mieszkańców i społeczności lokalnych na rzecz wspólnego bezpieczeństwa KS | 6 | 10 | 10 | 10 | 10 |

| | 2018 | 2019 | 2020 | 2021 | 2022 |
|---|--|------|------|------|---------------------------|
| Ilość zwierząt przyjmowanych do schroniska z terenu Rudy Śląskiej | 576 (w tym 355 psów oraz 221 kotów) | 784 | 590 | 538 | 440 (276 psów; 164 kotów) |
| Liczba zwierząt w schronisku /liczba utrzymywanych zwierząt/ | 95 (w tym 68 psów oraz 27 kotów) | 202 | 82 | 152 | 194 (psy 110; koty 84) |
| Ilość oznakowanych zwierząt | 68 | 42 | 51 | 10 | 9 |

Centrum Zarządzania Kryzysowego na bieżąco analizuje zgłoszenia. Jednostka codziennie sporządza raporty służby dyżurnej CZK, a informacja o istotnych zdarzeniach przesyłana jest do Prezydenta Miasta.

Zagrożenie powodziowe.

Co roku przygotowywane jest opracowanie „Informacja o stanie zabezpieczenia przeciwpowodziowego Miasta Ruda Śląska”. W raporcie za 2022 r. wskazano że: „Analizując liczbę interwencji w ostatnich latach (..) zauważyć można, że zdecydowana większość z nich dotyczyła zalewisk spowodowanych niekorzystnymi warunkami meteorologicznymi, głównie intensywnymi opadami deszczu. W latach 2020-2022 nie odnotowano interwencji spowodowanych wystąpieniem rzek czy potoków z koryt.(...) W przypadku wystąpienia deszczów nawalnych (około 30l/m² w trakcie godziny) ze względu na ukształtowanie terenu i negatywne oddziaływanie eksploatacji górniczej miejscowo może dojść do podtopień, a nawet powodzi.

- 1.3. Wyższy poziom zaspokojenia potrzeb mieszkaniowych i tworzenie warunków sprzyjających integracji wspólnot sąsiedzkich
 - 1.3.1. Przygotowana oferta terenów pod budownictwo mieszkaniowe.
 - 1.3.2. Wspieranie budownictwa jednorodzinnego.
 - 1.3.3. Wspieranie przez Miasto budownictwa wielorodzinnego prowadzonego przez Towarzystwa Budownictwa Społecznego
 - 1.3.4. Rozwój budownictwa komunalnego i socjalnego z uwzględnieniem niezbędnej infrastruktury społecznej.
 - 1.3.5. Efektywne wykorzystywanie zasobu mieszkań socjalnych i komunalnych.
 - 1.3.6. Poprawa stanu technicznego istniejących zasobów mieszkaniowych, /termomodernizacja, ograniczanie niskiej emisji, wykorzystanie odnawialnych i ekologicznych źródeł energii/
 - 1.3.7. Zapewnienie podstaw prawnych i organizacyjnych umożliwiających lepsze zagospodarowanie przestrzeni wspólnej przy zaangażowaniu mieszkańców (lokatorów).
 - 1.3.8. Wpieranie inicjatyw wspólnot sąsiedzkich



Rysunek 2. Budowa mieszkań komunalnych przy ul. Bankowej

| Budynki mieszkalne w gminie | | | | | |
|--|-------|-------|-------|-------|-------------|
| 2017 | 2018 | 2019 | 2020 | 2021 | 2022 |
| 8 383 | 8 503 | 9 043 | 9 672 | 9 790 | brak danych |
| Ostatnia aktualizacja 07.07.2022 r. wejście 05.04.2023 r. źródło https://bdl.stat.gov.pl/ | | | | | |

Program tzw. abolicji czynszowej - kontynuacja. Najemcy miejskich mieszkań, którzy spłacą zaległości i będą w terminie regulować kolejne opłaty, mogą liczyć nawet na 70-procentowe umorzenie odsetek. Realizacja programu ma umacniać nawyk regulowania bieżących opłat za mieszkanie w pełnej wysokości i w terminie, dzięki czemu najemca uniknie dodatkowych kosztów dochodzenia przez miasto należności. Aby uczestniczyć w programie osoby, które na koniec 2021 roku miały zaległości w opłatach, będą musiały złożyć wniosek do 30 czerwca 2022 r. - Pierwszy warunek otrzymania ulgi to spłata do końca tego roku co najmniej połowy zobowiązań, przy czym nie może to być kwota niższa od 2 tys. zł. Po zawarciu porozumienia trzeba będzie na bieżąco wносить opłaty, a jeśli zaległości powstały też od 1 stycznia tego roku do dnia podpisania porozumienia, to muszą być uregulowane w ciągu 3 miesięcy. Zaległości mogą dotyczyć należności czynszowych, należności z tytułu odszkodowań za zajmowanie lokalu bez tytułu prawnego, należności za media, a także kosztów dochodzenia należności. - Wysokość ulgi uzależniona będzie od tego, jaką część zadłużenia lokator spłaci. Maksymalnie jest to 70% odsetek. W nowej odsłonie 2022 r. programu pojawiła się również możliwość złożenia przez uczestnika wniosku o wstrzymanie naliczania odsetek od pozostałej do spłaty części zadłużenia głównego. A jeżeli wobec dłużnika prowadzona jest egzekucja komornicza, to także może złożyć wniosek o jej wycofanie. <https://www.rudaslaska.pl/ruda-slaska/aktualnosci/2022/02/01/wraca-czynszowa-abolicja/>

Termomodernizacja budynku przy ulicy Osiedlowej 17 wraz z modernizacją pomieszczeń placówki opiekuńczo-wychowawczej.

Z tego zadania w 2021 roku wydatkowano kwotę 406.496,80 zł na wykonanie dokumentacji technicznej oraz wykonanie części robót termomodernizacyjnych. W 2022 roku zakończono. Koszt poniesiony w 2022 roku to kwota 75.362,60 zł. W ramach tego zadania wykonano ocieplenie stropodachu, ścian zewnętrznych, ocieplenie stropów piwnic, ścian piwnicznych. Ponadto wykonano izolację przeciwwilgociową budynku, wymieniono stolarkę okienną, drzwi zewnętrzne i bramę garażową. Dokonano przebudowy schodów wejściowych oraz modernizację instalacji elektrycznej na klatce schodowej połączonej z remontem klatki schodowej.

Modernizacja energetyczna budynków wielorodzinnych przy ul. Orzegowskiej 62 i placu Chopina 3 w Rudzie Śląskiej. W 2022 roku wydatkowano środki finansowe w wysokości 3.216.092,77 zł na wykonanie termomodernizacji budynków polegającej na dociepleniu ścian zewnętrznych, stropów piwnic i ostatecznych kondygnacji, dachów wraz ze zmianą sposobu ich ogrzewania poprzez podłączenie do sieci ciepłowniczej. Wykonano także inne niezbędne w budynkach prace polegające m.in. na wykonaniu izolacji przeciwwilgociowych fundamentów i ścian piwnic, modernizacji instalacji elektrycznej na klatkach schodowych, malowaniu klatek schodowych itp. Zadanie realizowane było w latach 2021-2022 w ramach Programu Operacyjnego Infrastruktura i Środowisko.

Modernizacja energetyczna wielorodzinnych budynków mieszkalnych przy ul. Janasa 15 i Janasa 21 w Rudzie Śląskiej. W roku 2021 wykonano dokumentacje techniczne na kwotę 45.137,45 zł. W 2022 roku wydatkowano środki finansowe w wysokości 723.989,45 zł na wykonanie modernizacji energetycznej budynków polegającej na dociepleniu ścian zewnętrznych, stropów piwnic, dachu, wymianie stolarki okiennej i drzwiowej oraz wykonaniu innych niezbędnych prac takich jak izolacje przeciwwilgociowe ścian piwnic, wymiana instalacji elektrycznej na klatkach schodowych z ich pomalowaniem itp.

Zadanie realizowane było w latach 2020-2022 w ramach Programu Operacyjnego Infrastruktura i Środowisko.

Modernizacja energetyczna wielorodzinnych budynków mieszkalnych przy ul. Niedurnego 24 i 26 oraz Kokota 121-123-125 i Kokota 133-135-137 w Rudzie Śląskiej.

W roku 2021 przygotowano dokumentację techniczną oraz uaktualniono audyty energetyczne na kwotę 43.723,22 zł. W 2022 roku wydatkowano środki finansowe w wysokości 2.155.858,12 zł na wykonanie termomodernizacji budynków przy ul. Niedurnego 24-26 polegającej na dociepleniu ścian zewnętrznych stropów piwnic i ostatniej kondygnacji, wymianie stolarki okiennej i drzwiowej wraz ze zmianą sposobu ogrzewania poprzez podłączenie budynków do sieci ciepłowniczej. W budynku wykonano także inne niezbędne dla poprawy jego stanu technicznego prace takie jak wykonanie izolacji przeciwwilgociowej, modernizację instalacji elektrycznej na klatkach schodowych z ich pomalowaniem, remont dachu itp.

Zadanie realizowane było w latach 2020-2022 w ramach Programu Operacyjnego Infrastruktura i Środowisko.

Modernizacja energetyczna wielorodzinnych budynków mieszkalnych przy ul. Sienkiewicza 3 i Tuwima 8 w Rudzie Śląskiej.

W 2021 roku w ramach tego zadania wydatkowano kwotę 29.955,92 zł na przygotowanie dokumentacji technicznej celem złożenia wniosku o uzyskanie dofinansowania projektu. W 2022 roku wydatkowano środki finansowe w wysokości 805.515,50 zł na docieplenie ścian zewnętrznych, stropów piwnic oraz ostatniej kondygnacji dachu, wymianę stolarki okiennej i drzwiowej. Zostały także przeprowadzone prace mające na celu polepszenie stanu technicznego budynków, takie jak remont dachów, klatek schodowych i izolacji przeciwwilgociowych. Zadanie realizowane było w latach 2020-2022 w ramach Programu Operacyjnego Infrastruktura i Środowisko.

Modernizacja energetyczna wielorodzinnego budynku mieszkalnego przy ul. Kingi 68 w Rudzie Śląskiej. W 2022 roku wyłoniono wykonawcę robót, na rzecz którego uregulowano faktury częściowe w miarę postępu robót. Łączna kwota poniesionych wydatków to 543.268,86 zł. W ramach tego zadania wykonano termomodernizację budynku polegającą na dociepleniu ścian zewnętrznych, stropów piwnic, dachu, wymianie stolarki okiennej i drzwiowej wraz ze zmianą sposobu ogrzewania z zastosowaniem indywidualnych pieców grzewczych dwufunkcyjnych na paliwo gazowe. Ponadto zostały wykonane inne prace mające na celu poprawienie stanu technicznego budynku, np. remont dachu, wymianę instalacji elektrycznej na klatce schodowej wraz z jej pomalowaniem, wykonanie izolacji przeciwwilgociowej itp. Zadanie realizowane było w latach 2019-2022 w ramach Zintegrowanych Inwestycji Terytorialnych Regionalnego Programu Operacyjnego Województwa Śląskiego (ZIT RPO).

Modernizacja energetyczna wielorodzinnego budynku mieszkalnego przy ul. Gliwickiej 10 w Rudzie Śląskiej.

W 2022 roku w budynku ocieplono stropodach, ściany zewnętrzne oraz ściany szczytowe. Ponadto wymieniono stolarkę okienną, drzwi zewnętrzne, przebudowano schody wejściowe oraz wykonano modernizację instalacji elektrycznej na klatce schodowej, wyremontowano również klatkę schodową i odtworzono instalację odgromową. W latach 2019-2020 zgromadzono niezbędną dokumentację techniczną, wykonaną za łączną kwotę 23.616,00 zł. Zadanie zrealizowane zostało w ramach Zintegrowanych Inwestycji Terytorialnych Regionalnego Programu Operacyjnego Województwa Śląskiego (ZIT RPO) w latach 2019-2022. W 2022 roku wykorzystano również środki w wysokości 151.497,00 zł, pozyskane w ramach Rządowego Funduszu Inwestycji Lokalnych. Łączne nakłady finansowe w 2022 roku wyniosły 537.279,00 zł.

Modernizacja energetyczna wielorodzinnego budynku mieszkalnego przy ul. Bielszowickiej 114 w Rudzie Śląskiej.

W 2022 roku w ramach tego zadania poniesiono koszty w wysokości 939.278,80 zł związane z termomodernizacją budynku polegającej na dociepleniu ścian zewnętrznych, stropów piwnic, dachu, wymianie stolarki okiennej oraz zmianie sposobu ogrzewania budynku poprzez podłączenie do sieci ciepłowniczej. Wykonano także inne prace mające na celu poprawę stanu technicznego budynku takie jak wymiana instalacji elektrycznej na klatce schodowej wraz z jej remontem. Zadanie realizowane było w latach 2019-2022 w ramach Zintegrowanych Inwestycji Terytorialnych Regionalnego Programu Operacyjnego Województwa Śląskiego (ZIT RPO).

| | 2018 | 2019 | 2020 | 2021 | 2022 |
|---|---------------|---------------|---------------|---------------|-------------|
| Liczba lokali mieszkalnych przydzielonych w danym roku | 173 | 175 | 111 | 158 | 193 |
| Liczba lokali mieszkalnych przydzielonych w danym roku w stosunku do liczby gospodarstw domowych oczekujących na przydział mieszkania | 13,55% | 16,22 % | 15,16% | 18,29% | 18,98% |
| Liczba zrealizowanych w danym roku wyroków z innych niż gminne zasobów mieszkaniowych w stosunku do liczby wszystkich wyroków z innych niż gminne zasobów mieszkaniowych /lokale socjalne/. | 21,49% | 41,54% | 31,82% | 21,48% | 10,71% |
| Liczba zrealizowanych w danym roku wyroków w stosunku do liczby wszystkich wyroków /lokale socjalne/ | 16,46% | 15,06% | 14,54% | 10,72% | 10,71% |
| Luka remontowa - różnica pomiędzy sumą wszystkich potrzeb remontowych a kwotą przeznaczoną w budżecie na wykonanie remontów w danym roku | 15 830 547,17 | 14 884 901,33 | 14 324 379,47 | 13 631 005,70 | 13038081,65 |
| Kwota przeznaczona w budżecie na wykonanie remontów w danym roku w przeliczeniu na 1 m ² powierzchni zasobu | 5,89 | 4,75 | 2,82 | 3,60 | 5,61 |
| Liczba dofinansowań - ilość zmodernizowanych palenisk | 44 | 249 | 209 | 411 | ~ 400 |
| Liczba dofinansowań OZE budownictwo indywidualna | 51 urzędzeń | 0 | 172 | 134 | 172 |

- 1.4. Promowanie aktywności fizycznej i zdrowego stylu życia wśród mieszkańców
- 1.4.1. Wzbogacanie infrastruktury sportowo-rekreacyjnej Miasta umożliwiającej aktywny wypoczynek mieszkańców.
- 1.4.2. Wspieranie różnorodnych form rekreacji dla całych rodzin.
- 1.4.3. Upowszechnianie sportu masowego i aktywnego stylu życia.
- 1.4.4. Rozwijanie współpracy pomiędzy placówkami oświatowymi i klubami sportowymi w ramach działań sportowo-rekreacyjnych.
- 1.4.5. Wspieranie klubów i stowarzyszeń sportowych służące osiągnięciu sukcesów we współzawodnictwie sportowym.
- 1.4.6. Doskonalenie i rozszerzanie systemu sportowego szkolenia dzieci i młodzieży.
- 1.4.7. Tworzenie systemu stypendiów dla uzdolnionych sportowców.
- 1.4.8. Rozbudowa i podnoszenie standardu infrastruktury sportowej.
- 1.4.9. Utworzenie centralnego ośrodka szkolenia zapasów w Rudzie Śląskiej.

Bieg Otwartych Serc. 5 lutego przy Szkole Podstawowej nr 12 Specjalnej im. Św. Łukasza odbył się charytatywny Bieg Otwartych Serc, podczas którego można było wesprzeć finansowo podopiecznych Stowarzyszenia Otwarte Serca. Informacje źródłowe na www:

<https://bieg-otwartychserc-rsl.blogspot.com/>

Bieg Wiewiórki. Szóstego marca 2022 r. ruszył siódmy cykl „Biegu Wiewiórki”, organizowany na bieżni Szkoły Podstawowej Sportowej nr 15 oraz w halembskim lesie. Impreza ta skierowana jest do dzieci, osób uprawiających nordic walking, a także biegaczy amatorów i sportowców zrzeszonych w klubach sportowych.

Terminy „Biegu Wiewiórki” w 2022 r.

26.03.2022 r.

23.04.2022 r.
21.05.2022 r.
18.06.2022 r.
09.07.2022 r.
20.08.2022 r.
17.09.2022 r.
22.10.2022 r.
05.11.2022 r.



Rysunek 3. Plakat promujący "Bieg wiewiórki"

Karatecy w Halembie 04.06.2022 r.

Ponad 300 zawodników z 28 klubów ze Śląska oraz z Czech rywalizowało w Rudzie Śląskiej w hali Miejskiego Ośrodka Sportu i Rekreacji w Halembie, gdzie odbył się VII Puchar Śląska Dzieci i Młodzieży Karate Kyokushin. Karatecy brali udział w konkurencjach kata i kumite.

XXIX Bieg Niepodległości. Ponad 300 osób uczciło 104. rocznicę odzyskania przez Polskę Niepodległości podczas tradycyjnych Biegów

Niepodległości organizowanych przez KRS TKKF "Jastrząb" Ruda Śląska, które odbyły się na trasach przełajowych w Halembie. Uczestnicy Biegów Niepodległości otrzymali pamiątkowe medale oraz mogli wziąć udział w konkursie z nagrodami rzeczowymi. Link do strony MOSiR-u, gdzie zamieszczono odnośniki do wyników biegów:

<https://mosir.rsl.pl/wydarzenia/xxix-bieg-niepodleglosci-11112022r>

Zdjęcie: <https://mosir.rsl.pl/galeria/xvii-biegi-niepodleglosci-2010>



Rysunek 4. XXIX Bieg Niepodległości

Gala sportu 2022

Podczas uroczystości 28 listopada 2022 r. w Miejskim Centrum Kultury im. Henryka Bisty zostały wręczone rudzkim sportowcom oraz trenerom nagrody za prezentowany przez nich wysoki poziom i osiągnięte wyniki w międzynarodowych i krajowych zawodach.

Link do artykułu, gdzie zamieszczono wykaz nagrodzonych sportowców:

<https://www.rudaslaska.pl/ruda-slaska/aktualnosci/2022/11/28/gala-sportu-2022/>

| | 2018 | 2019 | 2020 | 2021 | 2022 |
|--|-----------|-------------------------------------|----------|-----------|-----------|
| Liczba imprez /6.3 DZIAŁ SPORTOWOREKREACYJNA/ = Liczba imprez MOSiR | 120 | 108 | 41 | 73 | 68 |
| Liczba uczestników imprez /6.3 DZIAŁ SPORTOWOREKREACYJNA/ = ilość uczestników imprez | 38 935 | 30 475 | 15 060 | 28 970 | 23895 |
| Liczba osób korzystających z krytych basenów kąpielowych | 175 070 | 198 560 | 104 451 | 176 000 | 195692 |
| Liczba osób korzystających z hal sportowych | 148 700 | 11 3760 | 65 304 | 115 000 | 97745 |
| Liczba osób korzystających z otwartych obiektów sportowych | 297 480 | 263 440 | 122 083 | 265 000 | 219295 |
| Liczba dotowanych podmiotów | 41 | 39 | 31 | 31 | 31 |
| Liczba uczestników zadania pn. Wspieranie i upowszechnianie kultury fizycznej | 10 300 | 9 431 | 5 100 | 5 605 | 3459 |
| 6.2 SPORT. Środki w budżecie na wspieranie klubów i stowarzyszeń sportowych służące osiągnięciu sukcesów we współzawodnictwie sportowym. | 87 113,77 | 63 692,95 | 4 250,00 | 24 239,52 | 96 804,26 |
| Liczba osób biorących udział w rozgrywkach organizowanych przez Miasto /np. amatorskie ligi/ | 38 935 | 17 450 | 14 510 | - | 16880 |
| Ilość imprez, w których wzięły udział szkoły* | 1248* | 987,00 + 50 MOSiR) = 1037* | 162 | 371 | 293 |

- 1.5. Upowszechnianie i wspieranie edukacji i aktywizacji kulturalnej mieszkańców oraz rozwój instytucji kultury
 - 1.5.1. Zapewnienie oferty programowej, ułatwiającej mieszkańcom kontakt z różnymi formami sztuki i trendami w kulturze.
 - 1.5.2. Niwelowanie barier utrudniających uczestnictwo w kulturze osobom o niższym statusie ekonomicznym (systemy ulg i promocji).
 - 1.5.3. Rozwój edukacji kulturalnej dzieci i młodzieży, między innymi poprzez współpracę placówek oświatowych z instytucjami kultury, uczelniami i środowiskami artystycznymi.
 - 1.5.4. Promocja czytelnictwa wspierająca jego rozwój.
 - 1.5.5. Wzbogacanie zbiorów e-booków i audiobooków oraz zwiększenie ich dostępności, zwłaszcza dla seniorów i niepełnosprawnych.
 - 1.5.6. Wspieranie działalności i rozwoju rudzkich instytucji kultury, organizacji pozarządowych i prywatnych inicjatyw, zajmujących się kulturą i edukacją kulturalną w Rudzie Śląskiej.
 - 1.5.7. Wspieranie rozwoju Miejskiej Biblioteki Publicznej, w tym przystosowanie miejskich bibliotek do nowoczesnych standardów i pełnienie przez nie funkcji dzielnicowych centrów kultury.
 - 1.5.8. Wdrażanie nowoczesnych technologii komunikacyjno-informacyjnych w instytucjach kultury.
 - 1.5.9. Promocja rudzkich artystów i umożliwianie im prezentacji własnych dokonań.
 - 1.5.10. Stworzenie systemu stypendiów artystycznych.
 - 1.5.11. Wspieranie i kreowanie rudzkich wydarzeń kulturalnych, stanowiących wizytówkę Miasta (np. Dni Rudy Śląskiej,

Rudzka Jesień Kulturalna, Festiwal Orkiestr Dętych, KakauSzale - Fest Literacki itp.).

1.5.12. Opracowanie i promocja wydawnictw upowszechniających osiągnięcia kultury Rudy Śląskiej.

Twórcze czwartki i podobne wydarzenia w Biblioteka Ficusus MBP w 2022 r.

31 marca. Marcowy Twórczy Czwartek na Ficususie. Pani Ewelina Pieczka, z Muzeum Miejskiego w Rudzie Śląskiej, przedstawiła tradycje wielkanocne i ich pochodzenie.

12 kwietnia. Spotkanie z autorami książki "Norwegia oczami łowców zórz" i bloga Kat and Rob - Łowcy Zórz Katarzyna Ogińska - Siedlak i Robert Musioł opowiedzieli północnej Norwegii

28 kwietnia. „Twórczy czwartek na Ficususie”

Spotkanie z historykiem Sebastianem Kolonem na temat konferencji w Wannsee w Berlinie.

12 maja. Z okazji Tygodnia Bibliotek, przypadającego od 8 do 15 maja, gościliśmy ponownie Panią Aleksandrę Mazur. Niedawno ukazała się jej kolejna jej książka pt. „Abigail” Autorka dzieliła się też historiami ze swojego procesu twórczego.

29 września „Twórczy czwartek na Ficususie” spotkanie z historykiem Sebastianem Kolonem. o historii Państwa Izrael.

7-10-2022. Dni Otwarte Funduszy Europejskich 2022:

W programie: zwiedzanie wystawy muzealnej "W dawnej śląskiej kuchni", tradycyjny śląski poczęstunek, warsztaty artystyczne dla dzieci pt. "Zbuduj sobie domek".

Spotkanie autorskie z Markiem Szółtyskiem - pisarzem, wydawcą, dziennikarzem, felietonistą, podróżnikiem i historykiem, specjalizującym się w dziedzinach: kultury chrześcijańskiej i kultury regionalnej.



Rysunek 5. Dni Otwarte Funduszy Europejskich 2022, spotkanie autorskie z Markiem Szoltyskiem


27 października. Spotkanie z Pawłem Kobylewskim, laureatem XVIII Regionalnego Konkursu Poetyckiego im. ks. Norberta Bonczyka. Finał konkursu odbył się w ramach tegorocznego Festu Literackiego „Kakauszale”, organizowanego przez Miejską Bibliotekę Publiczną. 1 grudnia. Wernisaż wystawy „Kobiety w KL Auschwitz” udostępnionej przez Państwowe Muzeum Auschwitz-Birkenau.

8 grudnia. Spotkanie z prof. Dorotą Światłą-Trybek połączone z prezentacją jej najnowszej książki pt. „Dobra rada złota warta, czyli porady dla śląskiej gospodyni”. Autorka zawarła w książce ponad 600 różnych porad dotyczących prowadzenia gospodarstwa domowego. Wskazówki te oparte są na materiałach z XIX i pierwszej połowy XX wieku.

VIII Ogólnopolski Konkurs Recytatorski „W kręgu poezji i prozy lagrowej więźniarek KL Ravensbrück”. Zwycięzcą zostali Gabriela Stypułkowska z I LO im. A. Mickiewicza w Białymstoku oraz Kamil Wojciechowski ze Śląskich Technicznych Zakładów Naukowych w Katowicach. Laureaci zostali wybrani spośród 28 finalistów, którzy zaprezentowali się na gali w Rudzie Śląskiej 6 kwietnia 2022 r. Wydarzenie zaszczyliły obecnością byłe więźniarki: prof. Wanda Póttawska, Krystyna Paradyż, Irena Cyrankiewicz oraz Zdzisława Włodarczyk. Organizatorami Konkursu są: Instytut Pamięci Narodowej,

Miasto Ruda Śląska oraz Stowarzyszenie Rodzina Więźniarek Niemieckiego Obozu Koncentracyjnego Ravensbrück. Więcej na [www: https://edukacja.ipn.gov.pl/edu/konkursy-i-projekty/w-kregu-poezji-i-prozy](https://edukacja.ipn.gov.pl/edu/konkursy-i-projekty/w-kregu-poezji-i-prozy)
<https://www.rudaslaska.pl/ruda-slaska/aktualnosci/2022/04/07/jesli-echo-ich-glosow-umilknie--zginiemy/>

Vinyl na Stacji Biblioteka. Stacja Biblioteka rozpoczęła nowy cykl spotkań muzycznych pt. „Najwspanialsze płyty historii rocka”. Pierwsze spotkanie odbyło się 21 kwietnia 2022 r.



Rysunek 6. Plakat Vinyl na Stacji Biblioteka

Wędrówka po karbońskich lasach

Wystawa odbywała się w Muzeum Miejskim im. Maksymiliana Chroboka od 9 maja do 30 czerwca 2022 r.

Wykład wprowadzający wygłosił dr. Rafał Kowalski, z Muzeum Ziemi PAN, 10 maja 2022 r.

Wszystkie eksponaty pochodziły z Muzeum Ziemi PAN w Warszawie. Ekspozycja przedstawiała historię roślin karbońskich, których ślady można odnaleźć w granicach współczesnej Polski.

Więcej na www: <https://www.rudaslaska.pl/ruda-slaska/aktualnosci/2022/05/06/wedrowka-po-karbonskich-lasach/>

50 lat Szkoły Muzycznej

Koncert finałowy z okazji jubileuszu 50-lecia działalności Państwowej Szkoły Muzycznej I stopnia oraz 10-lecia istnienia PSM II stopnia w Rudzie Śląskiej odbył 12 maja 2022 r. w Miejskim Centrum Kultury im. H. Bisty. Na scenie wystąpił m.in. absolwent rudzkiej szkoły, światowej klasy wirtuoz Marcin Dylla.

Tydzień bibliotek /12.05.2022 r./

W ramach Tygodnia Bibliotek (8-15 maja) odbyło się spotkanie z Aleksandrą Mazur w filii biblioteki na Ficinusie, która opowiedziała czytelnikom o swojej kolejnej książce „Abigail” Pisarka z pochodzenia jest rudzianką, a jej literacki debiut to powieść Aszerat.

Spotkanie organizowane w ramach Tygodnia Bibliotek, którego hasło to: „Biblioteka - świat w jednym miejscu”.

Cykl spotkań pod tytułem „Trakcja poetycka” prowadzonych przez prof. Zbigniewa Kadłubka oraz dr Jana Barona. Celem przedsięwzięcia była prezentacja i przybliżenie współczesnej poezji. W ramach cyklu w 2022 odbyły się:

- Promocja tomu „Awatary” Agaty Chyłek (Cichy).
- Promocja tomu "Echo serca" Sylwii Jaworskiej.
- Promocja tomu "Jerozolima. Fragment większej całości" Doroty Szatters.

| | 2018 | 2019 | 2020 | 2021 | 2022 |
|--|----------------------------------|--------------------------------------|--------|---------|--------|
| Liczba czytelników bibliotek | 13 362 | 13 460 | 11 851 | 8 754 | 11 583 |
| Odwiedzin na zewnątrz (dotyczy książek) | 125 275 | 117 848 | 57 797 | 51 431 | 96 964 |
| Liczba wypożyczeń w bibliotekach | 286 687 | 30 0845 | 117355 | 208 802 | 254947 |
| Liczba wypożyczeń e-booków i audiobooków w bibliotekach | e-book – 749 audiobook – 4027 | e-booki - 924, audiobooki – 3 400 | 3 886 | b.d. | 14721 |
| Liczba zakupionych e-booków i audiobooków w bibliotekach | e-book – 1936 audiobook - 494 | e-booki – 2 092, audiobooki - 671 | 3 112 | 1 028 | 8807 |

Cmok Song /29 maja·2022/

W Domu Kultury w Bielszowicach odbył się finał 28. Festiwalu Piosenki Harcerskiej i Turystycznej CMOK SONG

W ramach wydarzenia blisko 240 harcerzy i zuchów przez trzy dni uczestniczyło w warsztatach artystycznych, grze terenowej oraz innych atrakcjach przygotowanych przez organizatorów.

Podczas uroczystego koncertu na scenie zaprezentowali się wszyscy laureaci festiwalu.

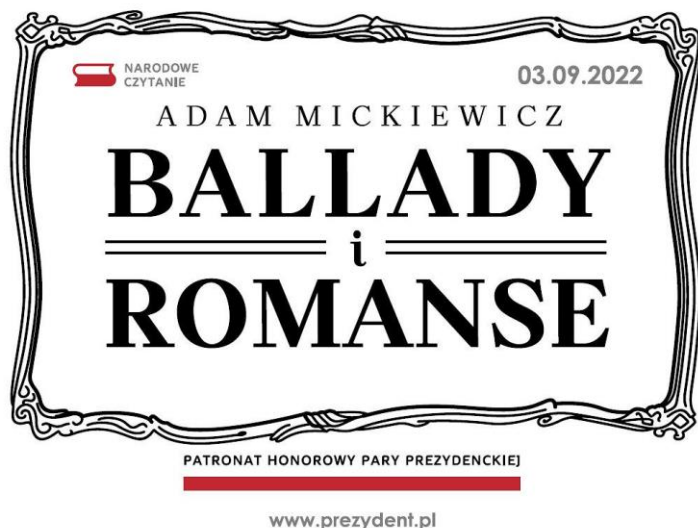
Sztuka afrykańska

Muzeum Miejskie im. Maksymiliana Chroboka w Rudzie Śląskiej zorganizowało wystawę czasową pt. „Sztuka afrykańska - forma i kolor”. Wystawa wypożyczona została ze zbiorów Muzeum Miejskiego Żorach. Otwarcie nastąpiło 8.07. 2022 r., a uświetnił je koncert na bębnach djembe w wykonaniu muzyka Andrzeja Żydka. Dla zwiedzających wystawa było dostępna od 8 lipca do 11 września 2022 r. Całość ekspozycji skupia się na twórczości afrykańskiej widzianej oczami Europejczyka. Na wystawie prezentowane były zarówno rzeźby, odlewy z metalu, tkaniny artystyczne, ceramika, maski, jak i biżuteria.

3 września, odbyło się **Narodowe Czytanie**. Ponieważ był to również dzień święta Szlaku Zabytków Techniki, właśnie na osiedlu Ficus odbyło się wspólnie czytanie utworu „Ballady i romanse” Adama

Mickiewicza, wybrane przez Prezydenta RP. link do informacji o narodowym czytaniu na stronie Prezydenta RP:

<https://www.prezydent.pl/aktualnosci/inicjatywy/narodowe-czytanie/2022-ballady-i-romanse>



Rysunek 7. Plakat promujący Narodowe Czytanie 2023

„Kakauszale” po raz ósmy

„Złap pociąg do książek” - to hasło ósmej edycji Festu Literackiego „Kakauszale”. Impreza organizowana przez Miejską Bibliotekę Publiczną w Rudzie Śląskiej podzielona została na cztery części: finał Konkursu Poetyckiego im. ks. Norberta Bonczyka, galę wręczenia „Tabulki”, targi śląskiej książki połączone z prezentacjami autorskimi oraz gyburstag Karola Goduli. Wszystkie wydarzenia w ramach „Kakauszali” odbędą się w Stacji Biblioteka, a pierwsze z nich odbyło się 5 października. Kakauszale” to wyjątkowe wydarzenie, które gromadzi w jednym miejscu autorów, wydawców, księgarzy, bibliotekarzy i czytelników. Impreza ta ma przede wszystkim wspierać śląską literaturę i jej twórców, dlatego cieszę się, że zainteresowanie nią stale rośnie.

Szczegółowy program Festu Literackiego „Kakauszale” 2022

5.10.2022 r.

17:30 Wernisaż wystawy Jerzego Obrodzkiego

18:00 Finał XVIII Konkursu poetyckiego im. Ks. Norberta Bonczyka

12.10.2022

18:00 Otwarcie Gali i koncert zespołu Hurdu_Hurdu

19:00 Optimus Auctor Silesianus Anno Domini MMXXII - wręczenie
statuetki Laureatowi

19:30 wieczór autorski

19.10.2022 r.

13:00 Otwarcie VIII Targów Śląskiej Książki

13:15 17:45 Spotkania autorskie

14:00 QR'owe poszukiwanie skarbu Goduli I

14:30 -15:30 Gry i zabawy dla dzieci

15:00 QR'owe poszukiwanie skarbu Goduli II

16:00 Quiz wiedzy o Karolu Goduli

18:00 Uroczyste zamknięcie VIII Targów Śląskiej Książki

26.10.2022 r.

17:30 Gyburstag Karola Goduli

18:15 Urodzinowa niespodzianka

18:45 Karol Godula - w twórczości plastycznej

19:00 Zakończenie biesiady



Rysunek 8. Plakat VIII edycji Festiwalu Literackiego „Kakauszale”

Jesień z kulturą. 8.10.2022 r.

Ósmego października rozpoczęła się Rudzka Jesień Kulturalna. Wydarzenie trwało od października do grudnia, a zainaugurowane zostało prapremierą spektaklu „Heksy z hołdy” w Miejskim Centrum Kultury im. H. Bisty.

W jej programie znalazły się pozycje skierowane do dorosłych oraz dzieci. W organizację wydarzenia włączyły się rudzkie instytucje kulturalne: Miejskie Centrum Kultury im. H. Bisty, Dom Kultury w Bielszowicach, Miejska Biblioteka Publiczna w Rudzie Śląskiej i Muzeum Miejskie w Rudzie Śląskiej.

Więcej informacji na www: <https://www.rudaslaska.pl/ruda-slaska/aktualnosci/2022/10/07/jesien-z-kultura/>

„Heksy z hołdy”-prapremiera

Miejskie Centrum Kultury im. Henryka Bisty w Rudzie Śląskiej zaprosiło 9 października 2022 r. na premierę piekielnej komedii po śląsku „Heksy z hołdy”, w ramach cyklu "Tyjater po naszymu, czyli po śląsku", autorstwa i w reżyserii Zbigniewa Stryja. Widzowie mają okazję przenieść się w świat magii, diabłów i czarownic, a także wielu odniesień do tradycji i kultury Górnego Śląska, a przede wszystkim Rudy Śląskiej.

Więcej informacji na www: <http://www.mckrudasl.pl/index.php/na-afiszu/heksy-z-holdy>

XXI Międzynarodowy Festiwal Orkiestr Dętych

Program:

14.00 - uroczyste otwarcie, hejnał festiwalu

14.15 - musztra paradna Orkiestry Reprezentacyjnej Straży Granicznej z Nowego Sącza

14.35 - koncert Orkiestry Dętej „Pokój”

15.20 - koncert Orkiestry Reprezentacyjnej Straży Granicznej z Nowego Sącza

16.05 - pokaz mażorettek formacji „Efekt”

16.30 - koncert Orkiestry Dętej „Bielszowice”

17.15 - koncert Orkiestry Dętej „Halemba”

18.05 - hejnał festiwalu

18.15 - koncert zespołu „TERCJA PIKARDYJSKA” z Ukrainy

19.20 - zakończenie festiwalu

Dodatkowe atrakcje: strefa zabaw dla dzieci, stoiska handlowe i gastronomiczne.

Festiwal poprowadził Grzegorz Poloczek.



Rysunek 9. Afisz spektaklu "Heksy z Hołdy"

Spotkanie ze śląskim poetą. 20.10.2022 r.

27 października w zabytkowym budynku Biblioteki Ficinus czytelnicy spotkali się z Pawłem Kobylewskim, laureatem XVIII Regionalnego Konkursu Poetyckiego im. ks. Norberta Bonczyka. Finał konkursu odbył się w ramach tegorocznego Festu Literackiego „Kakauszale”, organizowanego przez Miejską Bibliotekę Publiczną.

52. edycja Konkursu Twórczości Nieprofesjonalnej „Rudzka Jesień”

W 2022 roku w Muzeum Miejskim im. Maksymiliana Chroboka w Rudzie Śląskiej odbyła się jubileuszowa 52. edycja konkursu dla twórców intuicyjnych zatytułowanego „Rudzka Jesień”. Konkurs ten na trwale wrósł w tradycje kulturalne Miasta, stając się szczególnym wydarzeniem artystycznym, nie tylko w Rudzie Śląskiej ale i w regionie, a swój zasięg rozszerza co roku również o inne regiony Polski. Jak żaden inny przegląd nieprofesjonalnej twórczości plastycznej odbywa się on każdego roku o tej samej porze (listopad) już od pół wieku. 52. edycja „Rudzkiej Jesieni” zgromadziła wokół siebie 102 twórców pochodzących z różnych miejscowości, którzy zgłosili 230 prac wykonanych w technikach malarskich, grafice, rysunku i rzeźbie oraz technikach mieszanych. Większość uczestników konkursu zrzeszona jest w różnego rodzaju stowarzyszeniach i grupach plastycznych. Konkurs zakończony jest wystawą prac uczestników, która prezentowana była w rudzkim Muzeum przez miesiąc, począwszy od 17 listopada 2022 roku. Wernisaż uświetniony został poprzez występ zespołu Opera Art. Ensemble.

„Życie od nowa” - spektakl w reżyserii i według scenariusza Anny Roszczyk, kierownik działu organizacji imprez MCK. W przedstawieniu tym udział wzięli uczestnicy grup twórczych dla seniorów - „Teatru na 5” oraz formacji tanecznych „Tiri Tiri Tany” oraz „Starszaki”. Zostało dwukrotnie wystawione na scenie MCK oraz gościnnie w Starochorzowskim Domu Kultury. Produkcja tego spektaklu była ważnym wydarzeniem nie tylko pod kątem artystycznym, ale przede

wszystkim społecznym - wpisując się w szeroką, konsekwentnie realizowaną przez MCK strategię na rzecz włączania seniorów do aktywnego uczestnictwa w kulturze i umożliwiania im rozwoju ich pasji i zainteresowań.

Miejskie Centrum Kultury im. Henryka Bisty realizuje koncepcję „domu społecznego”, czyli takiego funkcjonowania centrum, aby było ono nie tylko miejscem wydarzeń kulturalnych i edukacji artystycznej, ale także jednostką otwartą na pomysły i inicjatywy społeczności lokalnej, skupiającą wokół siebie różne grupy wiekowe i pasjonatów rozmaitych dziedzin. Rocznie, w Miejskim Centrum Kultury im. Henryka Bisty, odbywa się zazwyczaj ponad 200 imprez, w których uczestniczy około 40 tysięcy widzów. W 2022 roku występowali w MCK m.in. m.in.: Sylwester Targosz - Szalonek, Grzegorz Poloczek, Zbigniew Stryj, Joanna Romaniak, Joanna Niestrój - Malisz, zespół Gang Olsena, zespół Baciary, Dariusz Niebudek, Robert Janowski, Piotr Bałtroczyk, Mateusz Socha, Jacek Kawalec, Tatiana Galistyna, zespół Universe, formacja Two Generations Collective, Ewa Uryga, Bogdan Kalus.

Wybrane cykliczne wydarzenia artystyczne organizowane przez MCK w 2022 roku: Przedstawienia teatralne dla dzieci, Krakowski Salon Poezji W Rudzie Śląskiej, Noc Tańca, Tyjater po Noszymu, Kawiarenka Artystyczna, Hanysy.

MCK jest także partnerem współpracującym z wieloma miejskimi placówkami oświatowymi i organizacjami pozarządowymi - obiekt wraz z pełną obsługą udostępniany jest w celu organizacji koncertów charytatywnych, pokazów umiejętności artystycznych, uroczystych gali jubileuszowych czy konferencji edukacyjnych. W 2022 roku były to m.in. koncerty ZSM I i II stopnia w Rudzie Śląskiej, ZSO nr 1 im. Adama Mickiewicza, Zespół Szkół im. Piotra Latoski, gale charytatywne organizowane przez fundacje oraz stowarzyszenia, m.in.

Stowarzyszenie im. Świętego Filipa Nereusza, Godula Hope, Miejski Ośrodek Pomocy Społecznej czy Caritas Ruda Śląska.

Działalność edukacyjna

Amatorski Ruch Artystyczny -MCK organizuje zajęcia związane z różnymi dziedzinami sztuki. Doświadczeni instruktorzy prowadzą regularne zajęcia dla dzieci i młodzieży - taneczne, wokalne, teatralne, plastyczne, grafiki komputerowej. Prowadzimy także sekcje dla dorosłych: taniec użytkowy - grupa taneczna Starszaki, taniec w kręgu - zespół Tiri Tiri Tany, flamenco, slavic fitness dance oraz grupa teatralna Teatr na 5 - dla Seniorów.

Warsztaty artystyczne: Ferie/Wakacje Artystyczne, Akademia Kultur i Religii Świata, Maluchy W Krainie Dźwięku, z Piosenką do Wolności, Dzieciak w Filharmonii, Filharmonia Seniora

Projekty społeczne: Kulturalna Ruda Bez Używek II, Ogród Śniadaniowy MCK, Działania Na Rzecz Uchodźczyń Z Ukrainy, „Ukrainki W Rudzie Śląskiej”, „Mam Na Imię Ukraina”, „Ukraińsko - Polskie Wakacyjne Warsztaty Integracyjne, warsztaty artystyczne dla dzieci z Polski i Ukrainy pod wspólnym hasłem „Lato ze sztuką”.

| | Liczba imprez | Liczba uczestników imprez | Liczba uczestników w poszczególnych dziedzinach aktywności artystycznej, edukacyjnej i hobbystycznej |
|------------------------------|---------------|---------------------------|--|
| Dom Kultury | 71 | 17 574 | 1 005 |
| Miejskie Centrum Kultury | 226 | 37 857 | 148 |
| Miejska Biblioteka Publiczna | 400 | 21 833 | 21 833 |
| Muzeum Miejskie | 243 | 4 869 | 4 869 |

2. Cel strategiczny II. Miasto o wysokim stopniu integracji przestrzennej, z zachowanymi zasobami naturalnymi i rozwiniętą infrastrukturą techniczną

| Kluczowe wskaźniki celu strategicznego | Sprawozdanie za 2018 | Sprawozdanie 2019 | Sprawozdanie 2020 | Sprawozdanie 2021 | Sprawozdanie 2022 |
|---|-----------------------|----------------------|--|---|--|
| Powierzchnia nowo udostępnionych terenów mieszkaniowych | 59 538 m ² | 9 134 m ² | 7 000 m ² | 25 390 m ² | 34 246 m ² |
| Powierzchnia terenów zdegradowanych i przemysłowych | 351 ha | 351 ha | 351 ha | 351 ha | 351 ha |
| Liczba pustostanów | 187 | 189 | 411* | b.d.** | b.d. dostęp 12.04.2023 r. |
| Powierzchnia zrewitalizowanych terenów | 12,61 h | 10,92 h | 12,7 h | 5 ha | 16,9 ha |
| Wielkość zanieczyszczeń pyłowych i gazowych na 1 ha | 0,0229 25,5941 | 0,02032 23,327 | 0,0173 22,1353 aktualizacja 2023 | 0,0154 2 4,7765 aktualizacja 2023 | b.d. dostęp do https://stat.gov.pl/ 19.01.2023, Ostatnia aktualizacja bazy 14.11.2022 |
| Liczba linii komunikacji publicznej | 35 | 35 | 32 | 32 | 32 |

* Wzrost liczby pustostanów wynika ze zmiany metodologii GUS

** Od 2016 r. GUS podaje dane co 2 lata

*** dane uaktualniono wg. ostatniej aktualizacji GUS

2.1. Zagospodarowane przestrzenie publiczne

- 2.1.1. Dbłość o zachowanie ładu urbanistycznego i powiązanie przestrzenne dzielnic Miasta.
- 2.1.2. Kreowanie przestrzeni publicznych przyjaznych dla mieszkańców, sprzyjających integracji społecznej. Dostosowanie infrastruktury miejskiej do wszystkich uczestników (np. niepełnosprawni, rodzice z małymi dziećmi, seniorzy).
- 2.1.3. Zagospodarowane tereny i obiekty przemysłowe.
- 2.1.4. Przystosowywanie wybranych przestrzeni publicznych do pełnienia funkcji rekreacyjnych.
- 2.1.5. Pielęgnowanie i utrzymanie terenów zieleni w Mieście, w tym rewitalizacja i pielęgnacja istniejących parków miejskich.
- 2.1.6. Utrzymywanie estetyki przestrzeni publicznych.

Zielona akupunktura dla miast. /14.03.2022/

Ruda Śląska, Chorzów i Świętochłowice podpisały deklarację o współpracy przy wdrażaniu planu działań na rzecz Miejskiej Zielonej Akupunktury. Miasta chcą razem rozwijać zieloną infrastrukturę w oparciu o punktowe działania w wybranych miejscach, których w Rudzie Śląskiej wyznaczono 10. Plan został opracowany w ramach projektu SALUTE4CE, współfinansowanego z programu Interreg Europa Środkowa. Więcej informacji na [www](http://www.teraz-srodowisko.pl/aktualnosci/SALUTE4CE-zielona-akupunktura-miejska-ruda-slaska-chorzow-swietochlowice-11598.html):

<https://www.teraz-srodowisko.pl/aktualnosci/SALUTE4CE-zielona-akupunktura-miejska-ruda-slaska-chorzow-swietochlowice-11598.html>

<https://www.rudaslaska.pl/ruda-slaska/aktualnosci/2022/03/14/zielona-akupunktura-dla-miast/>

Park zyskał nowe oblicze 26.08.2022 r.

Park przy ul. Hallera w Nowym Park przy ul. Hallera w Nowym Bytomiu jest już po metamorfozie. Nadano mu całkowicie nowy kształt,

zmodernizowane zostały alejki, zainstalowano oświetlenie, a w centralnym jego punkcie powstał ogród sensoryczny z wieloma roślinami, z kolei od strony ulicy siłownia i plac zabaw. Odnowienie parku to kolejny etap budowanego w mieście Traktu Rudzkiego. Koszt zagospodarowania przestrzeni przy ul. Hallera to ponad 4,6 mln zł, z czego przeszło 1,8 mln zł to dofinansowanie ze środków unijnych. Zainstalowane zostały elementy małej architektury, takie jak: ławki, stoły piknikowe, kosze, stojaki rowerowe oraz oświetlenie parkowe. Odnowiono również bryłę zaniedbanej fontanny, która po odrestaurowaniu pełni funkcję dekoracyjną. Co istotne, park został połączony blisko 700-metrową oświetloną ścieżką pieszo-rowerową z ul. Czarnoleśną, gdzie zaczyna się kolejny odcinek Traktu Rudzkiego. Aby to połączenie dopełnić, przy wspomnianej ulicy powstało także nowe przejście dla pieszych i rowerzystów.

Więcej na www: <https://www.rudaslaska.pl/ruda-slaska/aktualnosci/2022/08/26/park-zyskal-nowe-oblicze/>



Rysunek 10. Park przy ul. Hallera

Plac Niepodległości zrewitalizowany 21.10.2022 r.

Efektom prac jest przestrzeń łącząca cechy otwartego placu miejskiego z parkiem o powierzchni prawie 7 tys. m². Plac Niepodległości został tak zagospodarowany, żeby istniejący tam drzewostan nie został zniszczony, tylko zaadaptowany do nowej przestrzeni. Stanowi on praktycznie połowę placu. Istniejące już

szpalery drzew od wschodniej i zachodniej strony placu zostały wzbogacone o nowe nasadzenia (lipa srebrzysta lub warszawska, jarzęb szwedzki lub mączny), które w przyszłości wytłumią dźwięk dobiegający z ruchliwej ulicy Karola Goduli.

Zakres inwestycji obejmował również budowę lokalu gastronomicznego wraz z ogólnodostępną toaletą, budowę fontanny, stojaków rowerowych, słupa ogłoszeniowego oraz wymianę ławek i koszy na śmieci. Zainstalowane zostało również nowe oświetlenie z energooszczędnymi oprawami LED. Przeprowadzone były też prace konserwatorskie i restauratorskie istniejących kwietników oraz pomnika św. Jana Nepomucena. Na wyremontowanym placu stanęła ławeczka Karola Goduli z wykonaną w podkrakowskiej pracowni rzeźbą przedstawiającą postać legendarnego przemysłowca. Zainstalowany został też „Godulski Światowid”, czyli granitowa kula poruszana wodą pod ciśnieniem, na której naniesiono kontury wszystkich kontynentów z wyraźnym wskazaniem Rudy Śląskiej. Wszystkie nowe rozwiązania, które zostały wykorzystane podczas rewitalizacji przestrzeni w Goduli, konsultowane były z mieszkańcami podczas warsztatów w 2016 i 2017 r., m.in. w ramach projektu „Mikroprzestrzenie miejskie 2016”, który był wspólnym przedsięwzięciem Śląskiego Związku Gmin i Powiatów oraz katowickiego oddziału Towarzystwa Urbanistów Polskich. Część z nich była pomysłami samych mieszkańców.

Koszt inwestycji wyniósł 5,6 mln zł. Miasto pozyskało na ten cel 4,5 mln.

| | 2018 | 2019 | 2020 | 2021 | 2022 |
|---|---|--------------|--------------|--------------|---------------|
| Powierzchnia Miasta objętych miejscowym planem zagospodarowania przestrzennego w % | około 100 | około 100 | około 100 | około 100 | około 100 |
| Kwota przeznaczona na realizację zadania TERENY ZIELENI - budżet zadaniowy wykonanie w zł | 7 166 151,86 | 5 150 545,08 | 8 279 368,37 | 4 549 108,57 | 13 050 886,02 |
| Powierzchnia utrzymywanych terenów zielonych w ha | 207 | 207 | 207 | 215 | 215 |
| Liczba nasadzeń | 321 szt. drzewa 3.600 szt. krzewy 2.600 szt. byliny | 500 szt. | 300 szt. | 59 szt. | 0 |

2.2. Dobrze skomunikowane Miasto

- 2.2.1. Dokończenie budowy trasy N-S i budowa obwodnic dzielnicowych.
- 2.2.2. Dostosowywanie sieci dróg do aktualnych potrzeb, w tym kontynuacja programu likwidacji dróg gruntowych.
- 2.2.3. Budowa centrum przesiadkowego.
- 2.2.4. Doskonalenie systemu komunikacji publicznej i współpraca z organizatorami komunikacji publicznej.
- 2.2.5. Likwidowanie barier technicznych w komunikacji publicznej (np. niepełnosprawni, rodzice z małymi dziećmi, seniorzy).
- 2.2.6. Rozbudowywanie sieci dróg rowerowych i szlaków pieszo-rowerowych - tworzenie spójnego systemu ścieżek rowerowych połączonego ze ścieżkami w sąsiednich miastach.
- 2.2.7. Stworzenie systemu parkingowego oraz budowa nowoczesnych parkingów i garaży, i modernizowanie istniejących

Dział 600 - Transport i łączność wydatki

| | |
|---------|--------------------|
| 2018 r. | 91 655 768,75 zł, |
| 2019 r. | 65 396 364,72 zł, |
| 2020 r. | 47 516 596,97 zł, |
| 2021 r. | 51.942.467,89 zł, |
| 2022 r. | 135 450 355,59 zł. |

Dział 600 - Transport i łączność wydatki majątkowe

| | |
|---------|-------------------|
| 2018 r. | 62 688 423,75 zł, |
| 2019 r. | 37 675 251,98 zł, |
| 2020 r. | 9 881 184,60 zł, |
| 2021 r. | 17 946 744,15 zł, |
| 2022 r. | 12.365.910,47 zł. |

| | 2018 | 2019 | 2020 | 2021 | 2022 |
|---|--|---|---|--|---|
| Liczba wszystkich linii autobusowych w mieście | 30 (prognoza na 2018 r.) | 32 | 32 | 32 | 30 |
| Liczba wszystkich linii tramwajowych w mieście | 5 (prognoza na 2018 r.) | 7 | 7 | 4 | 4 |
| Liczba wozokilometrów linii autobusowych i tramwajowych | 5 517 741,9 wzkm (prognoza na 2018 r.) | 5 535 522 wzkm A (linie autobusowe)= 4 928 902 wzkm T (linie tramwajowe)= 606 620 wzkm A+T= 5 535 522 wzkm | - autobusowe - 4 879 384 wzkm, - tramwajowe 443 510 wzkm. linie autobusowe + linie tramwajowe = 5 322 894 wzkm | 5 251 842 | 5 342 021 |
| Liczba linii autobusowych wewnętrznych | 5 (prognoza na 2018 r.) | 5 | 5 | 5 | 5 |
| Liczba wozokilometrów linii autobusowych wewnętrznych | 1 536 428 wzkm (prognoza na 2018 r.) | 1 538 067 wzkm linia 121= 513 823 wzkm linia 147= 239 131 wzkm linia 155= 289 865 wzkm linia 230= 174 079 wzkm linia 255= 321 169 wzkm | linia "121" - 533 933 wzkm, - linia "147" - 242 460 wzkm, - linia "155" - 285 519 wzkm, - linia "230" - 156 471 wzkm, - linia "255" - 325 703 wzkm | Σ=1 553 978 121(518 758) 147(242 104) 155(291 822) 230(172 685) 255(328 609)] | Σ= 1 532 703 121 /506 440/ 147 / 241435/ 155 /289 202/ 230 /168 735/ 255 /326 892/ |
| Ilość wiat przystankowych | 173 | 178 | 154 | 157 | 157 |

Będą nowe połączenia kolejowe /04.20.2022 r./

Dwa projekty liniowe przebiegające przez Rudę Śląską otrzymały dofinansowanie na budowę infrastruktury kolejowej w ramach rządowego programu Kolej Plus. Pieniądze na tzw. wkład własny, potrzebny do realizacji inwestycji, zapewni Górnośląsko-Zagłębiowska Metropolia. Przeprowadzone będą:

- prace na linii kolejowej nr 189 i 132 oraz budowa nowych łącznic Kuźnica - Bytom w celu stworzenia nowego połączenia Ruda

Chebbie/Zabrze - Bytom, w tym budowa nowych p.o. Ruda Orzegów i Bytom ul. Zabrzańska,

- przygotowanie alternatywnego połączenia aglomeracyjnego Gliwice - Ruda Kochłowice - Katowice linii kolejowej nr 141 na odcinku Gliwice - Ruda Kochłowice, 164 na odcinku Ruda Kochłowice - Hajduki i 651 Hajduki - Gottwald.

Więcej informacji na [www](http://www.rudaslaska.pl):

<https://www.rudaslaska.pl/ruda-slaska/aktualnosci/2022/04/20/beda-nowe-polaczenia-kolejowe/>

<https://metropoliagzm.pl/2022/12/05/kolej-plus-w-gzm-umowy-na-100-km-torow-podpisane/>

Zakończyła (1.07.2022 r.) się przebudowa połączenia ulic Nowy Świat i Halembskiej w Rudzie Śląskiej. Inwestycja kosztowała 2,75 mln zł, miasto otrzymało na nią 1,2 mln zł dofinansowania z Rządowego Funduszu Rozwoju Dróg. W szerokości pasa drogowego przebudowany został przejazd kolejowy. Zostały wytyczone trzy przejścia z przejazdami rowerowymi, wyznaczone zostało także miejsce obsługi rowerzystów. Natomiast oświetlenie zostało zastąpione oprawami LED na słupach aluminiowych. Więcej na [www](http://www.rudaslaska.pl):

<https://www.rudaslaska.pl/ruda-slaska/aktualnosci/2022/07/01/polaczenie-ulic-nowy-swiat-i-halembskiej-przebudowane/>



Rysunek 11. Przejazd kolejowy na ul. Nowy Świat

Zakończyła się /3.11.2022 r./ **przebudowa tej ulicy Podlaskiej**, która do tej pory była drogą gruntową. W ramach tej inwestycji wybudowano także nową kanalizację deszczową, chodnik oraz oświetlenie. Ul. Podlaska przebudowana została na odcinku blisko pół kilometra od skrzyżowania z ul. Jaronia, ponadto przebudowana została 200m odnoga ul. Podlaskiej na wprost ul. Jaronia. W ramach inwestycji, która realizowana była od początku tego roku wybudowano nową kanalizację deszczową, a nawierzchnię jezdni wykonano z asfaltu. Powstał także chodnik oraz zainstalowano nowe oświetlenie. Zakończona inwestycja kosztowała blisko 4 mln zł i w całości sfinansowana została z budżetu miasta. Link do artykułu: <https://www.rudaslaska.pl/ruda-slaska/aktualnosci/2022/11/03/nowa-podlaska/>

Został wybudowany parking dla samochodów osobowych, autokaru wycieczkowego oraz rowerów przy Szkole Podstawowej nr 3, ul. Cypriana Kamila Norwida.

Inwestycje poprawiające bezpieczeństwo:

1. Ulica Zabrzańska (w pasie drogowym drogi powiatowej) - słup oświetleniowy aluminiowy, wysięgniki i oprawy - 6kpl.; zwiększenie wartości nawierzchni jezdni: oznakowanie poziome, pionowe oraz wyspy i azyle; sygnalizacja świetlna - skrzyżowanie; Koszt inwestycji: 424,350 tyś. zł.;
2. Ulica Kłodnicka - zwiększenie wartości nawierzchni jezdni: azyl dla pieszych oraz wysepka segregacyjna wraz z oznakowaniem poziomym i pionowym; Koszt inwestycji: 151,844 tyś. zł.;
3. Ulica Hallera - Przebudowa przejścia dla pieszych: słup oświetleniowy aluminiowy z oprawami - 2 kpl. - doświetlenie przejścia dla pieszych; zwiększenie wartości nawierzchni jezdni (oznakowanie pionowe i poziome, czujniki ruchu, "kocie oczka"); Koszt inwestycji: 115,989 tyś. zł.

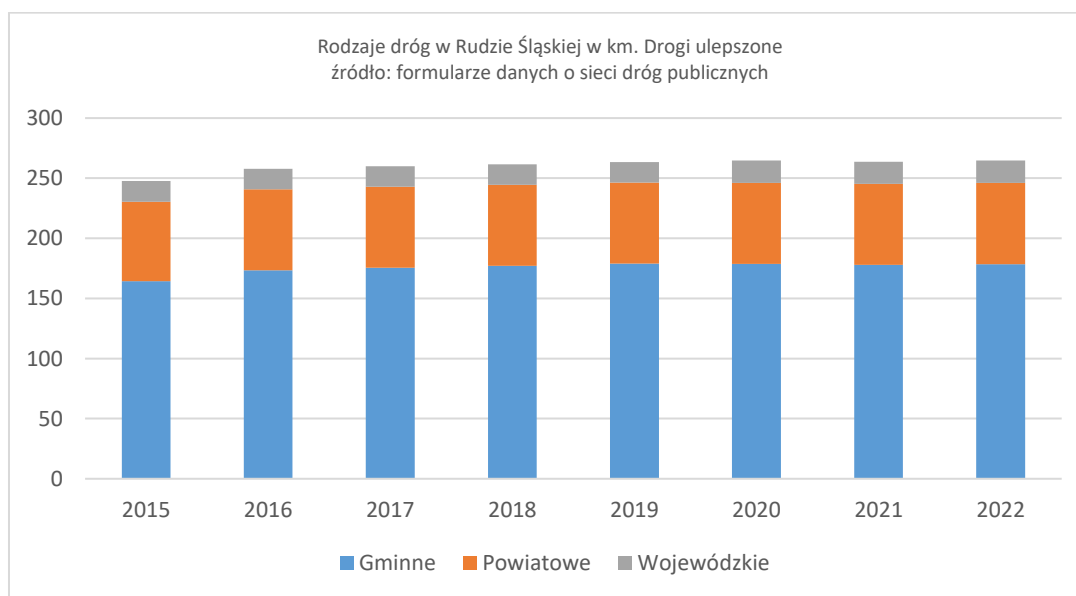
4. Ulica Kokota - Budowa sygnalizacji świetlnej na przejściu dla pieszych (skrzyżowanie z ul. Szkolną) - sygnalizacja świetlna acykliczna, pracująca w oparciu o system detekcji obejmujący wszystkie relacje ruchowe; Koszt inwestycji: 152,623 tys. zł.

Inne inwestycje:

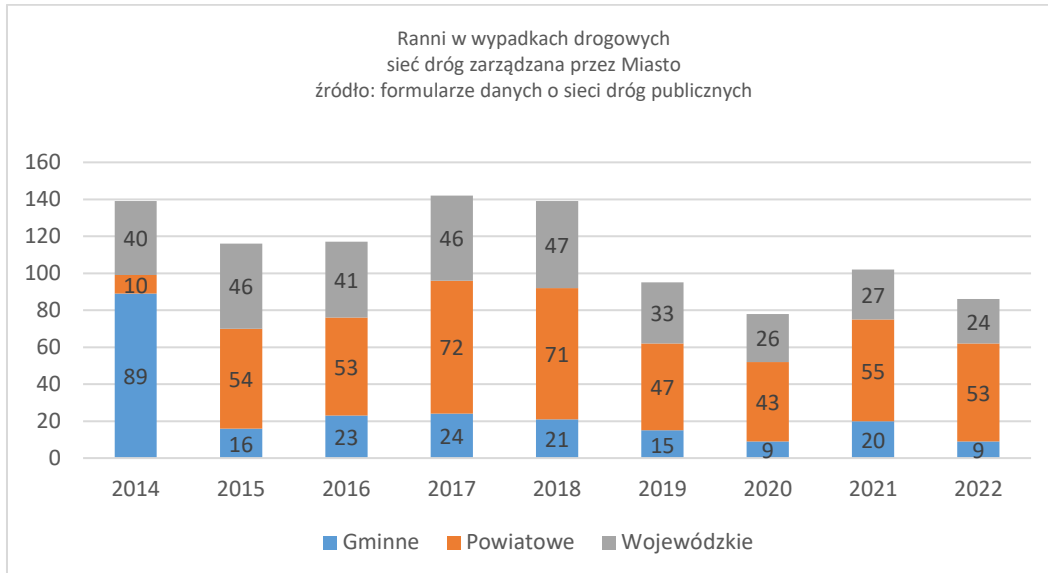
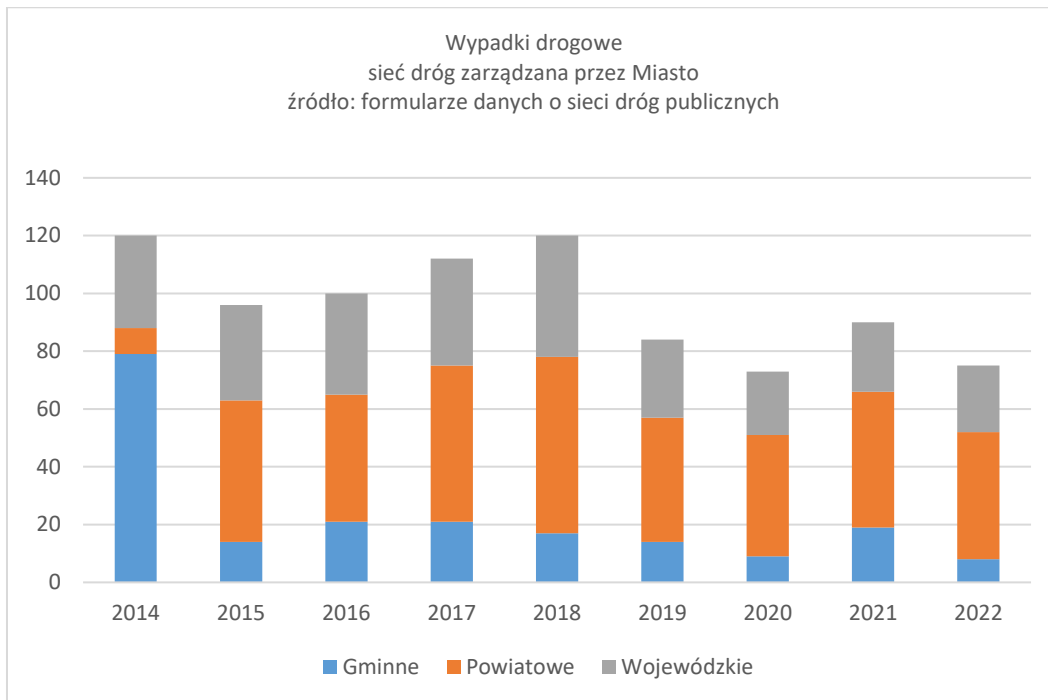
Ulica Porębska - wykonano 2 kpl. słupów oświetleniowych wraz z oprawą; zwiększenie wartości jezdni oraz chodników - 213 m² nawierzchni chodników z kostki brukowej; 245,50 m² nawierzchni jezdni z masy bitumicznej, koszt: 199,260 tys. zł.

Ulica Bukowa (w pasie drogowym drogi wojewódzkiej) - zwiększenie wartości nawierzchni jezdni oraz chodników (50 m² nawierzchni chodników z kostki brukowej; 241 m² nawierzchni jezdni z masy bitumicznej), koszt: 241,865 tys. zł.

| | za 2018 | za 2019 | za 2020 | za 2021 | za 2022 | |
|---|---------|---------|-------------------------|---------|-------------------|------------------|
| Długość zmodernizowanych, wybudowanych chodników | 2,58 | 6,34 | 0 | 0 | 50 m ² | m/m ² |
| Ilość (nowych/zmodernizowanych) miejsc postojowych dla samochodów | 237 | 182 | 11 (Skwer Solidarności) | 0 | 17 | szt. |
| Długość ścieżek rowerowych | 80,00 | 83,7 | 83,9 | 83,9 | 84,4 | km |
| Długość wybudowanych i zmodernizowanych ścieżek rowerowych | 1,97 | 3,7 | 0 | 0 | 0,5 | km |
| Długość wybudowanych i zmodernizowanych dróg | 2,21 | 5,02 | 0,44 | 0,44 | 1,326 | km |



Bezpieczeństwo na drogach zarządzanych przez Miasto



2.3. Dostępne tereny pod budownictwo mieszkaniowe i inwestycje

2.3.1. Przygotowanie terenów pod budownictwo mieszkaniowe i inwestycje

2.3.2. Współpraca z przedsiębiorcami górniczymi, Spółką Restrukturyzacji Kopalń i innymi podmiotami w zakresie zagospodarowania i przejmowania zgodnie z interesem i potrzebami Miasta terenów i obiektów.

2.3.3. Tworzenie stref gospodarczych.

| | 2018 | 2019 | 2020 | 2021 | 2022 |
|---|---------|---------|-------|--------|------------|
| Powierzchnia terenów pod budownictwo mieszkaniowe przeznaczonych do zbycia w m ² | 63 356 | 22 264 | 7 000 | 25 390 | 4 5341 |
| Liczba przetargów (postępowań) dot. Terenów pod budownictwo mieszkaniowe | 50 | 24 | 6 | 30 | 82 |
| Liczba zbytych terenów pod budownictwo mieszkaniowe | 47 | 11 | 7 | 27 | 3,4246 ha |
| Powierzchnia terenów komercyjnych przeznaczonych do zbycia w m ² | 156 361 | 150 677 | 6 500 | 25963 | 236010 |
| Liczba terenów komercyjnych przeznaczonych do zbycia | 7 | 9 | 6 | 5 | 30 działek |
| Liczba przetargów (postępowań) dot. terenów komercyjnych | 17 | 14 | 10 | 5 | 17 |
| Powierzchnia zbytych terenów komercyjnych w m ² | 7 948 | 125 727 | 5 568 | 25963 | 132711 |
| Liczba zbytych terenów komercyjnych | 2 | 4 | 4 | 5 | 6 działek |
| Liczba posiedzeń Zespołu porozumiewawczego ds. oceny eksploatacji górniczej pod terenami miasta Ruda Śląska | 2 | 2 | 0 | 2 | 2 |

2.4. Zachowane w dobrym stanie zasoby naturalne

- 2.4.1. Wysoki poziom świadomości ekologicznej mieszkańców.
- 2.4.2. Zagospodarowywanie i oczyszczanie na cele rekreacji cieków i zbiorników wodnych, obszarów leśnych oraz terenów zielonych lub renaturyzacja w zależności od uwarunkowań (przy współpracy z ich właścicielami lub administratorami).
- 2.4.3. Utrzymywanie dużej powierzchni terenów zielonych, w tym utrzymanie wysokiego poziomu lesistości.
- 2.4.4. Zapobieganie postępującej synantropizacji niektórych gatunków zwierząt.
- 2.4.5. Ścisła współpraca władz Miasta z przedsiębiorcami górnictwem w celu zminimalizowania negatywnych skutków eksploatacji węgla.
- 2.4.6. Zapobieganie i minimalizowanie zagrożeń ekologicznych i zdrowotnych (np. oczyszczanie ścieków, ograniczanie niskiej emisji, gospodarka odpadami, zachowane dopuszczalne poziomy hałasu, usuwanie azbestu).
- 2.4.7. Wdrożenie i promocja proekologicznych i efektywnych rozwiązań w zakresie gospodarki energetycznej - wysoki stopień wykorzystywania odnawialnych źródeł energii.
- 2.4.8. Rozbudowywanie systemu kanalizacji sanitarnej i deszczowej, sieci wodociągowej oraz zagospodarowanie wód deszczowych.

Akcji "Świąteczna choinka w parku". /5.01.2022 r./

Aby choinka dostała „drugie życie”. Posiadacze choinki w donicy, z systemem korzeniowym, mogli ją dostarczyć od 5 stycznia 2022 r. do 31 stycznia 2022 r., do:

- Biura Utrzymania Zieleni MPGM TBS Sp. z o. o. przy ul. Janasa 13a w dzielnicy Ruda (tj. siedziba Rejonu Eksploatacji Budynków nr 1),

- Rejonu Eksploatacji Budynków nr 2 przy ul. Osiedlowej 6 w dzielnicy Wirek. Informacje źródłowe na www:

https://mpgm.com.pl/aktualnosci_choinka.php

[https://www.rudaslaska.pl/ruda-](https://www.rudaslaska.pl/ruda-slaska/aktualnosci/2022/01/04/akcja-swiateczna-choinka-w-parku/)

[slaska/aktualnosci/2022/01/04/akcja-swiateczna-choinka-w-parku/](https://www.rudaslaska.pl/ruda-slaska/aktualnosci/2022/01/04/akcja-swiateczna-choinka-w-parku/)

Program i promocja programu „Czyste powietrze”

Program daje możliwość obniżenia wydatków związanych m.in. z wymianą starych pieców lub termomodernizacją budynków

Spotkania informacyjne odbyły się:

23 marca w Dziennym Domu „Senior-WIGOR”,

11 czerwca na placu Jana Pawła II.

Gminny Punkt konsultacyjno-informacyjny w Rudzie Śląskiej działa, od lipca 2021 roku i mieści się w siedzibie Miejskiego Ośrodka Pomocy Społecznej. Utworzony Punkt ma na celu zapewnienie mieszkańcom wsparcia przy ubieganiu się o dofinansowanie w ramach Programu „Czyste powietrze” oraz udzielenia pomocy przy rozliczeniu zakończonej inwestycji poprzez pomoc przy wypełnieniu wniosku o płatność. Więcej informacji na www:

<https://www.rudaslaska.pl/czyste-powietrze/>

http://www.mops.rsl.pl/czyste_powietrze.php#

Dane o wdrażaniu Programu Priorytetowego Czyste Powietrze na terenie Rudy Śląskiej wg stanu na dzień 31.12.2022 roku:

- liczba złożonych wniosków o dofinansowanie - 1 080,
- liczba zawartych umów o dofinansowanie - 965,
- liczba zrealizowanych przedsięwzięć - 430,
- kwota wypłaconych dotacji - 4 682 017,08 zł.

Dane za 2022 r.

Liczba wydanych zaświadczeń niezbędnych do uzyskania dofinansowania w ramach programu "Czyste powietrze": 73

Liczba przyjętych wniosków o dofinansowanie w ramach programu "Czyste powietrze": 201

Promocja OZE dla przedsiębiorców /01.04.2022 r./

Ośrodek Enterprise Europe Network, działający przy Górnośląskim Akceleratorze Przedsiębiorczości Rynkowej Sp. z o.o. w Gliwicach, przeprowadził bezpłatny webinar "Odnawialne źródła energii i gospodarka o obiegu zamkniętym - finansowanie innowacji i współpraca międzynarodowa". Spotkanie przeznaczone było dla przedsiębiorców z sektora MŚP oraz przedstawicieli instytucji badawczo-rozwojowych.

Dotyczy także: [5. Cel strategiczny V. Wyższy poziom rozwoju gospodarczego Rudy Śląskiej.](#)

| | 2018 | 2019 | 2020 | 2021 | 2022 |
|--|--------------|---------------|----------------|----------------|---|
| Liczba ton zebranych odpadów stałych | 57 984,28 Mg | 59 397,306 Mg | 62 687,6783 Mg | 65 908,6981 Mg | 74221,0965 Mg |
| Osiągnięty poziom recyklingu, przygotowanie do ponownego użycia następujących frakcji odpadów komunalnych: papieru, metali, tworzyw sztucznych i szkła | 30% | 30% | 30% | 22,68%* | 29,42% |
| Osiągnięty poziom recyklingu, przygotowanie do ponownego użycia i odzysku innymi metodami niż niebezpieczne odpady budowlanych i rozbiórkowych | 90% | 95% | 97% | 45,02% | Zgodnie z Ustawą nie liczy się teraz poziomu recyklingu |
| Osiągnięty poziom składowania | - | - | - | - | 19,32% |
| Osiągnięty poziom ograniczenia masy odpadów komunalnych ulegających biodegradacji kierowanych do składowania | 0,68% | 3% | 24% | 26,63% | 8,10% |
| Ilość posegregowanych odpadów, odebranych i zebranych z terenu miasta: papier i tektura | 797,192 Mg | 1 134,721 Mg | 1 844,4150 Mg | 2 443,654 Mg | 2596,062 Mg |
| Ilość posegregowanych odpadów, odebranych i zebranych z terenu miasta: tworzywa sztuczne | 1 436,589 Mg | 1 150,469 Mg | 1 617,3990 Mg | 946,566 Mg | 258,442 Mg |
| Ilość posegregowanych odpadów, odebranych i zebranych z terenu miasta: szkło | 1 471,605 Mg | 1 841,758 Mg | 2 273,2350 Mg | 2 681,607 Mg | 2702,593 Mg |
| Ilość posegregowanych odpadów, zebranych z terenu miasta: sprzęt elektryczny i elektroniczny | 15,635 Mg | 21,25 Mg | 25,5853 Mg | 34,247 Mg | 1397,872 Mg |
| Ilość posegregowanych, odebranych i zebranych z terenu miasta odpadów: baterie i akumulatory | 0,156 Mg | 0,092 Mg | 0,092 Mg | 0,755 Mg | 1,037 Mg |
| Liczba pojemników do segregacji odpadów na terenie Miasta | 2909 szt. | 3765 szt. | 3765 szt. | 5081 szt. | 5081 szt. |

Gdzie wyrzucać elektrośmieci? 21.07.2022 r. z gospodarstw domowych. Na terenie Rudy Śląskiej stanęło 20 specjalistycznych pojemników do zbierania małych elektroodpadów z gospodarstw domowych. To efekt porozumienia, które zawarliśmy ze spółką Remondis Górny Śląsk z Rudy Śląskiej. Miasto zapewniło tereny, a spółka odpowiada za dostarczenie pojemników i nieodpłatne ich opróżnianie. Z kolei odpady wielkogabarytowe można zgłaszać do bezpłatnego odbioru na platformie [decydujesz.pl](https://www.rudaslaska.pl). Więcej na [www: https://www.rudaslaska.pl/ruda-slaska/aktualnosci/2022/07/21/gdzie-wyrzucac-elektrosmieci/](https://www.rudaslaska.pl/ruda-slaska/aktualnosci/2022/07/21/gdzie-wyrzucac-elektrosmieci/)
<https://www.rudaslaska.pl/ruda-slaska/ochrona-srodowiska-w-rudzie-slaskiej/odpady-komunalne/elektroodpady>



| Wartość parametrów ścieków oczyszczonych | | Średnia wartość parametrów w oczyszczonych ściekach - Oczyszczalnia "Halemba" Centrum | Średnia wartość parametrów w oczyszczonych ściekach - Oczyszczalnia "Orzegów" | Średnia wartość parametrów w oczyszczonych ściekach - Oczyszczalnia "Barbara" |
|---|------|---|---|---|
| BZT5 [mg O2/l] - 15 (maksymalna wartość dopuszczalna) | 2018 | 4,23 | 3,33 | 4,76 |
| | 2019 | 3,01 | 2,69 | 2,49 |
| | 2020 | 2,41 | 2,79 | 2,85 |
| | 2021 | 1,67 | 1,79 | 1,97 |
| | 2022 | 3,42 | 2,84 | 2,75 |
| ChZT [mg O2/l] – 125 (maksymalna wartość dopuszczalna) | 2018 | 22,92 | 19,55 | 19,95 |
| | 2019 | 19,83 | 15,32 | 10,94 |
| | 2020 | 12,89 | 12,88 | 12,33 |
| | 2021 | 10,09 | 8,15 | 8,12 |
| | 2022 | 14,41 | 13,83 | 12,1 |
| Zawiesina [mg/l] – 35 (maksymalna wartość dopuszczalna) | 2018 | 5,83 | 4,28 | 5,47 |
| | 2019 | 5,72 | 3,83 | 2,83 |
| | 2020 | 3,43 | 4,13 | 2,63 |
| | 2021 | 2,51 | 2,64 | 2,8 |
| | 2022 | 3,26 | 3,05 | 2,33 |
| Azot [mg/l] – 10 (maksymalna wartość dopuszczalna) | 2018 | 4,05 | 5,95 | 9,56 |
| | 2019 | 5,16 | 6,10 | 7,50 |
| | 2020 | 5,27 | 6,71 | 7,21 |
| | 2021 | 4,09 | 5,62 | 7,30 |
| | 2022 | 5 | 6,19 | 7,22 |
| Fosfor [mg/l] – 1 (maksymalna wartość dopuszczalna) | 2018 | 0,35 | 0,31 | 0,73 |
| | 2019 | 0,37 | 0,29 | 0,40 |
| | 2020 | 0,26 | 0,24 | 0,48 |
| | 2021 | 0,3 | 0,27 | 0,46 |
| | 2022 | 0,23 | 0,19 | 0,53 |
| Procent mieszkańców podłączonych do sieć wodociągowej | 2018 | 100,0% | | |
| | 2019 | 100% | | |
| | 2020 | 100% | | |
| | 2021 | 100% | | |
| | 2022 | 100% | | |
| Procent RLM (równoważnej liczby mieszkańców) obsługiwanych przez system zbierania ścieków | 2018 | 97,6% | | |
| | 2019 | 97,25% | | |
| | 2020 | 97,71% | | |
| | 2021 | 98,92 | | |
| | 2022 | 98,99 | | |

2.5. Rozbudowana i funkcjonalna infrastruktura miejska

- 2.5.2. Rozbudowa infrastruktury społecznej, utrzymanie dobrego stanu technicznego i funkcjonalności placówek oświatowych, służby zdrowia, pomocy społecznej, kultury, sportu i rekreacji.
- 2.5.2. Budowa infrastruktury Smart City.
- 2.5.3. Sprawny, funkcjonalny i dostosowany do potrzeb system wodociągowo-kanalizacyjny.
- 2.5.4. Termomodernizacja obiektów użyteczności publicznej, z uwzględnieniem wymiany i modernizacji źródeł ciepła i OZE.
- 2.5.5. Racjonalizacja oświetlenia dróg i innych miejsc użyteczności publicznej - wymiana oświetlenia na energooszczędne.

W 2022 roku zakończono realizację następujących zadań:

Przebudowa stropodachu budynku wraz z budową instalacji fotowoltaicznej przy ulicy Niedurnego 50D w Rudzie Śląskiej.

W 2022 roku z tego zadania wydatkowano kwotę 726.423,01 zł. W ramach zadania wykonano przebudowę stropodachu budynku polegającą na jego dociepleniu wraz z wymianą pokrycia oraz budową instalacji fotowoltaicznej, na którą uzyskano dofinansowanie w ramach Zintegrowanych Inwestycji Terytorialnych Regionalnego Programu Operacyjnego Województwa Śląskiego na lata 2014-2020. W 2022 roku zostały wypłacone zaliczki w wysokości 101.561,59 zł. Zadanie realizowane było w latach 2018-2022 w ramach Zintegrowanych Inwestycji Terytorialnych Regionalnego Programu Operacyjnego Województwa Śląskiego (ZIT RPO) oraz środków Budżetu Państwa.

| | 2018 | 2019 | 2020 | 2021 | 2022 |
|---|-----------------|--------------|------------------------|------------|--------|
| Długość kanalizacji deszczowej | 95,47 km | 99,37 km | 100,04 km | 136,41 km | 136,41 |
| Środki przeznaczone na budowę i modernizację kanalizacji deszczowej | 2 250 246,07 zł | 78 609,33 zł | 38 501,88 dane PWiK | 1437760,85 | 0 |
| Długość zmodernizowanej i wybudowanej sieci kanalizacji deszczowej | 1,25425 km | 3,96 km | 0,72 km | 1,17 km | 0 |
| Liczba awarii sieci wodociągowej (szt./km/rok). | 0,32 | 0,40 | 0,34 | 0,31 | 0,28 |
| Liczba awarii sieci kanalizacyjnej (szt./km/rok) | 0,71 | 0,48 | 0,61 | 0,89 | 0,96 |
| Źródło: Przedsiębiorstwa Wodociągów i Kanalizacji w Rudzie Śląskiej Sp. z o.o. i dane UM za 2021 r. | | | | | |

Przedsiębiorstwo Wodociągów i Kanalizacji Sp. z o.o. w Rudzie Śląskiej realizuje projekt "Rozbudowa kanalizacji sanitarnej w mieście Ruda Śląska" dofinansowany ze środków unijnych w ramach działania 2.3. Gospodarka wodno-ściekowa w aglomeracjach, oś priorytetowa II Ochrona środowiska, a w tym adaptacja do zmian klimatu, Programu Operacyjnego Infrastruktura i Środowisko 2014-2020. Planowany całkowity koszt realizacji wynosi 23 551 180,56 zł brutto. Spółka uzyskała dofinansowanie do kwoty 10 999 234,54 zł, co stanowi 85% wydatków kwalifikowanych. W ramach przedsięwzięcia wybudowana została kanalizacja sanitarna o długości 5,77 km, zakupione zostały także urządzenia i sprzęt do obsługi sieci wodociągowo-kanalizacyjnej. Zakres projektu został rozszerzony o modernizację przepompowni, budowę przepompowni, modernizację automatyki na oczyszczalni ścieków oraz dwa zadania kanalizacyjne. Łączna długość kanalizacji sanitarnej wyniesie 6,45 km. Termin zakończenia projektu planowany jest na 30.06.2023 r.

| | 2018 | 2019 | 2020 | 2021 | 2022 |
|--|---------------|---------------|--------------|---------------|---------------|
| Ilość punktów świetlnych | 12920 szt. | 13130 szt. | 13 378 szt. | 13 406 szt. | 13 406 szt. |
| Liczba opraw świetlnych LED | 1592 szt. | 1862 szt. | 3 448 szt. | 6047 szt. | 6241 szt. |
| 8.5.1. ENERGIA ELEKTRYCZNA, DYSTRYBUCJA, BIEŻĄCE WYDATKI kwota przeznaczona na realizację zadania | 4 140 907,47 | 4 952 098,37 | 5 606 817,77 | 3 189 296,02 | 4 057 041,39 |
| Zużycie energii elektrycznej dla jednego punktu oświetleniowego (niezależnie od struktury własności) MWh | 0,64 | 0,59 | 0,45 | b.d. | b.d. |
| 6.1 ROZBUDOWANIE I UTRZYMANIE INFRASTRUKTURY SPORTOWO-REKREACYJNEJ | 14 236 371,86 | 16 702 241,58 | 9 563 476,11 | 12 450 410,48 | 10 806 067,51 |

3. Cel strategiczny III Wysoki stopień wykorzystania dziedzictwa kulturowego Miasta

| Kluczowe wskaźniki celu strategicznego | 2018 | 2019 | 2020 | 2021 | 2022 |
|--|-------|--------|-------|-------|-------|
| Liczba obiektów zrewitalizowanych | 6 | 5 | 7 | 12 | 5 |
| Liczba obiektów objętych ochroną | 2 177 | 2 120* | 2 121 | 2 115 | 2 088 |
| Zbiór wskaźników zaproponowanych w Tabeli 5. Wskaźniki do monitoringu realizacji celów operacyjnych Strategii Rozwoju Miasta Ruda Śląska do 2030 r.- aktualizacja 2018 rok | | | | | |

3.1. Budowanie tożsamości lokalnej.

- 3.1.1. Pielęgnowanie i kultywowanie tradycji i zwyczajów lokalnych i regionalnych.
- 3.1.2. Wspieranie działań zmierzających do wzmocnienia więzi z Miastem, przy poszanowaniu tożsamości dzielnicowej, w tym pielęgnowanie i promowanie zwyczajowego nazewnictwa.
- 3.1.3. Stosowanie nazewnictwa zawierającego nazwę Miasta i dzielnicy (np. przy oznakowaniu Miasta).
- 3.1.4. Włączanie placówek oświatowych, organizacji pozarządowych i innych podmiotów do działań związanych z popularyzacją wiedzy o historii, kulturze i tradycji lokalnej.
- 3.1.5. Promowanie działań budujących i rozwijających poczucie dumy z bycia rudzianinem.

„Ruda Śląska. Dzieje transportu szynowego” /11.01.2022 r./

To album zawierający 950, w większości niepublikowanych wcześniej, fotografii. Autorem publikacji jest rudzianin Krzysztof Granda.

Promocja jego książki była w Stacji Biblioteka w Chebziu 20 stycznia 2022 r. Publikacja zawiera prawie 400 stron, na których znajduje się 950 fotografii. Informacje źródłowe na [www:](http://www.facebook.com/zelaznarudaslaska)

www.facebook.com/zelaznarudaslaska

Wokół tradycji wielkanocnych

21 marca o godz. 12:00 w Muzeum Miejskim im. Maksymiliana Chroboka w Rudzie Śląskiej - Rudzie odbył się wernisaż wystawy „Wokół tradycji wielkanocnych”. Ekspozycję można było zwiedzać do 24 kwietnia.

W tym czasie organizowane były spotkania, wykłady i warsztaty poświęcone wspomnianej problematyce. Tradycje i obrzędy związane z Wielką Nocą oraz wiosną były również tematem spotkania pt.

„Twórczy czwartek na Ficinusie”, 31 marca 2022 r. w bibliotece zlokalizowanej na zabytkowym osiedlu robotniczym przy ul. P. Kubiny 24 w dzielnicy Wirek. Informacje źródłowe na www:

<https://instytutkorfantego.pl/aktualnosci/wystawa-wokol-tradycji-wielkanocnych/>

<https://www.rudaslaska.pl/ruda-slaska/aktualnosci/2022/03/15/wokol-tradycji-wielkanocnych/>

Fajer u Hrabiny

29.04 2022 r. w ramach Nocy Muzeów w Muzeum Miejskim odbył się „Fajer u Hrabiny”, który był okazją do upamiętnienia 180. rocznicy urodzin Joanny Schaffgotsch - wychowanki górnośląskiego przedsiębiorcy Karola Goduli. Więcej informacji na www:

<https://www.rudaslaska.pl/ruda-slaska/aktualnosci/2022/04/14/fajer-u-hrabiny/>



Rysunek 12. Plakat promujący wydarzenia "Fajer u Hrabiny"

Obchody wybuchu III Powstania Śląskiego. Pamięć rudzian, którzy ruszyli wtedy do boju uczczono 2 maja 2022 r. w Orzegowie.



Rysunek 13. Obchody wybuchu III Powstania Śląskiego

Dzień Hutnika- obchody święta św. Floriana

Pracownicy Huty „Pokój” wzięli udział 4 maja 2022 r. w uroczystym przemarszu oraz we mszy św. w kościele pw. św. Pawła Apostoła. W ten sposób oddali cześć św. Florianowi, który jest patronem nie tylko hutników, ale także strażaków, kominiarzy i piekarzy.



Rysunek 14. Obchody Dnia Hutnika

Noc Muzeów. Muzealne wystawy Muzeum Miejskiego były dostępne dla zwiedzających 14 maja 2022 r. w godz. od 18.00 do 22.00.

Więcej na www <https://www.rudaslaska.pl/ruda-slaska/aktualnosci/2022/05/11/rudzkie-muzeum-zaprasza-w-noc-muzeow/>

Piknik ekologiczny. 10 czerwca br. odbył się piknik ekologiczny przy jedynym czynnym w regionie zabytkowym piecu chlebowym, tzw. „piekaroku” Obok degustacji chleba, wypiekanego na naturalnym zakwasie, w programie imprezy zaplanowano spacer historyczno-przyrodniczy oraz warsztaty kreatywne dla dzieci.

Więcej ma www: <https://www.rudaslaska.pl/ruda-slaska/aktualnosci/2022/06/06/w-rudzie-znow-zapachnie-chlebem/>

16 lipca 2022 r. odbyły się obchody 100. rocznicy podpisania Aktu Objęcia Górnego Śląska przez Polskę. W kościele pw. św. Pawła Apostoła odprawiona została msza św., następnie rynku w Nowym

Bytomiu odbyły się uroczystości z udziałem m.in.: 34. dywizjonu raketowego Obrony Powietrznej z Bytomia oraz Orkiestry Wojskowej z Krakowa. Wydarzenie zwieńczył koncert Grzegorza Poloczka z zespołem. Więcej na [www: https://www.rudaslaska.pl/ruda-slaska/aktualnosci/2022/07/12/rudzianie-upamietnia-100-lecie-powrotu-gornego-slaska-do-polski/](https://www.rudaslaska.pl/ruda-slaska/aktualnosci/2022/07/12/rudzianie-upamietnia-100-lecie-powrotu-gornego-slaska-do-polski/)

Połączeni Dziedzictwem - hasło EDD 2022!

W 2023 r. odbyła się jubileuszowa 30. edycja Europejskich Dni Dziedzictwa pod hasłem „Połączeni dziedzictwem”.

W Rudzie Śląskiej 10 września odbył się piknik ekologiczny przy jedynym czynnym w regionie zabytkowym piecu chlebowym, tzw. „piekaroku” . Przed biesiadą można było zwiedzić Muzeum Miejskie oraz wybrać się na spacer historyczno-przyrodniczy. Z kolei 18 września odbył się plener fotograficzny na terenie Wielkiego Pieca Huty Pokój. Link do strony Europejskich Dni Dziedzictwa: <https://edd.nid.pl/>



Rysunek 15. Plener fotograficzny na terenie Wielkiego Pieca Huty Pokój

Konkurs wiedzy o Rudzie Śląskiej „Ruda Śląska - to moje miasto, miasto, w którym mieszkam, uczę się i wypoczywam”

Jesienią 2022 roku odbył się XXVI Konkurs Wiedzy o Rudzie Śląskiej. Do konkursu zgłosiło się 9 drużyn w składzie trzyosobowym,

reprezentujących dziewięć rudzkich szkół podstawowych, w kategorii klas VI - VIII. Pierwszy etap konkursu odbył się 23 października. Testy wiedzy zostały sprawdzone przez 5 osobowe jury konkursowe. Do części finałowej zakwalifikowały się szkoły, które uzyskały najwyższy wynik: Szkoła Podstawowa nr 1, Szkoła Podstawowa nr 41, Szkoła Podstawowa nr 18. Finał konkursu odbył się 25 listopada. Rywalizacja międzyszkolna zakończyła się zwycięstwem Szkoły Podstawowej nr 1. Wszystkim uczestnikom części finałowej zostały wręczone nagrody, a na ręce nauczycieli prowadzących przekazano podziękowania.

XXIII konkurs „Śląskie Szopki Bożonarodzeniowe”

W grudniu 2022 r. w Muzeum Miejskim im. Maksymiliana Chroboka w Rudzie Śląskiej można było oglądać wystawę szopek bożonarodzeniowych, które wykonały dzieci rudzkich szkół w ramach XXIII edycji konkursu na Śląskie Szopki Bożonarodzeniowe zorganizowanego przez Muzeum Miejskie. Do XXIII edycji konkursu zostało zgłoszonych 70 szopek wykonanych przez dzieci - uczniów szkół i całych rodzin. 21 grudnia odbyło się uroczyste wręczenie nagród laureatom konkursu. Konkurs ma na celu kultywowanie dawnego zwyczaju robienia szopek, czyli tzw. betlyjek. W regulaminie konkursu jest wzmianka, że szopki mogą zawierać elementy sakralnej lub świeckiej architektury z terenu Rudy Śląskiej lub okolic oraz mogą nawiązywać do tradycji Górnego Śląska. Te nawiązania widoczne są w pracach zgłoszonych na konkurs.

W szopkach można dostrzec konkretne miejsca związane z Rudą Śląską oraz elementy nawiązujące do śląskiej tradycji. Wystawa pokonkursowa cieszyła się dużym zainteresowaniem wśród zwiedzających.

3.2. Wykorzystany potencjał dóbr kultury.

- 3.2.1. Wykorzystywanie potencjału kulturowego do promocji i rozwoju Miasta.
- 3.2.2. Utrzymywanie samorządowych instytucji kultury oraz wspieranie pozostałych instytucji kultury działających na terenie Miasta.
- 3.2.3. Współpraca z sąsiednimi miastami w zakresie wykorzystania dóbr kultury.
- 3.2.4. Oznakowanie i promocja obiektów zabytkowych i miejsc historycznych.

W 2019 r. Biuro Miejskiego Konserwatora Zabytków zakończyło zadanie polegające na znakowaniu obiektów zabytkowych i miejsc historycznych. Sporadycznie montowane są nowe oznaczenia obiektów (lub naprawiane dotychczasowe)

Wykonano oznakowanie dla Szybu Franciszek w postaci dwóch tabliczek informacyjnych.



Rysunek 16. Oznakowanie dla Szybu Franciszek

Kierunek GZM. Święto Górnośląsko-Zagłębiowskiej Metropolii
Ruda Śląska włączyła się w to święto. Muzeum Miejskie im. Maksymiliana Chroboka w Rudzie Śląskiej zorganizowało wycieczkę z okazji piątych urodzin Górnośląsko-Zagłębiowskiej Metropolii. Wycieczka autokarowo-pieszna pod hasłem „Gdzie duch spotyka się z przestrzenią” odbyła się w trzech turach. Udział był bezpłatny. W ramach święta GZM odbyło się także wiele wydarzeń, dzięki którym będzie można było lepiej poznać miejscowości wchodzące w jej skład. Więcej informacji: <https://metropoliagzm.pl/2022/07/12/swieto-metropolii-14-tys-osob-wybralo-kierunek-gzm-pokonalismy-razem-ponad-1300-km/>

Spacer z przewodnikiem

11 sierpnia 2022 r odbył się spacer z przewodnikiem na trasie Chebzie - Nowy Bytom. W programie było zwiedzanie budynku dworca, spacer wzdłuż kolonii robotniczych, zwiedzanie kościoła pw. św. Pawła Apostoła. Organizatorem jest koło przewodników miejskich i terenowych przy Oddziale Górnośląskim PTTK w Katowicach. <https://gliwiceodnowa.pl/blog/nowy-bytom-spacer-po-kolonii-robotniczej/>

Industriada w Rudzie Śląskiej. Po szychcie. Czas na fajrant! XIII Święto Szlaku Zabytków Techniki.

Kolonia Ficusus

12:00 - 18:00 Fajrant! Idymy do dom - zwiedzanie z przewodnikiem co 2 godziny

12:00 - 13:00 Mickiewicz na Ficusie - występ

13:00 - 14:30 W górniczym rytmie - koncert

13:00 - 18:00 W kuchni jak w domu - wystawa

13:30 - 16:00 Jesienne inspiracje - warsztaty florystyczne - warsztaty kreatywne

14:00 - 18:00 Nasze tasze na ślonski muster - warsztaty kreatywne

Rezerwacja

14:00 - 18:00 Łogrodek we krzince - warsztaty kreatywne Rezerwacja

14:00 - 18:00 Każdy mo swojego ptoka - warsztaty kreatywne

Rezerwacja

14:45 - 15:15 Bajtle z Ficinusa - przedstawienie

15:30 - 16:00 Koncert zespołu akordeonistów im. E. Huloka - koncert

16:15 - 16:45 Babskie klachy - występ

17:00 - 17:30 Łobleczenie na niedziela - prezentacja

17:45 - 18:15 Gdzie słyszysz śpiew tam idź - koncert

18:15 - 18:45 Recital Ingi Papkali

19:00 - 19:30 Śląsk w melodii i piosence zaklęty - występ

19:45 - 21:00 Kamraty - koncert

Stacja Biblioteka

12:00 - 15:00 Malarstwo dla opornych - warsztaty plastyczne

12:00 - 15:00 Witamy w Bajtlogrodzie - animacje

12:00 - 19:00 Winyłowy koncert życzeń - prezentacja

12:00 - 19:00 Industriada filatelistycznie - wystawa

12:00 - 19:00 Po szychcie czas na sztukę - wystawa malarska

13:00 - 14:30 Madagaskar - animacje

15:00 - 15:30 Podróż na koniec tęczy - spektakl

15:00 - 17:00 Rzucę okiem na świat - pokaz multimedialny HIT

16:00 - 19:00 Muzyczny fajrant przy grillu - koncert

| | 2018 | 2019 | 2020 r. | 2021 | 2022 |
|---|---------------|---------------|---------------|---------------|---------------|
| Dział 921 Kultura i Ochrona Dziedzictwa Narodowego | | | | | |
| Kwota przeznaczona na realizację Planowane wydatki | 13 535 037,39 | 16 443 891,12 | 13 365 829,50 | 11 928.303,73 | 10 798.963,01 |
| Liczba odwiedzających muzeum | 4 511 | 3 060 | 365* | 1943** | 6 116 |
| */W 2020 r. Muzeum Miejskie było w remoncie | | | | | |
| **/Po modernizacji, Muzeum zostało otwarte dla zwiedzających 3 października 2021 r. | | | | | |

3.3. Poprawa stanu zachowania zabytków wraz z włączeniem ich w rozwój gospodarczy i społeczny Miasta.

- 3.3.1. Porządkowanie sytuacji formalno-prawnej zabytków.
- 3.3.2. Rewitalizowanie historycznych części Miasta.
- 3.3.3. Edukowanie właścicieli obiektów zabytkowych w zakresie użytkowania tych obiektów oraz możliwości dofinansowania remontów.
- 3.3.4. Stworzenie szlaków tematycznych traktów rudzkie, np. Trakt Rudzki, wielkich rodów przemysłowych, zabytków militarnych itp.
- 3.3.5. Znajdowanie nowych funkcji dla obiektów zabytkowych i poprzemysłowych (niezagospodarowanych).
- 3.3.6. Współpraca z sąsiednimi Miastami w zakresie wykorzystania obiektów poprzemysłowych i zabytkowych.

| | 2018 | 2019 | 2020 | 2021 | 2022 |
|--|---------------|--------------|---|--|---|
| Rozdział 92120 Ochrona zabytków i opieka nad zabytkami" - Kwota środków przeznaczonych na ochronę dziedzictwa kulturowego | 2 105 629, 38 | 1 298 786,12 | 1 095 556,90 (w tym 1 000 000 przeznaczone na projekt budowlany "Rewitalizacji i adaptacji Wielkiego Pieca Hutniczego na cele turystyczno-kulturalne") | 985628,97 (w tym 798 000 na wykonanie dokumentacji projektowej dla projektu „Rewitalizacja i adaptacja Wielkiego Pieca Hutniczego na cele turystyczno-kulturalne” | 11 685 zł - wykonano konserwację fragmentów podestów na Wielkim Piecu Hutniczym |
| Kwota przeznaczona na udzielenie dotacje - odnowa zabytków | 2 067 179, 02 | 896 000,00 | 0 | 0 | 0 |
| 7.6 DOTACJE JST/DZIEDZICTWO NARODOWE | 2 226 179,02 | 1 050 989,91 | 0 | 0 | 0 |
| Liczba udzielonych dotacji | 10 szt. | 15 szt. | 0 | 0 | 0 |
| Liczba obiektów objętych ochroną i opieką konserwatora zabytków | 2 177 | 2 120 | 2 121 | 2115 | 2088 |
| Liczba kontroli oceniających stan zabytków | 30 | 40 | 22 | 26 | 41 |

W 2022 roku podjęto szereg czynności w związku z zadaniem: „3.3.1. Porządkowanie sytuacji formalno-prawnej zabytków.”

Nieruchomość, na której znajduje się część zabudowań Szybu Franciszek, stanowiącą działkę nr 2077/190 Miasto przejęło na podstawie decyzji z dnia 24.04.2019 r. Prezydenta Miasta (ostateczna dnia 14.05.2019 r.) odmawiającej spółce Nieruchomości KW Sp. z o.o. (następcy prawnemu KWK "Wawel") stwierdzenia z mocy prawa z dniem 5.12.1990 r. prawa użytkowania wieczystego m.in. tej działki.

W 2022 r. został przygotowany dokument „Gminny Program Opieki nad Zabytkami Miasta Ruda Śląska na lata 2023-2026”, który został przyjęty Uchwałą NR PR.0007.174.2022 Rady Miasta z dnia 24 listopada 2022 r. Jest drugą aktualizacją Programu (wcześniejsze zostały uchwalone kolejno uchwałą nr PR.0007.171.2014 Rady Miasta Ruda Śląska z dnia 25.09.2014 r. oraz uchwałą nr PR.0007.209.2018 z dnia 29.11.2019 r.). Program obejmuje wszystkie zabytki znajdujące się w granicach administracyjnych Miasta Ruda Śląska, niezależnie od form ochrony jakimi są objęte.

W oparciu o wykonane badania obiektów zabytkowych na terenie miasta, przeprowadzoną waloryzację zasobu, biorąc pod uwagę uwarunkowania przestrzenne, historyczne oraz gospodarcze określono następującą wizję dla działań wynikających z Programu: „Bogaty zasób materialnego i niematerialnego dziedzictwa kulturowego podstawą rozwoju społecznego i ekonomicznego Rudy Śląskiej”. Określona tam wizja posłużyła do wskazania następującej misji Programu: „Prowadzenie działań edukacyjnych, promocyjnych i wspierających właścicieli i użytkowników obiektów zabytkowych, mających na celu budowanie świadomości mieszkańców i władz samorządowych w aspekcie potrzeby ochrony i wykorzystywania obiektów zabytkowych.”

Link do programu:

<https://rudaslaska.bip.info.pl/dokument.php?iddok=76107&idmp=3069&r=o>

Zostało podjęte również Zarządzenie Nr SP.0050.2.237.2022 Prezydenta Miasta Ruda Śląska z dnia 4 lipca 2022 r. zmieniające Zarządzenie Nr SP.0050.2.5.2013 z dnia 11 stycznia 2013 r. w sprawie utworzenia gminnej ewidencji zabytków dla miasta Ruda Śląska

<https://rudaslaska.bip.info.pl/dokument.php?iddok=74326&dstr=1&txt=emFieXRrw7N3>

W ramach prac aktualizacyjnych wytypowane zastały obiekty do wpisania do ewidencji oraz do usunięcia z niej. Jednocześnie wprowadzono korekty zapisów. Zmiany zostały uzgodnione ze Śląskim Wojewódzkim Konserwatorem Zabytków.

Została przyjęta przez Radę Miasta 28 sierpnia 2022 r. Uchwała w sprawie zasad i trybu postępowania o udzielenie, rozliczenie i kontroli wykorzystania dotacji na prace konserwatorskie, restauratorskie lub roboty budowlane przy zabytkach, wpisanych do rejestru zabytków lub znajdujących się w gminnej ewidencji zabytków, niestanowiących własności gminy. Zgodnie z Ustawą o ochronie zabytków i opiece nad zabytkami organ wykonawczy gminy może udzielać dotacji na prace konserwatorskie, renowacyjne, roboty budowlane znajdujących się w gminnej ewidencji zabytków. Link do uchwały:

<https://rudaslaska.bip.info.pl/dokument.php?iddok=76424&dstr=1&txt=emFieXRrw7N3>

Miasto otrzymało zawiadomienia Wojewódzkiego Konserwatora Zabytków w Katowicach o ostatecznym zakończeniu postępowania w sprawie wpisu do rejestru zabytków nieruchomości woj. Śląskiego : zespołu fortyfikacji Obszaru Warownego „Śląsk” - Punkt oporu „Godula”. Schronu bojowego nr 23 (B-09) w Rudzie Śląskiej, stanowiącego element Punktu Oporu „Wzgórze 319 - Nowy Bytom”

Obszaru Warownego „Śląsk”, zlokalizowanego w rejonie al. Rodziny Gürtlerów, na działce ew. nr 885/61.

Żaden obiekt nie został w pełni odnowiony. Podjęte działania polegały na wykonaniu bieżącej konserwacji fragmentów podestów na Wielkim Piecu Hutnicznym.

Milion złotych dla Szybu Franciszek

Zespół zabudowań szybu Franciszek dawnej kopalni „Wawel” zwyciężył m.in. dzięki głosom mieszkańców w Konkursie „Nasz Zabytek”, którego organizatorem jest Fundacja Most the Most. Nagrodą jest grant w wysokości miliona złotych. Posłuży on rewaloryzacji, czyli działaniom konserwatorskim, które przywrócą obiektowi wartości użytkowe oraz dostosowaniu zabytku do wybranej w konkursie funkcji społecznej.

Więcej na [www.:](http://www.rudaslaska.pl)

<https://www.rudaslaska.pl/ruda-slaska/aktualnosci/2022/12/01/milion-zlotych-dla-franciszka/>

Link do fundacji:

<https://mostthemost.pl/aktualnosci/460-zgloszen-na-pomysl-funkcji-spoecznej-zabytkow-z-binarowej-rudy-slaskiej-i-wilkowyi/>

Link do podstrony o szybie Miejskiego Konserwatora Zabytków:

<https://www.wirtualnaruda.pl/0079.htm>

Dotyczy także: 4.2. Rozwój i umacnianie społeczeństwa obywatelskiego i informacyjnego

4. Cel strategiczny IV Zwiększony potencjał rozwojowy mieszkańców Miasta

| Kluczowe wskaźniki celu strategicznego | 2018 | 2019 | 2020 | 2021 | 2022 |
|---|------------------|------------------|------------------|--|--|
| Zdawalność i wyniki egzaminów maturalnych | 75,22 | 78,31 | 73,68 | 62,89 | 72,71 |
| Liczba mieszkańców w wieku: produkcyjnym i przedprodukcyjnym* | 83 904 24 507 | 82 419 24 658 | 80 962 24 680 | 78 851 23 676 Uzupełniono 14.04.2023 r. | Brak danych Dostęp 14.04.2023 r. |
| Liczba osób korzystających z pomocy społecznej ** | 6 245 | 5 909 | 4498 | 4 302 | 3 960 |

Zbiór wskaźników zaproponowanych w Tabeli 5. Wskaźniki do monitoringu realizacji celów operacyjnych Strategii Rozwoju Miasta Ruda Śląska do 2030 r.- aktualizacja 2018 rok

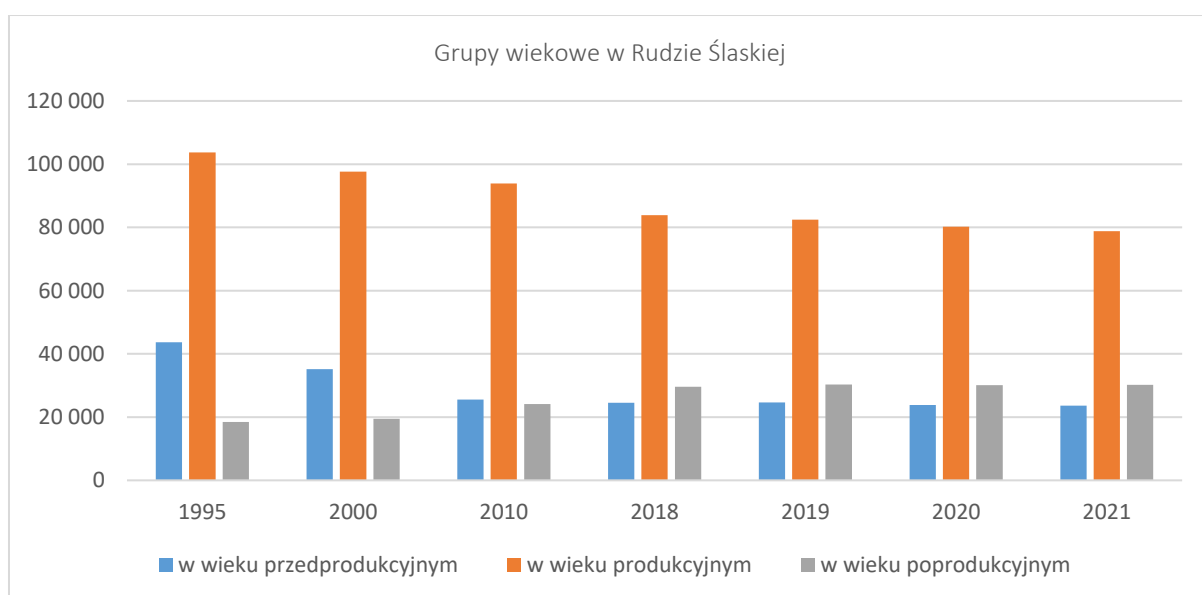
* Przez ludność w wieku produkcyjnym rozumie się ludność w wieku zdolności do pracy. Dla mężczyzn przyjęto wiek 18-64 lata, dla kobiet - 18-59 lat. Ludność w wieku przedprodukcyjnym do 17 lat.

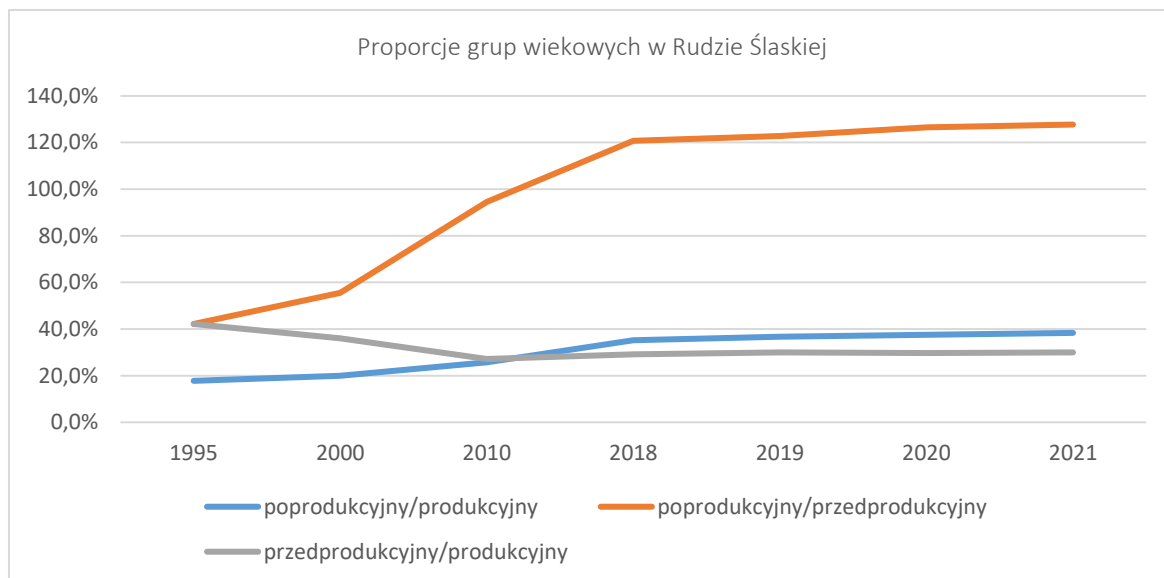
Kategoria K3 LUDNOŚĆ; Grupa G7 STAN LUDNOŚCI; Podgrupa P1342 Ludność w wieku przedprodukcyjnym (17 lat i mniej), produkcyjnym i poprodukcyjnym wg płci

Zaktualizowano w kwiecień 2022 r.

** MRiPS-03 Sprawozdanie roczne z udzielonych świadczeń pomocy społecznej - pieniężnych, w naturze i usługach (liczba osób w rodzinach).

| Ruda Śląska | 1995 | 2000 | 2010 | 2018 | 2019 | 2020 | 2021 |
|--------------------------------|---------|--------|--------|---------|---------|---------|---------|
| w wieku przedprodukcyjnym | 43 719 | 35 131 | 25 516 | 24 507 | 24 658 | 23 811 | 23 676 |
| w wieku produkcyjnym | 103 711 | 97 663 | 93 938 | 83 904 | 82 419 | 80 246 | 78 851 |
| w wieku poprodukcyjnym | 18 443 | 19 486 | 24 112 | 29 589 | 30 283 | 30 112 | 30 239 |
| poprodukcyjny/produkcyjny | 17,8% | 20,0% | 25,7% | 35,3% | 36,7% | 37,5% | 38,3% |
| poprodukcyjny/przedprodukcyjny | 42,19% | 55,47% | 94,50% | 120,74% | 122,81% | 126,46% | 127,72% |
| przedprodukcyjny/produkcyjny | 42,15% | 35,97% | 27,16% | 29,21% | 29,92% | 29,67% | 30,03% |





4.1. Wysoki poziom edukacji w Mieście

- 4.1.1. Dostosowanie oferty edukacyjnej do potrzeb indywidualnych i rynku pracy.
- 4.1.2. Zwiększenie dostępności przedszkoli i podnoszenie jakości edukacji przedszkolnej.
- 4.1.3. Wspieranie kadry pedagogicznej w osiągnięciu wysokich standardów kształcenia oraz popieranie różnorodności metod, form pracy.
- 4.1.4. Rozwijanie przedsiębiorczości i postaw innowacyjnych wśród uczniów.
- 4.1.5. Wspieranie nawiązywania kontaktów i współpracy pomiędzy szkołami w ramach europejskiej przestrzeni edukacyjnej.
- 4.1.6. Wyrównywanie szans edukacyjnych dzieci i młodzieży, dostosowanie oferty edukacyjnej do indywidualnych potrzeb dziecka w kontekście dzieci słabszych.
- 4.1.7. Dostosowanie oferty edukacyjnej do indywidualnych potrzeb dzieci szczególnie uzdolnionych.
- 4.1.8. Placówki kształcenia zawodowego posiadające ofertę kształcenia w zawodach dostosowanych do potrzeb rynku pracy.
- 4.1.9. Infrastruktura i baza dydaktyczna placówek oświatowych dostosowana do wymogów nowoczesnego kształcenia.
- 4.1.10. Doskonalenie systemu poradnictwa i doradztwa zawodowego w Mieście.
- 4.1.11. Przygotowanie młodzieży do kontynuacji nauki zawodu oraz nauki w szkołach wyższych.
- 4.1.12. Poprawa skuteczności kształcenia praktycznego w szkołach ponadpodstawowych.
- 4.1.13. Tworzenie warunków organizacyjnych sprzyjających podejmowaniu przez szkoły współpracy z lokalnymi przedsiębiorcami.
- 4.1.14. Promowanie oferty oświatowej Miasta.

Wydatki Dział 801 Oświata i wychowanie ogółem: 326 194 718,32 zł

Wydatki majątkowe Dział 801: 10 471 125,89 zł

Promocja projektu "Kuznia Kompetencji Kluczowych" /04.02.2022 r./, realizowanego w partnerstwie z Wojewódzkim Urzędem Pracy w Katowicach. Szkolenia z języka angielskiego i niemieckiego dofinansowane z funduszy Unii Europejskiej organizowało Centrum Szkoleniowe Masterlang. Kursy skierowane były do osób aktywnych zawodowo, zamieszkujących lub pracujących na terenie województwa śląskiego, które ukończyły 50 lat. Informacje źródłowe na www:

[https://www.rudaslaska.pl/ruda-](https://www.rudaslaska.pl/ruda-slaska/aktualnosci/2022/02/04/szkolenia-jezykowe-50/)

[slaska/aktualnosci/2022/02/04/szkolenia-jezykowe-50/](https://www.rudaslaska.pl/ruda-slaska/aktualnosci/2022/02/04/szkolenia-jezykowe-50/)

<https://masterlang.pl/kuzniakk/>

Laboratoria przyszłości w rudzkich podstawówkach /08.02.2022 r./ Blisko 2,9 mln zł trafiło do 29 miejskich szkół podstawowych w Rudzie Śląskiej na zakup nowoczesnego sprzętu w ramach programu „Laboratoria Przyszłości”. Do tego ogólnopolskiego programu przystąpiły wszystkie miejskie podstawówki, a wysokość wsparcia, które otrzymały, uzależniona była od liczby uczniów w danej szkole. Im było ich więcej, tym większa pula środków trafiła do danej placówki. W ten sposób szkoły otrzymały od 30 tys. zł do ponad 147 tys. zł. Informacje źródłowe na www:

[https://www.rudaslaska.pl/ruda-](https://www.rudaslaska.pl/ruda-slaska/aktualnosci/2022/02/08/laboratoria-przyszlosci-w-rudzkich-podstawowkach/)

[slaska/aktualnosci/2022/02/08/laboratoria-przyszlosci-w-rudzkich-podstawowkach/](https://www.rudaslaska.pl/ruda-slaska/aktualnosci/2022/02/08/laboratoria-przyszlosci-w-rudzkich-podstawowkach/)

Promocja oferty rudzkich szkół ponadpodstawowych w artykule „Ósmoklasiści wybierają szkołę” /16. 03.2022 r./

Absolwenci szkół podstawowych mają możliwość kontynuowania nauki w mieście w 4 liceach ogólnokształcących, w 6 technikach, 6 branżowych szkołach I stopnia i szkole przysposabiającej do pracy.

W przypadku, kiedy uczeń nie ma pewności, co do dalszego kierunku kształcenia, może skontaktować się z Ośrodkiem Doradztwa Zawodowego w Centrum Kształcenia Ustawicznego w Orzegowie lub z Poradnią Psychologiczno-Pedagogiczną w Bykowninie. Informacje źródłowe na www:

<https://www.rudaslaska.pl/ruda-slaska/aktualnosci/2022/03/16/osmoklasisci-wybieeraja-szkole/>

Sala Doświadczania Świata w "Łukaszach" /31.03.2022 r./

Szkoła Podstawowa nr 12 Specjalna im. św. Łukasza w Rudzie Śląskiej wzbogaciła się o nową przestrzeń. 1.04.2022 r. otwarta została Sala Doświadczania Świata, która będzie służyła do terapii dzieci i młodzieży z niepełnosprawnościami. Koszt urządzenia pracowni to ponad 21 tys. zł. Nowo powstała sala wyposażona została m.in. w: kolumnę wodną z panelem sterującym, światłowody, lustro, urządzenie do aromaterapii, panel sensoryczny, projektor multimedialny, pufy, kotary, nową wykładzinę. Więcej informacji na www:

<https://www.rudaslaska.pl/ruda-slaska/aktualnosci/2022/03/31/sala-doswiadczenia-swiata-w-lukaszach/>

Dostosowanie budynku ZSZ-P nr 1 przy ul. Niedurnego 125 do wymogów przeciwpożarowych. Wykonano zabudowę okna pożarowego, wymieniono oświetlenie salki na oprawy ledowe, wymieniono wykładzinę posadzkową na atestowaną, zabudowano drzwi wejściowe ppoż. z samozamykaczem oraz wykonano roboty wykończeniowe.

Dostosowanie SP-12 Specjalnej przy ul. Sygietyńskiego 6 do wymogów przeciwpożarowych. Wykonano wydzielenie oddziału z pozostałej części szkoły za pomocą drzwi ppoż. i ścianki ppoż., wymieniono oprawy oświetlenia awaryjnego, wymieniono hydrant na zgodny z aktualnymi przepisami.

Dostosowanie SP-35 Specjalnej przy ul. Magazynowej 35a do wymogów przeciwpożarowych Wykonano wydzielenie oddziału z pozostałej części szkoły za pomocą drzwi ppoż., zabudowano oprawy oświetlenia awaryjnego, zabudowano dodatkowy podest ewakuacyjny z wymianą okna na drzwi ewakuacyjne, poszerzono otwory drzwiowe pomiędzy salkami oraz wykonano pozostałe prace wykończeniowe.

Dostosowanie SP-4 do wymogów przeciwpożarowych. Wykonano wydzielenie oddziału z pozostałej części szkoły za pomocą drzwi ppoż., zabudowano oprawy oświetlenia awaryjnego, zabudowano dodatkowy podest ewakuacyjny z wymianą okna na drzwi ewakuacyjne, wykonano utwardzenie ciągu ewakuacyjnego od podestu do furtki oraz wykonano pozostałe prace wykończeniowe.

Dostosowano SP Sportową nr 15 do wymogów przeciwpożarowych poprzez zabudowę dodatkowego hydrantu.

Warunki do kształcenia się przez całe życie

Centrum Kształcenia Ustawicznego prowadzi:

1. Branżową Szkołę II stopnia kształcącą w zawodach:
 - Technik Usług Fryzjerskich, kwalifikacja: FRK.03. Projektowanie i wykonywanie fryzur,
 - Technik Technologii Żywności, kwalifikacja: SPC.07. Organizacja i nadzorowanie produkcji wyrobów spożywczych,
 - Technik Pojazdów Samochodowych, kwalifikacja: MOT.06. Organizacja i prowadzenie procesu obsługi pojazdów samochodowych,
 - Technik Handlowiec, kwalifikacja: HAN.02. Prowadzenie działań handlowych,
 - Technik Elektryk, kwalifikacja: ELE.05. Eksploatacja maszyn, urządzeń i instalacji elektrycznych,
 - Technik Mechanik, kwalifikacja: MEC.09. Organizacja i nadzorowanie procesów produkcji maszyn i urządzeń,

- Technik Żywienia i Usług Gastronomicznych, kwalifikacja: HGT.12. Organizacja żywienia i usług gastronomicznych

W tej szkole prowadzone jest kształcenie dla absolwentów branżowej szkoły I stopnia. Ukończenie branżowej szkoły II stopnia umożliwia słuchaczom uzyskanie dyplomu zawodowego w zawodzie nauczanym na poziomie technika (po zdaniu egzaminu zawodowego w danym zawodzie) oraz uzyskanie świadectwa dojrzałości (po zdaniu egzaminu maturalnego). W 2022 roku słuchacze Branżowej Szkoły II stopnia po raz pierwszy przystąpili do egzaminu zawodowego oraz do matury.

2. Liceum Ogólnokształcące dla Dorosłych,
3. Szkołę Podstawową dla Dorosłych
4. Szkołę Policealną kształcąca w zawodach:
Technik bezpieczeństwa i higieny pracy, kwalifikacja: BPO.01
Zarządzanie bezpieczeństwem w środowisku pracy
Technik administracji, kwalifikacja: EKA.01. Obsługa klienta w jednostkach administracji

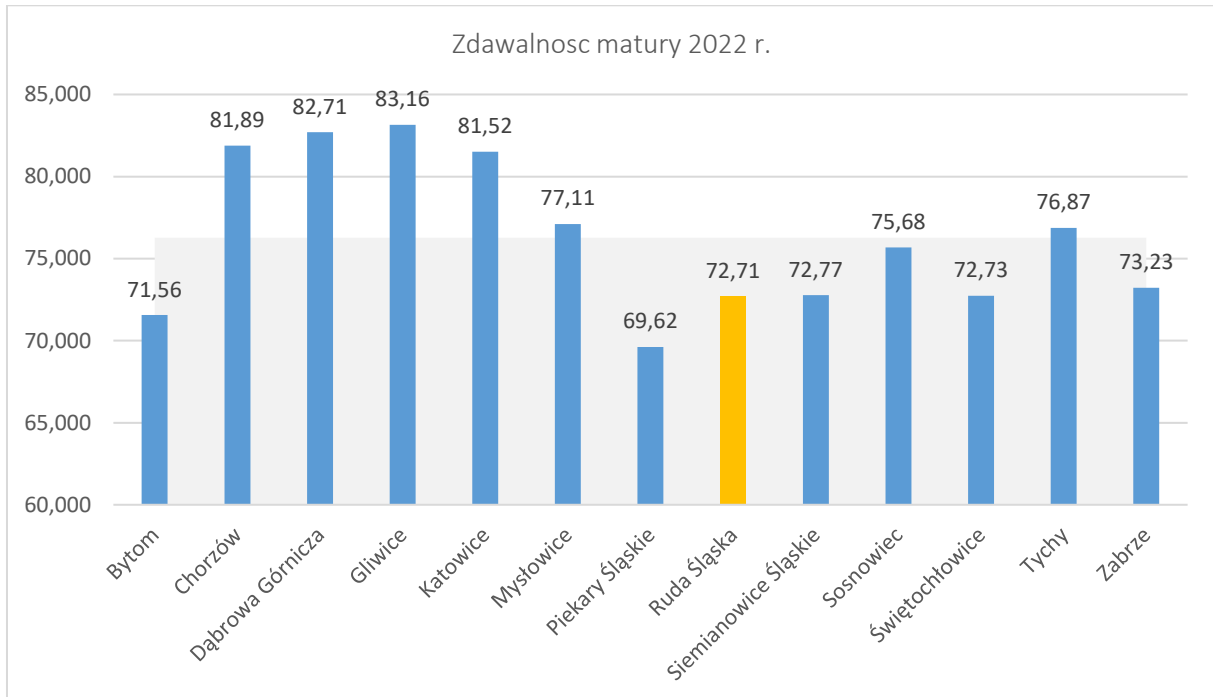
Ponadto Centrum Kształcenia Ustawicznego (od 2013) roku prowadzi kwalifikacyjne kursy zawodowe, umożliwiające zdobycie nowych kwalifikacji dla osób dorosłych.

Centrum Kształcenia Ustawicznego realizuje (nieprzerwanie od 2004 roku) zajęcia „Firma Symulacyjna „MOST” w pigułce - czyli jednodniowa praktyka zawodowa w ramach przedmiotu Podstawy przedsiębiorczości”. Do tej pory z programu skorzystało ponad 10 000 uczniów rudzkich szkół ponadpodstawowych. W ramach zajęć uczniowie mają możliwość uzupełnienia wiedzy teoretycznej zdobytej na lekcjach „Podstawy przedsiębiorczości” o praktykę gospodarczą z wykorzystaniem technologii ICT Uczestnicy bardzo wysoko oceniają zajęcia, średnia ocena wynosi ponad 5,0.

W Centrum Kształcenia Ustawicznego funkcjonuje również Ośrodek Doradztwa Zawodowego, który poprzez swoje działania doskonali

obszar doradztwa zawodowego w mieście, wspierając uczniów rudzkich szkół podstawowych oraz ponadpodstawowych w planowaniu indywidualnej ścieżki kariery edukacyjno-zawodowej. Rocznie z doradztwa zawodowego korzysta ok 1000 uczniów rudzkich szkół.

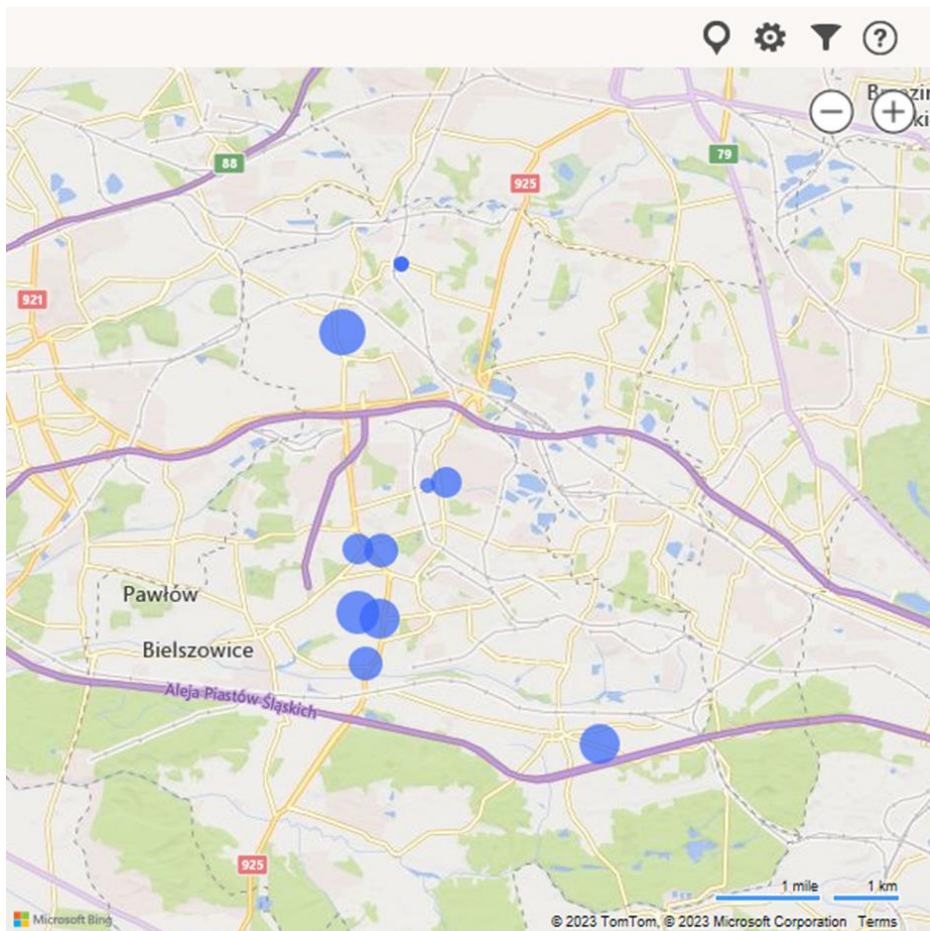
Egzaminy maturalne 2022 r.



MATURA-ZDAWALNOŚĆ 2022 R.

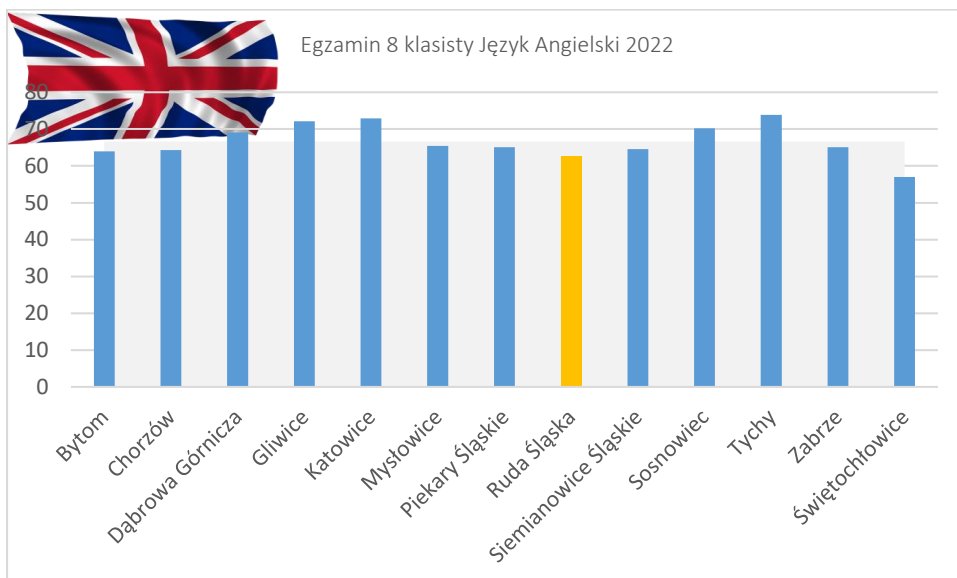
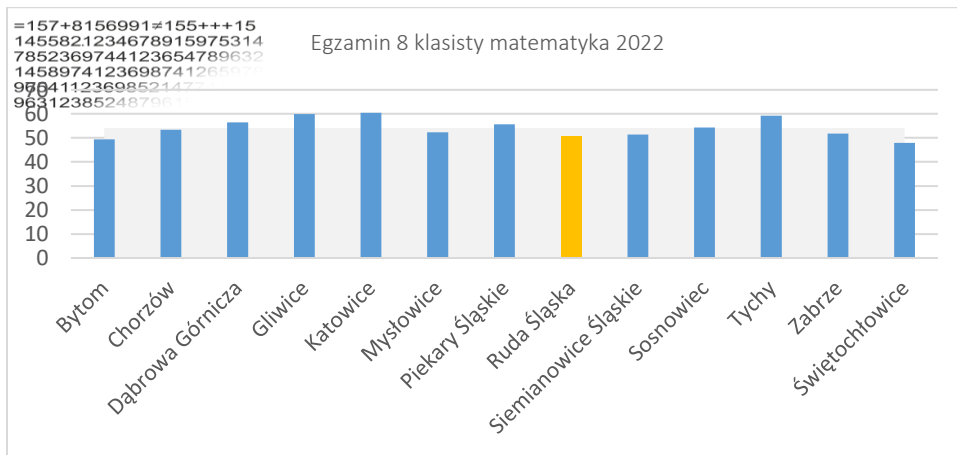
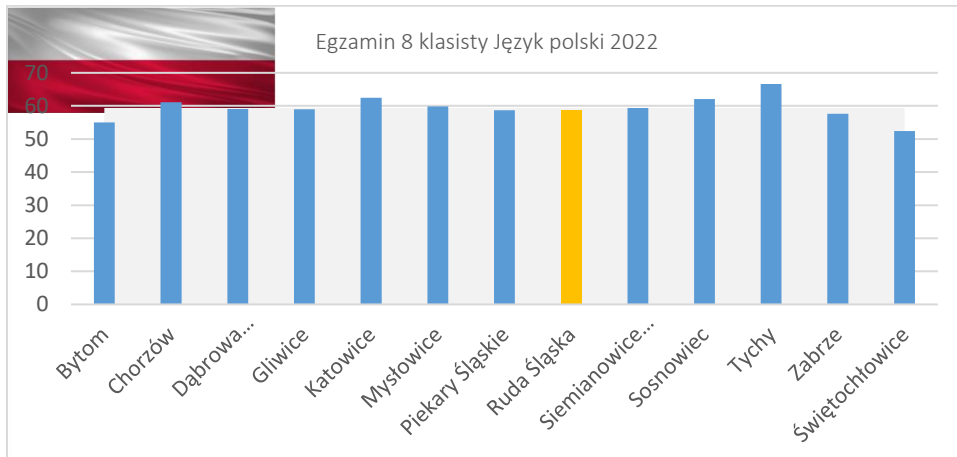


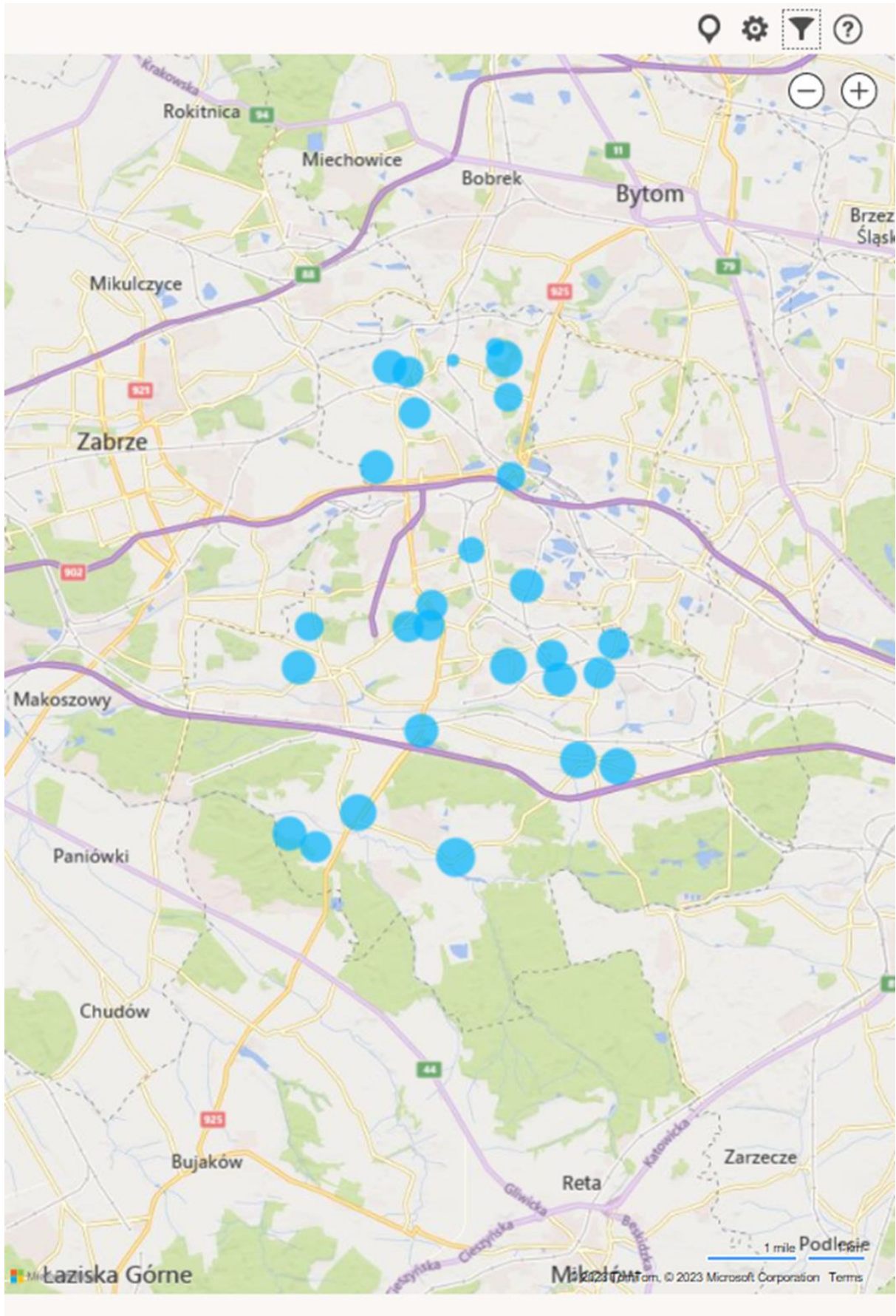
Rysunek 17. Zdawalność matury w szkołach w Rudzie Śląskiej



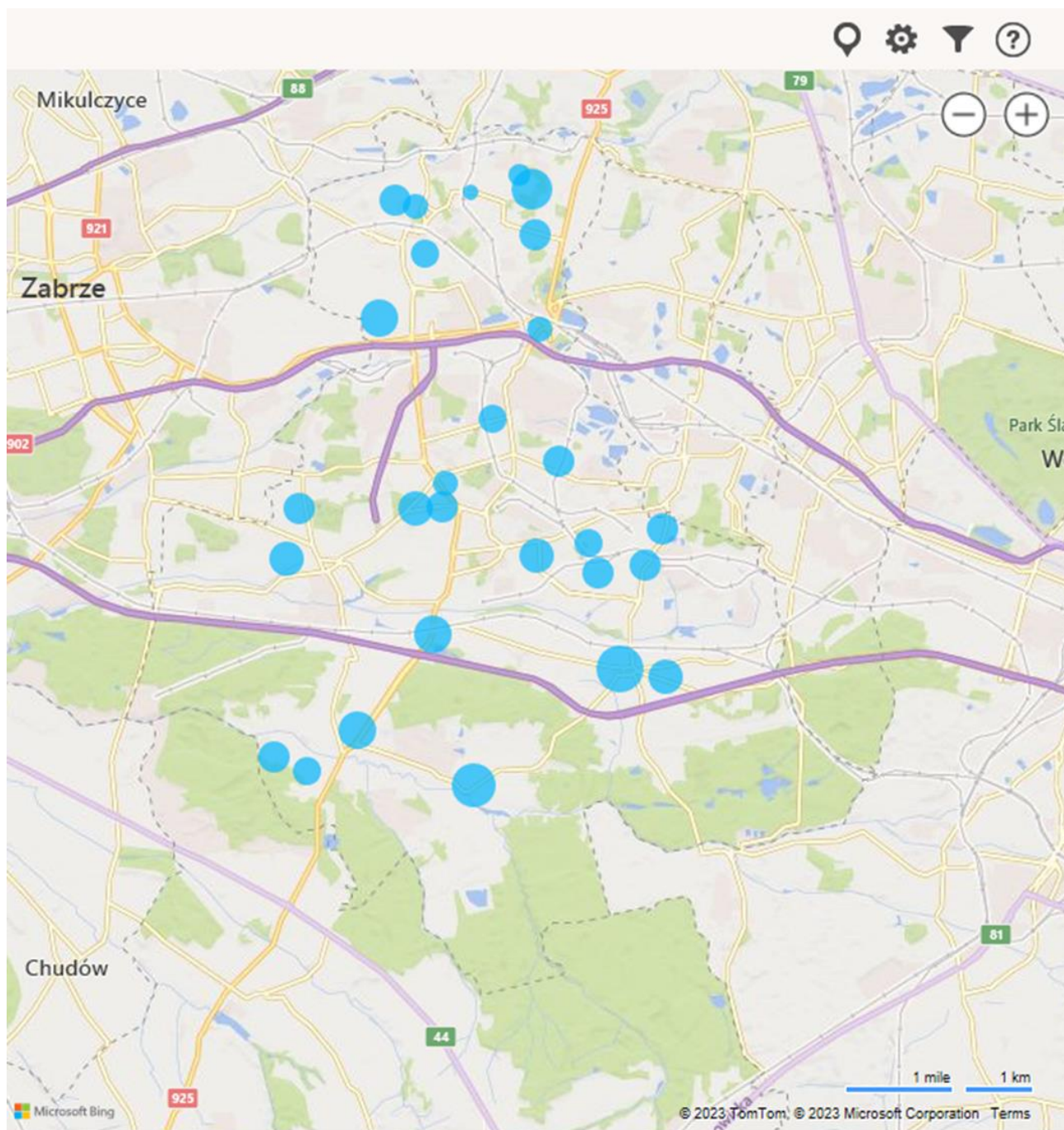
Rysunek 18. Zdawalność matury w szkołach w Rudzie Śląskiej j-rozkład przestrzenny

Egzamin ósmoklasisty

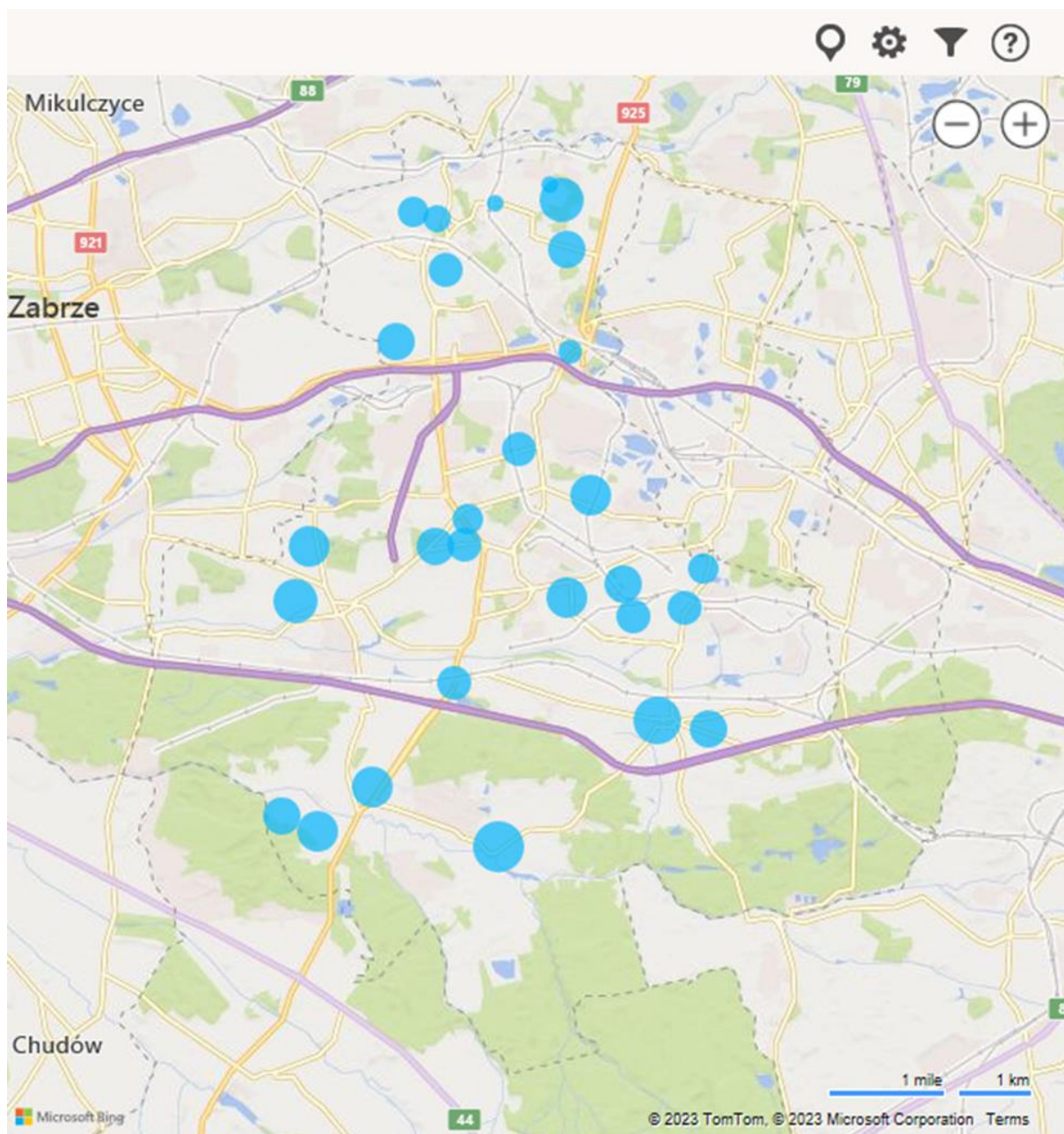




Rysunek 19. Egzamin ósmoklasisty język polski



Rysunek 20. Egzamin ósmoklasisty - matematyka



Rysunek 21. Egzamin ósmoklasisty - język angielski

| Szkoły podstawowe | 2018 | 2019 | 2020 | 2021 | 2022 |
|--|-------|-------|-------|-------|-------|
| Ilość oddziałów (wszystkich klas) | 495 | 523 | 419 | 426 | 392 |
| Ilość uczniów "napływowych" (spoza miasta) | 154 | 154 | 161 | 190 | 202 |
| Liczba uczniów napływowych/liczba uczniów ogółem (%) | 1,63 | 1,58 | 1,25 | 2,18 | 2,57% |
| Ilość uczniów | 9 433 | 9 763 | 7 571 | 8696 | 7 862 |
| Ilość uczniów zdolnych (dotyczy pracy z dziećmi zdolnymi) | 1 909 | 1554 | 1 525 | 1304 | 1127 |
| Ilość uczniów objętych wsparciem edukacyjnym (zajęcia wyrównawcze) | 3 982 | 3 514 | 2 602 | 2 527 | 2 333 |
| Ilość uczniów którzy nie uzyskali promocji do następnej klasy | 140 | b.d | 2 | 56 | 57 |
| Gimnazja rok szkolny 2019/2020 był ostatnim rokiem działania gimnazjów | 2018 | 2019 | 2020 | - | - |
| Ilość oddziałów (wszystkich klas) | 41 | 21 | 11 | — | — |
| Ilość uczniów "napływowych" (spoza miasta) | 34 | 24 | 18 | — | — |
| Liczba uczniów napływowych/liczba uczniów ogółem (%) | 1,60 | 5,08 | 7,76 | — | — |
| Ilość uczniów zdolnych (dotyczy pracy z dziećmi zdolnymi) | 166 | 71 | 46 | — | — |
| Ilość uczniów | 2 119 | 413 | 232 | — | — |
| Ilość uczniów objętych wsparciem edukacyjnym (zajęcia wyrównawcze) | 465 | 244 | 106 | — | — |
| Ilość uczniów którzy nie uzyskali promocji do następnej klasy | 78 | b.d | 1 | — | — |
| Ilość uczniów uczestniczących w wymianach międzynarodowych | 1 | b.d | bd | — | — |
| Ponadgimnazjalne/ponadpodstawowe | | | | | |
| Ilość oddziałów (wszystkich klas) | 118 | 151 | 121 | 124 | 126 |
| Ilość uczniów "napływowych" (spoza miasta) | 200 | 358 | 195 | 221 | 245 |
| Liczba uczniów napływowych/liczba uczniów ogółem (%) | 8,08% | 10,82 | 7,84 | 9,49 | 9,88% |
| Ilość uczniów | 2475 | 3310 | 2486 | 2329 | 2 481 |
| Ilość uczniów zdolnych (dotyczy pracy z dziećmi zdolnymi) | 225 | 186 | 126 | 211 | 375 |
| Ilość uczniów objętych wsparciem edukacyjnym (zajęcia wyrównawcze) | 520 | 558 | 200 | 384 | 464 |
| Ilość uczniów którzy nie uzyskali promocji do następnej klasy | 75 | 45 | b.d. | 30 | 78 |
| Ilość uczniów odbywających praktyki zawodowe u pracodawców | 574 | 463 | 626 | 894 | 518 |
| Ilość uczniów odbywających praktyki zawodowe w warsztatach szkolnych | 510 | 595 | 658 | 380 | 355 |

| Inne placówki oświatowe | 2018 | 2019 | 2020 | 2021 | 2022 |
|--|-------|-------|-------|-------|-------|
| Ilość uczniów "napływowych" (spoza miasta) | 577 | 362 | 1047 | 1070 | 1088 |
| Liczba uczniów napływowych/liczba uczniów ogółem (%) | 29,24 | b.d | 39,81 | 42,53 | 23,24 |
| Ilość uczniów | 1 973 | 1 581 | 2 630 | 2516 | 2618 |
| Ilość uczniów odbywających praktyki zawodowe u pracodawców | 4,00 | b.d | 46 | 16 | 196 |
| Ilość uczniów odbywających praktyki zawodowe w warsztatach szkolnych | 666 | 853 | 923 | 919 | 904 |
| Ilość uczniów uczestniczących w kursach zawodowych | 260 | 640 | 131 | 524 | 163 |
| Ilość uczniów uczestniczących w kwalifikacyjnych kursach zawodowych | 140 | 375 | 0 | 18 | 73 |
| Ilość osób korzystających z ofert zmiany kwalifikacji | 87,00 | b.d | 0 | 18 | 18 |
| Ilość osób uczestniczących w programach związanych z rozwojem przedsiębiorczości w mieście | 600 | 547 | 182 | 255 | 478 |
| Ilość osób korzystających z doradztwa zawodowego | 1 080 | 847 | 356 | 453 | 1060 |

4.2. **Rozwój i umacnianie społeczeństwa obywatelskiego i informacyjnego**

- 4.2.2. **Wspieranie i promowanie aktywnych postaw mieszkańców i społeczności lokalnych.**
- 4.2.2. **Zwiększanie udziału społeczeństwa w zarządzaniu Miastem, między innymi poprzez różne formy dialogu społecznego i udział w planowaniu budżetu.**
- 4.2.3. **Rozwój edukacji obywatelskiej w szkołach.**
- 4.2.4. **Tworzenie i wspieranie lokalnych ośrodków aktywizujących i integrujących społeczności lokalne (instytucje + przestrzeń).**
- 4.2.5. **Rozwój i promocja usług publicznych realizowanych drogą elektroniczną.**
- 4.2.6. **Zwiększanie aktywności mieszkańców w zakresie korzystania z nowoczesnych narzędzi komunikacyjnych w sferze publicznej.**
- 4.2.7. **Wspieranie i rozwijanie współpracy z organizacjami pozarządowymi działającymi na terenie Miasta i na rzecz jego mieszkańców.**
- 4.2.8. **Promowanie dobrych praktyk i zachowań prospołecznych, rozwój i promocja idei wolontariatu.**

Charytatywna akcja „Kocham Rudą Faunę” obchodziła w 2022 r. roku okrągły 10. jubileusz. Z tej okazji I Liceum Ogólnokształcące im. A. Mickiewicza oraz Szkoła Podstawowa nr 3, Szkoła Podstawowa nr 28, Szkoła Podstawowa nr 35 i Szkoła Podstawowa nr 41 już po raz 10. pomagały bezdomnym zwierzętom i przekazały do rudzkiego schroniska rzeczy, których czworonogi potrzebują najbardziej. Akcja trwała od 7 do 18 marca 2022 r. Fanpage akcji <https://www.facebook.com/RudaFauna>

Promocja usług Miejskiego Rzecznika Konsumentów /05.04.2022/

Osoby zainteresowane uzyskaniem pomocy ze strony pracowników Biura Miejskiego Rzecznika Konsumentów w Rudzie Śląskiej mogą otrzymać poradę w godzinach pracy Urzędu. Rzecznik bierze udział w spotkaniach poświęconych prawom konsumenta, które organizowane są przez różne podmioty. Dotychczas takie spotkania odbyły się z grupami emerytów i młodzieżą szkolną.

Więcej informacji na www:

<https://www.rudaslaska.pl/urząd-miasta/wydziały/biuro-miejskiego-rzecznika-konsumentow>

<https://rudaslaska.bip.info.pl/dokument.php?iddok=1027&idmp=1298&r=r>

Misją Miejskiego Rzecznika Konsumentów jest zapewnienie konsumentom bezpłatnego poradnictwa i informacji prawnej w zakresie ochrony ich interesów.

Inicjatywa uchwałodawcza dla rudzian. /19.04.2022 r./

Rada Miasta Ruda Śląska określiła w drodze uchwały szczegółowe zasady wnoszenia obywatelskich inicjatyw uchwałodawczych przez mieszkańców miasta Ruda Śląska. Uchwała Nr PR.0007.54.2022 Rady Miasta Ruda Śląska z dnia 24.03.2022 r. w sprawie obywatelskiej inicjatywy uchwałodawczej. Więcej informacji na www:

<https://www.rudaslaska.pl/ruda-slaska/aktualnosci/2022/04/19/inicjatywa-uchwalodawcza-dla-rudzian/>

Ścieżka dostępu do uchwały w Biuletynie Informacji Publicznej:
Spis podmiotów > Rada Miasta > Uchwały Rady Miasta > Uchwały Rady Miasta podjęte w 2022 r. > Sesja w dniu 24.03.2022 r.

Link do Uchwały:

<https://rudaslaska.bip.info.pl/dokument.php?iddok=73090&idmp=3019&r=o>

Nowa jakość rudzkich zasobów geodezyjnych /26.10.2023/

Udostępnienie materiału lub dokumentu z państwowego zasobu geodezyjnego bez wychodzenia z domu, w czasie do 10 minut - to efekt zrealizowanego w Rudzie Śląskiej projektu, dotyczącego usprawnienia funkcjonowania administracji geodezyjnej i kartograficznej. Wartość ponad 5,1 mln zł przedsięwzięcia została w większości sfinansowana ze środków unijnych.

Przeprowadzono automatyzację procesu udostępniania materiałów państwowego zasobu geodezyjnego i kartograficznego. Uruchomiono również moduły do przeprowadzania narad koordynacyjnych za pośrednictwem internetu oraz do zautomatyzowanego udostępniania danych komornikom sądowym lub rzeczoznawcom.

Na stronie internetowej zmodernizowanego geoportalu miasta Ruda Śląska udostępniono moduł umożliwiający składanie wniosków o udostępnienie materiałów państwowego zasobu geodezyjnego i kartograficznego czy też wniosków o skoordynowanie usytuowania projektowanego uzbrojenia technicznego terenu. Użytkownik, po założeniu konta, może złożyć wniosek o udostępnienie materiału lub dokumentu, dokonać płatności internetowej, a następnie pobrać zamówiony dokument przez internet.

Efektami prac jest również dostosowanie baz danych do obowiązujących standardów technicznych, modernizacja danych ewidencji gruntów i budynków, założenie baz danych obiektów topograficznych oraz cyfrowa archiwizacja niemalże 900 tysięcy dokumentów archiwalnych Biura Geodety Miasta.

Adres geoportalu: <https://rudaslaska.geoportal2.pl/>

Program współpracy z NGO na 2023

Ok. 17 mln zł zostanie przekazanych w przyszłym roku na realizację Programu Współpracy Miasta Ruda Śląska z organizacjami pozarządowymi i innymi podmiotami prowadzącymi działalność pożytku publicznego, który uchwaliła Rada Miasta Ruda Śląska. Uchwała Nr PR.0007.158.2022 Rady Miasta Ruda Śląska z dnia 24 listopada 2022 r.

w sprawie przyjęcia Programu Współpracy Miasta Ruda Śląska z organizacjami pozarządowymi i innymi podmiotami prowadzącymi działalność pożytku publicznego na rok 2023. Link do uchwały:

<https://rudaslaska.bip.info.pl/dokument.php?iddok=76091&idmp=3069&r=o>

| | 2018 | 2019 | 2020 | 2021 | 2022 |
|---|--------|--------|--------|--|--------|
| Liczba rodzin objętych pomocą społeczną (w tym liczba rodzin, którym udzielono pomocy wyłącznie w postaci pracy socjalnej) | 2 942 | 3 941 | 2 973 | 2 567 | 2 493 |
| Liczba rodzin korzystających ze świadczeń rodzinnych, zasiłków dla opiekunów oraz składek na ubezpieczenie | 9 001 | 8 660 | 7 550 | 7 194 | 6 990 |
| Liczba dzieci korzystających ze świadczeń wychowawczych | 12 965 | 23 768 | 24 524 | 24 686 | 22 953 |
| Liczba dzieci (i osób uczących się) korzystających ze świadczenia "Dobry start" | 14 957 | 15 347 | 15 245 | 11. Od roku szkolnego 2021/2022, świadczenie dobry start przyznaje i wypłaca Zakład Ubezpieczeń Społecznych - w miejsce gminnych i powiatowych organów właściwych - zapewniając w pełni zautomatyzowany proces obsługi rządowego programu "Dobry start". | 3 |
| Liczba rodzin, korzystających z jednorazowego świadczenia "Za życiem" | 17 | 18 | 20 | 13 | 10 |
| Liczba dzieci, korzystających ze stypendium i zasiłków szkolnych | 464 | 216 | 151 | 139 | 91 |
| Liczba rodzin korzystających z funduszu alimentacyjnego | 661 | 622 | 576 | 551 | 480 |
| Liczba rodzin korzystających | 2 439 | 2 303 | 2 007 | 1 923 | 1 911 |

| | 2018 | 2019 | 2020 | 2021 | 2022 |
|--|-------|-------|-------|------|---|
| z dodatku mieszkaniowego | | | | | |
| Ilość wypłaconych dodatków energetycznych | 8 426 | 8 667 | 7 209 | 6452 | 1654 |
| Liczba złożonych wniosków przez osoby korzystające z ustawy o rehabilitacji osób niepełnosprawnych PFRON, Aktywny Samorząd | 574 | 823 | 720 | 637 | 666 |
| Liczba dzieci umieszczonych w rodzinach zastępczych oraz placówkach opiekuńczo-wychowawczych | 630 | 630 | 591 | 574 | 730 |
| Liczba rodzin objętych pomocą w formie asystenta rodziny | 133 | 142 | 149 | 171 | 176 |
| Liczba osób korzystających ze schronienia | 235 | 186 | 207 | 200 | 176 |
| Liczba osób świadczących prace społecznie-użyteczne | 55 | 84 | 60* | 137* | 56 |
| Liczba usamodzielnionych wychowanków wspieranych przez MOPS | 297 | 296 | 591 | 299 | 294 |
| Liczba dzieci w placówkach wsparcia dziennego (świetlicach) prowadzonych przez organizacje pozarządowe | 437 | 428** | 347 | 393 | 200/351 Dane dotyczą wszystkich placówek wsparcia dziennego: PWD, Ośrodka Adaptacyjnego dla Dzieci Niepełnosprawnych i Klubów Młodzieżowych prowadzonych przez Wydział Zdrowia UM. Wydział Zdrowia UM podaje również dane z Klubów Młodzieżowych do Strategii Rozwoju Miasta. Dane MOPS, bez Klubów Młodzieżowych to 110/167 |

Pozostałe dane dotyczące działań Miejskiego Ośrodka Pomocy Społecznej:

Liczba uczestników programu "Opieka Wytchnieniowa"-edycja 2022: 34

Liczba uczestników programu "Asystent Osobisty Osoby

Niepełnosprawnej" - edycja 2022: 63

Liczba wypłaconych dodatków osłonowych: 8561

Prace społecznie użyteczne.

W ramach prac społecznie użytecznych, MOPS dysponował: 64 miejscami od II/2022. Do prac społecznie użytecznych zaproponowano 182 osoby, prace społecznie użyteczne podjęło 56 osób

Wykonano: prace remontowe Lokalny Punkt Pracowników Socjalnych Ruda 1, prace remontowe mieszkanie chronione treningowe Piernikarczyka 6/102, prace remontowe mieszkanie chronione treningowe Piernikarczyka 6/306, prace porządkowe Park przy ul. Hallera, Góra Antonia (MPGM TBS Sp. z o.o.), prace porządkowe na terenie MOPS, prace porządkowe i konserwatorskie w mieszkaniach chronionych i treningowych, prace porządkowe w pomieszczeniach PAL w Rudzie Śląskiej 1, prace pomocnicze w archiwum MOPS, prace remontowe w mieszkaniu chronionym treningowym ul. Chopina 4/5, prace remontowe w mieszkaniu niepełnosprawnej klientki ul. 1 Maja 5c/8, prace remontowe MDK ul. Janasa, wsparcie systemu kolejkowego i informacyjnego MOPS, prace remontowe w mieszkaniu niepełnosprawnej klientki ul. Chorzowska, transport mebli i wyposażenia na mieszkania chronione, prace porządkowe i remontowe w mieszkaniach przeznaczonych tymczasowo dla obywateli Ukrainy, prace porządkowe na terenie miasta we współpracy ze Strażą Miejską. Uporządkowano 21 działek, zebrano 1310 worków co dało 37200l odpadów oraz przedmioty wielkogabarytowe.

Pomoc obywatelom Ukrainy

24 lutego 2022 r. rozpoczęła się inwazja Rosji na Ukrainę. Polska Straż Graniczna odprawiła od tego momentu na przejściach granicznych ponad 8 milionów obywateli Ukrainy. Ruda Śląska w od tego dnia gościła z różnym natężeniem kilka tysięcy ukraińskich uchodźców. Od pierwszych dni agresji Rosji na Ukrainę Ruda Śląska dołączyła do systemowo zorganizowanej pomocy, oferując uciekającym przed wojną dach nad głową, wyżywienie oraz realizując ich podstawowe potrzeby. Rudzianie od pierwszego dnia konfliktu również otworzyli swoje serca i ruszyli z pomocą obywatelom Ukrainy. Działania prowadzone przez miasto od początku skupiały się na dwóch aspektach - koordynacji przyjęcia uchodźców w domach i mieszkaniach tych, którzy wyrazili chęć niesienia w ten sposób pomocy oraz uruchomieniu wspólnych punktów zakwaterowania. W Rudzie Śląskiej powstało 9 takich punktów. Całość nadal koordynuje Wydział Zarządzania Kryzysowego Urzędu Miasta.

W hali w Nowym Bytomiu powstał magazyn darów. Punkt ten działał od 28 lutego 2022 roku do 26 maja 2022 roku i dzięki hojności rudzian, firm, instytucji, organizacji pozarządowych i poświęceniu wielu wolontariuszy pozwolił urządzić na początku swoją nową rzeczywistość dużej liczbie osób poszukujących pomocy w Rudzie Śląskiej. Dzięki niemu zebrano i wysłano na Ukrainę 86 palet darów.

Wydział Spraw Lokalowych przyjął 1494 wnioski związane z refinansowaniem kosztów pobytu uchodźców w prywatnych domach i mieszkaniach rudzian. W 2022 roku wypłacono z tego tytułu środki w wysokości 5 117 780 zł. W początkowym okresie wzmożonego napływu obywateli Ukrainy w Wydziale Spraw Obywatelskich wdrożono dostosowaną na tę okoliczność organizację pracy. Celem bieżącej i ciągłej obsługi w zakresie tego zadania, zaangażowano więcej pracowników oraz rozszerzono działania w kierunku udzielania kompleksowej informacji obywatelom Ukrainy o możliwościach uzyskania pomocy na terenie RP (pomoc i udział tłumacza przy

wypełnianiu wniosków, umożliwienie skorzystania z wykonania nieodpłatnie fotografii do wniosku, udzielenie kompleksowej informacji o następnych krokach, które należy podjąć i do jakich instytucji należy się zwrócić w celu uzyskania dalszej pomocy - świadczenia pieniężne, zakwaterowanie, opieka medyczna, zatrudnienie, itp.). Do końca stycznia 2023 r. nadano 2428 numerów PESEL.

<https://www.rudaslaska.pl/ruda-slaska/aktualnosci/2023/02/24/otwarte-serca-rudzian/>

Dane Miejskiego Ośrodka Pomocy Społecznej

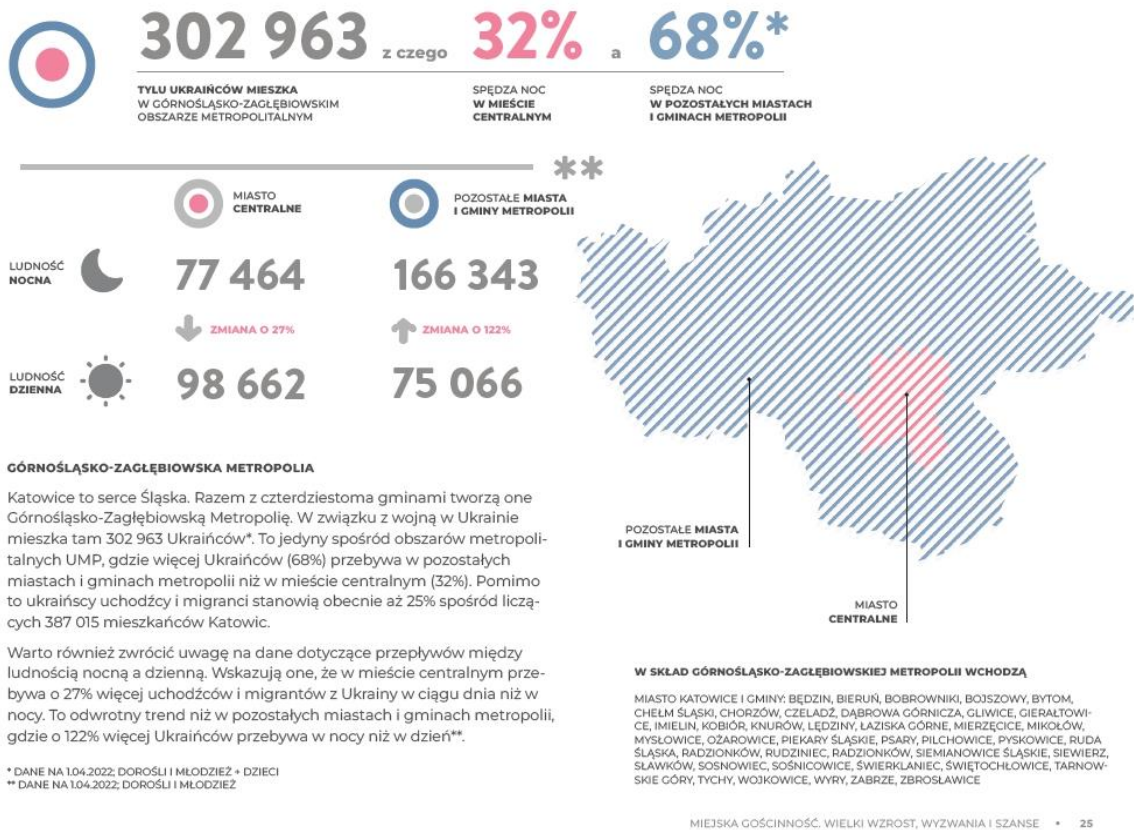
| | |
|---|------|
| Liczba osób, którym przyznano jednorazowe świadczenie dla obywatela Ukrainy 300 zł (fp pomoc Ukrainie) | 2045 |
| Liczba dzieci i młodzieży, którym przyznano posiłek (fp pomoc Ukrainie) | 365 |
| Liczba osób, którym przyznano świadczenie w formie zasiłku okresowego (fp pomoc Ukrainie) | 202 |
| Liczba dzieci ze statusem "UKR", którym wypłacono stypendium lub zasiłek szkolny | 6 |
| Liczba rodzin ze statusem "UKR" korzystających ze świadczeń rodzinnych, składek na ubezpieczenie oraz jednorazowego świadczenia "Za życiem" | 207 |

Pracownicy Aquadromu przygotowali „plecaki na powitanie” dla ukraińskich dzieci, które zaopatrzone w słodkie przekąski, soczki, zabawki i maskotki. Dostarczono je na dworzec PKP w Katowicach. Pod koniec marca opracowano zasady specjalnej promocji dla uchodźców zatytułowanej „Poniedziałek dla Ukrainy”.

Przedstawione informacje można uzupełnić o badania Unii Metropolii Polskich, która stworzyła raport "Miejska gościnność: wielki wzrost, wyzwania i szanse - Raport o uchodźcach z Ukrainy w największych polskich miastach". Wg. niego w naszej Metropolii gościnę znalazło 302 963 osób z czego 68% przebywało poza Katowicami.

(Raport "Miejska gościnność: wielki wzrost, wyzwania i szanse - Raport o uchodźcach z Ukrainy w największych polskich miastach". Centrum Analiz i Badań Unii Metropolii Polskich im. Pawła Adamowicza.

Kwiecień 2022 r. <https://metropolie.pl/arttykul/miejska-goscinnosc-wielki-wzrost-wyzwania-i-szanse-raport-o-uchodzcach-z-ukrainy-w-najwiekszych-polskich-miastach>)



Źródło: "Miejska gościnność: wielki wzrost, wyzwania i szanse - Raport o uchodźcach z Ukrainy w największych polskich miastach". Centrum Analiz i Badań Unii Metropolii Polskich im. Pawła Adamowicza Kwiecień 2022 r.

<https://metropolie.pl/arttykul/miejska-goscinnosc-wielki-wzrost-wyzwania-i-szanse-raport-o-uchodzczach-z-ukrainy-w-najwiekszych-polskich-miastach>

Rysunek 22. Raport "Miejska gościnność (...)" fragment

Program współpracy z organizacjami pozarządowymi i innymi podmiotami prowadzącymi działalność pożytku publicznego

| | Organizacje pozarządowe realizujące zadania publiczne | Organizacje pozarządowe wyrażające wolę współpracy | Ilość zrealizowanych zadań publicznych we współpracy z organizacjami i wyniosła | Środki finansowe pochodzące z budżetu Miasta na realizację zadań | Środki finansowe NGO | Liczba beneficjentów | Liczba lokali użytych |
|------|---|--|---|--|----------------------|----------------------|-----------------------|
| 2011 | 50 | 65 | 36 | 7 973 472,11 zł | 4 181 300,60 zł | 16 934 | 29 |
| 2012 | 69 | 73 | 58 | 10 277 737,96 zł | 4 496 686,09 zł | 34 282 | 33 |
| 2013 | 47 | 81 | 61 | 10 886 767,99 zł | 4 638 465,83 zł | 37 269 | 30 |
| 2014 | 76 | 86 | 65 | 11 750 241,35 zł | 4 781 336,94 zł | 38 501 | 30 |

| | Organizacje pozarządowe realizujące zadania publiczne | Organizacje pozarządowe wyrażające wolę współpracy | Ilość zrealizowanych zadań publicznych we współpracy z organizacjami i wyniosła | Środki finansowe pochodzące z budżetu Miasta na realizację zadań | Środki finansowe NGO | Liczba beneficjentów | Liczba lokali użytych |
|------|---|--|---|--|----------------------|----------------------|-----------------------|
| 2015 | 82 | 89 | 74 | 12 474 008,63 zł | 5 193 497,39 zł | 47 421 | 27 |
| 2016 | 83 | 87 | 73 | 12 852 413,79 zł | 5 457 304,46 zł | 58 247 | 26 |
| 2017 | 84 | 90 | 75 | 12 843 493,50 zł | 6 024 394,83 zł | 58 813 | 28 |
| 2018 | 84 | 86 | 77 | 13 083 216,88 zł | 6 125 164,70 zł | 70 040 | 32 |
| 2019 | 76 | 86 | 90 | 13 747 154,73 zł | 6 493 026,33 zł | 42 818 | 32 |
| 2020 | 57 | 59 | 115 | 8 141 506,05 zł | 6 437 639,84 zł | 18 657 | 34 |
| 2021 | 57 | 59 | | 10 233 676,36 zł | 7 491 168,42 zł | 31 215 | 35 |

Źródło: Sprawozdania z programów współpracy z organizacjami pozarządowymi i innymi podmiotami prowadzącymi działalność pożytku publicznego

| | 2018 | 2019 | 2020 | 2021 | 2022 |
|--|-------------------|---|--|---|---|
| Zarejestrowanych użytkowników ePUAP z podaną nazwą miejscowości Ruda Śląska | 2 814 | 2 832 | 2973 uzupełniono 03.2022 | 3007 | 3065 |
| Profile zaufane ePUAP posiadało | 642 | 703 | 818 uzupełniono 03.2022 | 841 | 876 |
| Liczba mieszkańców posiadających konto na platformie e-Uług Publicznych PeUP | 263 ¹⁾ | 218 ¹⁾ | Liczba założonych kont na platformie e-Uług Publicznych PeUP w roku 2020, przez mieszkańców Rudy Śląskiej: 63. | b.d. | 23.12.2021 r. platforma SEKAP została wyłączona https://www.sekap.pl/ |
| Liczba wydanych niekwalifikowanych podpisów CC SEKAP | 13 ¹⁾ | nie wydaje się ze względu na działanie i rolę profilu zaufanego | nie wydaje się ze względu na działanie i rolę profilu zaufanego | 31 sierpnia 2020 r. zakończyło swoją działalność Śląskie Centrum Społeczności i Informacyjnego (ŚCSI), w ramach którego działa Centrum Certyfikacji | 23.12.2021 r. platforma SEKAP została wyłączona https://www.sekap.pl/ |

| | 2018 | 2019 | 2020 | 2021 | 2022 |
|--|--|--|--|---|---|
| | | | | SEKAP (CC SEKAP). Tym samym wszystkie certyfikaty i zaświadczenia certyfikacyjne wydane przez CC SEKAP stracą ważność | |
| Liczba pism i dokumentów, które wpłynęły do Urzędu w formie elektronicznej | 14 961 | 18 433 | 36 409 (e-mail, e-puap, peup) | 38 409 (e-mail, e-puap, peup) | 34 993 e-mail, e-puap |
| Liczba usług elektronicznych dostępnych na platformie SEKAP | Poziom I - 322, Poziom II - 303, Poziom III - 258, Poziom IV – 129 suma – 1012 | Poziom I - 327, Poziom II - 311, Poziom III - 262, Poziom IV – 122 suma – 1022 | Poziom I - 327, Poziom II - 311, Poziom III - 262, Poziom IV – 122 suma – 1022 | b.d. | 23.12.2021 r. platforma SEKAP została wyłączona https://www.sekap.pl/ |

- 4.3. Tworzenie warunków dla integracji społecznej i rozwoju społecznego Miasta
- 4.3.1. Rozwijanie efektywnego systemu pomocy i integracji społecznej.
 - 4.3.2. Zbudowanie systemu diagnozy i monitorowania problemów społecznych w Mieście.
 - 4.3.3. Wdrażanie i rozwój efektywnych metod pracy socjalnej i form wspierania osób zagrożonych wykluczeniem społecznym.
 - 4.3.4. Wspieranie aktywizacji społecznej i zawodowej osób zagrożonych wykluczeniem społecznym, ze szczególnym uwzględnieniem osób niepełnosprawnych.
 - 4.3.5. Wspieranie działań umożliwiających aktywność i integrację społeczną wszystkich grup społecznych, szczególnie seniorów.
 - 4.3.6. Zintegrowana pomoc rodzinie, w tym rodzinie wieloproblemowej i rodzinie w kryzysie.
 - 4.3.7. Rozwój różnych form pieczy zastępczej (instytucjonalnej i rodzinnej).
 - 4.3.8. Wspieranie organizacji pozarządowych w zakresie realizacji zadań z zakresu pomocy społecznej.
 - 4.3.9. Wspieranie ośrodków (miejsc) i rozwój programów wsparcia młodzieży z problemami.

Podusia dla Babci i Dziadziusia. 20 stycznia w Bibliotece Ficinus przy ul. P. Kubiny w dzielnicy Wirek odbyły się warsztaty szycia poduszek, przeznaczone dla dzieci w wieku 6-10 lat. Warsztaty poprowadzili animatorzy ze Stowarzyszenia Inicjatyw Niebanalnych In-nl. Więcej na: <https://www.rudaslaska.pl/ruda-slaska/aktualnosci/2022/01/12/podusia-dla-babci-i-dziadziusia/>

Zadzwoń i jedź. /12.04.2022 r./

W kwietniu po raz szósty ruszyła akcja „Dzwonię i jadę”. Rudzcy seniorzy mogli korzystać z bezpłatnego dojazdu do przychodni, gabinetów specjalistycznych, urzędów, domów kultury czy sklepów. Projekt prowadzi Fundacja „Aktywni My”, a miasto przeznaczyło na ten cel prawie 149 tys. zł. Z bezpłatnych przejazdów na terenie Rudy Śląskiej można było skorzystać od poniedziałku do piątku. Akcja trwała do końca roku z wyłączeniem lipca i sierpnia i skierowana była do mieszkańców Rudy Śląskiej, którzy ukończyli 60. rok życia. Więcej na www: <https://www.rudaslaska.pl/ruda-slaska/aktualnosci/2022/04/12/zadzwon-i-jedz/>

Program Działań Na Rzecz Osób Niepełnosprawnych „Ruda Śląska - miastem przyjaznym osobom z niepełnosprawnościami”.

Rada Miasta Ruda Śląska przyjęła plan działań na rzecz osób z niepełnosprawnościami. To już 6. edycja programu, który będzie realizowany do 2030 rok.

Program jest otwartym dokumentem, służącym realizacji polityki społecznej Miasta, ukierunkowanym na pomoc osobom, które w wyniku różnego typu niepełnosprawności doświadczają ograniczeń w samodzielnym funkcjonowaniu i pełnieniu ról społecznych. Program skierowany jest do mieszkańców miasta Ruda Śląska, ich rodzin oraz instytucji i organizacji pozarządowych zajmujących się w mieście Ruda Śląska problematyką niepełnosprawności.

Więcej na www: <https://www.rudaslaska.pl/ruda-slaska/aktualnosci/2022/04/29/miasto-przyjazne-osobom-z-niepe%C5%82nosprawno%C5%9Bciami/>

Link do Uchwały Nr PR.0007.64.2022 Rady Miasta Ruda Śląska z dnia 28 kwietnia 2022 r. w sprawie programu działań na rzecz osób niepełnosprawnych „Ruda Śląska - miastem przyjaznym osobom z niepełnosprawnościami”:

<https://rudaslaska.bip.info.pl/dokument.php?iddok=73523&idmp=3029&r=o>

XVIII Tydzień Godności Osób z Niepełnosprawnościami 30 maja do 8 czerwca 2022 r.



Rysunek 23. Inauguracja Tygodnia Godności Osób z Niepełnosprawnościami

Obchody zainaugurowane zostały uroczystą mszą świętą w Sanktuarium Matki Boskiej z Lourdes. Po nabożeństwie uczestnicy przeszli do Domu Pomocy Społecznej „Św. Józef”, gdzie nastąpiło przekazanie symbolicznego klucza do bram miasta na ręce osób z niepełnosprawnościami.

Przez dwa ostatnie dni Tygodnia Godności Osób z Niepełnosprawnościami (7 i 8 czerwca 2022 r.) odbyła się Olimpiada Radości, w hali MOSiR w Halembie czyli zmagania osób niepełnosprawnych w konkurencjach sportowych. Jak zwykle organizatorem wydarzenia był Ośrodek dla Niepełnosprawnych „Najświętsze Serce Jezusa”.



Rysunek 24. Olimpiada Radości

Ogród Śniadaniowy

W 2022 roku odbyła się siódma edycja „Ogrodu Śniadaniowego” było pięć spotkań w każdą sobotę lipca (2, 9, 16, 23, 30). Tradycyjnie wydarzenie odbywało się w ogrodzie Miejskiego Centrum Kultury im. H. Bisty w Rudzie Śląskiej. Animacje, prezentacje, warsztaty, gry oraz zabawy, a oprócz m.in. tych atrakcji na powietrzu na rudzian czekało także menu śniadaniowe przygotowane przez pub Druid. Organizatorem śniadań jest MCK w Rudzie Śląskiej. Więcej na [www: www.rudaslaska.pl/ruda-slaska/aktualnosci/2022/06/28/atrakcyjnie-i-smacznie-w-ogrodzie-mck](http://www.rudaslaska.pl/ruda-slaska/aktualnosci/2022/06/28/atrakcyjnie-i-smacznie-w-ogrodzie-mck)



Rysunek 25 Ogród śniadaniowy

Propozycje rozwoju i wsparcia dla rudzkiej młodzieży 23.09.2022 r. "Mamy to!" oraz "Życie - ogarniam!" to propozycje rozwoju i wsparcia dedykowane rudzkiej młodzieży oraz całym rodzinom przygotowane przez Stowarzyszenie Świętego Filipa Nereusza.

Programy profilaktyczne zakładają: wsparcie indywidualne dla dzieci i dorosłych, rodzinne warsztaty kreatywne, rozwojowe spotkania w grupie rodziców, spotkania rozwojowe dla nastolatków (indywidualne i grupowe), konsultacje dla rodziców, webinaria na temat odporności psychicznej dzieci i młodzieży.

Więcej informacji na www: <https://nereusz.pl/>

Spotkania są bezpłatne, finansowanie ze środków Miasta Ruda Śląska.

| Liczba wydanych kart Rudzka Karta Seniora 60+ | | | | |
|---|------|------|------|------|
| 2018 | 2019 | 2020 | 2021 | 2022 |
| 1415 | 1299 | 400 | 273 | 584 |



Rysunek 26. Rudzka Karta Seniora. Wzór z naniesioną liczbą wydanych kart.

Rudzka Kartę Seniora 60+ może otrzymać każdy, kto ukończył 60 lat i zamieszkuje na terenie Miasta Ruda Śląska.

Kartę wydają pracownicy Wydziału Zdrowia i Spraw Społecznych Urzędu Miasta Ruda w godzinach pracy Urzędu. Karta zostanie wydana w dniu złożenia wniosku, po jego pozytywnej weryfikacji przez osobę upoważnioną do jej wydania.

Karcie poświęcona jest strona <https://www.rudaslaska.pl/karta-seniora>

4.4. Stabilność demograficzna Miasta

- 4.4.1. Zapewnianie dostępności opieki przedszkolnej i żłobków.
- 4.4.2. Opracowanie programu promocji Miasta w celu zatrzymania obecnych i pozyskania nowych mieszkańców.
- 4.4.3. Rozwijanie rynku pracy celem zatrzymania wykwalifikowanych kadr.

W 2022 roku z programu Rudzka Karta Rodziny 3+ korzystało 584 rodzin, w których było 2921 osób. By ubiegać się o nią rodzina musi być zameldowana na terenie naszego miasta i składać się z co najmniej trójki dzieci, z których najstarsze nie ma więcej niż 24 lat - o ile nadal się uczy. Bo jeśli zakończyło edukację - 18 lat.

O przyznanie karty mogą ubiegać się również rodziny zastępcze i rodzinne domy dziecka, a także całodobowe placówki opiekuńczo-wychowawcze działające na terenie miasta Ruda Śląska, w których występuje troje lub więcej dzieci. Link do informacji o karcie.

<https://www.rudaslaska.pl/karta-3-plus>

| | 2018 | 2019 | 2020 | 2021 | 2022 |
|---|-------------------------|--|---|--|---|
| Ilość rodzin korzystających z programu "Rudzka Karta 3+" | 270 | 878 | 692 | 605 | 584 |
| Liczba oczekujących na miejsce w żłobkach – zgłoszone zapotrzebowanie | 827 z list rezerwowych | 714 z list rezerwowych | 687 | 720 | 604 |
| Liczba miejsc w żłobkach | 154 +(267 niepubliczne) | 154 +(384 niepubliczne) kluby dziecięce 68 | 154 żłobki miejskie 369 żłobki niepubliczne 68 Kluby dziecięce (Ww.. dane pokazują miejsca „rejestrowe” ze względu na pandemię w związku z wytycznymi Głównego Inspektora Sanitarnego do placówek w zależności od sytuacji epidemiologicz | 154 miejskie 393 niepubliczne 68 kluby dziecięce | 154 miejskie, 12 żłobków, niepublicznych 425 miejsc 2 kluby dziecięce z 38 miejsc |

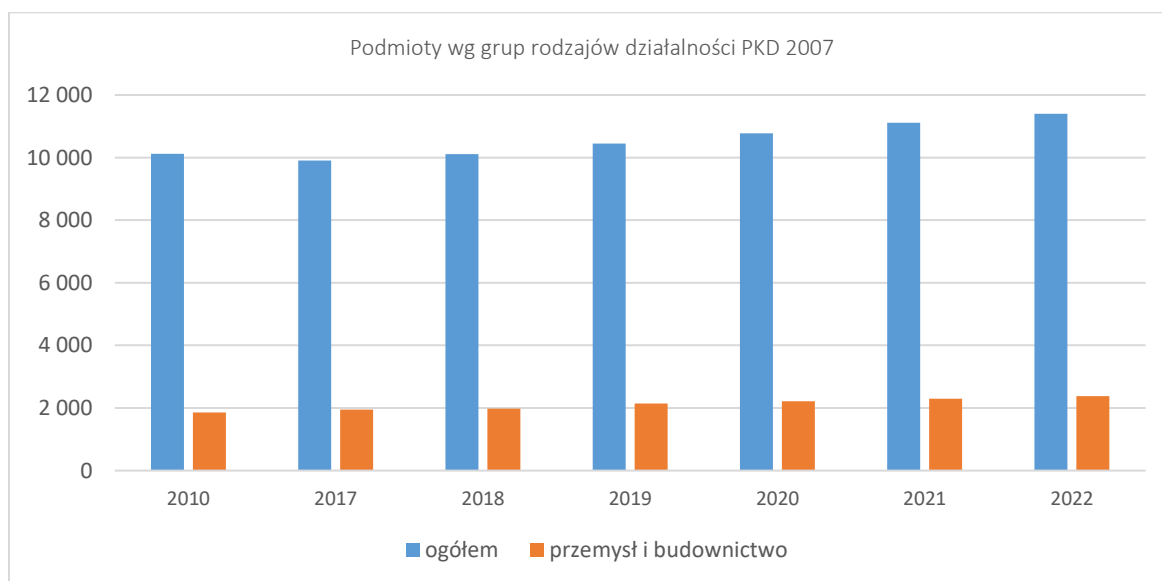
| | 2018 | 2019 | 2020 | 2021 | 2022 |
|--|--------|-------|---|---|----------------------------------|
| | | | nej mogła być przyjęta ograniczona liczba dzieci, np. na 31.12.2020 r. liczba miejsc została ograniczona do 132) | | |
| Średnia miesięczna liczba dzieci korzystających ze świetlicy | 3 218 | 3 195 | 2 237 | 2305 | 2475 |
| Ilość etatów nauczycieli zatrudnionych w świetlicy | 102,10 | 99,33 | 87,03 | 93,82 | 115,21 |
| Ilość miejsc w przedszkolach | 4 500 | 4 569 | 4 462 (bez niepublicznych) | Publiczne: 4450, niepubliczne: 350 | 4557 |
| Ilość dzieci w przedszkolach | 4 411 | 4 497 | "dzieci w wieku 2 lat: 9 dzieci w wieku 3 lat: 887 dzieci w wieku 4 lat: 1096 dzieci w wieku 5 lat: 1202 dzieci ""0"": 1067" razem: 5357 | Publiczne: 2 lata-1, 3 lata-113, 4 lata - 1113, 5 lat - 1223, 6 lat - 679 razem: 4432 niepubliczne: 2 lata - 85, 3 lata - 83, 4 lata - 68, 5 lat - 32, 6 lat - 73 razem: 341 | 4557 SIO stan na 30.IX.2022r. |
| Liczba inwestycji /wg. Decyzji pozwolenie na użytkowanie/ związanych z rynkiem pracy | 14 | 14 | b.d | b.d. | b.d. |
| Liczba firm, które utworzyły miejsca pracy (podane przez firmy) | 9 | 15 | b.d | b.d. | b.d. |



Rysunek 27. Wzór Rudzkiej Karty Rodziny 3+

5. Cel strategiczny V. Wyższy poziom rozwoju gospodarczego Rudy Śląskiej.

| Kluczowe wskaźniki celu strategicznego | 2018 | 2019 | 2020 | 2021 | 2022 |
|--|------------------------|------------------------|---------------------------------------|---|--------------------------------------|
| Liczba podmiotów gospodarczych w sektorze przemysł i budownictwo P2803 Podmioty wg grup rodzajów działalności PKD 2007 | 1 977 | 2 139 | 2 213 | 2 300 Uzupełniono 18.04.2023 r. | 2 381 |
| Liczba podmiotów gospodarczych ogółem | 10 109 | 10 453 | 10 773 | 11 110 Uzupełniono 18.04.2023 r. | 11 397 |
| Liczba nowo zarejestrowanych podmiotów i osób fizycznych prowadzących działalność gospodarczą P3494 Podmioty nowo zarejestrowane wg grup sekcji PKD 2007 | 864 | 881 | 726 | 818 Uzupełniono 18.04.2023 r. | 891 |
| Wartość kapitału zagranicznego na 1 mieszkańca /w wieku produkcyjnym/ 1) | 1 350 zł | 1 242 | 1 191 uzupełniono 07.03.2022 r. | 1 294 Uzupełniono 18.04.2023 r. | b.d. Uzupełniono 18.04.2023 r. |
| Liczba podmiotów z udziałem kapitału zagranicznego 2) | 39 | 46 | 33 uzupełniono 07.03.2022 r. | 33 Uzupełniono 18.04.2023 r. | b.d. Uzupełniono 18.04.2023 r. |
| Powierzchnia nowo udostępnionych do przetargów terenów inwestycyjnych | 156 361 m ² | 150 677 m ² | 13 500 m ² | 25 963 m ² | 23 6010 m ² |
| Liczba nowo zakładanych przedsiębiorstw przy wsparciu instytucji miejskich | 143 | 102 | 85 | 187 | 245 |
| Zbiór wskaźników zaproponowanych w Tabeli 5. Wskaźniki do monitoringu realizacji celów operacyjnych Strategii Rozwoju Miasta Ruda Śląska do 2030 r.- aktualizacja 2018 rok | | | | | |



- 5.1. Wzrost liczby miejsc pracy w mikro-, małych i średnich przedsiębiorstwach (MŚP).
- 5.1.1. Ułatwienie startu MŚP - szybka obsługa („zielona karta dla przedsiębiorców”).
- 5.1.2. Promowanie przez Miasto ofert instytucji wspierających potencjalnych przedsiębiorców.
- 5.1.3. Stworzenie unikatowej oferty dla start-upów.
- 5.1.4. Wspieranie przedsiębiorczości poprzez odpowiednie rozwiązania w zakresie podatków i opłat lokalnych.
- 5.1.5. Rozwijanie narzędzi finansowego wsparcia (dotacje, pożyczki) przedsiębiorców przez instytucje otoczenia biznesu.
- 5.1.6. Promowanie oraz praktyczne uczenie przedsiębiorczości.
- 5.1.7. Pozyskiwanie profesjonalnych, doświadczonych praktyków przedsiębiorczości, którzy będą mogli wspierać osoby rozpoczynające lub chcące rozwijać działalność gospodarczą
- 5.1.8. Stworzenie jednego miejsca w Internecie, na urzędowej stronie Miasta, które będzie integrowało informacje ważne dla przedsiębiorców (w tym aktualne informacje o terenach inwestycyjnych i dostępnych lokalach).

Promocja projektu „Akademia Rozwoju - Program dla kobiet”

02.03.2022 r.//

Programie „Akademia Rozwoju” Fundacja Polskiego Funduszu Rozwoju powstał z myślą o tym, aby zwiększać szanse i pokazywać możliwości rozwoju kobietom, które z różnych powodów pozostają mniej aktywne w życiu społecznym i zawodowym.

https://fundacjapfr.pl/akademia_rozwoju

<https://www.rudaslaska.pl/ruda-slaska/aktualnosci/2022/03/02/akademia-rozwoju---program-dla-kobiet/>

| | 2018 | 2019 | 2020 | 2021 | 2022 |
|---|--------|--------|--------|--------|--------|
| Liczba zarejestrowanych podmiotów w CEiDG dla miejsca zamieszkania przedsiębiorcy Ruda Śląska | 11 107 | 11 900 | 12 517 | 13 178 | 13 494 |
| w tym aktywnych | 5 066 | 5 259 | 5 453 | 5 670 | 5 670 |
| Liczba zarejestrowanych podmiotów w CEiDG ze względu na miejsce wykonywania działalności | 11 107 | 11 107 | 12 028 | 12 471 | 12 454 |
| w tym aktywnych | 5 066 | 5 259 | 6 499 | 6 651 | 6647 |
| Liczba nowo zarejestrowanych podmiotów gospodarczych (osoby fizyczne) | 642 | 642 | 301 | 262 | 239 |

Pożyczki dla śląskich MŚP

22 lutego br. Konsorcjum, w skład którego wchodzi Rudzka Agencja Rozwoju „Inwestor”, podpisało Umowę Operacyjną z Bankiem Gospodarstwa Krajowego o realizacji zadania wdrożenia i zarządzania Instrumentami Finansowymi Pożyczka Płynnościowa POIR.

Pożyczki udzielane są na preferencyjnych warunkach: przedsiębiorstwa spłacają kapitał, natomiast oprocentowanie pokrywane jest w całości z funduszy projektu w ramach pomocy publicznej. Projekt realizowany jest przez Bank Gospodarstwa Krajowego w ramach Programu Operacyjnego Inteligentny Rozwój 2014-2020, na podstawie umowy z Ministerstwem Funduszy i Polityki Regionalnej przy udziale Funduszy Europejskich w ramach reakcji Unii na pandemię COVID-19 w ramach inicjatywy REACT-EU. Celem projektu jest przeciwdziałanie negatywnym skutkom Covid-19 przez wsparcie pożyczkami przedsiębiorstw, które z powodu pandemii mają problem z utrzymaniem płynności finansowej. Więcej na:

<https://www.rarinwestor.pl/pozyczki-plynnosciowe-poir>

[https://www.rudaslaska.pl/ruda-](https://www.rudaslaska.pl/ruda-slaska/aktualnosci/2022/02/24/pozyczki-dla-slaskich-msp/)

[slaska/aktualnosci/2022/02/24/pozyczki-dla-slaskich-msp/](https://www.rudaslaska.pl/ruda-slaska/aktualnosci/2022/02/24/pozyczki-dla-slaskich-msp/)

Promocja seminarium "ABC podejmowania działalności gospodarczej"

12 października 2022 r. Zakład Ubezpieczeń Społecznych przeprowadził spotkanie "ABC podejmowania działalności gospodarczej".

Inicjatywy instytucji otoczenia biznesu promocji przedsiębiorczości w obszarze promocji przedsiębiorczości /katalog/ - Powiatowy Urząd Pracy w Rudzie Śląskiej

Wsparcie oferowane przez Urząd Pracy obejmuje szeroki katalog działań m.in. wsparcie tworzenia nowych miejsc pracy (np. poprzez refundację kosztów wyposażenia lub doposażenia stanowiska pracy), pomoc osobom bezrobotnym w zakładaniu firm - poprzez jednorazowe środki na ten cel czy chociażby sfinansowanie działań na rzecz kształcenia ustawicznego pracodawców i pracowników w ramach Krajowego Funduszu Szkoleniowego.

Udział w Śląskich Wirtualnych Targach Pracy, organizowanych przez Wojewódzki Urząd Pracy w Katowicach oraz Śląską Wojewódzką Komendę Ochotniczych Hufców Pracy w Katowicach. Udział w wydarzeniu był bezpłatny, a jego głównym celem było ułatwienie kontaktu osobom bezrobotnym i poszukującym pracy z pracodawcami. Formuła wydarzenia umożliwiła również dostęp osobom, które są aktywne zawodowo, ale myślą o zmianie pracy.

Telefoniczne konsultacje dla pracodawców w ramach organizacji Dnia z Krajowym Funduszem Szkoleniowym.

W ramach Europejskich Dni Pracodawców 2022 w siedzibie PUP w Rudzie Śląskiej odbyły się indywidualne konsultacje dla pracodawców z zakresu zatrudniania cudzoziemców, realizowane w formie telefonicznej oraz osobistej. Podczas konsultacji pracodawcy mogli uzyskać informacje z zakresu zatrudniania cudzoziemców oraz otrzymać pomoc w uzupełnianiu dokumentacji związanej z: oświadczeniami o powierzeniu wykonywania pracy cudzoziemcowi, ofertą pracy składaną w celu uzyskania informacji starosty, upowszechnieniem ofert pracy na terenie krajów UE oraz EOG, zezwoleniami na pracę sezonową.

Rozpoczęła się realizacja projektu pilotażowego, który jest pomocą zarówno dla rodziców dzieci w wieku od 1 do 5 r.ż., którzy nie mogli podjąć pracy z powodu konieczności opieki nad dziećmi, zapewniając pomoc w dofinansowaniu kosztów opieki nad dzieckiem i finansowanie dojazdu do pracy lub miejsca opieki nad dzieckiem, jak również dla pracodawców zatrudniających uczestnika projektu, otrzymujących w ramach projektu refundację kosztów zatrudnienia pracownika w kwocie do wysokości 3549,69zł/miesiąc.

Urząd aktywnie włączył się w obchody Światowego Tygodnia Przedsiębiorczości poprzez realizację:

- dyżurów telefonicznych na temat powiększenia i przeszkolenia kadry pracowniczej z wykorzystaniem środków z PUP,
- wizyt w zakładach pracy, przedstawiając ofertę dostępnych form wsparcia,
- organizację spotkań dla przedsiębiorców zainteresowanych problematyką zatrudniania cudzoziemców z przedstawicielami Straży Granicznej, Państwowej Inspekcji Pracy oraz Śląskiego Urzędu Wojewódzkiego. W ramach indywidualnych konsultacji pracodawcy mogli się dowiedzieć jak legalnie zatrudnić cudzoziemca, jak zalegalizować jego pobyt, a także uzyskać informacje na temat indywidualnych spraw, wynikających z konkretnych sytuacji;
- organizację dni otwartych dla pracodawców i przedsiębiorców z pracownikami Działu Rozwoju Zasobów Ludzkich i Działu Pośrednictwa Pracy i Doradztwa Zawodowego,
- przeprowadzenie zajęć w ruderzkich przedszkolach w formie bajkowej prezentacji zawodów
- dla przedszkolaków, przybliżając dzieciom przedstawicieli różnych branż na naszym rynku pracy,
- realizację indywidualnych konsultacji dla osób zainteresowanych założeniem działalności gospodarczej.

- prezentację na portalu społecznościowym Facebook form wsparcia tutejszego urzędu
- z których mogą skorzystać m.in. przedsiębiorcy lub przyszli przedsiębiorcy, przedstawiając sylwetki przedsiębiorców, którzy skorzystali z naszego wsparcia oraz ich opinie na ten temat.
- realizację warsztatów z uczniami szkoły średniej, związanych z przedsiębiorczością, formami wsparcia proponowanymi przez urząd oraz zasadami poszukiwania pracy.

Urząd aktywnie włączył się w Międzynarodowy Tydzień Mediacji: na portalu społecznościowym Facebook udostępniano nagranie naszej specjalistki w dziedzinie mediacji, która przedstawiła podstawowe informacje - czym jest mediacja, na jakich odbywa się zasadach, jaką rolę pełni mediator oraz dlaczego warto z niej skorzystać.

Realizacja działań Zespołu ds. przeciwdziałania i rozwiązywania konfliktów, którego celem jest ograniczenie/ wyeliminowanie negatywnych konsekwencji konfliktów na stażach, organizując spotkania z pracodawcą i stażystą przed rozpoczęciem stażu oraz w sytuacji konfliktowej, wspierając stażystów i organizatorów staży. Opierając się na podstawowych zasadach mediacji: bezstronności, poufności, dobrowolności oraz akceptacji, staramy się przeciwdziałać konfliktom, jak również jesteśmy w stanie pomóc naszym klientom - osobom bezrobotnym i pracodawcom, przejść trudne chwile i rozwiązać problematyczne sytuacje pojawiające się podczas realizacji staży.

Przedstawienie znaczenie mediacji, poprzez publikację na naszej stronie www oraz portalu społecznościowym Facebook tekstu pt. „Mediacje pracownicze jako przedsiębiorcze podejście do konfliktu”, zachęcając do skorzystania z mediacji, jako możliwości wyjścia z trudnej sytuacji konfliktu. Umiejętność zastosowania takich innowacyjnych rozwiązań w zmieniających

się warunkach daje przestrzeń do rozwoju i osiągnięcia większych korzyści, zarówno dla przedsiębiorstwa, jak i nas samych.

W 2022 roku Powiatowy Urząd Pracy w Rudzie Śląskiej realizował 7 projektów. Podsumowując, dzięki realizowanym projektom czy niestandardowym inicjatywom, Powiatowy Urząd Pracy w Rudzie Śląskiej oferuje dodatkowe możliwości wsparcia, będące odpowiedzią na zróżnicowane potrzeby rynku pracy.

Śląski Park Przemysłowo-Technologiczny Sp. z o.o. jest spółką stworzoną dla przedsiębiorców z myślą o gospodarczym i społecznym ożywieniu terenów inwestycyjnych. Tworząc miejsce skoncentrowane na intensywnym rozwoju przedsiębiorczości, ŚPPT Sp. z o.o. stworzyła również niezbędne w tym celu przestrzenie użytkowe. W swojej ofercie ŚPPT sp. z o.o. dysponuje kilkusetmetrową powierzchnią biurową przeznaczoną do wynajmu, z możliwością jej dostosowania do indywidualnych potrzeb Najemców, również w wariantach najnowocześniejszych rozwiązań aranżacyjnych. Wg. stanu na dzień 31 grudnia 2022r., z powierzchni ŚPPT Sp. z o.o. korzysta na podstawie umów najmu zawartych na czas nieoznaczony łącznie 18 podmiotów gospodarczych. ŚPPT sp. z o.o. oferuje również usługę Wirtualnego Biura stanowiącego praktyczne rozwiązanie dla przedsiębiorców prowadzących firmę w domu lub nie posiadających jeszcze stałej siedziby. Dogodne rozwiązanie dla rozpoczynających działalność firm, których nie stać utrzymania własnego biura. Wg. stanu na dzień 31 grudnia 2022r. z ww. usług na podstawie zawartych umów korzystają 4 podmioty.

Powiatowy Urząd Pracy w Rudzie Śląskiej w 2022 roku przyznał 84 osobom bezrobotnym jednorazowo środki na podjęcie działalności gospodarczej, zaś przedsiębiorcom zrefundował koszty wyposażenia lub doposażenia 21 stanowisk pracy.

Rudzka Agencja Rozwoju Inwestor oferuje m.in. usługi doradcze i szkoleniowe dla przedsiębiorców i osób zakładających działalność gospodarczą, usługi finansowe w postaci udzielania pożyczek, usługi związane ze wsparciem przedsiębiorstw w ramach subsydiowanego zatrudnienia.

Misją Śląskiego Inkubatora Przedsiębiorczości Sp. z o.o. jest tworzenie atrakcyjnych warunków do rozwoju przedsiębiorczości na rzecz wzrostu gospodarczego i społecznego. Firma prowadzi wynajem powierzchni biurowej, magazynowej, produkcyjnej, udostępnia przestrzeń do co-workingu, wirtualne biuro. Prowadzi szkolenia i doradztwo dla firm i zakładających działalność gospodarczą Inkubator zrealizował też projekty: "Postaw na swoje! Wsparcie dla osób chcących założyć własną działalność gospodarczą"; "Dotacja na start w biznesie"; "Szansa na (samo)zatrudnienie"- wsparcie szkoleniowo-doradcze oraz finansowe dla osób chcących założyć działalność gospodarczą, "Praca się opłaca" - finansowanie kosztów zatrudnienia pracowników.

| | | |
|---|--|------|
| Liczba firm korzystająca z usług firm otoczenia biznesu | Śląski Park Przemysłowo-Technologiczny | 22 |
| | Powiatowy Urząd Pracy | 9523 |
| | RAR Inwestor | 112 |
| | Śląski Inkubator Przedsiębiorczości | 157 |
| Liczba narzędzi wdrożonych w celu wsparcia przedsiębiorczości | Powiatowy Urząd Pracy | 14 |
| | RAR Inwestor | 7 |
| | Śląski Inkubator Przedsiębiorczości | 6 |
| | Śląski Park Przemysłowo-Technologiczny | 1 |

5.2. Stwarzanie przyjaznego klimatu wokół dużych przedsiębiorstw, działających w Mieście

- 5.2.1 Utrzymanie wysokiego poziomu rozwoju kluczowych przedsiębiorstw w Mieście (z branży górniczej, metalowej, energetycznej, spożywczej i logistycznej).
- 5.2.2. Wspieranie inwestycji związanych z dywersyfikacją miejskiej gospodarki m.in. nowe technologie, przemysł czasu wolnego.
- 5.2.3. Wspieranie rudzkich przedsiębiorców w ubieganiu się o środki zewnętrzne na rozwój przedsiębiorstw.

Promocja konkursu „Innowator Śląska” /06.04.2022 r./

Górnośląski Akcelerator Przedsiębiorczości Rynkowej w ramach projektu Enterprise Europe Network organizował konkurs Innowator Śląska.

Ideą konkursu jest promowanie i nagradzanie najbardziej innowacyjnych podmiotów z województwa śląskiego. Wyróżniane są te firmy i instytucje badawczo - rozwojowe, które podejmują się nowatorskich zmian wprowadzając najnowocześniejsze technologie, nowe produkty czy usługi i osiągają dzięki temu sukcesy biznesowe lub naukowe. **Nagrodę Prezesa Katowickiej Specjalnej Strefy Ekonomicznej S.A. otrzymała firma z Rudy Śląskiej Ekoinwentyka sp. z o.o.**, wyróżniona została Bateria Kompaktowych Bioreaktorów Trójfazowych (KBT) w przemyśle lakierniczym.

Strona www konkursu: <https://innowatorslaska.pl/>

Nowe firmy ze Śląskiego Inkubatora. 161 osób w ostatnich 2 latach stało się przedsiębiorcami dzięki trzem projektom, realizowanym przez Śląski Inkubator Przedsiębiorczości w Rudzie Śląskiej.

Dofinansowane ze środków unijnych przedsięwzięcia dotyczą m.in. łagodzenia skutków restrukturyzacji przedsiębiorstw w regionie oraz przeciwdziałania skutkom pandemii.

Projekt „Szansa na (samo)zatrudnienie” ma na celu złagodzenie skutków restrukturyzacji przedsiębiorstw w regionie. Wsparciem zostali objęci pracownicy z województwa śląskiego, zagrożeni zwolnieniem, przewidziani do zwolnienia lub zwolnieni z przyczyn nie dotyczących pracownika w okresie nie dłuższym niż 6 miesięcy przed przystąpieniem do projektu.

Uczestnicy musieli wybrać między dwoma ścieżkami - dotacyjną i szkoleniową. Pierwsza obejmuje przyznanie środków finansowych na rozwój działalności w wysokości 23 050 zł, wsparcie pomostowe w wysokości minimalnego wynagrodzenia krajowego przez okres od 6 do 12 miesięcy od dnia rozpoczęcia działalności gospodarczej, wsparcie doradcy zawodowego i psychologa, szkolenia na etapie poprzedzającym założenie firmy, ubezpieczenie NNW na czas szkoleń czy zwrot kosztów dojazdu na szkolenia i opieki nad dzieckiem w ich czasie. Druga ścieżka ma w zakresie wsparcie doradcy zawodowego, psychologa i pośrednika pracy, warsztaty aktywizacyjne, szkolenia zawodowe wybrane przez uczestnika, zwrot kosztów dojazdu na szkolenia i opieki nad dzieckiem na czas szkoleń, ubezpieczenie NNW na czas szkoleń oraz stypendium szkoleniowe.

W ramach projektu powstały 23 nowe firmy, w tym 2 w Rudzie Śląskiej. Ze ścieżki szkoleniowej skorzystało 7 osób, które dzięki temu utrzymały dotychczasowe zatrudnienie lub znalazły nowe. Najczęściej podejmowano działalność z zakresu fryzjerstwa, nieruchomości i sprzedaży przez Internet. Z oryginalnych pomysłów na biznes można wymienić np. szkolenia i podcasty dotyczące wspinaczek, agencję celną czy wynajem i transport rowerów elektrycznych. Szkolenia z kolei dotyczyły programowania, języka angielskiego, prawa jazdy kategorii C i C+E, obsługi maszyn do robót ziemnych, budowlanych i drogowych, kosmetologii, księgowości oraz obsługi magazynu i wózka widłowego.

Celem projektu „Dotacja na start w biznesie” jest stymulowanie powstawania nowych firm zakładanych osoby z subregionu centralnego województwa śląskiego powyżej 30. roku życia, pozostające bez

zatrudnienia, zatrudnione na umowach krótkoterminowych, cywilnoprawnych, ubogich pracujących oraz imigrantów, reemigrantów, osób odchodzących z rolnictwa w okresie od 01.09.2020 r. do 30.06.2023 r. Bierze w nim udział 78 osób. Najczęściej powstawały firmy szkoleniowo-doradcze oraz budowlano-remontowe, w następnej kolejności znalazły się salony kosmetyczne, sprzedaż przez Internet, produkcja i renowacja mebli, warsztaty/korepetycje dla dzieci, fotografia i agencje reklamowe. Z ciekawszych pomysłów można wyróżnić produkcję i sprzedaż autorskiego podręcznika do nauki języka angielskiego, upowszechnianie pszczelarstwa, komponowanie muzyki czy edukacja somelierska. 6 nowych firm powstało w Rudzie Śląskiej.

Tutaj również pomoc obejmuje przyznanie środków finansowych na otwarcie i rozwój działalności gospodarczej w wysokości 23 050 zł oraz finansowe wsparcie pomostowe przez okres od 6 do 12 miesięcy, a także szkolenia na etapie poprzedzającym założenie firmy, zwrot kosztów dojazdu na szkolenia i opieki nad dzieckiem w ich czasie, ubezpieczenie NNW na czas trwania szkoleń i pomoc przy wypełnianiu biznesplanu. - Dodatkowo poza projektem i wymaganym okresem utrzymania działalności gospodarczej, uczestnicy projektu mogą liczyć na wsparcie Inkubatora w dalszym ich rozwoju, w tym pozyskiwaniu środków na dalszy rozwój ich działalności - mówi Joanna Sochacka.

Trzeci projekt - „Postaw na swoje! Wsparcie dla osób chcących założyć własną działalność gospodarczą - bis” - skierowany jest do osób w wieku 18-29 lat z subregionu centralnego województwa śląskiego, pozostających bez zatrudnienia, które zostały dotknięte negatywnymi skutkami COVID-19 w okresie od 01.07.2021 do 30.06.2023.

Uczestnikom zapewniono dotacje na założenie działalności gospodarczej w wysokości 23 050 zł, wsparcie pomostowe w wysokości 2600 zł przez pierwsze 6 miesięcy, pomoc przy tworzeniu biznesplanu, zwrot kosztów dojazdu na szkolenia i opieki nad dzieckiem w ich czasie, ubezpieczenie NNW na czas trwania szkoleń oraz ubezpieczenie zdrowotne. W projekcie bierze udział 60 osób, które najchętniej

zakładały działalność z zakresu branży beauty, budowlano-remontowej, IT, fizjoterapii, szkoleń, fotografii i sprzedaży przez Internet. Z ciekawszych pomysłów można wspomnieć o konserwacji dzieł sztuki, street art czy turniejach tanecznych. 10 nowych firm powstało w Rudzie Śląskiej.

5.3. Zwiększenie równowagi na rynku pracy.

- 5.3.1. Stałe prowadzenie badań i prognozowanie rynku pracy.
- 5.3.2. Elastyczna reakcja na zmiany na rynku, polegająca m.in. na dostosowywaniu na bieżąco instrumentów rynku pracy, zakresu szkoleń do jego potrzeb.
- 5.3.3. Rozwinięcie systemu i zwiększanie efektywności doradztwa zawodowego.
- 5.3.4. Tworzenie platformy współpracy pomiędzy systemem poradnictwa i szkolenia zawodowego, a przedsiębiorcami.
- 5.3.5. Tworzenie sprzyjających warunków do zatrudniania osób w szczególnej sytuacji na rynku pracy, w tym osób młodych oraz 50+.

Udział Powiatowego Urzędu Pracy w realizacji Regionalnego Forum Doradztwa Zawodowego, organizowanego przez Urząd Marszałkowski Województwa Śląskiego i Regionalny Ośrodek Metodyczno-Edukacyjny METIS w Katowicach we współpracy m.in. z Wojewódzkim Urzędem Pracy w Katowicach. W ramach forum zorganizowane zostały telefoniczne konsultacje z doradcą zawodowym na tematy dotyczące: trudności związanych z wyborem lub zmianą zawodu, planowaniem rozwoju zawodowego, wyborem kierunku kształcenia lub szkolenia, ustaleniem predyspozycji zawodowych.

PUP Rozpoczął się działania Akademii Rynku Pracy przy Powiatowym Urzędzie Pracy w Rudzie Śląskiej, której celem jest współpraca urzędu z placówkami oświatowymi z naszego miasta. Urząd chce wspierać młodzież przed wejściem na rynek pracy, poprzez przeprowadzanie

działań edukacyjnych skierowanych bezpośrednio do młodzieży. W ramach Akademii Rynku Pracy odbywały się zajęcia edukacyjne zarówno dla szkół średnich, jak i przedszkolaków. Uczniowie mogli uzyskać informacje m.in.: jak przygotować się do wejścia na rynek pracy; jak stworzyć CV; jak aktywnie poszukiwać pracy; natomiast przedszkolacy poznawali znane zawody oraz atrybuty za pomocą bajkowej prezentacji, puzzli oraz układanek.

Wybrane Programy Powiatowego Urzędu Pracy w Rudzie Śląskiej
Aktywizacja osób młodych pozostających bez pracy w mieście Ruda Śląska (v). Projekt współfinansowany ze środków Unii Europejskiej w ramach Europejskiego Funduszu Społecznego

Cel projektu: zwiększenie możliwości zatrudnienia osób młodych do 29 roku życia pozostających bez pracy w mieście Ruda Śląska

Uczestnicy projektu- 195 osób spełniających łącznie następujące kryteria:

- osoba bezrobotna zarejestrowana w PUP Ruda Śląska,
- osoba będąca w wieku 18-29 lat,
- 60 % stanowią osoby spełniające warunki zawarte w definicji NEET, tzn.: nie pracuje (tj. jest bezrobotna lub bierna zawodowa), nie kształci się (tj. nie uczestniczy w kształceniu formalnym w trybie stacjonarnym), nie szkoli się (tj. nie uczestniczy w pozaszkolnych zajęciach mających na celu uzyskanie, uzupełnienie lub doskonalenie umiejętności i kwalifikacji zawodowych lub ogólnych, potrzebnych do wykonywania pracy. W procesie oceny czy dana osoba się nie szkoli, a co za tym idzie kwalifikuje się do kategorii NEET, należy zweryfikować, czy brała ona udział w tego typu formie aktywizacji, finansowanej ze środków publicznych, w okresie ostatnich 4 tygodni),
Wśród uczestników są osoby znajdujące się w trudnej sytuacji (niepełnosprawne, długotrwale bezrobotne oraz o niskich kwalifikacjach).

Planowane formy wsparcia oraz efekty:

- staże dla 84 osób,

- szkolenia dla 21 osób,
- prace interwencyjne dla 35 osób,
- refundacje utworzenia lub doposażenia stanowiska pracy dla 5 osób,
- przyznanie jednorazowych środków na podjęcie działalności gospodarczej dla 50 osób,
- usługi poradnictwa zawodowego dla 71 osób,
- usługi pośrednictwa pracy dla 124 osób.

1. Liczba osób bezrobotnych (łącznie z długotrwale bezrobotnymi) objętych wsparciem w programie -205 osób (122k/83m),
2. Liczba osób długotrwale bezrobotnych objętych wsparciem w programie - 47 (32k/15m),
3. Liczba osób poniżej 30 lat z niepełnosprawnościami objętych wsparciem w programie - 4 (1k/3m).

Czas realizacji projektu: 01.01.2021 - 31.12.2022

Aktywizacja osób bezrobotnych w wieku 30+ zarejestrowanych w Powiatowym Urzędzie Pracy w Rudzie Śląskiej (IV)

Cel projektu: Zwiększenie możliwości zatrudnienia osób w wieku 30+ pozostających bez pracy zarejestrowanych w Powiatowym Urzędzie Pracy w Rudzie Śląskiej jako bezrobotni.

Cel dodatkowy: Działania związane z realizacją zadania zgodnie z ustawą o szczególnych rozwiązaniach związanych z zapobieganiem, przeciwdziałaniem i zwalczaniem COVID-19, innych chorób zakaźnych oraz wywołanych nimi sytuacji kryzysowych oraz niektórych innych ustaw.

Uczestnicy projektu:

1. 356 osób bezrobotnych powyżej 30 roku życia, zarejestrowanych w tutejszym PUP, należących co najmniej do jednej z poniższych grup:
 - a) osoby powyżej 50 roku życia,
 - b) kobiety,
 - c) osoby z niepełnosprawnościami,

- d) osoby długotrwale bezrobotne,
- e) min. 50% osób posiadających niskie kwalifikacje,
- f) a także należące do pozostałych grup określonych w „Wytycznych w zakresie realizacji przedsięwzięć z udziałem środków Europejskiego Funduszu Społecznego w obszarze rynku pracy na lata 2014-2020”.

2. 756 osób objętych wsparciem w zakresie zwalczania lub przeciwdziałania skutkom pandemii COVID 19 będących:

- a) pracownikami powyżej 30 roku życia, na których wynagrodzenia dany pracodawca otrzyma dofinansowanie w ramach instrumentów wskazanych w art. 15zzb, 15zze Ustawy z dnia 31 marca 2020 r. o zmianie ustawy o szczególnych rozwiązaniach związanych z zapobieganiem, przeciwdziałaniem i zwalczaniem COVID-19, innych chorób zakaźnych oraz wywołanych nimi sytuacji kryzysowych oraz innych ustaw,
- b) osobami fizycznymi powyżej 30 roku życia, które otrzymają dofinansowanie do kosztów prowadzenia działalności gospodarczej w ramach instrumentu wskazanego w art. 15zcc, Ustawy z dnia 31 marca 2020 r. o zmianie ustawy o szczególnych rozwiązaniach związanych z zapobieganiem, przeciwdziałaniem i zwalczaniem COVID-19, innych chorób zakaźnych oraz wywołanych nimi sytuacji kryzysowych oraz innych ustaw.

Planowane formy wsparcia oraz efekty:

- staże - dla 127 osób,
- jednorazowe środki na podjęcie działalności gospodarczej - dla 117 osób,
- refundacja kosztów wyposażenia lub doposażenia stanowiska pracy - dla 26 osób,
- prace interwencyjne - dla 57 osób,
- szkolenia - 29 osób,
- poradnictwo zawodowe dla 146 osób,
- pośrednictwo pracy dla 210 osób.

1. Objęcie wsparciem 117 osób bezrobotnych długotrwale bezrobotnych.

2. Objęcie wsparciem 28 osób bezrobotnych z niepełnosprawnościami.
3. Objęcie wsparciem 48 osób bezrobotnych powyżej 50 roku życia.
4. Objęcie wsparciem 270 osoby bezrobotne o niskich kwalifikacjach (min. 50% wszystkich osób).
5. 118 osób, otrzymało bezzwrotne środki na podjęcie działalności gospodarczej.
6. Liczba osób objętych wsparciem w zakresie zwalczania lub przeciwdziałania skutkom pandemii COVID-19 - 756 osób (443k/313m).

Okres realizacji projektu: 01.01.2019 - 31.12.2022

Projekt praca. Obszar rewitalizacji - obszarem nowych możliwości - ZIT - III edycja

Cel projektu: Zwiększenie możliwości zatrudnienia do XII 2022r. 26 osób bezrobotnych, powyżej 30 roku życia w szczególnej sytuacji z Rudy Śląskiej (16K, 10M), w tym: kobiet, osób z niskimi kwalifikacjami oraz osób z obszarów rewitalizacji Gminnego Programu Rewitalizacji Miasta Ruda Śląska (GPR).

Uczestnicy projektu: 52 osoby bezrobotne (30K, 22M) w najtrudniejszej sytuacji, spełniające następujące kryteria:

- osoba bezrobotna zarejestrowana w PUP Ruda Śląska
- osoba powyżej 30 roku życia
- min. 51% uczestników, to osoby zamieszkujące obszary rewitalizacji (wskazane w Gminnym Programie Rewitalizacji Miasta Ruda Śląska do roku 2030)
- min. 42 uczestników, to osoby o niskich kwalifikacjach (20K, 22M)
- z wyłączeniem osób odbywających karę pozbawienia wolności z wyjątkiem osób objętych dozorem elektronicznym

Realizacja poszczególnych form wsparcia ma umożliwić osiągnięcie efektów, w tym umożliwić osobom bezrobotnym podniesienie

kwalifikacji (min. 20 osób), zdobycie doświadczenia zawodowego oraz pracy (min. 26os).

Zaplanowano następujące formy wsparcia:

- wsparcie doradcy klienta dla 52 osób,
- w tym m.in.: indywidualne poradnictwo i pośrednictwo pracy.
- staże dla 27 osób.
- szkolenia dla 28 osób, w tym uwzględniające indywidualne potrzeby osób bezrobotnych.

Czas realizacji projektu: 01.01.2021 - 31.12.2022.

Projekt pilotażowy „BONus na rodzinę” w ramach naboru Ministerstwa Rodziny i Polityki Społecznej pn. „Stabilna praca - silna rodzina”.

Projekt finansowany przez Ministerstwo Rodziny i Polityki Społecznej ze środków Funduszu Pracy.

Cel projektu:

Stworzenie kompleksowego systemu wsparcia osób wyłączonych z rynku pracy z powodu opieki nad dzieckiem/dziećmi, w szczególności rodziców powracających lub wchodzących na rynek pracy, będących osobami bezrobotnymi lub poszukującymi pracy i niepozostającymi jednocześnie w zatrudnieniu, zarejestrowanymi w Powiatowym Urzędzie Pracy w Rudzie Śląskiej, umożliwiającego stabilny i bezpieczny powrót na rynek pracy.

Uczestnicy projektu: 10 osób wyłączonych z rynku pracy z powodu opieki nad dziećmi w wieku od 1r.ż. do momentu rozpoczęcia rocznego przygotowania przedszkolnego, spełniający warunki:

- osoby bezrobotne zarejestrowane w Powiatowym Urzędzie Pracy w Rudzie Śląskiej, lub
- osoby poszukujące pracy i niepozostające jednocześnie w zatrudnieniu, zarejestrowane w Powiatowym Urzędzie Pracy w Rudzie Śląskiej.

Zaplanowano następujące formy wsparcia:

- bon rodzicielski na zatrudnienie - w ramach którego zapewniamy zatrudnienie na okres 15 miesięcy na podstawie umowy o pracę, natomiast pracodawcy refundujemy wynagrodzenie pracownika za okres 12 miesięcy.
 - bon opiekuńczy - w ramach którego refundujemy koszty opieki nad dzieckiem/dziećmi za przedszkole/żłobek lub zatrudnioną przez uczestnika projektu nianię przez okres 12 miesięcy od momentu podjęcia pracy w ramach projektu.
 - bon komunikacyjny - w ramach którego finansujemy koszty dojazdu do miejsca pracy lub miejsca opieki nad dzieckiem przez okres 12 miesięcy pracy w ramach projektu (np. komunikacja miejsca, samochód) do wysokości 150zł/miesiąc.
 - premia dla pracodawców - jeśli po 15 miesiącach zatrudnienia w ramach Bonu rodzicielskiego na zatrudnienie pracodawca przedłuży umowę z uczestnikiem projektu o kolejne min. 3 miesiące (w sumie 18 miesięcy) otrzyma jednorazową premię.
- Czas realizacji projektu: 15.02.2022 - 31.12.2023.

| | | 2018 | 2019 | 2020 | 2021 | 2022 |
|---|-------------------------------------|-------|-------|-------|------|------|
| Liczba osób objętych stażami | Powiatowy Urząd Pracy | 313 | 264 | 133 | 211 | 257 |
| Liczba osób objętych szkoleniami | RAR Inwestor | 388 | 210 | 52 | 52 | 78 |
| Liczba osób objętych szkoleniami | Śląski Inkubator Przedsiębiorczości | 64 | 59 | 61 | 100 | 73 |
| Liczba osób objętych działaniami osłonowymi staże | Powiatowy Urząd Pracy | 313 | 264 | 133 | 211 | 257 |
| Liczba osób objętych działaniami osłonowymi szkolenia | Powiatowy Urząd Pracy | 189 | 446 | 55 | 495 | 78 |
| Liczba osób objętych działaniami osłonowymi prace interwencyjne | Powiatowy Urząd Pracy | 95 | 62 | 27 | 91 | 164 |
| Liczba osób objętych działaniami osłonowymi prace społecznie użyteczne | Powiatowy Urząd Pracy | 68 | 84 | 60 | 73 | 57 |
| Liczba osób objętych działaniami osłonowymi refundacja kosztów podnoszenia kwalifikacji | Powiatowy Urząd Pracy | 189 | 446 | 55 | 495 | 78 |
| Liczba osób objętych działaniami przygotowującymi do wejścia na rynek pracy poprzez staże | Powiatowy Urząd Pracy | 313 | 264 | 133 | 211 | 257 |
| Liczba miejsc pracy utworzonych w ramach refundacji kosztów wyposażenia lub doposażenia stanowiska pracy oraz jednorazowych środków na podjęcie działalności gospodarczej | Powiatowy Urząd Pracy | 32 | 102 | 88 | 120 | 105 |
| Liczba osób korzystających z poradnictwa zawodowego / doradztwa zawodowego | Powiatowy Urząd Pracy | 1 983 | 1 982 | 2 028 | 2158 | 1964 |
| Liczba osób korzystających z poradnictwa zawodowego / doradztwa zawodowego | CKU | 1 080 | 847 | 356 | 453 | 1060 |
| Liczba projektów kierowanych do osób w szczególnej sytuacji na rynku pracy | Powiatowy Urząd Pracy | 11 | 9 | 5 | 4 | 4 |
| Liczba projektów kierowanych do osób w szczególnej sytuacji na rynku pracy | RAR Inwestor | 3 | 3 | 2 | 2 | 1 |
| Liczba projektów kierowanych do osób w szczególnej sytuacji na rynku pracy | Śląski Inkubator Przedsiębiorczości | 3 | 2 | 2 | 4 | 4 |

Barometr zawodów to jednoroczna prognoza sytuacji w zawodach.

Barometr dzieli zawody na trzy grupy: deficytowe, w których brakuje pracowników, zrównoważone, w których liczba pracowników odpowiada potrzebom pracodawców, nadwyżkowe, w których jest więcej pracowników niż ofert pracy. Badania, co roku przygotowuje Powiatowy Urząd Pracy w Rudzie Śląskiej oraz Cechem Rzemiosł i Przedsiębiorczości.

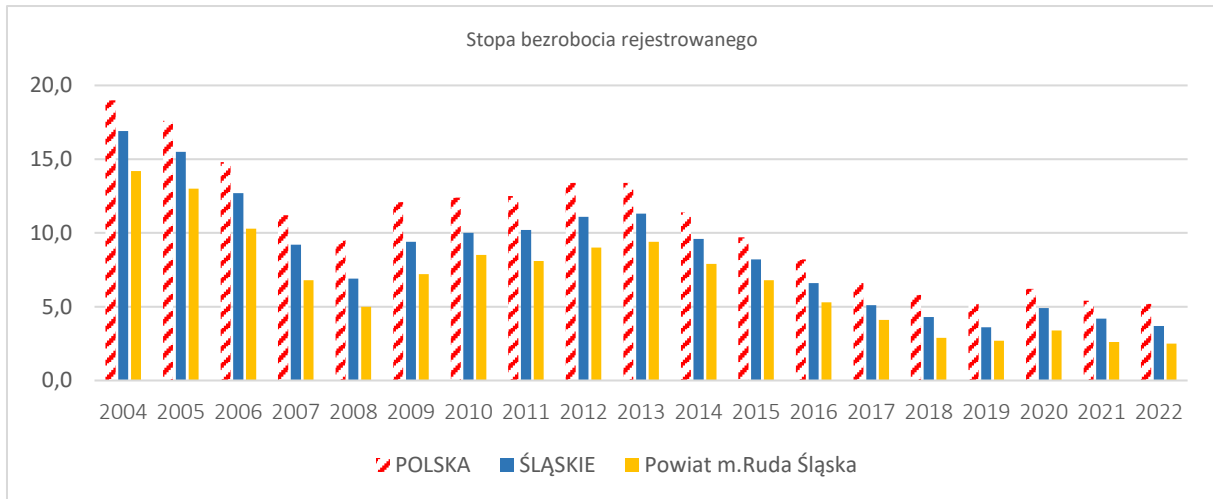
Badanie zostało przeprowadzone przez ekspertów na przełomie III i IV kwartału 2022 r.

Według tego badania w mieście jest 55 zawodów deficytowych i 106 zawodów w równowadze. Źródło: <https://barometr-zawodow.pl/>
<https://rudaslaska.praca.gov.pl/-/19858601-barometr-zawodow-2023>

W czerwcu 2022 roku było najmniej osób zarejestrowanych jako bezrobotni w Powiatowym Urzędzie Pracy w historii, również na koniec 2022 r. stopa bezrobocia rejestrowanego była najniższa i wynosiła 2,5 %. Zauważyć tu należy, że przyjmuje się, że bezrobocie naturalne wynosi 2%-3%.

| Osoby zarejestrowane w Powiatowym Urzędzie Pracy w Rudzie Śląskiej w 2022 r. | | | | | | | | | | | | | |
|--|--------|---------|-----------|--------|-----------------------------|-------------------------------|-------------------------------|---------------------------------|--------|------------------------------|--------------------------------|--------------------------------|----------------------------------|
| Miesiąc 2022 r. | Ogółem | Kobiety | Mężczyźni | Ogółem | Kobiety z prawem do zasiłku | % Kobiety z prawem do zasiłku | Mężczyźni z prawem do zasiłku | % Mężczyźni z prawem do zasiłku | Ogółem | Kobiety bez prawa do zasiłku | % Kobiety bez prawa do zasiłku | Mężczyźni bez prawa do zasiłku | % Mężczyźni bez prawa do zasiłku |
| I | 1 155 | 650 | 505 | 172 | 121 | 18,62% | 51 | 10,10% | 983 | 529 | 81,38% | 454 | 89,90% |
| II | 1 186 | 651 | 535 | 178 | 125 | 19,20% | 53 | 9,91% | 1 008 | 526 | 80,80% | 482 | 90,09% |
| III | 1 096 | 605 | 491 | 155 | 111 | 18,35% | 44 | 8,96% | 941 | 494 | 81,65% | 447 | 91,04% |
| IV | 1 103 | 616 | 487 | 163 | 113 | 18,34% | 50 | 10,27% | 940 | 503 | 81,66% | 437 | 89,73% |
| V | 1 049 | 588 | 461 | 179 | 121 | 20,58% | 58 | 12,58% | 870 | 467 | 79,42% | 403 | 87,42% |
| VI | 986 | 549 | 437 | 204 | 134 | 24,41% | 70 | 16,02% | 782 | 415 | 75,59% | 367 | 83,98% |
| VII | 1 010 | 568 | 442 | 217 | 140 | 24,65% | 77 | 17,42% | 793 | 428 | 75,35% | 365 | 82,58% |
| VIII | 1 023 | 576 | 447 | 208 | 141 | 24,48% | 67 | 14,99% | 815 | 435 | 75,52% | 380 | 85,01% |
| IX | 1 033 | 566 | 467 | 202 | 135 | 23,85% | 67 | 14,35% | 831 | 431 | 76,15% | 400 | 85,65% |
| X | 1 039 | 579 | 460 | 201 | 116 | 20,03% | 85 | 18,48% | 838 | 463 | 79,97% | 375 | 81,52% |
| XI | 1 040 | 578 | 462 | 203 | 142 | 24,57% | 61 | 13,20% | 837 | 436 | 75,43% | 401 | 86,80% |
| XII | 1 044 | 568 | 476 | 182 | 121 | 21,30% | 61 | 12,82% | 862 | 447 | 78,70% | 415 | 87,18% |

<https://rudaslaska.praca.gov.pl/statystyki-lokalnego-ryнку-pracy>



| | 2004 | 2005 | 2006 | 2007 | 2008 | 2009 | 2010 | 2011 | 2012 | 2013 | 2014 | 2015 | 2016 | 2017 | 2018 | 2019 | 2020 | 2021 | 2022 |
|----------|------|------|------|------|------|------|------|------|------|------|------|------|------|------|------|------|------|------|------|
| | [%] | [%] | [%] | [%] | [%] | [%] | [%] | [%] | [%] | [%] | [%] | [%] | [%] | [%] | [%] | [%] | [%] | [%] | [%] |
| 1 | 19,0 | 17,6 | 14,8 | 11,2 | 9,5 | 12,1 | 12,4 | 12,5 | 13,4 | 13,4 | 11,4 | 9,7 | 8,2 | 6,6 | 5,8 | 5,2 | 6,2 | 5,4 | 5,2 |
| 2 | 16,9 | 15,5 | 12,7 | 9,2 | 6,9 | 9,4 | 10,0 | 10,2 | 11,1 | 11,3 | 9,6 | 8,2 | 6,6 | 5,1 | 4,3 | 3,6 | 4,9 | 4,2 | 3,7 |
| 3 | 14,2 | 13,0 | 10,3 | 6,8 | 5,0 | 7,2 | 8,5 | 8,1 | 9,0 | 9,4 | 7,9 | 6,8 | 5,3 | 4,1 | 2,9 | 2,7 | 3,4 | 2,6 | 2,5 |

<https://bdl.stat.gov.pl/>
 Kategoria K4 RYNEK PRACY
 Grupa G12 BEZROBOCIE REJESTROWANE
 Podgrupa P2392 Stopa bezrobocia rejestrowanego

Legenda: , 1 Polska, 2 Województwo śląskie, 3 Ruda Śląska

Liczba osób objętych szkoleniami:

RAR Inwestor: 78

Śląski Inkubator Przedsiębiorczości: 73

Liczba projektów kierowanych do osób w szczególnej sytuacji na rynku pracy

RAR Inwestor 1

Śląski Inkubator Przedsiębiorczości 4

5.4. Zwiększona atrakcyjność inwestycyjna Rudy Śląskiej

- 5.4.1. Wdrożenie aktywnej polityki Miasta w zakresie pozyskiwania inwestorów (min. poprzez podatki i opłaty lokalne).
- 5.4.2. Stałe dysponowanie profesjonalną zdywersyfikowaną i zintegrowaną ofertą (Miasta i innych podmiotów) dla inwestorów, w tym dotyczącą terenów uzbrojonych.
- 5.4.3. Rozwijanie profesjonalnej obsługi inwestorów potencjalnych i działających w Mieście.
- 5.4.4. Włączenie do promocji inwestycyjnej Miasta firm już działających

Rudzkie firmy w katalogu "made inSilesia" /28.01. 2022/

Śląskie Centrum Obsługi Inwestora i Eksportera (ŚCOIE), działające w ramach Departamentu Gospodarki i Współpracy Międzynarodowej Urzędu Marszałkowskiego Województwa Śląskiego w Katowicach przygotowało katalog produktów eksportowych "made inSilesia". Celem wydawnictwa jest przedstawienie potencjału gospodarczego Województwa Śląskiego, jak również promocja firm oraz produktów i usług eksportowych z naszego regionu.

W katalogu znalazły się cztery firmy mające siedzibę w Rudzie Śląskiej: P.P.H.U. Martech-Plus Marcin Mistarz Sp. J.; Thermosilesia Sp. z o.o. Sp. K.; FH "Olimpia" Gabriela Mrochen; Ekoinwektyka Sp. z o.o. <https://invest-in-silesia.pl/content/prezentujemy-katalog-made-insilesia>
<https://www.rudaslaska.pl/ruda-slaska/aktualnosci/2022/01/28/rudzkie-firmy-wizytowka-regionu/>

Ruda Śląska na konferencji regionów węglowych w Brukseli
Ruda Śląska przedstawiła swoje doświadczenia związane z procesem transformacji energetycznej podczas warsztatów dla inwestorów w ramach projektu TRACER, które odbyły się w Brukseli 20 września

2022 r. Następnego dnia była konferencja końcowa projektu, w którym uczestniczyło dziewięć europejskich regionów węglowych.

Warsztaty dla inwestorów były okazją do zaprezentowania nowych pomysłów projektowych od interesariuszy z regionów górniczych w okresie przejściowym, których realizacja powinna przyczynić się do wsparcia zrównoważonego i trwałego wzrostu. Wydarzenie miało format TV Dragons Den (znany również jako „zbiornik rekinów”), gdzie jury ocenia potencjał inwestycyjny nowych pomysłów biznesowych. Ruda Śląska przedstawiła podczas warsztatów aktualny stan prac nad transformacją terenów po KWK Pokój wraz z koncepcją masterplanu, opracowaną w ubiegłym roku. Strona programu TRACER:

<https://tracer-h2020.eu/pl/strona-glowna/>

Firma midocean otworzyła centrum logistyczne w nieruchomości komercyjnej Panattoni Park Ruda Śląska III. Przedsiębiorstwo zajęło 40 500 m kw., skąd obsłuży rynki w niemal całej Europie. midocean to wiodący sprzedawca spersonalizowanych artykułów promocyjnych oraz tekstyliów i upominków biznesowych w Europie. Link do informacji prasowej: <https://panattonieurope.com/pl-pl/aktualnosci/midocean-otworzyl-centrum-logistyczne-i-nadrukowe-w-panattoni-park-ruda-slaska-iii>

W 2022 r. minął rok od wyprodukowania pierwszego cięgna w nowej fabryce Dywidag. Rudzka siedziba firmy to licząca 22 tys. m² nowoczesna hala produkcyjna i pomieszczenia biurowe. Stanowi najważniejszy zakład całej Grupy Dywidag na świecie. To tu przeniesiona została produkcja cięgien z niemieckiego oddziału w Lagenfeld (Nadrenia Północna Westfalia). W trakcie (2022 r.) jest relokacja zakładu z Koenigsbrunn (Bawaria), specjalizującego się w budownictwie geotechnicznym. W Rudzie Śl. mieszczą się także działy HR, sprzedaży i ofertowania, inżynieryjne oraz związane z obsługą finansową całej Grupy.

Informacja za <https://www.slaskibiznes.pl/wiadomosci,z-niemiec-do-rudy-sl-gigant-zadowolony-z-przenosin-na-slask,wia5-2-5863.html>

5.5. Atrakcyjny wizerunek Rudy Śląskiej

- 5.5.1. Zbudowanie silnej marki Miasta.
- 5.5.2. Budowanie wizerunku Rudy Śląskiej na tradycji śląskiej.
- 5.5.3. Budowanie wizerunku na sporcie i rekreacji.
- 5.5.4. Wykorzystanie w promocji Miasta ważnych postaci historycznych, związanych z Miastem (np. Karol Godula, wielkie rody przemysłowe).
- 5.5.5. Wykreowanie imprezy wizerunkowej Rudy Śląskiej o zasięgu co najmniej krajowym.
- 5.5.6. Stworzenie zintegrowanego systemu informacji w Mieście i o Mieście, adresowanego do różnych grup odbiorców.

World Urban Forum - WUF11

W dniach 26-30 czerwca w Katowicach odbyła się 11. sesja Światowego Forum Miejskiego (World Urban Forum 11, w skrócie: WUF11). World Urban Forum 11 to wydarzenie organizowane przez Program Narodów Zjednoczonych ds. Osiedli Ludzkich UN-Habitat, Ministerstwo Funduszy i Polityki Regionalnej oraz miasto-gospodarza, czyli Katowice.

Ruda Śląska wraz z Ostrowem Wielkopolskim uczestniczyła w panelu dyskusyjnym Urban Eco Future, zorganizowanym przez Związek Miast Polskich. Ponadto w Pawilonie Polskim nasze miasto wraz z Tychami, Warszawą i Starachowicami wzięło udział w debacie „Społeczno-gospodarcza transformacja miast poprzemysłowych”, zorganizowanej przez Instytut Rozwoju Miast i Regionów.

Ruda Śląska aktualnie uczestniczy w dwóch dużych projektach wymiany doświadczeń i podnoszenia kompetencji pracowników - „Planie działań dla Miast” oraz „Partnerskiej Inicjatywie Miast” w ramach sieci miast zielonych, których efekty również prezentowane były podczas Forum. Wyjątkowym wydarzeniem była wizyta studyjna w Rudzie Śląskiej przedstawicieli rządu, ministerstw, burmistrzów oraz osób zajmujących się rewitalizacją w Mołdawii i Ukrainie. Delegaci odwiedzili Stację Biblioteka, Koksonię Orzegów, Trakt Rudzki wraz

z Górą Antonia, a także zapoznali się z renowacją podwórek w mieście i masterplanem dla terenu po KWK Pokój. Więcej na [www](http://www.rudaslaska.pl/ruda-slaska/aktualnosci/2022/07/08/ruda-slaska-na-swiatowym-forum-miejskim/):

<https://www.rudaslaska.pl/ruda-slaska/aktualnosci/2022/07/08/ruda-slaska-na-swiatowym-forum-miejskim/>

<https://wuf11.katowice.eu/pl/>

PIM

Uczestnicy projektu „Sieć Miasto Zielone” w ramach Partnerskiej Inicjatywy Miast odwiedzili 18 sierpnia 2022 r. Rudę Śląską. Wycieczkę rozpoczęli od spaceru po terenie dawnej koksowni „Orzegów”, a następnie udali się na orzegowski rynek. Na trasie ich wędrówki znalazły się także m.in.: amfiteatr, „Góra Antonia” oraz skwer w rejonie ulic Tuwima i Niemcewicza w Wirku.



Rysunek 28. Park na zrekultywowanym terenie po koksowni

Strona o PIM-e. Sieć Miasto Zielone

<https://www.gov.pl/web/fundusze-regiony/siec-miasto-zielone>

Centralny Wykaz Obiektów Hotelarskich

1 hotel ***

Liczba miejsc noclegowych: 49, Liczba jednostek mieszkalnych: 26

(<https://turystyka.gov.pl/>) (liczba za 2018; 2019; 2020, 2021, 2022 r.)

Centralny Wykaz Obiektów Hotelarskich prowadzony jest na podstawie

ustawy z dnia 29 sierpnia 1997 r. o usługach hotelarskich oraz

usługach pilotów wycieczek i przewodników turystycznych. Na

podstawie przekazywanych w formie elektronicznej przez marszałków województw informacji dotyczących skategoryzowanych w województwie obiektów hotelarskich zamieszcza się Centralny Wykaz Obiektów Hotelarskich.

Liczba obiektów świadczących usługi hotelarskie:

2018 r.: 11

2019 r.: 12

2020 r.: 9

2021 r.: 10

2022 r.: 10

Liczba pokoi w obiektach świadczących usługi hotelarskie:

2018 r.: 249

2019 r.: 266

2020 r.: 162

2021 r.: 158

2022 r.: 157

Liczba łóżek w obiektach świadczących usługi hotelarskie:

2018 r.: 605

2019 r.: 649

2020 r.: 398

2021 r.: 388

2022 r.: 384

Park Wodny Aquadrom ze swoją działalnością wpisuje się w strategię rozwoju miasta Ruda Śląska tworząc atrakcyjną przestrzeń dla wypoczynku, rekreacji i sportu. Działania promocyjne Aquadromu wpływają pozytywnie na wizerunek Miasta.

W grudniu 2022 r. Park Wodny Aquadrom 10-lecie.

Wybrane działania parku wodnego:

Zimowe i letnie półkolonie pływackie "Figue Migle".

Nagranie jednego z odcinków cyklu firmowanego przez popularnych youtuberów Team X w tubie dla nurków - film na kanale YouTube ma na chwilę obecną (tj. w połowie lipca) prawie 76 tysięcy wyświetleń.
Mistrzostwa Polski Saunamistrzów w Saunarium

Powitanie wakacji połączone z oficjalnym otwarciem plaży przed Aquadromem (po przerwie spowodowanej pandemią). Zorganizowano m.in. turniej siatkówki plażowej połączony ze zbiórką na rzecz schroniska dla zwierząt „Fauna”, otwarcie toru skimboardowego z pokazami umiejętności w wykonaniu mistrzów Europy, występy taneczne zespołu.

Eska Summer City

„Letnia Noc Saunowa”

Wdrożono nową usługę AQUADROM SCUBA UPDATE dedykowaną certyfikowanym nurkom

„Studencki weekend” w Saunarium,

Halloweenowy „Przerażająco gorący weekend” przeprowadzono 40 seansów przez dwa dni; W związku z eventem w niedzielę 30 października padł frekwencyjny rekord dnia w Saunarium (od otwarcia Aquadromu w 2012 roku), przez cały dzień strefę saun odwiedziły 734 osoby

Sfera TV nagrała w Aquadromie materiał filmowy promujący saunowanie,

V edycja Ogólnopolskiego Pucharu Saunamistrzów PTS Freestyle współorganizowana przez Aquadrom i Polskie Towarzystwo Saunowe.

W 2022 r. Aquadrom obchodził 10-lecie istnienia

W ferie 2022 r. Aquadrom łącznie odwiedziło 38 229 osób, 114 276 gości. W całym 2022 r. Aquadrom 478 916 osób

W grudniu 2022 r. miały miejsce odwiedziny 4 - milionowego klienta.

Ranking Samorządów „Rzeczpospolitej”. W rankingu oceniane są efekty działań miast i gmin w zakresie dbałości o jakość życia mieszkańców, stan środowiska i rozwój ekonomiczny przy zachowaniu stabilności

finansów i wysokiej jakości zarządzania. Więcej na [www](http://www.rankingi.rp.pl/rankingsamorzadow/2022)

<https://rankingi.rp.pl/rankingsamorzadow/2022>

XVI edycja 30 miejsce na 65

XVII edycja 37 miejsce na 65

XVIII edycja 38 miejsce na 65

5.6. Rozwinięta oferta instytucji otoczenia biznesu i współpraca między przedsiębiorcami

5.6.1. Wspieranie instytucji otoczenia biznesu w realizacji ich zadań statutowych.

5.6.2. Utrwalenie współpracy instytucji otoczenia biznesu w Mieście.

5.6.3. Utrzymywanie i rozwój zaawansowanych powiązań sieciowych instytucji otoczenia biznesu w skali lokalnej, krajowej i globalnej.

5.6.4. Promowanie i wspieranie inicjatyw klastrowych.

5.6.5. Wspieranie rozwoju samorządu gospodarczego.

5.6.6. Upowszechnianie dobrych praktyk w zakresie współpracy przedsiębiorstw.

5.6.7. Inicjowanie i wspieranie współpracy pomiędzy przedsiębiorstwami, otoczeniem biznesu, a ośrodkami naukowymi i akademickimi.

W Rudzie Śląskiej w listopadzie 2023 r. rozpoczęła działalność delegatura Regionalnej Izby Gospodarczej z inicjatywy fundacji wspierania transformacji regionu "Silesia Future" odbyło się spotkanie inauguracyjne.

<https://wiadomoscirudzkie.pl/wiadomosci/aktualnosci/dla-przedsiębiorców,11217>

W ramach realizacji celów statutowych, Sppt sp. z o.o. aktualnie prowadzi działania niwelacyjne na nieruchomościach przy ul. Klary w Rudzie Śląskiej. Prace prowadzone są, przy wykorzystaniu kruszyw,

zgodnie z wydaną decyzją. Prowadzone prace pozwolą zwiększyć atrakcyjność gospodarczą terenu, a co za tym idzie Miasta Ruda Śląska oraz rozwiną nowe funkcje : społeczne , rekreacyjne, turystyczne. Aktualnie została w tym zakresie podjęta współpraca z 3 podmiotami zewnętrznymi.

Aktualnie, SPPT Sp. z o.o. realizuje również projekt związany z rozbiórką hałdy i rekultywacją zwałowiska pocynkowego w rejonie ulicy Nowary. Aktualnie została w tym zakresie podjęta współpraca z 1 podmiotem zewnętrznym w zakresie realizacji projektu rekultywacji oraz sposobu rozbiórki i zagospodarowania odpadu. Działalność Sppt Sp. z o.o., w szczególności ma na celu zwiększenie atrakcyjności Miasta do życia i rozwoju, a także zintegrowanie przestrzeni społecznej .

Spodziewane efekty działania obejmują m.in.:

- integrację sektorów: publicznego, społecznego i biznesowego,
- współdziałanie instytucji samorządowych,
- ożywienie gospodarcze oraz poprawę atrakcyjności na poziomie regionu
- stworzenie korzystnych warunków prowadzenia działalności gospodarczej dla nowych oraz istniejących przedsiębiorstw nastawionych na rozwój innowacyjnych technologii,
- pozyskanie inwestorów lokalnych oraz zewnętrznych,
- powstanie nowych miejsc pracy, zwłaszcza w nowoczesnych sektorach gospodarki,
- aktywizację zawodową społeczności.

Współpraca w ramach różnych inicjatyw m.in. z organizacjami pracodawców (Regionalna Izba Gospodarcza w Katowicach, Izba Rzemieślnicza oraz Małej i Średniej Przedsiębiorczości w Katowicach, Cech Rzemiosł i Przedsiębiorczości w Rudzie Śląskiej), pracodawcami, rudzkim otoczeniem biznesu, instytucjami publicznymi (MOPS, ZUS, Straż Graniczna, Urząd Skarbowy, publiczne służby zatrudnienia) czy

organizacjami pozarządowymi (Rudzkie Konto Pomocy, Stowarzyszenie Świętego Filipa Nereusza).

IV. Podsumowanie

Przytoczone w opracowaniu dane i informacje potwierdzają, że "Strategia Rozwoju Miasta Ruda Śląska do 2030 roku -aktualizacja 2018 rok" jest realizowana. Proces wdrażania Strategii jest na bieżąco prowadzony. Rok 2022 był szczególnie trudny dla Miasta ze względu na wojnę w Ukrainie i jej konsekwencje takie jak gwałtowny wzrost cen m.in. nośników i energii, materiałów budowlanych oraz wysoka inflacja. Tym niemniej w tym roku odnotowano najniższe w historii bezrobocie rejestrowane. W czerwcu w Powiatowym Urzędzie Pracy było zarejestrowanych 986 osób, na koniec roku jednak ta liczba nieco wzrosła do 1044 osób.

Dokonano podwyższenia kapitału zakładowego Szpitala Miejskiego w Rudzie Śląskiej sp. z o.o." o 8.500.000,00 zł. Po raz ósmy odbył się organizowany przez Miejską Bibliotekę Publiczną KakauSzale - Fest Literacki. Z ciekawych realizacji można wyróżnić odnowienie parku przy ul. Generała Hallera wraz z budową ciągu pieszo-rowerowego od ul. Czarnoleśnej. To kolejny etap budowanego w mieście Traktu Rudzkiego, a więc przykład konsekwentnej realizacji zadania "3.3.4. Stworzenie szlaków tematycznych trakty rudzkie np. Trakt Rudzki, wielkich rodów przemysłowych, zabytków militarnych itp."

W 2022 roku podjęto szereg czynności dotyczących porządkowania sytuacji formalno-prawnej zabytków. Miasto przejęło m. in nieruchomości, na której znajduje się część zabudowań Szybu Franciszek.

Zespół zabudowań szybu Franciszek dawnej kopalni „Wawel” zwyciężył w Konkursie „Nasz Zabytek”, Fundacji Most the Most. Nagrodą jest grant w wysokości miliona złotych. Środki posłużą na działania konserwatorskie, które przywrócą obiektowi wartości użytkowe oraz dostosowaniu zabytku do wybranej w konkursie funkcji społecznej. Opracowano dokument „Gminny Program Opieki nad Zabytkami Miasta Ruda Śląska na lata 2023-2026”, przyjęty Uchwałą Rady Miasta z dnia 24 listopada 2022 r.

Zostało podjęte również Zarządzenie Prezydenta Miasta zmieniające Zarządzenie w sprawie utworzenia gminnej ewidencji zabytków dla miasta Ruda Śląska.

W ramach prac aktualizacyjnych wytypowane zostały obiekty do wpisania do ewidencji oraz do usunięcia z niej. Została przyjęta przez Radę Miasta 28 sierpnia 2022 r. Uchwała w sprawie zasad i trybu postępowania o udzielenie, rozliczenie i kontroli wykorzystania dotacji na prace konserwatorskie, restauratorskie lub roboty budowlane przy zabytkach, wpisanych do rejestru zabytków lub znajdujących się w gminnej ewidencji zabytków, niestanowiących własności gminy.

Miasto wzięło aktywny udział w prestiżowym wydarzeniu - konferencji organizowanej przez ONZ-Habitat - XI Światowe Forum Miejskie (World Urban Forum). Przystąpiło też do dwóch inicjatyw towarzyszących: „Plan działań dla Miast” oraz „Partnerska Inicjatywa Miast” w ramach sieci miast zielonych, których efekty również prezentowane były podczas Forum.

Dla gospodarki miasta ważne są też nowe inwestycje i rozwijanie już istniejących projektów, takich jak przenoszenie całej produkcji firmy Dywidag. Rudzka siedziba firmy, wg. jej informacji prasowej, stanowi najważniejszy zakład całej Grupy Dywidag na świecie.

| | |
|---|-----|
| Rysunek 1. Nowy tomograf komputerowy w Szpitalu Miejskim. Źródło: https://szpitalruda.pl | 32 |
| Rysunek 2. Budowa mieszkań komunalnych przy ul. Bankowej | 44 |
| Rysunek 3. Plakat promujący "Bieg wiewiórki" | 51 |
| Rysunek 4. XXIX Bieg Niepodległości | 52 |
| Rysunek 5. Dni Otwarte Funduszy Europejskich 2022, spotkanie autorskie z Markiem Szoltyskiem .. | 56 |
| Rysunek 6. Plakat Vinyl na Stacji Biblioteka | 57 |
| Rysunek 7. Plakat promujący Narodowe Czytanie 2023 | 60 |
| Rysunek 8. Plakat VIII edycji Festu Literackiego „Kakauszale” | 61 |
| Rysunek 9. Afisz spektaklu "Heksy z Hołdy" | 63 |
| Rysunek 10. Park przy ul. Hallera..... | 69 |
| Rysunek 11. Przejazd kolejowy na ul. Nowy Świat | 73 |
| Rysunek 12. Plakat promujący wydarzenia "Fajer u Hrabiny" | 87 |
| Rysunek 13. Obchody wybuchu III Powstania Śląskiego | 87 |
| Rysunek 14. Obchody Dnia Hutnika..... | 88 |
| Rysunek 15. Plener fotograficzny na terenie Wielkiego Pieca Huty Pokój | 89 |
| Rysunek 16. Oznakowanie dla Szybu Franciszek | 91 |
| Rysunek 17. Zdawalność matury w szkołach w Rudzie Śląskiej..... | 106 |
| Rysunek 18. Zdawalność matury w szkołach w Rudzie Śląskie j-rozkład przestrzenny..... | 106 |
| Rysunek 19. Egzamin ósmoklasisty język polski | 108 |
| Rysunek 20. Egzamin ósmoklasisty - matematyka | 109 |
| Rysunek 21. Egzamin ósmoklasisty - język angielski | 110 |
| Rysunek 22. Raport "Miejska gościnność (...)" fragment..... | 121 |
| Rysunek 23. Inauguracja Tygodnia Godności Osób z Niepełnosprawnościami | 126 |
| Rysunek 24. Olimpiada Radości | 127 |
| Rysunek 25 Ogród śniadaniowy..... | 127 |
| Rysunek 26. Rudzka Karta Seniora. Wzór z naniesioną liczbą wydanych kart. | 128 |
| Rysunek 27. Wzór Rudzkiej Karty Rodziny 3+ | 130 |
| Rysunek 28. Park na zrehabilitowanym terenie po koksowni | 155 |