



**RUDA** Śląska

*miasto otwartych możliwości*

[www.rudaslaska.pl](http://www.rudaslaska.pl)



**2019**

**Sprawozdanie  
z realizacji Strategii Rozwoju Miasta Ruda Śląska  
do 2030 roku – aktualizacja 2018 rok**


[Sprawozdanie z realizacji Strategii Rozwoju Miasta za 2019 rok]

---

## Spis treści

<b>I. Wprowadzenie i podstawowe dane społeczno-demograficzne .....</b>	<b>5</b>
1. Wstęp.....	5
2. Podstawowe dane społeczno-demograficzne .....	8
3. Dochody ludności i podmiotów gospodarczych .....	22
<b>II. Realizacja celów strategicznych i operacyjnych.....</b>	<b>34</b>
1. Cel strategiczny I Ruda Śląska nowoczesnym, atrakcyjnym i przyjaznym miejscem do życia i rozwoju, miastem o zintegrowanej przestrzeni społecznej.....	34
1.1. Optymalna opieka medyczna dla mieszkańców Miasta .....	38
1.2. Wysoki poziom bezpieczeństwa w Mieście.....	50
1.3. Wyższy poziom zaspokojenia potrzeb mieszkaniowych i tworzenie warunków sprzyjających integracji wspólnot sąsiedzkich.....	63
1.4. Promowanie aktywności fizycznej i zdrowego stylu życia wśród mieszkańców.....	71
1.5. Upowszechnianie i wspieranie edukacji i aktywizacji kulturalnej mieszkańców oraz rozwój instytucji kultury...87	
2. Cel strategiczny II Miasto o wysokim stopniu integracji przestrzennej, z zachowanymi zasobami naturalnymi i rozwiniętą infrastrukturą techniczną .....	107
2.1. Zagospodarowane przestrzenie publiczne .....	109
2.2. Dobrze skomunikowane Miasto.....	114
2.3. Dostępne tereny pod budownictwo mieszkaniowe i inwestycje.....	131
2.4. Zachowane w dobrym stanie zasoby naturalne.....	132
2.5. Rozbudowana i funkcjonalna infrastruktura miejska.....	140
3. Cel strategiczny III Wysoki stopień wykorzystania dziedzictwa kulturowego Miasta.....	145
3.1. Budowanie tożsamości lokalnej.....	145
3.2. Wykorzystany potencjał dóbr kultury.....	154
3.3. Poprawa stanu zachowania zabytków wraz z włączeniem ich w rozwój gospodarczy i społeczny Miasta. ....	157
4. Cel strategiczny IV Zwiększony potencjał rozwojowy mieszkańców Miasta.....	171
4.1. Wysoki poziom edukacji w Mieście .....	174
4.2. Rozwój i umacnianie społeczeństwa obywatelskiego i informacyjnego.....	198
4.3. Tworzenie warunków dla integracji społecznej i rozwoju społecznego Miasta .....	208
4.4. Stabilność demograficzna Miasta .....	218
5. Cel strategiczny V Wyższy poziom rozwoju gospodarczego Rudy Śląskiej.....	221
5.1. Wzrost liczby miejsc pracy w mikro-, małych i średnich przedsiębiorstwach (MŚP). ....	227
5.2. Stwarzanie przyjaznego klimatu wokół dużych przedsiębiorstw, działających w Mieście.....	234
5.3. Zwiększenie równowagi na rynku pracy. ....	236
5.4. Zwiększona atrakcyjność inwestycyjna Rudy Śląskiej .....	251
5.5. Atrakcyjny wizerunek Rudy Śląskiej .....	256
5.6. Rozwinięta oferta instytucji otoczenia biznesu i współpraca między przedsiębiorcami .....	266
<b>III. Podsumowanie .....</b>	<b>270</b>

[Sprawozdanie z realizacji Strategii Rozwoju Miasta za 2019 rok]



## I. Wprowadzenie i podstawowe dane społeczno-demograficzne

### 1. Wstęp

Sprawozdanie z Realizacji Strategii Rozwoju Miasta za 2019 r. zostało opracowane na podstawie Zarządzenia Nr SP.0050.1.6.2019 Prezydenta Miasta Ruda Śląska z dnia 18 stycznia 2019 r. w sprawie przyjęcia zasad wdrażania, realizacji, monitorowania i aktualizacji „Strategii Rozwoju Miasta Ruda Śląska do 2030 roku – aktualizacja 2018 rok” oraz powołania Pełnomocnika Prezydenta Miasta ds. Strategii Rozwoju Miasta do 2030 roku.


Jest to drugie sprawozdanie opracowane po aktualizacji Strategii przeprowadzonej w większości w 2017 roku a, uchwalonej przez Radę Miasta Ruda Śląska 24 maja 2018 r. - Uchwała nr PR.0007.76.2018 Rady Miasta Ruda Śląska z dnia 24 maja 2018 r. w sprawie przyjęcia „Strategii Rozwoju Miasta Ruda Śląska do 2030 roku – aktualizacja 2018 rok”.

Sprawozdanie sporządzono w oparciu o:

- informacje przygotowane przez komórki organizacyjne Urzędu Miasta, miejskie jednostki administracji publicznej, spółki z udziałem Miasta;
- dane pozyskane ze sprawozdań z realizacji miejskich programów i polityk;
- informacje ze sprawozdań z działalności miejskich jednostek administracji publicznej (m.in. Państwowy Powiatowy Inspektor Sanitarny, Komenda Miejska Policji, Komenda Miejska Państwowej Straży Pożarnej);
- dane przekazane przez inne organy i instytucje (m.in. Ministerstwo Cyfryzacji, Śląskie Centrum Społeczeństwa Informacyjnego);
- dane Głównego Urzędu Statystycznego, Okręgowej Komisji Egzaminacyjnej w Jaworznie i statystyk publicznych prowadzonych przez inne jednostki.

Warto przypomnieć, że podstawową jednostką sprawozdawczą są cele operacyjne, do których odnoszą się dane statystyczne, ilościowe i jakościowe. Informacje te zaprezentowano podstawowym krojem czcionki.

Opracowanie stara się odpowiedzieć na pytanie, czy cele operacyjne są realizowane? Należy zwrócić uwagę, że nie wskazują one często stanu docelowego lub mają tryb niedokonany. W związku z tym, w sprawozdaniu znajdują się opisy podjętych działań, dane liczbowe.



[Sprawozdanie z realizacji Strategii Rozwoju Miasta za 2019 rok]


Strategia Rozwoju Miasta Ruda Śląska do 2030 roku – aktualizacja 2018 rok jest kontynuacją Strategii Rozwoju Miasta Ruda Śląska na lata 2014 - 2030 - Uchwała nr PR.0007.49.2014 Rady Miasta Ruda Śląska z dnia 27 marca 2014 r. w sprawie przyjęcia "Strategii Rozwoju Miasta Ruda Śląska na lata 2014 - 2030". Nie przekreśla jej postanowień, zawiera te same cele strategiczne i operacyjne, jednakże wprowadza nowe idee oraz bardziej podkreśla znaczące przedsięwzięcia, nie dość zarysowane w poprzednim dokumencie.

Proces sprawozdawczy jest prowadzony systematycznie od 2015 r. (sprawozdanie za 2014 r.) i stale jest doskonalony. Informacje, opisy podjętych działań i wiele danych nie jest powtarzanych co roku, stąd dokumentacja realizacji poszczególnych celów operacyjnych jest znacznie bogatsza niż zawiera niniejsze opracowanie. Zebrane razem wszystkie sprawozdania mogłyby stworzyć swoistą kronikę rozwoju Rudy Śląskiej. Podjęte w przeszłości działania wpływają na realizację postanowień strategii dzisiaj i w przeszłości np. zrewitalizowana pocynkowa hałda Góra Antonia /Historia dzielnicy Wirek wiąże się z założeniem na tym terenie w 1805 roku huty żelaza o nazwie „Antonienhutte”, czyli w tłumaczeniu na język polski „Huta Antonia”/ jest miejscem spędzania czasu wolnego i rekreacji – powstała wielofunkcyjna przestrzeń publiczna. Jest również częścią szerszego założenia –Trakt Rudzki. Działania związane z przygotowaniem koncepcji Traktu, jej realizacją i ukończeniem inwestycji przyczyniają się również do budowania marki Miasta np. wizyta studialna w ramach projektu LUMAT. Wiele zadań realizowanych jest długim procesem, a nie jednorazowym działaniem np. program renowacji podwórek, projekt rozpoczął się w 2014 r. i jest kontynuowany.

Ubiegły, 2019 rok był rokiem szczególnym, Ruda Śląska obchodziła sześćdziesięciolecie powstania.



2019 r. to też 100 lecie wybuchu I Powstania Śląskiego, jakże ważnego dla śląskiej – regionalnej tożsamości. Wydarzenia, które miały miejsce to niewątpliwie 3.1. *Budowanie tożsamości lokalnej*, pozwalały mieszkańcom na uczestnictwo w różnorodnych imprezach kulturalnych (1.5. *Upowszechnianie i wspieranie edukacji i aktywizacji kulturalnej mieszkańców oraz rozwój instytucji kultury*) oraz 4.3. *Tworzyły warunki dla integracji społecznej i rozwoju społecznego Miasta*. Jak pokazuje powyższy przykład wiele organizowanych wydarzeń ma charakter wielowymiarowy. Jednym z najważniejszych punktów obchodów powstania Miasta była uroczysta sesja Rady Miasta Ruda Śląska (opis 3.1.).



| Sprawozdanie z realizacji Strategii Rozwoju Miasta za 2019 rok |

W ubiegłym roku po raz pierwszy odbył się egzamin ósmoklasisty po zmianach jakie zaszły w oświacie. Wyniki przedstawiono w pkt. 4.1. *Wysoki poziom edukacji w Mieście.*


Wzorem poprzednich sprawozdań dane liczbowe uzupełniono o niezbędne wyjaśnienia i opisy np. zamieszczono informacje o egzaminie ósmoklasisty.

Rok 2019 to także rok niekorzystnych dla samorządów zmian w prawie, szczególnie związanych ze zmianami w podatku dochodowym od osób fizycznych, czyli wprowadzeniu od 1 sierpnia zerowego PIT-u dla osób do 26 roku życia oraz obniżeniu pierwszej stawki podatkowej z 18 do 17 proc. i co najmniej dwukrotnym podniesieniu kosztów uzyskania przychodów dla pracowników od 1 października 2019 r. Dochody z podatku PIT stanowią blisko połowę dochodów własnych Rudy Śląskiej (tak jak innych miast na prawach powiatu). Pozostałą część stanowią głównie środki pochodzące z podatków i opłat lokalnych płaconych przez mieszkańców. Z dochodów własnych samorząd finansuje bieżące utrzymanie miasta (m.in. zagospodarowanie i odbiór odpadów, sprzątnięcie, utrzymanie zieleni, remonty i bieżące utrzymanie infrastruktury, wynagrodzenia pracowników samorządowych). Ponadto, z powodu zmian niezależnych od miasta w 2020 roku wydatki na zadania obowiązkowe wzrosną o ok. 50 mln zł.

Planowaniu i realizacji budżetu miasta i działań strategicznych nie ułatwiają także ciągle rosnące koszty utrzymania, na co wpływ ma wzrost cen materiałów budowlanych, energii i usług. Poza tym, brak jest rozwiązań systemowych z zakresu gospodarki odpadami, czego efektem są ciągle rosnące ceny za ich odbiór i zagospodarowanie.

Przytoczone zmiany będą miały istotny wpływ na działania Miasta, w tym również na realizację Strategii Rozwoju Miasta i innych dokumentów strategicznych.

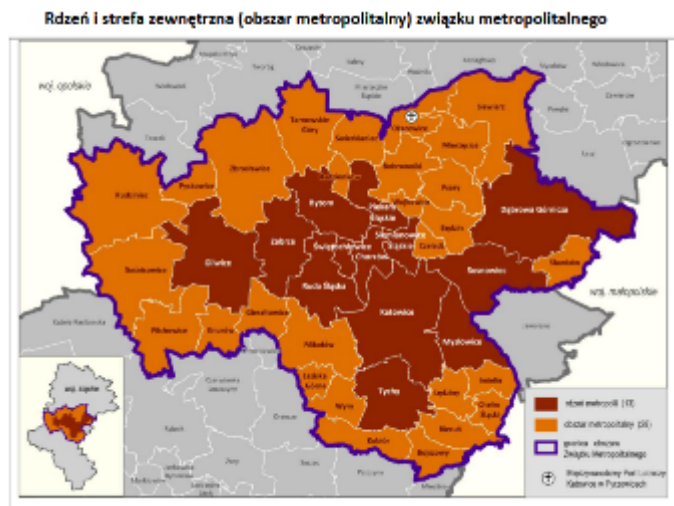
WYDATKI BIEŻĄCE 560,7 MLN ZŁ			
ZADANIA OBOWIĄZKOWE:	550,3 MLN ZŁ	ZADANIA NIEOBOWIĄZKOWE	10,4 MLN ZŁ
<b>2019 rok</b>			
OSWIATA	247,5 MLN ZŁ	DOTACJE NA SPORT	3,0 MLN ZŁ
POMOC SPOŁECZNA	80,4 MLN ZŁ	DOTACJE NA OCHRONĘ ZDROWIA, DOFINANSOWANIE DOZBOGÓW	2,9 MLN ZŁ
OCHRONA ŚRODOWISKA	61,3 MLN ZŁ	ŚWIETLICE W RAMACH PŁACÓWEK WSPARCIA DZIENNEGO	1,4 MLN ZŁ
URZĄD MIASTA I RADA MIASTA	47,7 MLN ZŁ	DOTACJE NA ZABYTKI	0,9 MLN ZŁ
GOSPODARKA MIESZKANOWA	43,4 MLN ZŁ	KOLONIE I PÓKOŁONIE	0,4 MLN ZŁ
TRANSPORT	31,8 MLN ZŁ	PROMOCJA	0,4 MLN ZŁ
INNE	10,4 MLN ZŁ	STYPENDIA NAUKOWE I SPORTOWE	0,3 MLN ZŁ
SPORT	10,1 MLN ZŁ	DOTACJE NA POLICJĘ I STRAŻ POŻARNĄ	0,2 MLN ZŁ
KULTURA	9,9 MLN ZŁ		
BEZPIECZEŃSTWO PUBLICZNE I REZERWA CIEPŁA	7,8 MLN ZŁ		
<b>2020 rok - PROGNOZA</b>			
WZROST WYNAGRODZEŃ NAUCZYCIELI	ok. 19 MLN ZŁ	<b>ZADANIA NIEOBOWIĄZKOWE - BRAK ŚRODKÓW</b>	
WZROST PŁACY MINIMALNEJ	ok. 9,3 MLN ZŁ		
WZROST CEN MATERIAŁÓW I ENERGII	ok. 20 MLN ZŁ		




## 2. Podstawowe dane społeczno-demograficzne

**R**uda Śląska należy do rdzenia Górnośląsko-Zagłębiowskiej Metropolii, tworzonego przez miasta na prawach powiatu, będące jednym obszarem funkcjonalnym. To silnie zurbanizowany, wielośrodkowy zespół miejski, bez wyraźnie zauważalnych granic administracyjnych, usytuowany centralnie w obszarze Metropolii, o zbliżonych historycznych uwarunkowaniach rozwojowych, związanych z postępującym od XIX w. procesem industrializacji, skutkującym silną urbanizacją i migracjami. Obecnie obszar ten ma charakter postindustrialny, który wskutek transformacji społeczno-gospodarczej uległ przekształceniu z tradycyjnego obszaru przemysłowego (opartego na przemyśle ciężkim) w dużej mierze na poprzemysłowy (gdzie sektor przemysłu ciężkiego jest jeszcze obecny, ale z rozwiniętym sektorem usług, w tym usług wyższego rzędu o randze regionalnej i krajowej). Obszar ten cechuje się spójnością terytorialną i zwartą strukturą osadniczą, w której zachodzą wzajemne, wielokierunkowe powiązania. Ponadto, podlega dalszym dynamicznym procesom urbanizacji i metropolizacji. Rdzeń Metropolii złożony jest z 13 miast na prawach powiatu, największych pod względem liczby ludności i hierarchii pełnionych funkcji miejskich, obejmujący: Katowice, Sosnowiec, Gliwice, Zabrze, Bytom, Rudę Śląską, Tychy, Dąbrowę Górniczą, Chorzów, Mysłowice, Siemianowice Śląskie, Piekary Śląskie, Świętochłowice. (na podstawie <https://bip.katowice.eu/Lists/Dokumenty/Attachments/102396/DS-909-17.pdf>). Stąd przy danych porównawczych ujęto miasta rdzenia Metropolii.

Podobne podejście zaprezentowano zresztą w samej strategii przyjmując, że z grupą porównawczą są tego samego typu jednostki administracyjne, tj. miasta na prawach powiatu, które oferują usługi, w tym publiczne o charakterze zarówno komplementarnym, jak również substytucyjnym, są ze sobą silnie powiązane funkcjonalnie – wzajemnie na siebie oddziałują, dysponują podobnym potencjałem społecznym i ludzkim – zbliżona



wielkość miasta mierzona liczbą mieszkańców i podobieństwo problemów demograficznych,






| Sprawozdanie z realizacji Strategii Rozwoju Miasta za 2019 rok |

charakteryzują się podobną strukturą gospodarczą oraz profilem i tradycjami przemysłowymi. (por. Strategia s. 99).

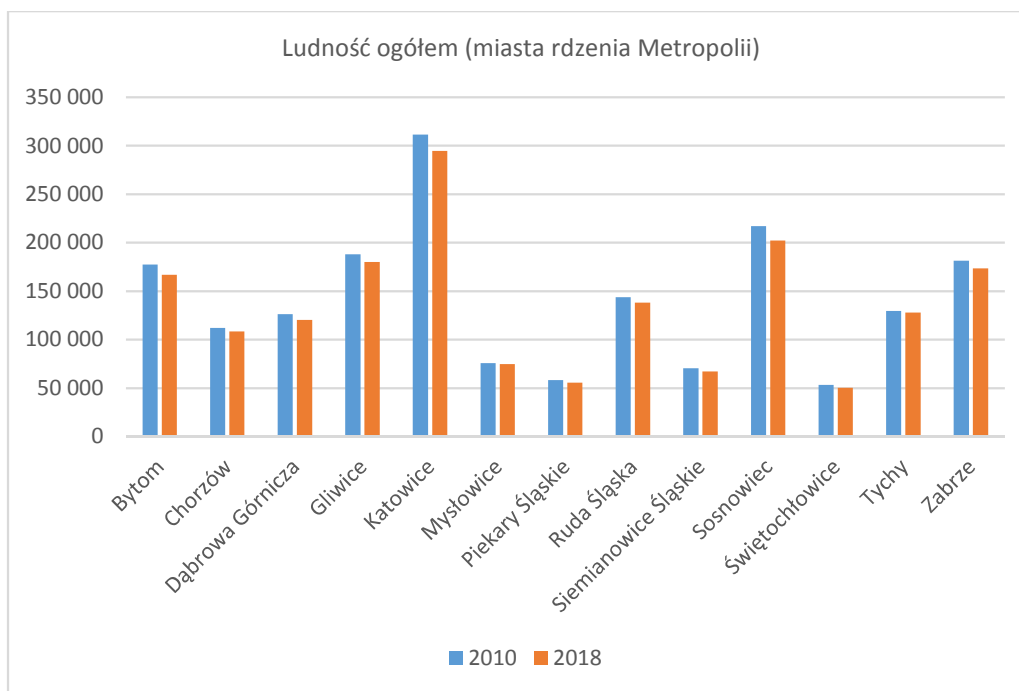
Badając sytuację demograficzną miasta, nie można abstrahować od sytuacji demograficznej w kraju oraz regionu. Wpływa na nią bardzo wiele czynników od sytuacji gospodarczej, sytuacji na rynku pracy, dostępności różnych form opieki nad dziećmi, poprzez zmiany zwyczajów i postaw oraz zmian kulturowych. Te drugie związane są wg demografów m.in. ze zmianami modelu małżeństwa i rodziny, a także postaw życiowych. Składają się na nie m.in. takie czynniki jak opóźnianie wieku zawierania małżeństw, zmniejszenie liczby dzieci w rodzinach, wzrost częstotliwości rozwodów. Duże znaczenie ma zmniejszenie dzietności, występowanie zmian we wzorcach płodności wyrażających się m.in. opóźnieniem wieku urodzenia pierwszego dziecka. Inną grupą czynników są zmiany w stylu życia np. wzrastająca moda na tzw. zdrowy tryb życia (dieta, uprawianie sportu itp.) powodująca wydłużanie życia (na podstawie Jerzy Z. Holzer, Demografia, Wydanie VI zmienione, Polskie Wydawnictwo Ekonomiczne Warszawa 2003). Niebagatelne znaczenie ma też polityka demograficzna państwa, której skutki można obserwować w długiej perspektywie czasowej. Na sytuację demograficzną wpływ ma ruch naturalny: urodzenie i zgony, długość trwania życia oraz ruch wędrowny – migracje. Istotną charakterystyką obecnej sytuacji demograficznej jest utrzymujący się od 2012 roku ubytek rzeczywisty ludności Polski.

Liczba ludności ogółem			
	2010 r.	2017 r.	2018 r.
Bytom	177 266	168 394	166 795
Chorzów	111 843	109 021	108 434
Dąbrowa Górnicza	126 079	121 121	120 259
Gliwice	187 830	181 309	179 806
Katowice	311 421	296 262	294 510
Mysłowice	75 501	74 647	74 586
Piekary Śląskie	58 022	55 652	55 299
<b>Ruda Śląska</b>	<b>143 566</b>	<b>138 578</b>	<b>138 000</b>
Siemianowice Śląskie	70 296	67 523	67 154
Sosnowiec	216 961	204 013	202 036
Świętochłowice	53 304	50 385	50 012
Tychy	129 507	128 211	127 831
Zabrze	181 399	174 349	173 374

Bank Danych Lokalnych (BDL); Główny Urząd Statystyczny  
 Kategoria: LUDNOŚĆ; Grupa: STAN LUDNOŚCI; Podgrupa: Ludność wg grup wieku i płci; Wymiary: Wiek; Płeć; Rok




[Sprawozdanie z realizacji Strategii Rozwoju Miasta za 2019 rok]

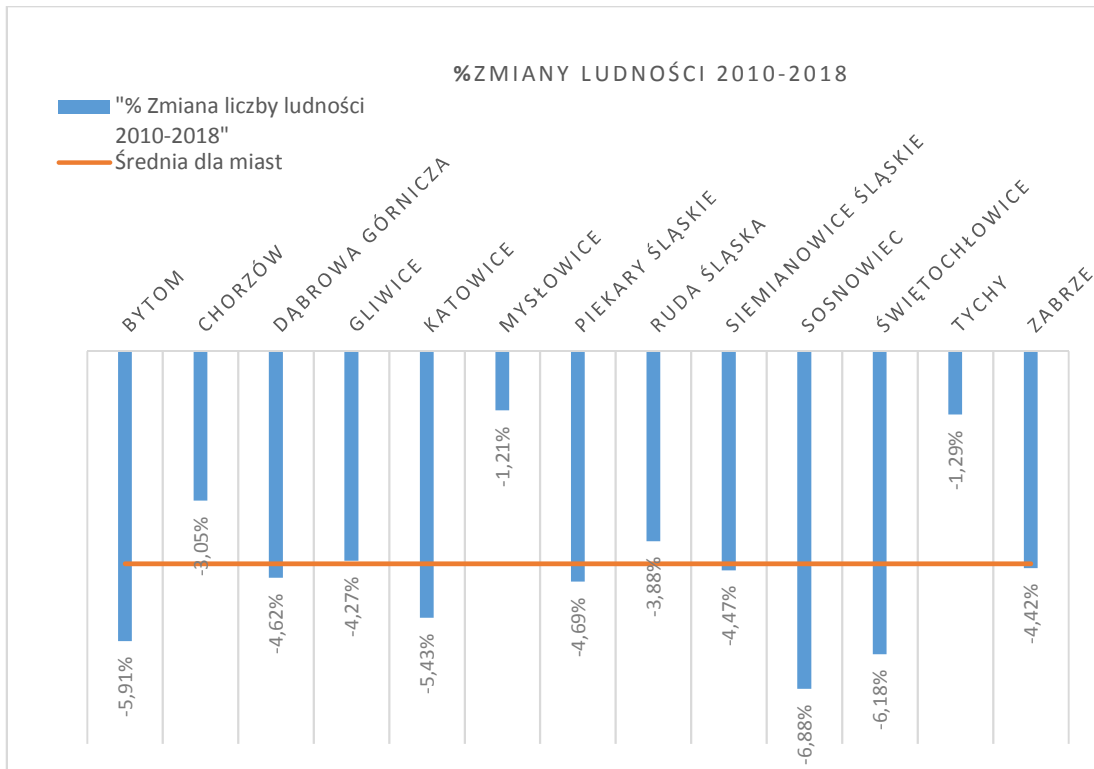


Bytom	Chorzów	Dąbrowa Górnicza	Gliwice	Katowice	Mysłowice	Piekary Śląskie
-5,91%	-3,05%	-4,62%	-4,27%	-5,43%	-1,21%	-4,69%
Ruda Śląska	Siemianowice Śląskie	Sosnowiec	Świętochłowice	Tychy	Zabrze	
-3,88%	-4,47%	-6,88%	-6,18%	-1,29%	-4,42%	

Obliczenia własne na podstawie Bank Danych Lokalnych (BDL); Główny Urząd Statystyczny  
 Kategoria: LUDNOŚĆ; Grupa: STAN LUDNOŚCI; Podgrupa: Ludność wg grup wieku i płci; Wymiary: Wiek; Płeć; Rok



| Sprawozdanie z realizacji Strategii Rozwoju Miasta za 2019 rok |



Ruda Śląska doświadcza tych samych zjawisk związanych z ubytkiem ludności, jak pozostałe miasta Metropolii, % zmiana 2010 do 2018 r. jest mniejsza od średniej. W większości miast oscyluje wokół wartości ok. -3%, a - 4,7%.


**Metodyka:**

Prezentowane informacje nt. rozmieszczenia ludności zostały opracowane na podstawie danych statystycznych pozyskanych z rejestru PESEL. Dane odnoszą się do sytuacji demograficznej mającej miejsce w chwili pozyskania ich z rejestru PESEL (są to odpowiednio: początek 2019 r. i koniec 2014 r.). Dane nie odzwierciedlają wartości średniej dla całego roku. Kwestia ochrony danych osobowych (brak pełnej informacji statystycznej w zakresie płci i wieku mieszkańców) oraz możliwość wystąpienia błędu geokodowania, dla pewnych lokalizacji może powodować nieznaczne różnice prezentowanych wartości względem stanu faktycznego.

**Autorstwo:**

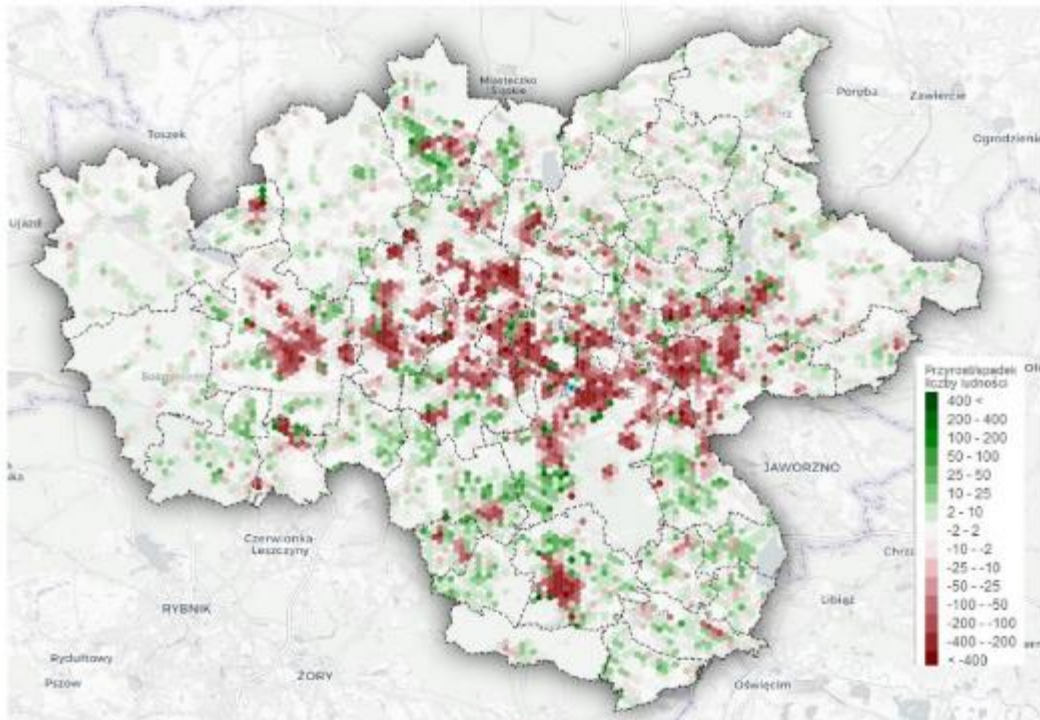
Niniejsze opracowanie powstało w Dep. Strategii i Polityki Przestrzennej Urzędu Metropolitalnego. Każdorazowe wykorzystanie danych obliuguje do podania ich źródła.

Metropolia udostępniła serwis, na którym można prześledzić zmiany liczby mieszkańców w ujęciu przestrzennym. Poniższe ilustracje pokazują, jak zmieniła się liczba ludności w gminach należących do GZM, jak i w przestrzeni Rudy Śląskiej.




InfoGZM

Dynamika zmian liczby ludności w siatce 25 ha w latach 2014-2019




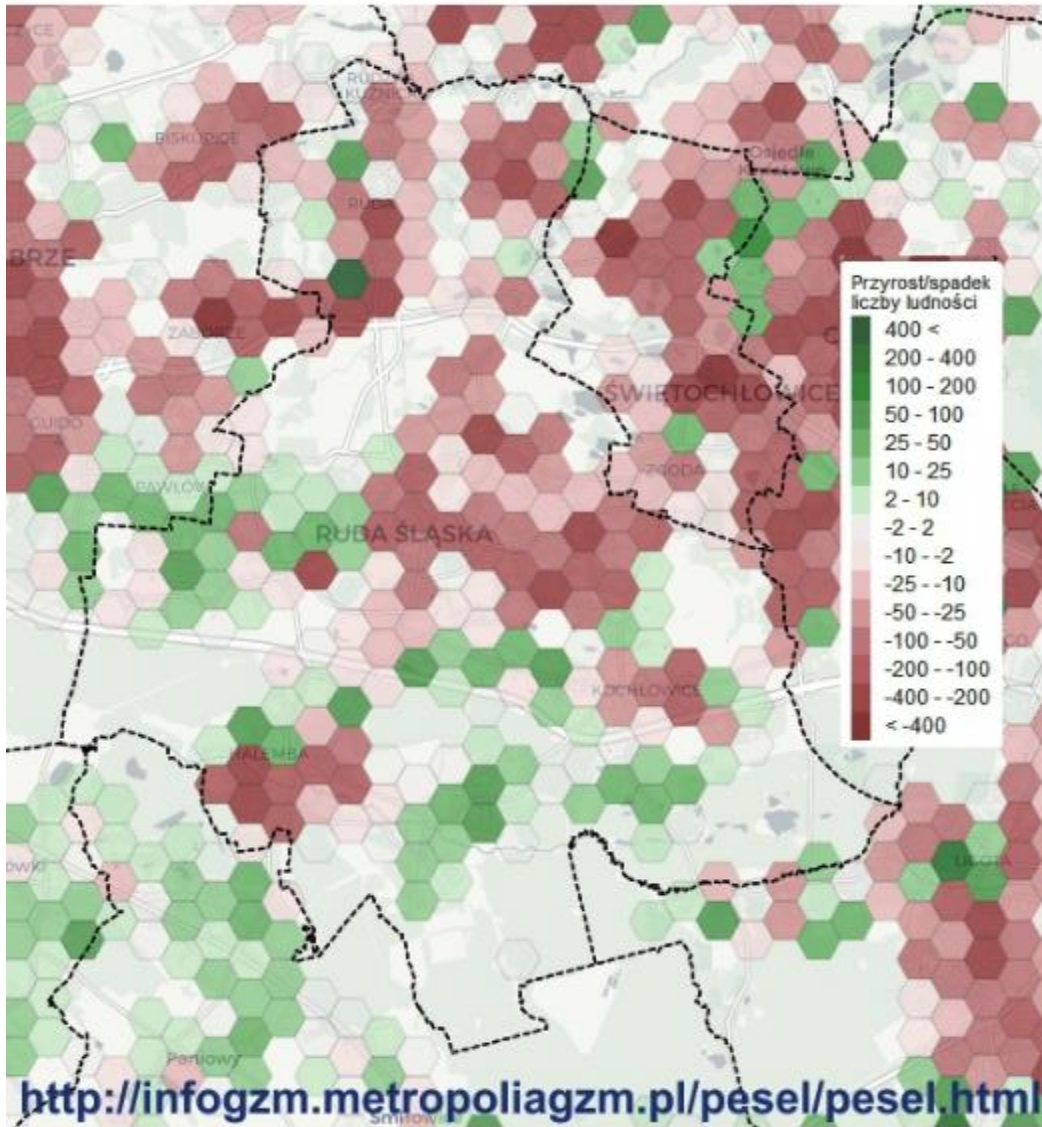
źródło: <http://infogzm.metropoliagzm.pl/pesel/pesel.html>

Wspomniane narzędzie pozwala również obserwować zmiany liczby mieszkańców Rudy Śląskiej w przestrzeni.



|Sprawozdanie z realizacji Strategii Rozwoju Miasta za 2019 rok|

**InfoGZM**  
Dynamika zmian liczby ludności w siatce 25 ha w latach 2014-2019




[Sprawozdanie z realizacji Strategii Rozwoju Miasta za 2019 rok]


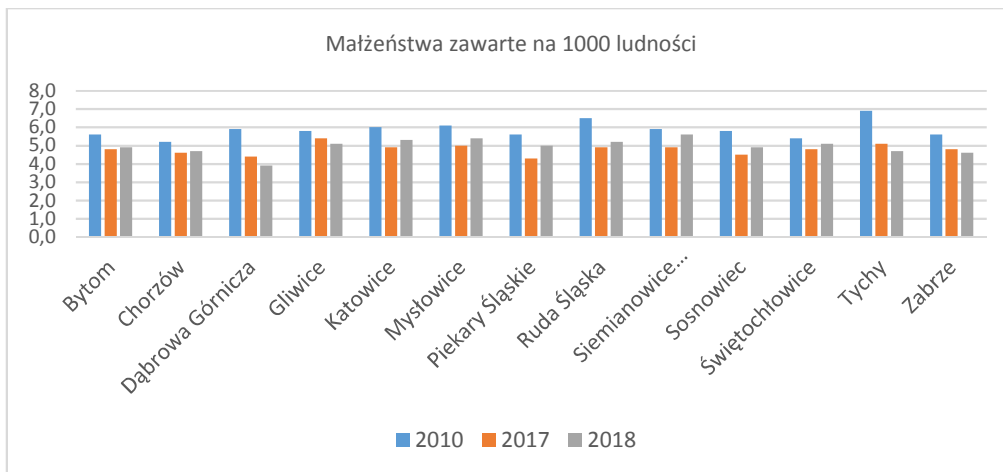
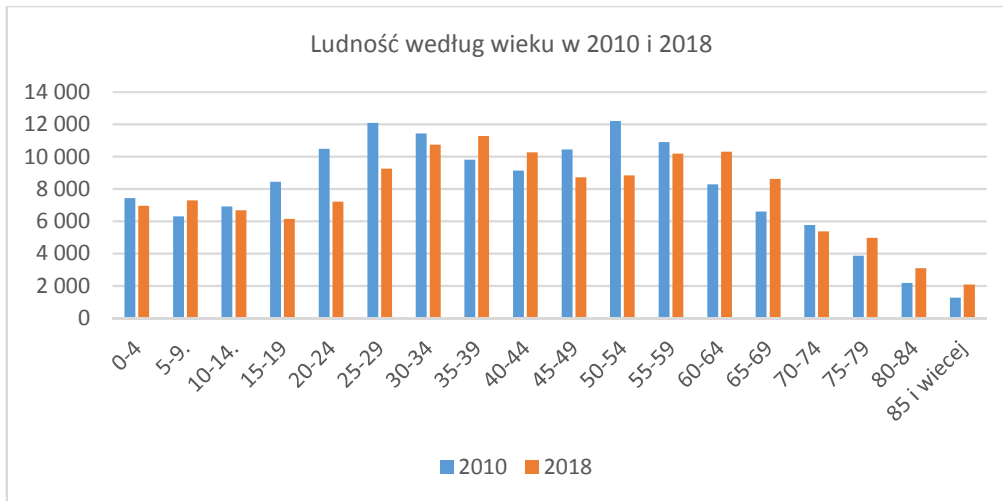
Stan ludności wg. grup wiekowych i płci									
	Ogółem			Mężczyźni			Kobiety		
	2010	2017	2018	2010	2017	2018	2010	2017	2018
Ogółem	143 566	138 578	138 000	69 726	66 998	66 657	73 840	71 580	71 343
0-4	7 438	6 926	6 952	3 817	3 511	3 523	3 621	3 415	3 429
5-9.	6 309	7 496	7 286	3 284	3 851	3 693	3 025	3 645	3 593
10-14.	6 911	6 378	6 672	3 510	3 277	3 430	3 401	3 101	3 242
15-19	8 453	6 373	6 144	4 431	3 247	3 131	4 022	3 126	3 013
20-24	10 482	7 545	7 213	5 246	3 931	3 746	5 236	3 614	3 467
25-29	12 086	9 442	9 261	6 065	4 826	4 780	6 021	4 616	4 481
30-34	11 427	11 279	10 735	5 792	5 713	5 428	5 635	5 566	5 307
35-39	9 801	11 108	11 267	4 950	5 607	5 681	4 851	5 501	5 586
40-44	9 141	10 099	10 268	4 581	5 067	5 217	4 560	5 032	5 051
45-49	10 443	8 537	8 727	5 195	4 278	4 332	5 248	4 259	4 395
50-54	12 215	9 102	8 840	6 063	4 452	4 301	6 152	4 650	4 539
55-59	10 892	10 649	10 190	5 267	5 154	4 956	5 625	5 495	5 234
60-64	8 290	10 171	10 306	3 856	4 762	4 856	4 434	5 409	5 450
65-69	6 607	8 355	8 616	2 822	3 733	3 835	3 785	4 622	4 781
70-74	5 761	5 225	5 371	2 511	2 038	2 103	3 250	3 187	3 268
75-79	3 868	4 956	4 980	1 403	1 995	1 986	2 465	2 961	2 994
80-84	2 178	2 951	3 085	666	1 029	1 097	1 512	1 922	1 988
85 i więcej	1 264	1 986	2 087	267	527	562	997	1 459	1 525

Źródło: BDL GUS\*, Kategoria: LUDNOŚĆ; Grupa: STAN LUDNOŚCI; Podgrupa: Ludność wg grup wieku i płci; Wymiary: Wiek; Płeć; Rok

BDL GUS- Bank Danych Lokalnych Głównego Urzędu Statystycznego <https://bdl.stat.gov.pl/BDL/start>



| Sprawozdanie z realizacji Strategii Rozwoju Miasta za 2019 rok |



[Sprawozdanie z realizacji Strategii Rozwoju Miasta za 2019 rok]

### Małżeństwa zawarte na 1000 ludności


Dane dotyczące "małżeństw zawartych w ciągu roku na 1000 ludności" opracowane są według miejsca zameldowania męża przed ślubem, w przypadku, gdy mąż przed ślubem mieszkał za granicą przyjmuje się miejsce zameldowania żony przed ślubem. Wskaźniki odnoszące się do liczby i struktury ludności (płeć, grupy wieku) od 2010 roku zostały przeliczone zgodnie z bilansem przygotowanym w oparciu o wyniki NSP 2011.

NSP - Narodowy Spis Powszechny Ludności i Mieszkań 2011

Małżeństwa na 1000 ludności			
	2010	2017	2018
Bytom	5,6	4,8	4,9
Chorzów	5,2	4,6	4,7
Dąbrowa Górnicza	5,9	4,4	3,9
Gliwice	5,8	5,4	5,1
Katowice	6,0	4,9	5,3
Mysłowice	6,1	5,0	5,4
Piekary Śląskie	5,6	4,3	5,0
Ruda Śląska	6,5	4,9	5,2
Siemianowice Śląskie	5,9	4,9	5,6
Sosnowiec	5,8	4,5	4,9
Świętochłowice	5,4	4,8	5,1
Tychy	6,9	5,1	4,7
Zabrze	5,6	4,8	4,6

Źródło BDL GUS; Kategoria: LUDNOŚĆ; Grupa: MAŁŻEŃSTWA, ROZWODY I SEPARACJE; Podgrupa: Małżeństwa na 1000 ludności

Współczynnik salda migracji: saldo migracji na pobyt stały ludności o określonym wieku na 10 tys. osób w tym wieku. Wskaźniki odnoszące się do liczby i struktury ludności (płeć, grupy wieku) od 2010 roku zostały przeliczone zgodnie z bilansem przygotowanym w oparciu o wyniki NSP 2011. Ze względu na niedostateczną jakość danych dotyczących migracji zagranicznych na pobyt stały za 2015 r., dane te, a także dane o migracjach długookresowych, nie zostały opublikowane. Saldo migracji oznacza przyrost/ubytek ludności danej jednostki administracyjnej/kraju na skutek migracji przypadający na 1000 mieszkańców tej jednostki/kraju (wg stanu na połowę badanego okresu) /źródło: Pojęcia stosowane w statystyce publicznej. <https://stat.gov.pl/metainformacje/slownik-pojec/pojecia-stosowane-w-statystyce-publicznej/2259,pojecie.html> /






## | Sprawozdanie z realizacji Strategii Rozwoju Miasta za 2019 rok |

Nazwa	Współczynnik salda migracji								
	w wieku przedprodukcyjnym			w wieku produkcyjnym			w wieku poprodukcyjnym		
	2010	2017	2018	2010	2017	2018	2010	2017	2018
Bytom	-75,7	-36,3	-85,9	-47,5	-38,7	-53,4	-30,5	-9,5	-17,7
Chorzów	-18,2	-14,0	-11,8	-2,4	8,4	-9,9	-7,6	4,0	-1,2
Dąbrowa Górnicza	-28,1	-32,4	-29,2	-22,1	-33,4	-41,3	2,8	-17,8	-14,5
Gliwice	-14,7	-34,8	-41,4	-40,9	-35,8	-33,7	-15,9	-26,5	-27,5
Katowice	-67,0	-54,7	-62,2	-30,3	-12,7	-13,5	-25,1	-34,2	-32,0
Mysłowice	26,7	14,4	43,4	-27,8	-9,9	-12,6	-0,8	-10,0	-17,6
Piekary Śląskie	-13,5	-46,2	-38,6	-48,8	-38,4	-25,7	-14,3	-1,6	-16,5
Ruda Śląska	-21,9	-47,3	-48,6	-32,0	-34,6	-32,2	-19,9	-9,3	-21,6
Siemianowice Śląskie	-66,2	-53,9	-74,6	-41,1	-32,1	-26,5	-10,0	-24,7	-15,5
Sosnowiec	-50,1	-35,5	-46,2	-50,2	-35,2	-44,1	-22,5	-30,6	-36,9
Świętochłowice	-44,3	-81,5	-56,9	-47,6	-46,6	-40,8	-11,7	-14,0	-41,1
Tychy	-40,6	7,2	-28,7	-34,8	-20,0	-13,2	-19,4	-6,0	-12,1
Zabrze	-72,5	-61,8	-40,7	-52,9	-44,8	-44,2	-15,6	-18,7	-25,9

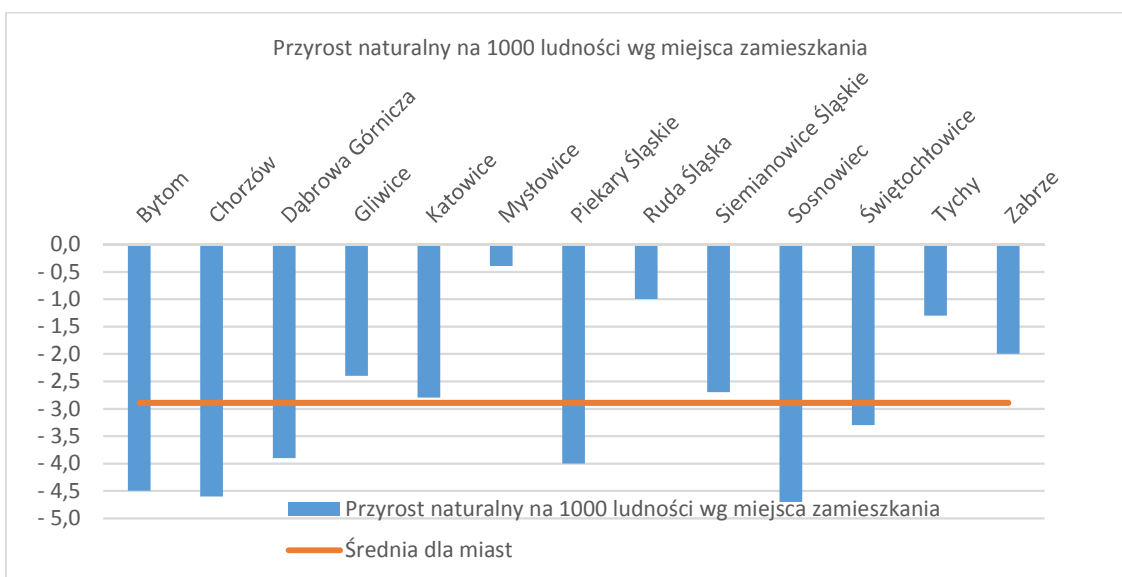
Źródło: BDL GUS ; Kategoria: LUDNOŚĆ; Grupa: MIGRACJE WEWNĘTRZNE I ZAGRANICZNE;  
Podgrupa: Migracje na pobyt stały międzypowiatowe i zagraniczne wg ekonomicznych grup wieku




[Sprawozdanie z realizacji Strategii Rozwoju Miasta za 2019 rok]

Przyrost naturalny na 1000 ludności wg miejsca zamieszkania 2018 r.	
Bytom	-4,5
Chorzów	-4,6
Dąbrowa Górnicza	-3,9
Gliwice	-2,4
Katowice	-2,8
Mysłowice	-0,4
Piekary Śląskie	-4,0
<b>Ruda Śląska</b>	<b>-1,0</b>
Siemianowice Śląskie	-2,7
Sosnowiec	-4,7
Świętochłowice	-3,3
Tychy	-1,3
Zabrze	-2,0

Źródło: BDL GUS: Kategoria: LUDNOŚĆ; Grupa: URODZENIA I ZGONY; Podgrupa: Przyrost naturalny na 1000 ludności wg miejsca zamieszkania



Średnia w rdzeniu Metropolii przyrostu naturalnego wynosi minus 2,9%. Ruda Śląska obok Mysłowic ma jeden z najmniejszych ujemnych przyrostów naturalnych definiowanego jako


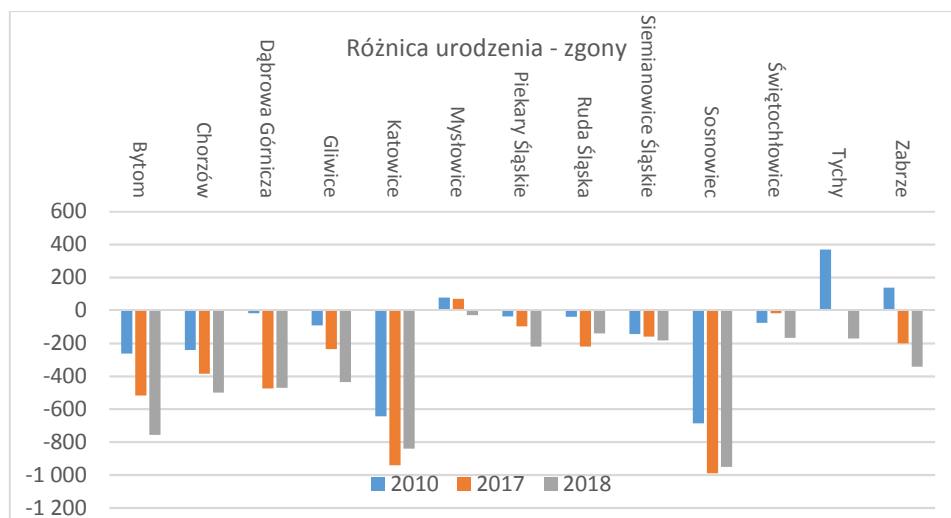


| Sprawozdanie z realizacji Strategii Rozwoju Miasta za 2019 rok |

różnica między liczbą urodzeń żywych, a liczbą zgonów w danym okresie. (Źródło: Definicje podstawowych pojęć z zakresu demografii; autor: Główny Urząd Statystyczny; miejsce publikacji: GUS, W-wa).

Nazwa	Urodzenia żywe			Zgony ogółem			Różnica urodzenia - zgony		
	2010	2017	2018	2010	2017	2018	2010	2017	2018
Bytom	1 778	1 622	1 366	2 041	2 140	2 123	-263	-518	-757
Chorzów	1 159	1 117	1 060	1 400	1 502	1 559	-241	-385	-499
Dąbrowa Górnicza	1 313	1 033	986	1 331	1 508	1 456	-18	-475	-470
Gliwice	1 839	1 824	1 689	1 930	2 060	2 125	-91	-236	-436
Katowice	2 960	2 802	2 768	3 604	3 743	3 609	-644	-941	-841
Mysłowice	804	824	785	726	755	815	78	69	-30
Piekary Śląskie	570	571	481	608	669	701	-38	-98	-220
<b>Ruda Śląska</b>	<b>1 561</b>	<b>1 490</b>	<b>1 444</b>	<b>1 600</b>	<b>1 710</b>	<b>1 585</b>	<b>-39</b>	<b>-220</b>	<b>-141</b>
Siemianowice Śląskie	689	657	667	833	816	851	-144	-159	-184
Sosnowiec	1 890	1 632	1 645	2 576	2 622	2 596	-686	-990	-951
Świętochłowice	578	532	499	654	549	666	-76	-17	-167
Tychy	1 483	1 323	1 210	1 114	1 324	1 381	369	-1	-171
Zabrze	1 825	1 694	1 550	1 688	1 894	1 893	137	-200	-343

Źródło: BDL GUS Kategoria: LUDNOŚĆ; Grupa: URODZENIA I ZGONY; Podgrupa: Ruch naturalny wg płci / obliczenia własne

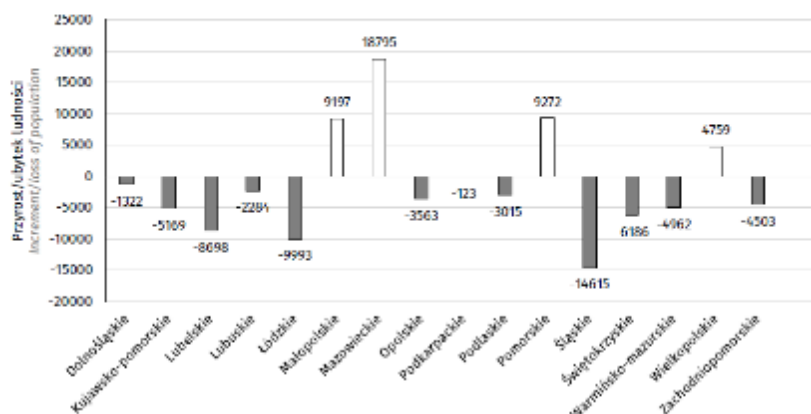


[Sprawozdanie z realizacji Strategii Rozwoju Miasta za 2019 rok]

Miasto poddane jest niekorzystnym zjawiskom demograficznym, takim jak ujemny przyrost naturalny, ujemne saldo migracji. Liczba ludności w latach 2010-2018 spadła o -5 566.

Wykres 2. Przyrosty i ubytki liczby ludności według województw (porównanie stanu w dniu 01.01.2019 r. ze stanem 01.01.2018 r.)


Chart 2. Population increments and losses by voivodships (comparison as of 01.01.2019 with 01.01.2018).



Źródło: Powierzchnia i ludność w przekroju terytorialnym w 2019 roku /s.14/  
<https://stat.gov.pl/obszary-tematyczne/ludnosc/ludnosc/powierzchnia-i-ludnosc-w-przekroju-terytorialnym-w-2019-roku,7,16.html>

Miasto Ruda Śląska poddane jest tym samym trendom demograficznym, co inne miasta Metropolii i całe województwo. Zgodnie z analizą Głównego Urzędu Statystycznego województwo śląskie straciło w ciągu roku 14 615 osób. Dla porównania to więcej niż liczba mieszkańców Wisły (11 171 mieszkańców wg. GUS).

**Statystyczne Vademecum Samorządowca (SVS)** Co roku Główny Urząd Statystyczny opracowuje w ramach Statystycznego Vademecum Samorządowca portrety jst. Jest publikowany wprawdzie z opóźnieniem, ale zawsze w tym samym układzie, co daje dobry obraz zmian podstawowych danych. SVS stanowi ukierunkowanie oferty statystycznej na wsparcie samorządów terytorialnych w zarządzaniu regionem, w tym realizację zadań bieżących jak i długofalowych, takich jak tworzenie strategii i polityk o zasięgu regionalnym i lokalnym. Jest to komplet aktualnych materiałów informacyjnych o poszczególnych




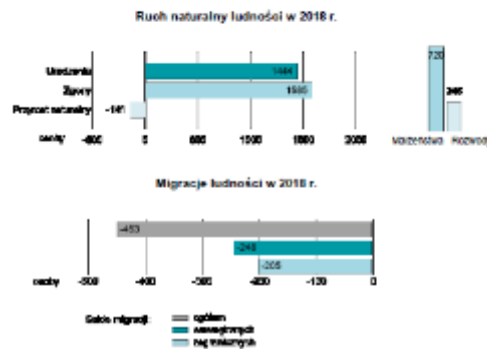

| Sprawozdanie z realizacji Strategii Rozwoju Miasta za 2019 rok |

jednostkach terytorialnych. Bezpośrednim celem SVS jest dostarczenie informacji kompleksowych, jednolitych metodologicznie i jakościowo oraz odpowiadających,



MIASTO RUDA ŚLĄSKA


Wybrane dane statystyczne	2016	2017	2018	Województwo 2018
Ludność	139125	138578	138000	4533545
Ludność w wieku nieprodukcyjnym na 100 osób w wieku produkcyjnym	85,8	82,7	84,5	85,8
Urodzenia żywe na 1000 ludności	9,8	10,7	10,4	9,4
Zgony na 1000 ludności	11,3	12,3	11,5	11,5
Przyrost naturalny na 1000 ludności	-1,7	-1,6	-1,0	-2,1
Saldo migracji wewnętrznych i zagranicznych na pobyt stały na 1000 ludności	-3,4	-3,2	-3,3	-1,1
Dochody ogółem budżetu miasta na 1 mieszkańca w zł	4032	5052	5574	5819
Wydatki ogółem budżetu miasta na 1 mieszkańca w zł	4945	5354	5779	5944
Turyistyczne obiekty noclegowe*	5	5	6	671
Mieszkania oddane do użytkowania na 10 tys. ludności	12	16	10	25
Drogi publiczne o twardej nawierzchni (powiatowe i gminne) na 100 km <sup>2</sup> w km	291,7	282,2	298,9	154,3
Podmioty gospodarki narodowej w rejestrze REGON na 10 tys. ludności w wieku produkcyjnym	1134	1193	1205	1728
Pracujący* na 1000 ludności	235	227	237	275
Liczba bezrobotnych zarejestrowanych pomimo 25 roku życia w liczbie bezrobotnych ogółem w %	14,0	12,5	10,2	10,2
Stopa bezrobocia rejestrowanego w %	5,3	4,1	2,0	4,3



\* Dane dotyczą całkowitej posiadającej 10 i więcej miejsc noclegowych (stan w dniu 31 lipca), b) bez podmiotów gospodarczych o rocznym przychodzie do 200 000 zł oraz gospodarstw

(na podstawie Statystyczne Vademecum Samorządowca  
<https://stat.gov.pl/statystyka-regionalna/statystyczne-vademecum-samorzadowca/?pdf=1;>

w możliwym do uzyskania zakresie, zadaniom określonym w ustawach kompetencyjnych samorządu terytorialnego. Materiały te pozwolą na szybką i sprawną diagnozę sytuacji społecznej, gospodarczej i środowiskowej. Portrety terytorium zawierają podstawowe informacje z zakresu finansów publicznych, rynku pracy, pomocy społecznej, infrastruktury, bezpieczeństwa publicznego i gospodarki przestrzennej oraz pozwalają na porównanie jednostek tego samego szczebla. Samorządowca




### 3. Dochody ludności i podmiotów gospodarczych

Co roku Urząd Skarbowy w Rudzie Śląskiej przygotowuje informacje statystyczne dotyczące liczby podatników poszczególnych podatków (podatek dochodowy od osób fizycznych – pracownicy najemni, podatek jaki odprowadzają osoby prowadzące działalność gospodarczą, podatek dochodowy od osób prawnych i in.), podatku należnego i podstawy opodatkowania. Dzięki temu istnieje możliwość śledzenia trendów w tym zakresie od 2013 roku.


31 maja 2020 r. mija termin składania deklaracji podatkowych podatku dochodowego od osób fizycznych, a więc po terminie złożenia niniejszego sprawozdania, stąd najaktualniejsze dane w tym zakresie pochodzą z 2018 roku.

Formularz	Rok	Podstawa opodatkowania	Podatek należny	Liczba podatników
PIT-28	2013	67 508 948	4 167 721	1 531
PIT-28	2014	70 026 405	4 513 849	1 543
PIT-28	2015	74 486 967	4 782 551	1 609
PIT-28	2016	76 432 335	5 022 352	1 682
PIT-28	2017	91 312 340	6 133 394	1 832
<b>PIT-28</b>	<b>2018</b>	<b>118 936 715</b>	<b>5 997 443</b>	<b>1 975</b>
PIT-36 (I)	2013	159 099 590	18 444 313	8 119
PIT-36 (II)	2013	37 183 060	8 427 642	416
<b>Razem PIT 36</b>	<b>2013</b>	<b>196 282 650</b>	<b>26 871 955</b>	<b>8 535</b>
PIT-36 (I)	2014	166 787 641	19 933 379	8 233
PIT-36 (II)	2014	36 910 406	8 123 733	421
<b>Razem PIT 36</b>	<b>2014</b>	<b>203 698 047</b>	<b>28 057 112</b>	<b>8 654</b>
PIT-36 (I)	2015	224 620 296	26 603 209	10 546
PIT-36 (II)	2015	41 491 135	8 527 589	496
<b>Razem PIT 36</b>	<b>2015</b>	<b>266 111 431</b>	<b>35 130 798</b>	<b>11 042</b>
PIT-36(I)	2016	196 425 951	22 639 277	8 970
PIT-36(II)	2016	46 732 398	9 647 165	567
<b>Razem PIT 36</b>	<b>2016</b>	<b>243 158 349</b>	<b>32 286 442</b>	<b>9 537</b>
PIT-36 (I)	2017	194 087 046	2 224 325	8 652
PIT-36 (II)	2017	52 156 188	11 213 415	608
<b>Razem PIT-36</b>	<b>2017</b>	<b>246 243 234</b>	<b>13 437 740</b>	<b>9 260</b>
<b>PIT-36 (I)</b>	<b>2018</b>	<b>134 059 668</b>	<b>1 315 338</b>	<b>6 501</b>
<b>PIT-36 (II)</b>	<b>2018</b>	<b>96 704 278</b>	<b>1 903 058</b>	<b>1 270</b>
<b>Razem PIT-36</b>	<b>2018</b>	<b>230 763 946</b>	<b>3 218 396</b>	<b>7 771</b>



## | Sprawozdanie z realizacji Strategii Rozwoju Miasta za 2019 rok |

Formularz	Rok	Podstawa opodatkowania	Podatek należny	Liczba podatników
PIT-36L	2013	184 442 331	32 768 764	965
PIT-36L	2014	203 890 944	36 267 667	984
PIT-36L	2015	219 155 031	38 864 233	1 030
PIT 36L	2016	216 108 394	38 013 654	1 098
PIT 36L	2017	250 464 802	44 152 380	1 185
<b>PIT 36L</b>	<b>2018</b>	<b>320 734 683</b>	<b>56 863 584</b>	<b>1 325</b>
PIT-37 (I)	2013	1 388 243 878	163 001 517	70 759
PIT-37 (II)	2013	99 329 007	19 341 791	1 128
<b>Razem PIT-37</b>	<b>2013</b>	<b>1 487 572 885</b>	<b>182 343 308</b>	<b>71 887</b>
PIT-37 (I)	2014	1 406 991 009	164 907 915	70 310
PIT-37 (II)	2014	96 331 013	18 692 971	1 136
<b>Razem PIT-37</b>	<b>2014</b>	<b>1 503 322 022</b>	<b>183 600 886</b>	<b>71 446</b>
PIT-37 (I)	2015	1 405 574 366	164 401 319	67 835
PIT-37 (II)	2015	107 356 789	20 626 376	1 285
<b>Razem PIT-37</b>	<b>2015</b>	<b>1 512 931 155</b>	<b>185 027 695</b>	<b>69 120</b>
PIT-37(I)	2016	1 667 496 800	209 072 620	68 811
PIT-37(II)	2016	128 482 985	25 118 801	1 566
<b>Razem PIT-37</b>	<b>2016</b>	<b>1 795 979 785</b>	<b>234 191 421</b>	<b>70 377</b>
PIT-37(I)	2017	1 550 870 931	181 593 602	67 795
PIT-37(II)	2017	143 449 643	27 638 868	1 697
<b>Razem PIT-37</b>	<b>2017</b>	<b>1 694 320 574</b>	<b>209 232 470</b>	<b>69 492</b>
PIT-37(I)	2018	1 442 382 007	156 036 872	64 511
PIT-37(II)	2018	440 440 239	73 599 801	6 711
<b>Razem PIT-37</b>	<b>2018</b>	<b>1 882 822 246</b>	<b>229 636 673</b>	<b>71 222</b>
PIT-38	2013	6 826 463	1 293 042	1 011
PIT-38	2014	3 735 311	708 825	884
PIT-38	2015	3 470 437	659 096	799
PIT-38	2016	4 906 583	931 790	770
PIT-38	2017	6 722 963	1 274 569	876
<b>PIT-38</b>	<b>2018</b>	<b>5 993 608</b>	<b>1 138 780</b>	<b>848</b>
PIT-39	2013	6 184 175	1 174 997	461
PIT-39	2014	5 001 681	950 325	400
PIT-39	2015	3 902 687	741 516	403
PIT-39	2016	5 359 645	1 018 340	396
PIT-39	2017	4 504 735	856 489	448
<b>PIT-39</b>	<b>2018</b>	<b>5 233 101</b>	<b>994 296</b>	<b>441</b>






## [Sprawozdanie z realizacji Strategii Rozwoju Miasta za 2019 rok]

Formularz	Rok	Podstawa opodatkowania	Podatek należny	Liczba podatników
PIT-40 (I)	2013	28 916 378	2 591 513	803
PIT-40 (II)	2013	1 939 650	249 378	18
<b>Razem PIT-40</b>	<b>2013</b>	<b>30 856 028</b>	<b>2 840 891</b>	<b>821</b>
PIT-40 (I)	2014	30 073 066	2 702 152	822
PIT-40 (II)	2014	2 761 486	388 122	23
<b>Razem PIT-40</b>	<b>2014</b>	<b>32 834 552</b>	<b>3 090 274</b>	<b>845</b>
PIT-40 (I)	2015	29 735 033	2 667 736	787
PIT-40 (II)	2015	2 747 773	370 095	24
<b>Razem PIT-40</b>	<b>2015</b>	<b>32 482 806</b>	<b>3 037 831</b>	<b>811</b>
PIT-40(I)	2016	29 880 829	2 710 150	760
PIT-40(II)	2016	2 817 038	396 936	24
<b>Razem PIT-40</b>	<b>2016</b>	<b>32 697 867</b>	<b>3 107 086</b>	<b>784</b>
PIT-40 (I)	2017	Brak danych	Brak danych	Brak danych
PIT-40 (II)	2017	Brak danych	Brak danych	Brak danych
<b>Razem PIT-40</b>	<b>2017</b>	<b>Brak danych</b>	<b>Brak danych</b>	<b>Brak danych</b>
Wycofany w 2018 roku, Rok 2017 był ostatnim rokiem, w którym możliwe było rozliczenie na formularzu PIT40				
PIT-40A (I)	2013	514 753 973	42 347 249	18 802
PIT-40A (II)	2013	264 809	33 133	3
<b>Razem PIT-40A (II)</b>	<b>2013</b>	<b>515 018 782</b>	<b>42 380 382</b>	<b>18 805</b>
PIT-40A (I)	2014	520 808 447	43 144 273	18 505
PIT-40A (II)	2014	292 292	33 291	3
<b>Razem PIT-40A (II)</b>	<b>2014</b>	<b>521 100 739</b>	<b>43 177 564</b>	<b>18 508</b>
PIT-40A (I)	2015	515 423 332	42 854 390	18 043
PIT-40A (II)	2015	181 723	19 008	2
<b>Razem PIT-40A (II)</b>	<b>2015</b>	<b>515 605 055</b>	<b>42 873 398</b>	<b>18 045</b>
PIT40A(I)	2016	BRAK DANYCH	BRAK DANYCH	BRAK DANYCH
PIT40A(II)	2016	BRAK DANYCH	BRAK DANYCH	BRAK DANYCH
<b>Razem PIT-40A (II)</b>	<b>2016</b>	<b>-</b>	<b>-</b>	<b>-</b>
PIT40A(I)	2017	583 890 333	48 763 779	19 526
PIT40A(II)	2017	3 950 883	422 965	43
<b>Razem PIT-40A (II)</b>	<b>2017</b>	<b>587 841 216</b>	<b>49 186 744</b>	<b>19 569</b>
PIT-40 (I) A	2018	647 652 661	54 259 878	20 722
PIT-40 (II)A	2018	5 789 745	620 131	63
<b>Razem PIT-40 A</b>	<b>2018</b>	<b>653 442 406</b>	<b>54 880 009</b>	<b>20 785</b>
CIT-8	2013	34 534 940	6 561 168	808
CIT-8	2014	34 743 649	6 601 311	847
CIT-8	2015	26 661 747	5 065 709	800
CIT-8	2016	25 012 480	4 752 377	847
CIT-8	2017	35 723 149	6 271 535	925
<b>CIT-8</b>	<b>2018</b>	<b>77 518 936</b>	<b>13 956 271</b>	<b>942</b>

Źródło: Urząd Skarbowy w Rudzie Śląskiej





## Działalność gospodarcza

### PIT-28

Zeznanie o wysokości uzyskanego przychodu, wysokości dokonanych odliczeń i należnego ryczałtu od przychodów ewidencjonowanych

### PIT-36


Zeznanie o wysokości osiągniętego dochodu (poniesionej straty) w roku podatkowym dla osób/podatników którzy prowadzili: pozarolniczą działalność gospodarczą opodatkowaną na ogólnych zasadach przy zastosowaniu skali podatkowej, działy specjalne produkcji rolnej opodatkowane na ogólnych zasadach przy zastosowaniu skali podatkowej, uzyskali przychody z: najmu, podnajmu, dzierżawy, poddzierżawy lub z innych umów o podobnym charakterze, opodatkowane na ogólnych zasadach. (...).

### PIT-36L

Zeznanie o wysokości osiągniętego dochodu (poniesionej straty) w roku podatkowym dla podatników, którzy prowadzili pozarolniczą działalność gospodarczą lub działy specjalne produkcji rolnej opodatkowane na zasadach określonych w art. 30c ustawy z dnia 26 lipca 1991r. o podatku dochodowym od osób fizycznych /Podatek dochodowy od dochodów z pozarolniczej działalności gospodarczej lub działów specjalnych produkcji rolnej uzyskanych przez podatników (...) wynosi 19% podstawy obliczenia podatku./ Czyli tzw. podatek liniowy. Na podstawie <https://www.podatki.gov.pl/>

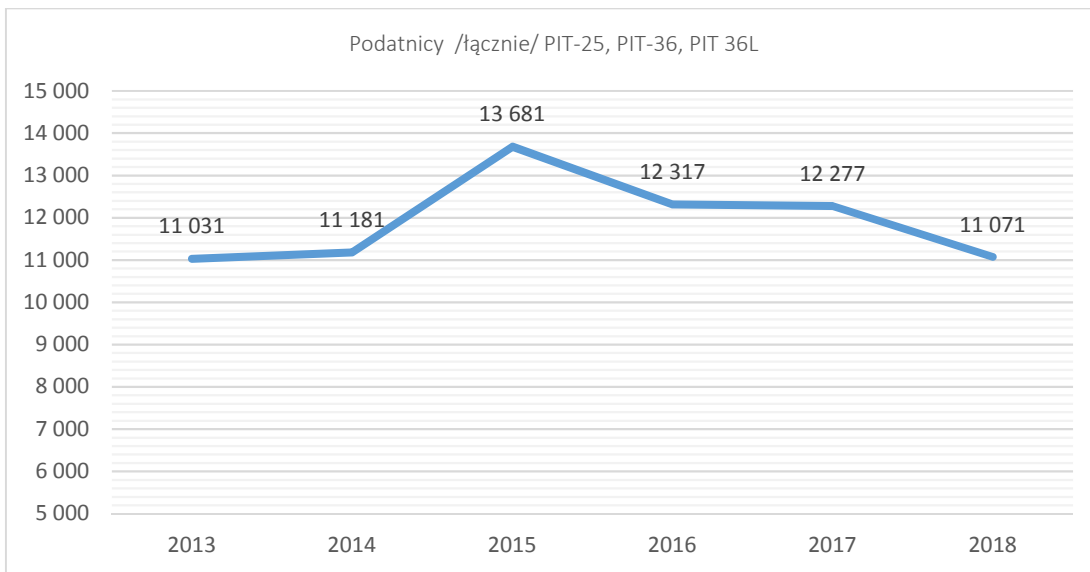
Liczba podatników wspomnianych wyżej podatków, a więc związanych z prowadzeniem działalności gospodarczej wynosiła odpowiednio w 2013 r.: 11 031 i 2018 r.: 11 071.

Dla porównania liczba zarejestrowanych podmiotów w CEiDG dla miejsca zamieszkania przedsiębiorcy wynosiła w 2018 r. 11 107. Jak widać od 2013 r. liczba takich podmiotów jest stabilna.




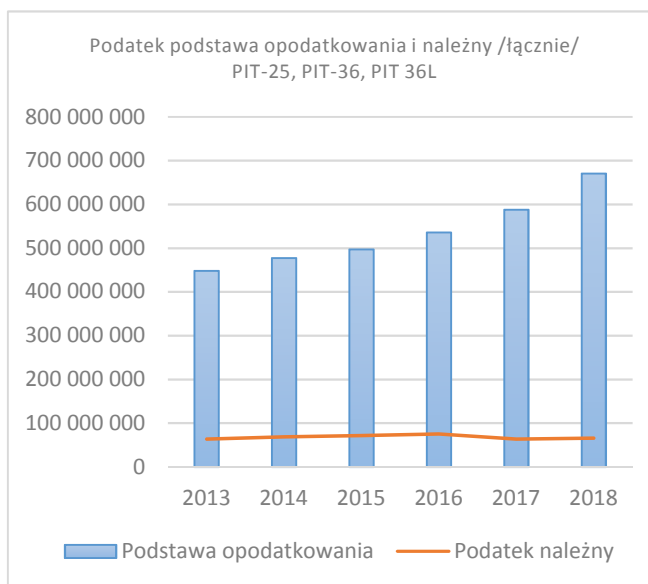


[Sprawozdanie z realizacji Strategii Rozwoju Miasta za 2019 rok]




Podatek podstawa opodatkowania i należny /łącznie/ PIT-25, PIT-36, PIT 36L

	Podstawa opodatkowania	Podatek należny
2013	448 233 929	63 808 440
2014	477 615 396	68 838 628
2015	497 340 045	71 703 896
2016	535 699 078	75 322 448
2017	588 020 376	63 723 514
2018	670 435 344	66 079 423



## | Sprawozdanie z realizacji Strategii Rozwoju Miasta za 2019 rok |

Formularz	Rok	Podstawa opodatkowania	Podatek należny	Liczba podatników
PIT-28	2013	67 508 948	4 167 721	1 531
PIT-28	2014	70 026 405	4 513 849	1 543
PIT-28	2015	74 486 967	4 782 551	1 609
PIT-28	2016	76 432 335	5 022 352	1 682
PIT-28	2017	91 312 340	6 133 394	1 832
<b>PIT-28</b>	<b>2018</b>	<b>118 936 715</b>	<b>5 997 443</b>	<b>1 975</b>
<b>---</b>				
PIT-36 (I)	2013	159 099 590	18 444 313	8 119
PIT-36 (II)	2013	37 183 060	8 427 642	416
<b>Razem PIT 36</b>	<b>2013</b>	<b>196 282 650</b>	<b>26 871 955</b>	<b>8 535</b>
PIT-36 (I)	2014	166 787 641	19 933 379	8 233
PIT-36 (II)	2014	36 910 406	8 123 733	421
<b>Razem PIT 36</b>	<b>2014</b>	<b>203 698 047</b>	<b>28 057 112</b>	<b>8 654</b>
PIT-36 (I)	2015	224 620 296	26 603 209	10 546
PIT-36 (II)	2015	41 491 135	8 527 589	496
<b>Razem PIT 36</b>	<b>2015</b>	<b>266 111 431</b>	<b>35 130 798</b>	<b>11 042</b>
PIT-36(I)	2016	196 425 951	22 639 277	8 970
PIT-36(II)	2016	46 732 398	9 647 165	567
<b>Razem PIT 36</b>	<b>2016</b>	<b>243 158 349</b>	<b>32 286 442</b>	<b>9 537</b>
PIT-36 (I)	2017	194 087 046	2 224 325	8 652
PIT-36 (II)	2017	52 156 188	11 213 415	608
<b>Razem PIT-36</b>	<b>2017</b>	<b>246 243 234</b>	<b>13 437 740</b>	<b>9 260</b>
<b>PIT-36 (I)</b>	<b>2018</b>	<b>134 059 668</b>	<b>1 315 338</b>	<b>6 501</b>
<b>PIT-36 (II)</b>	<b>2018</b>	<b>96 704 278</b>	<b>1 903 058</b>	<b>1 270</b>
<b>Razem PIT-36</b>	<b>2018</b>	<b>230 763 946</b>	<b>3 218 396</b>	<b>7 771</b>
<b>---</b>				
PIT-36L	2013	184 442 331	32 768 764	965
PIT-36L	2014	203 890 944	36 267 667	984
PIT-36L	2015	219 155 031	38 864 233	1 030
PIT 36L	2016	216 108 394	38 013 654	1 098
PIT 36L	2017	250 464 802	44 152 380	1 185
<b>PIT 36L</b>	<b>2018</b>	<b>320 734 683</b>	<b>56 863 584</b>	<b>1 325</b>



[Sprawozdanie z realizacji Strategii Rozwoju Miasta za 2019 rok]

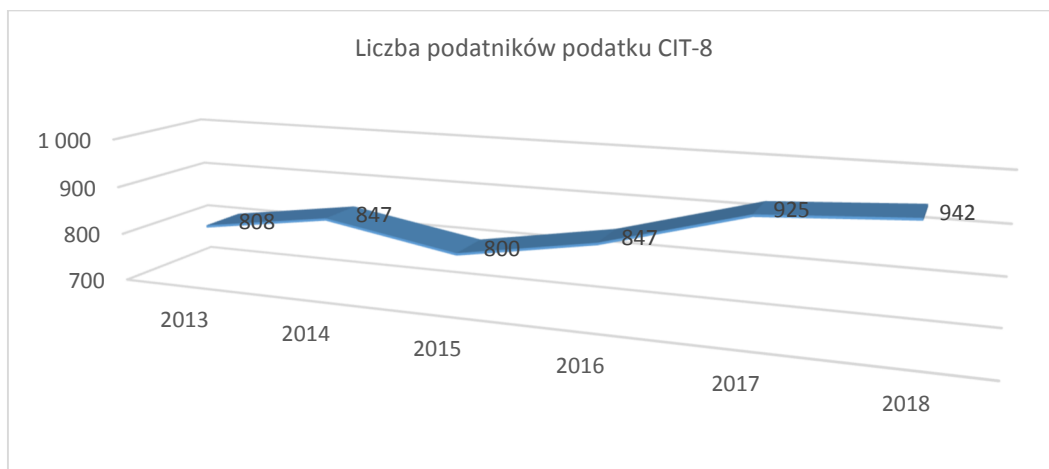
## CIT-8

Zeznanie o wysokości osiągniętego dochodu (poniesionej straty) przez podatnika podatku dochodowego od osób prawnych.


Na podstawie <https://www.podatki.gov.pl/>

Formularz	Rok	Podstawa opodatkowania	Podatek należny	Liczba podatników
CIT-8	2013	34 534 940	6 561 168	808
CIT-8	2014	34 743 649	6 601 311	847
CIT-8	2015	26 661 747	5 065 709	800
CIT-8	2016	25 012 480	4 752 377	847
CIT-8	2017	35 723 149	6 271 535	925
CIT-8	2018	77 518 936	13 956 271	942

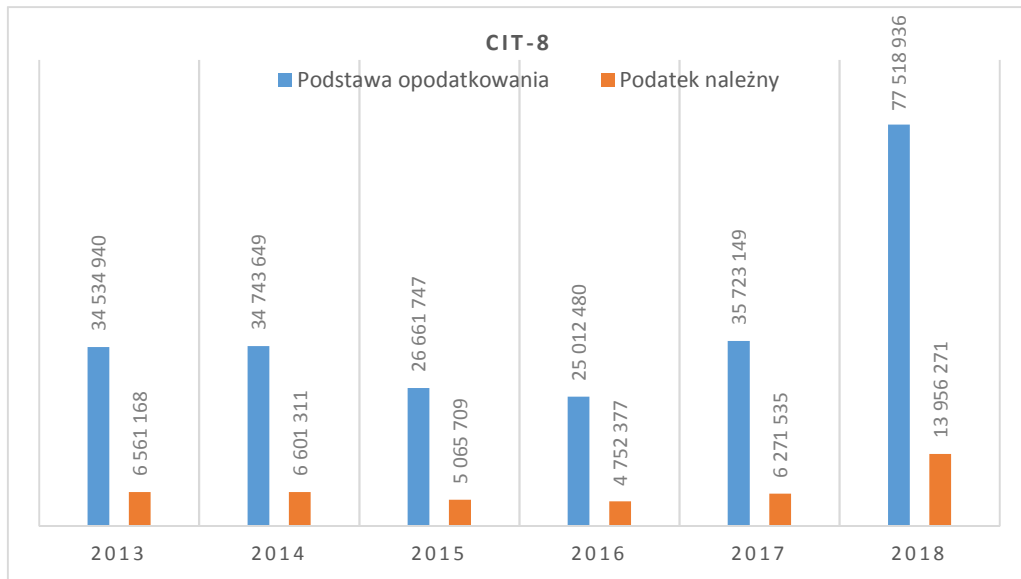
Informacje dot. podatku od osób prawnych obrazują ile podmiotów – firm prowadzonych szczególnie w formie spółki z ograniczoną odpowiedzialnością i spółki akcyjnej, jest aktywnych na lokalnym rynku i osiąga dochody.



Liczba tych podmiotów rośnie od 2013 r. z pewnym wahnięciem w 2015 r., przy czym w tymże roku wzrosła skokowo liczba firm rozliczających się na podstawie PIT.



| Sprawozdanie z realizacji Strategii Rozwoju Miasta za 2019 rok |




Podobnie, jak w przypadku wysokości podatku dochodowego od osób prowadzących działalność gospodarczą, tak i wysokość podatku dochodowego od osób prawnych podlega okresowym wahnięciom. Są one związane zarówno ze zmianami prawnymi, jak i jednorazowymi, dużymi transakcjami. 2015 i 2016 r. to lata kiedy wysokość CIT-8 wyraźnie spadła w stosunku do poprzednich lat. W 2017 r. nastąpiło odbicie, a 2018 r. to rok rekordowy, przy czym tłumaczone to jest dużymi jednorazowymi transakcjami na rynku.

#### Podatek PIT 37

Zeznanie o wysokości osiągniętego dochodu (poniesionej straty) w roku podatkowym. Na tej podstawie rozliczają się tzw. pracownicy najemni, czyli osoby pracujący na podstawie umowy o pracę i umów cywilno-prawnych.

Podatnicy którzy, uzyskali przychody ze źródeł położonych na terytorium Rzeczypospolitej Polskiej (podlegające opodatkowaniu na ogólnych zasadach przy zastosowaniu skali podatkowej) wyłącznie za pośrednictwem płatnika lub innych podmiotów obowiązanych do sporządzenia imiennej informacji o wysokości tych dochodów (przychodów), tj. w szczególności z tytułu: wynagrodzeń i innych przychodów ze stosunku służbowego, stosunku pracy (w tym spółdzielczego stosunku pracy) oraz pracy nakładczej; emerytur




[Sprawozdanie z realizacji Strategii Rozwoju Miasta za 2019 rok]


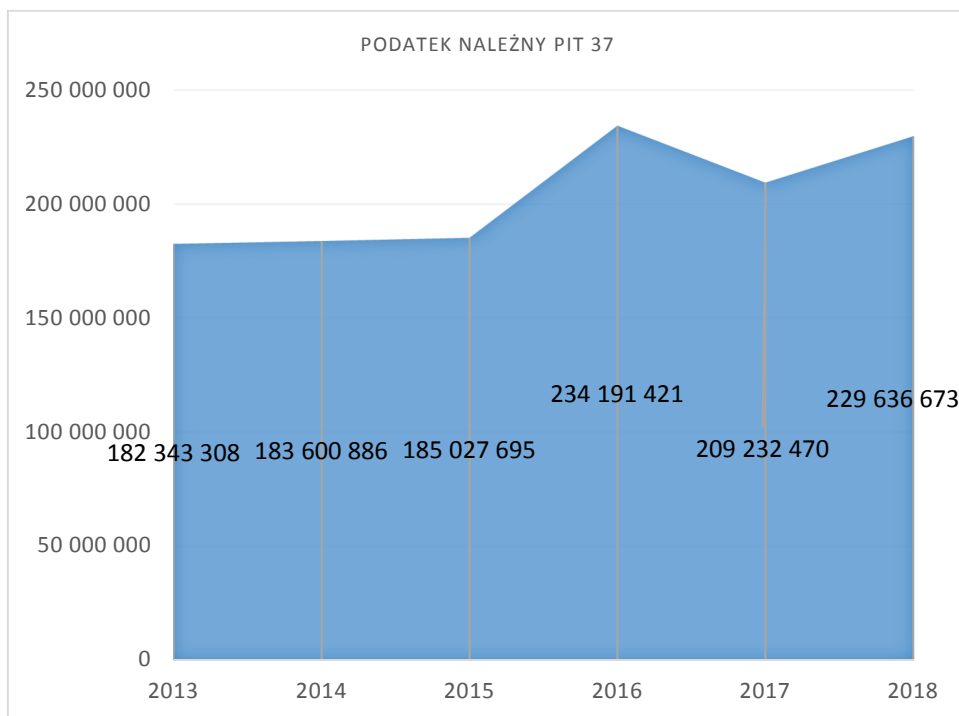
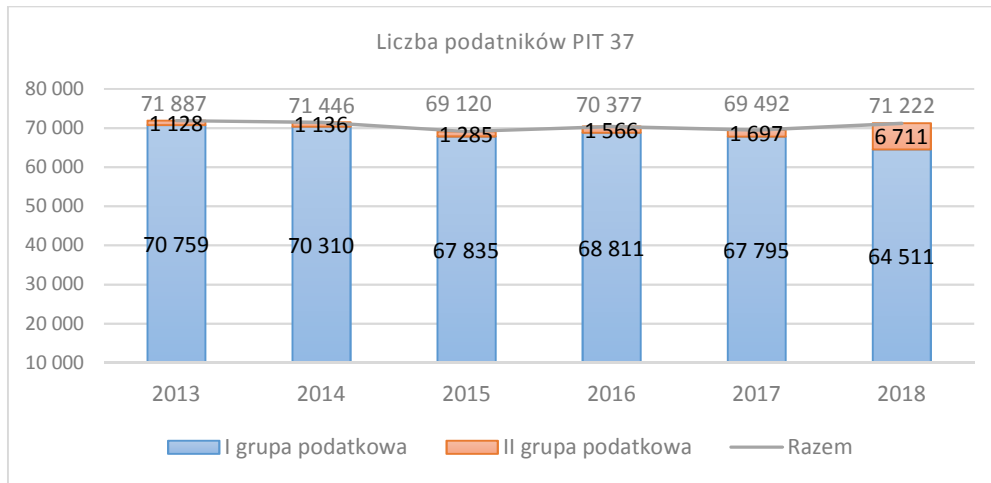
lub rent krajowych (w tym rent strukturalnych, rent socjalnych); świadczeń przedemerytalnych; zasiłków przedemerytalnych; należności z tytułu członkostwa w rolniczych spółdzielniach produkcyjnych lub innych spółdzielniach zajmujących się produkcją rolną (...); przychodów z działalności wykonywanej osobiście (m.in. z umów zlecenia; kontraktów menedżerskich (...); należności z umowy aktywizacyjnej.

Na podstawie <https://www.podatki.gov.pl/>

Formularz	Rok	Podstawa opodatkowania	Podatek należny	Liczba podatników
PIT-37 (I)	2013	1 388 243 878	163 001 517	70 759
PIT-37 (II)	2013	99 329 007	19 341 791	1 128
<b>Razem PIT-37</b>	<b>2013</b>	<b>1 487 572 885</b>	<b>182 343 308</b>	<b>71 887</b>
PIT-37 (I)	2014	1 406 991 009	164 907 915	70 310
PIT-37 (II)	2014	96 331 013	18 692 971	1 136
<b>Razem PIT-37</b>	<b>2014</b>	<b>1 503 322 022</b>	<b>183 600 886</b>	<b>71 446</b>
PIT-37 (I)	2015	1 405 574 366	164 401 319	67 835
PIT-37 (II)	2015	107 356 789	20 626 376	1 285
<b>Razem PIT-37</b>	<b>2015</b>	<b>1 512 931 155</b>	<b>185 027 695</b>	<b>69 120</b>
PIT-37(I)	2016	1 667 496 800	209 072 620	68 811
PIT-37(II)	2016	128 482 985	25 118 801	1 566
<b>Razem PIT-37</b>	<b>2016</b>	<b>1 795 979 785</b>	<b>234 191 421</b>	<b>70 377</b>
PIT-37(I)	2017	1 550 870 931	181 593 602	67 795
PIT-37(II)	2017	143 449 643	27 638 868	1 697
<b>Razem PIT-37</b>	<b>2017</b>	<b>1 694 320 574</b>	<b>209 232 470</b>	<b>69 492</b>
PIT-37(I)	2018	1 442 382 007	156 036 872	64 511
PIT-37(II)	2018	440 440 239	73 599 801	6 711
<b>Razem PIT-37</b>	<b>2018</b>	<b>1 882 822 246</b>	<b>229 636 673</b>	<b>71 222</b>



| Sprawozdanie z realizacji Strategii Rozwoju Miasta za 2019 rok |





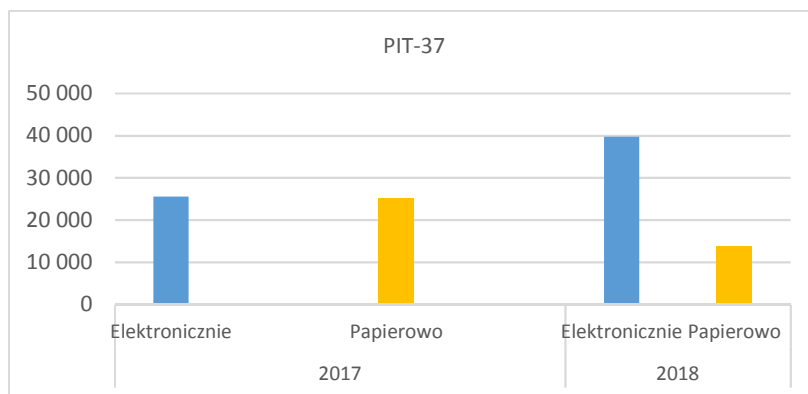
[Sprawozdanie z realizacji Strategii Rozwoju Miasta za 2019 rok]

Liczba podatników podatku dochodowego od osób fizycznych utrzymuje się na dość stabilnym poziomie różnica 2 767 pomiędzy 2013 r. kiedy podatników było najwięcej, a 2015 r. kiedy było ich najmniej. Pomiedzy 2018, a 2013 r. wynosi 665 osób. Rośnie natomiast wysokość „podatku należnego” od 2013 r., przy czym rok 2016 był szczególnym - rekordowym pod tym względem. Innym ciekawym zjawiskiem, które można zauważyć jest systematyczny wzrost liczby podatników drugiej grupy podatkowej, a więc lepiej zarabiających. Pomiedzy 2013, a 2017 r. przybyło 569 takich osób, jednakże w 2018 r. nastąpił skokowy wzrost podatników drugiej grupy 5 014 (2018-2017), a patrząc na cały analizowany okres 2013-2018 to 5 583 os.


Ciekawą informacją jest zmiana sposobu składania zeznań podatkowych bez konieczności posiadania kwalifikowanego podpisu elektronicznego za pośrednictwem m.in. portalu <https://www.podatki.gov.pl>.

Sposób składania zeznań podatkowych podatku dochodowego od osób fizycznych.

	2017		2018	
	Elektronicznie	Papierowo	Elektronicznie	Papierowo
PIT-37	25 580	25 169	39 715	13 943



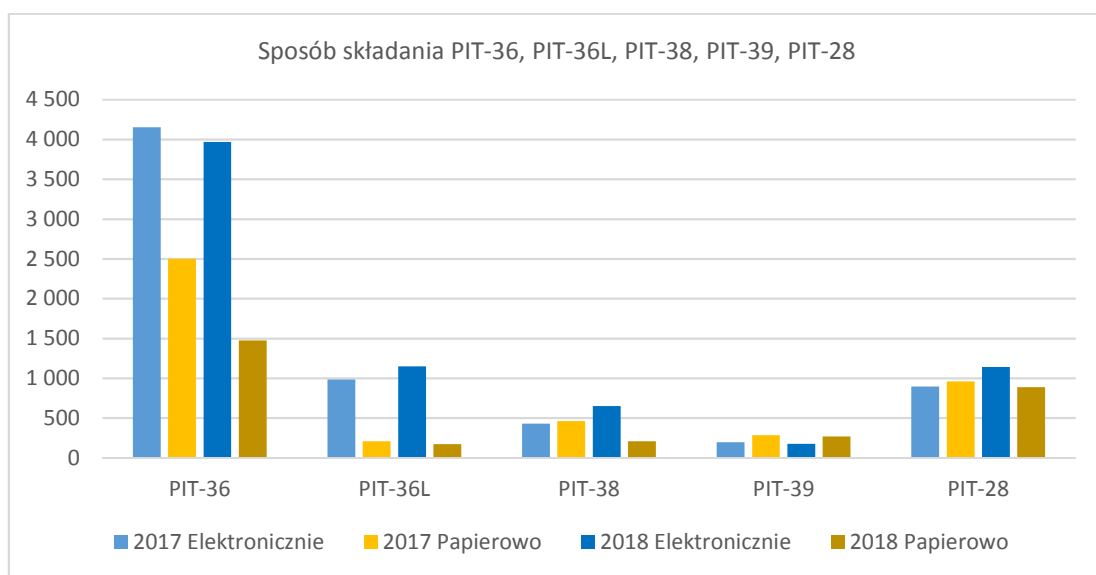
Widać bardzo duży wzrost sprawozdań składanych elektronicznie, jak w 2017 r. proporcje wynosiły ~ 50/50, a już rok później ok. 65/35, na korzyść elektronicznego sposobu.






| Sprawozdanie z realizacji Strategii Rozwoju Miasta za 2019 rok |

	2017			2018		
	Elektronicznie	Elektronicznie %	Papierowo	Elektronicznie %	Elektronicznie	Papierowo
PIT-36	4 154	62,42%	2 501	72,90%	3 967	1 475
PIT-36L	984	82,48%	209	86,92%	1 150	173
PIT-38	431	48,32%	461	75,58%	650	210
PIT-39	196	40,75%	285	39,41%	175	269
PIT-28	897	48,30%	960	56,29%	1 141	886



Informacje dot. sposobu składania zeznań podatkowych (papierowo/elektronicznie) dotyczą także:  
4.2. Rozwój i umacnianie społeczeństwa obywatelskiego i informacyjnego



## II. Realizacja celów strategicznych i operacyjnych


### 1. Cel strategiczny I

Ruda Śląska nowoczesnym, atrakcyjnym i przyjaznym miejscem do życia i rozwoju, miastem o zintegrowanej przestrzeni społecznej

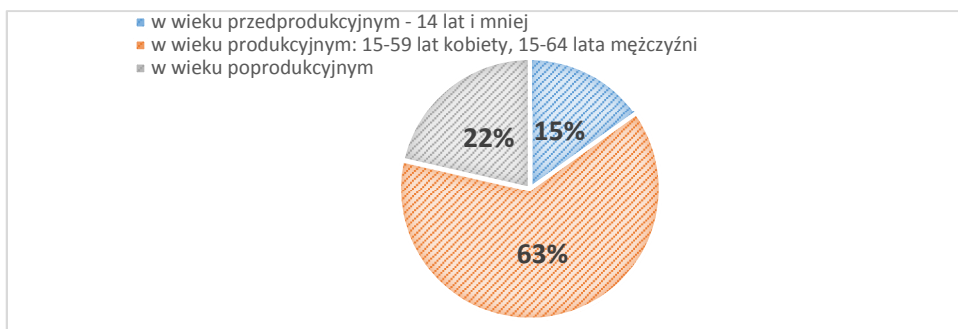
Kluczowe wskaźniki celu strategicznego	Sprawozdanie za 2018	Sprawozdanie za 2019
Udział pracujących w liczbie osób w wieku produkcyjnym w wieku produkcyjnym: 15-59 lat kobiety, 15-64 lata mężczyźni	64,15%	63,41%
Liczba uczestników konsultacji społecznych	1526	5239*
Liczba projektów zgłoszonych do budżetu partycypacyjnego	58 (budżet na 2018 głosowanie w 2017 r.)	60 (budżet na 2019, głosowanie w 2018 r.) 49 (budżet na 2020, głosowanie w 2019 r.)
Przeciętna powierzchnia mieszkania	23,2 m <sup>2</sup>	23,4 m <sup>2</sup>
Liczba mieszkań oddanych do użytku	260	142
Wyposażenie mieszkań w dostęp do:		
łazienki	53 660	53 786
ubikacji	53 972	54 098
CO	45 748	45 937
Liczba imprez organizowanych w Mieście	3 407	3345
Zbiór wskaźników zaproponowanych w Tabeli 5. Wskaźniki do monitoringu realizacji celów operacyjnych Strategii Rozwoju Miasta Ruda Śląska do 2030 r.- aktualizacja 2018 rok		

\*Dane tylko Budżet Obywatelski

MOSiR 108; Biblioteka 2700; Dom Kultury 95; Miejskie Centrum Kultury 220; Muzeum Miejskie 188;  
EK 34; Σ 3345




## | Sprawozdanie z realizacji Strategii Rozwoju Miasta za 2019 rok |




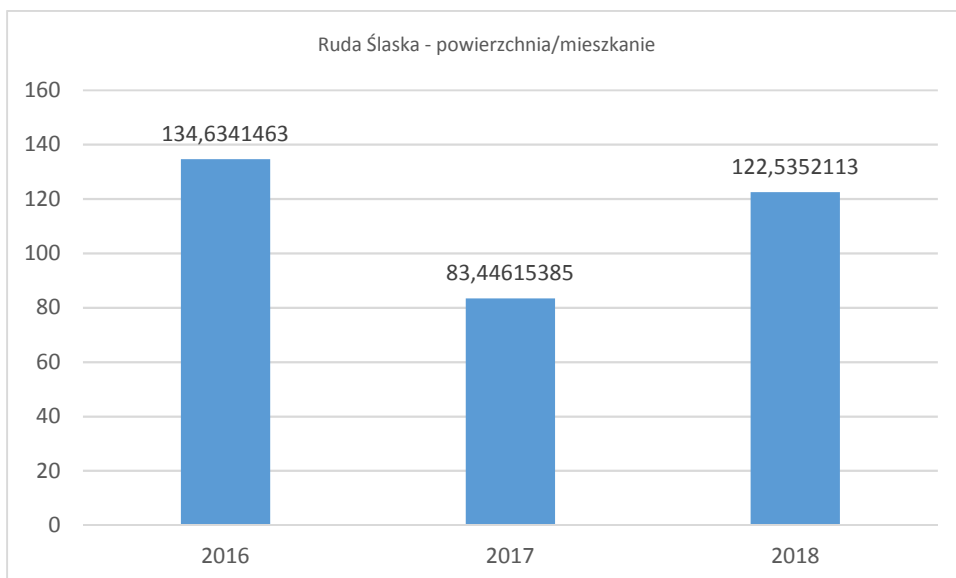
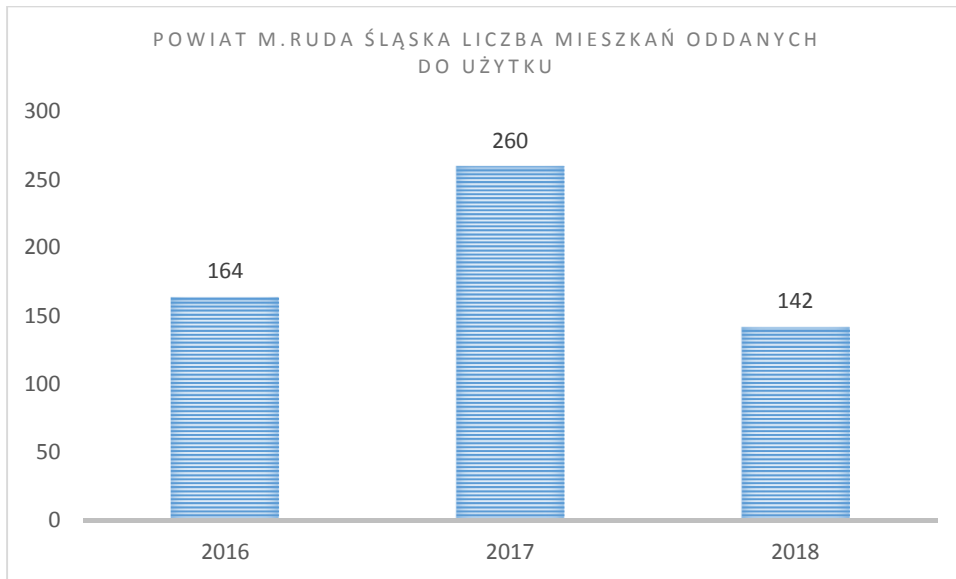
Dane za 31.12.2018 r.

	W wieku produkcyjnym: 15-59 lat kobiety, 15-64 lata mężczyźni								2018-2015
	2015	2015	2016	2016	2017	2017	2018	2018	
	[osoba]	%	[osoba]	%	[osoba]	%	[osoba]	%	
Powiat m.Bytom	110958	64,98%	109100	64,32%	107043	63,57%	104974	62,94%	-2,04%
Powiat m.Chorzów	69956	63,74%	69146	63,21%	68304	62,65%	67376	62,14%	-1,60%
Powiat m.Dąbrowa Górnicza	80129	65,30%	77921	63,97%	75999	62,75%	73987	61,52%	-3,78%
Powiat m.Gliwice	118492	64,61%	115916	63,64%	113510	62,61%	110759	61,60%	-3,01%
Powiat m.Katowice	191851	63,97%	187899	63,03%	184389	62,24%	180909	61,43%	-2,54%
Powiat m.Mysłowice	49831	66,57%	49140	65,88%	48439	64,89%	47836	64,14%	-2,44%
Powiat m.Piekary Śląskie	36875	65,41%	36168	64,64%	35463	63,72%	34824	62,97%	-2,44%
<b>Powiat m.Ruda Śląska</b>	<b>91872</b>	<b>65,70%</b>	<b>90393</b>	<b>64,97%</b>	<b>88896</b>	<b>64,15%</b>	<b>87501</b>	<b>63,41%</b>	<b>-2,29%</b>
Powiat m.Siemianowice Śląskie	44162	64,72%	43277	63,73%	42344	62,71%	41542	61,86%	-2,86%
Powiat m.Sosnowiec	133178	64,22%	129830	63,06%	126221	61,87%	122567	60,67%	-3,55%
Powiat m.Świętochłowice	33048	64,84%	32368	63,91%	31780	63,07%	31159	62,30%	-2,54%
Powiat m.Tychy	84021	65,41%	82376	64,18%	80703	62,95%	78974	61,78%	-3,63%
Powiat m.Zabrze	116918	66,31%	115054	65,57%	112846	64,72%	110840	63,93%	-2,38%

Źródło BDL GUS Kategoria: LUDNOŚĆ Grupa: STAN LUDNOŚCI Podgrupa: Ludność w wieku przedprodukcyjnym (14 lat i mniej), produkcyjnym i poprodukcyjnym wg płci



[Sprawozdanie z realizacji Strategii Rozwoju Miasta za 2019 rok]




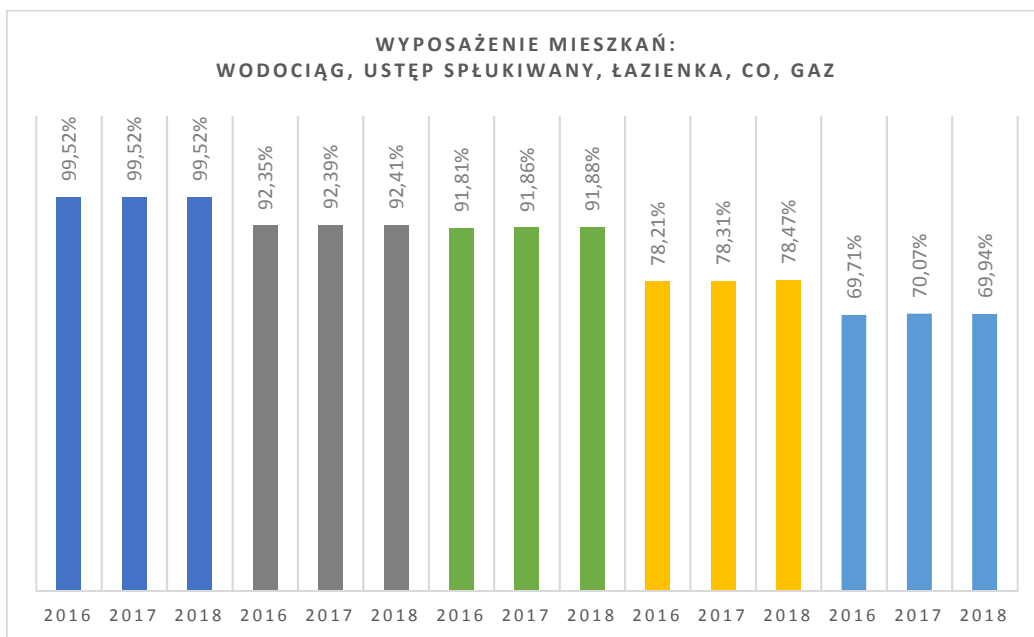
## | Sprawozdanie z realizacji Strategii Rozwoju Miasta za 2019 rok |

**Liczba i wyposażenie techniczne mieszkań**

2016	2017	2018	2016	2017	2018	2016	2017	2018
58 175	58 416	58 539	58 175	58 416	58 539	58 175	58 416	58 539
<b>Wodociąg</b>			<b>Ustęp spłukiwany</b>			<b>Łazienka</b>		
57 894	58 135	58 258	53 724	53 972	54 098	53 412	53 660	53 786
99,52%	99,52%	99,52%	92,35%	92,39%	92,41%	91,81%	91,86%	91,88%

2016	2017	2018	2016	2017	2018
58 175	58 416	58 539	58 175	58 416	58 539
<b>centralne ogrzewanie</b>			<b>gaz sieciowy</b>		
45 498	45 748	45 937	40 555	40 930	40 943
78,21%	78,31%	78,47%	69,71%	70,07%	69,94%

Źródło: BDL GUS, Kategoria: GOSPODARKA MIESZKANIOWA I KOMUNALNA; Grupa: ZASOBY MIESZKANIOWE; Podgrupa: Mieszkania wyposażone w instalacje techniczno-sanitarne i obliczenia własne






[Sprawozdanie z realizacji Strategii Rozwoju Miasta za 2019 rok]

## 1.1. Optymalna opieka medyczna dla mieszkańców Miasta

- 1.1.1. Prowadzenie szeroko rozumianej profilaktyki.
- 1.1.2. Zapewnienie odpowiednich warunków dla świadczenia usług zdrowotnych przez publiczne zakłady opieki zdrowotnej.
- 1.1.3. Wspieranie rozwoju szpitala miejskiego.
- 1.1.4. Zapewnienie specjalistycznej opieki medycznej dla seniorów.
- 1.1.5. Wspieranie działań na rzecz opieki nad osobami terminalnie chorymi oraz wymagającymi opieki długoterminowej.
- 1.1.6. Utworzenie Centrum Zdrowia Psychicznego.

2018 r. Dział 851 – Ochrona zdrowia wydatki	8 486 829,93 zł
2019 r. Dział 851 – Ochrona zdrowia wydatki	9 620 003,23 zł
2018 r. Dział 851 – Ochrona zdrowia wydatki majątkowe	2 524 000,00 zł
2019 r. Dział 851 – Ochrona zdrowia wydatki majątkowe	3 694 000,00 zł
2018 r. Rozdział 85154 Przeciwdziałanie alkoholizmowi	643 772,44 zł
2019 r. Rozdział 85154 Przeciwdziałanie alkoholizmowi	2 664 181,59 zł
2018 r. Rozdział 85153 Zwalczanie narkomanii	60 000,00 zł
2019 r. Rozdział 85153 Zwalczanie narkomanii	101 669,26 zł
—	
2018 r. Liczba programów profilaktycznych i promocji zdrowia (z udziałem funduszy miejskich)	14
2019 r. Liczba programów profilaktycznych i promocji zdrowia (z udziałem funduszy miejskich)	14
2018 r. Wartość programów profilaktyki i promocji zdrowia	881 504,00 zł



| Sprawozdanie z realizacji Strategii Rozwoju Miasta za 2019 rok |


2019 r. Wartość programów profilaktyki i promocji zdrowia	720 000,00 zł
2018 r. Zakładana liczba beneficjentów programów profilaktycznych i promocji zdrowia (z udziałem funduszy miejskich)	ok. 12 000 osób
2019 r. Zakładana liczba beneficjentów programów profilaktycznych i promocji zdrowia (z udziałem funduszy miejskich)	6620 osób
2018 r. Programy wsparcia i projekty wsparcia nad osobami terminalnie chorymi oraz wymagającymi opieki długoterminowej	1
2019 r. Programy wsparcia i projekty wsparcia nad osobami terminalnie chorymi oraz wymagającymi opieki długoterminowej	1

Co roku Państwowy Powiatowy Inspektor Sanitarny w Rudzie Śląskiej przygotowuje dokument Stan Sanitarny Miasta Ruda Śląska. W roku 2019 Powiatowa Stacja Sanitarno - Epidemiologiczna w Rudzie Śląskiej sprawowała nadzór nad 2 107 obiektami celem realizacji zadań z zakresu zdrowia publicznego, w szczególności poprzez sprawowanie nadzoru nad warunkami:

- higieny środowiska,
- higieny pracy w zakładach pracy,
- higieny procesów nauczania i wychowania,
- higieny wypoczynku i rekreacji,
- zdrowotnymi żywności, żywienia i przedmiotów użytku,
- higieniczno-sanitarnymi, jakie powinien spełniać personel medyczny, sprzęt oraz pomieszczenia, w których są udzielane świadczenia zdrowotne w celu ochrony zdrowia ludzkiego przed niekorzystnym wpływem szkodliwości i uciążliwości środowiskowych, zapobiegania powstawaniu chorób, w tym chorób zakaźnych i zawodowych.

Profilaktyka Państwowego Powiatowego Inspektora Sanitarnego w Rudzie Śląskiej realizując działania w zakresie oświatowo - zdrowotnej współuczestnicząc w miejskich programach i realizując swoje projekty:


Interwencje programowe krajowe realizowane w 2018 roku	5
Interwencje programowe wojewódzkie realizowane w 2018 roku	5
Interwencje nieprogramowe realizowane w 2018 roku	12
Przedsięwzięcia ponadplanowe realizowane w 2018 roku	9



[Sprawozdanie z realizacji Strategii Rozwoju Miasta za 2019 rok]

Interwencje programowe krajowe realizowane w 2019 roku	6
Interwencje programowe wojewódzkie realizowane w 2019 roku	5
Interwencje nieprogramowe realizowane w 2019 roku	12
Przedsięwzięcia ponadplanowe realizowane w 2019 roku	11

Wykaz interwencji realizowanych w 2019 roku: ♦ „Trzymaj Formę!” – program promujący zasady aktywnego stylu życia i prawidłowo zbilansowanej diety. Adresowany do dzieci i młodzieży oraz rodziców i opiekunów. Realizowany w szkołach podstawowych (klasy IV – VIII) i gimnazjach; ♦ „Bieg po zdrowie” – program edukacji tytoniowej dla uczniów klas IV szkoły podstawowej; ♦ „ARS – czyli jak dbać o miłość ?” – program profilaktyki uzależnień adresowany do młodzieży szkół ponadgimnazjalnych oraz rodziców i opiekunów; ♦ „Program Ograniczenia Zdrowotnych Następstw Palenia Tytoniu w Polsce” – program profilaktyki tytoniowej adresowany do ogółu społeczeństwa; ♦ „Krajowy Program Zwalczenia AIDS i Zapobiegania Zakażeniom HIV” – program adresowany do ogółu społeczeństwa. ♦ „Czyste Powietrze Wokół Nas” – program profilaktyki antytytoniowej adresowany do dzieci przedszkolnych. ♦ „Klub Zdrowego Przedszkolaka” – program promocji zdrowego stylu życia, aktywności fizycznej, prawidłowego odżywiania i higieny rąk, profilaktyki antytytoniowej i profilaktyki niekorzystnych skutków zdrowotnych wynikających z nadmiernej ekspozycji na promieniowanie UV adresowany do dzieci przedszkolnych; ♦ „Znamie! Znam je?” – program profilaktyki raka skóry – czerniaka, który adresowany jest do młodzieży szkół ponadpodstawowych; ♦ „Podstępne WZW” – program profilaktyki Wirusowego Zapalenia Wątroby, który realizowany jest w szkołach ponadpodstawowych; ♦ „Smak życia, czyli debata o dopalaczach” – program profilaktyczny dotyczący dopalaczy, który adresowany jest do uczniów szkół podstawowych i klas gimnazjalnych; ♦ „Wybierz życie – pierwszy krok” – program profilaktyki raka szyjki macicy skierowany do uczniów klas pierwszych szkół ponadpodstawowych. ♦ Profilaktyka palenia tytoniu, w tym „Światowy Dzień Bez Tytoniu” i „Światowy Dzień Rzucania Palenia” – akcje skierowane do młodzieży oraz osób dorosłych; ♦ Monitoring aktualnej sytuacji w zakresie realizacji ustawy „O ochronie zdrowia przed następstwami używania tytoniu i wyrobów tytoniowych”; ♦ „Profilaktyczny program w zakresie przeciwdziałania uzależnieniom od alkoholu, tytoniu i innych środków psychoaktywnych” – program adresowany do ogółu społeczeństwa; ♦ „Światowy Dzień Zdrowia” – akcja skierowana do ogółu społeczeństwa; ♦ „Światowy Dzień AIDS” – akcja skierowana do ogółu społeczeństwa; ♦ Akcja „Brązowo, ale czy zdrowo” – akcja skierowana do dzieci, młodzieży oraz osób dorosłych; ♦ „Bezpieczne grzybobranie” – akcja informacyjna dla ogółu społeczeństwa; ♦ Kampania społeczna „Zaszczep w sobie chęć szczepienia” – skierowana do ogółu społeczeństwa; ♦ Akcja „Dopalacze – wypalacze, groźne narkotyki” – skierowana do młodzieży szkół gimnazjalnych i ponadgimnazjalnych, rodziców, kadry pedagogicznej oraz ogółu społeczeństwa; ♦ „Europejski Dzień Wiedzy o Antybiotykach” – akcja skierowana do ogółu społeczeństwa; ♦ „Bezpieczne Ferie” - akcja skierowana do dzieci, młodzieży, osób dorosłych oraz organizatorów wypoczynku; ♦ „Bezpieczne Wakacje” - akcja skierowana do dzieci, młodzieży, osób dorosłych oraz organizatorów wypoczynku. ♦ „Profilaktyka nowotworów” - działania adresowane do kobiet, młodzieży i osób dorosłych. W tym współpraca z Fundacją „Godula - Hope” i organizacja warsztatów dla uczennic klas gimnazjalnych i ponadpodstawowych dotyczących profilaktyki raka szyjki macicy i raka piersi; ♦ Współorganizacja z Domem Kultury In-nY oraz Przedsiębiorstwem Wodociągów i Kanalizacji w Rudzie Śląskiej konkursu plastycznego pn. „Była sobie woda” dla uczniów klas IV szkoły podstawowej; ♦ Współorganizacja z Domem Kultury In-nY oraz Przedsiębiorstwem Wodociągów i Kanalizacji w Rudzie Śląskiej konkursu plastycznego pn. „Woda – moja przyjaciółka” dla przedszkolaków; ♦ Organizacja Międzyszkolnego konkursu wiedzy o HIV/AIDS; ♦ Projekt „HIV/AIDS – chcę wiedzieć więcej” – projekt skierowany do uczniów szkół ponadpodstawowych. ♦ Organizacja konkursu plastycznego „HIV/AIDS – Badam się. Wiem. Mam pewność” ramach” dla uczniów szkół ponadpodstawowych. ♦ Współorganizacja z Miejską Biblioteką Publiczną w Rudzie Śląskiej imprezy pn. „Dama w Bibliotece” – impreza z okazji Dnia Kobiet; ♦ Profilaktyka Wirusowego Zapalenia Wątroby typu A – pogadanki dla dzieci i młodzieży; ♦ „Profilaktyka wszawicy” – akcja informacyjna dla ogółu społeczeństwa; ♦ „Profilaktyka grypy” – akcja skierowana do ogółu społeczeństwa; ♦ Prelekcja dla uczennic klas techników i szkoły branżowej na temat bezpieczeństwa w gabinetach kosmetycznych, fryzjerskich i odnowy biologicznej.





| Sprawozdanie z realizacji Strategii Rozwoju Miasta za 2019 rok |


Profilaktyka:



„Rudzkie warsztatowo” – pierwsza pomoc 28 czerwca 2019 r.

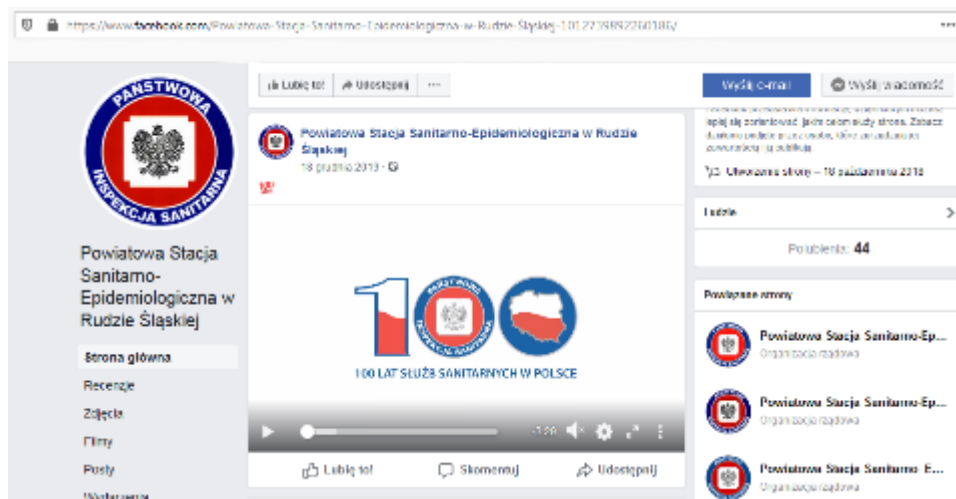
W dniu 14 czerwca 2019 r. odbyło się kolejne spotkanie w ramach “Rudzkiego Warsztatowo”. Tym razem uczestnicy projektu mieli możliwość poznania zasad udzielania pierwszej pomocy. Ratownik WOPR, który prowadził prezentację, omówił zasady postępowania w przypadku omdleń, złamań, zwichnięć, oparzeń, wstrząsów oraz udarów. Omówiono także prawidłowy sposób przeprowadzania resuscytacji. Podczas spotkania wszyscy mogli opowiedzieć o własnych doświadczeniach związanych z udzieleniem pierwszej pomocy oraz dopytać o informacje w tym zakresie.

Dzień Otwarty Powiatowej Stacji Sanitarno- Epidemiologicznej w Rudzie Śląskiej. 23 maja 2019 r. w godz. 10.00 – 14.00 został zorganizowany Dzień Otwarty Powiatowej Stacji Sanitarno- Epidemiologicznej w Rudzie Śląskiej. Mieszkańcy mieli możliwość uzyskania odpowiedzi na nurtujące pytania z zakresu epidemiologii i szczepień ochronnych, higieny żywności i żywienia, nadzoru zapobiegawczego, higieny pracy, higieny dzieci i młodzieży oraz higieny komunalnej i środowiska. Ponadto w trosce o zdrowie mieszkańców




[Sprawozdanie z realizacji Strategii Rozwoju Miasta za 2019 rok]

przygotowano Stanowisko Promocji Zdrowia i Profilaktyki Uzależnień, gdzie można było wykonać badanie wydolności płuc oraz badanie zawartości tlenu węgla w wydychanym powietrzu. Każdy z odwiedzających mógł przymierzyć alko- i narkogogle, czyli symulatory zażywania środków psychoaktywnych. Dodatkowo można było wykonać analizę składu ciała, a także bezpłatne badanie wzroku i słuchu.



Powiatowa Stacja Sanitarno-Epidemiologiczna w Rudzie Śląskiej prowadzi również działania informacyjne na swoim profilu na portalu facebook.com zamieszczając tam m.in. informacje publiczne dot. wycofania produktów żywnościowych oraz przeznaczonych do kontaktu z żywnością z rynku, posty o prawidłowej diecie i dot. profilaktyki zdrowotnej.




## | Sprawozdanie z realizacji Strategii Rozwoju Miasta za 2019 rok |

Nazwa	Przychodnie ogółem			Przychodnie na 10 tys. ludności		
	2010	2016	2017	2010	2016	2017
Bytom	75	77	74	4	5	4
Chorzów	61	65	65	5	6	6
Dąbrowa Górnicza	65	78	75	5	6	6
Gliwice	106	130	127	6	7	7
Katowice	235	317	318	8	11	11
Mysłowice	49	50	51	6	7	7
Piekary Śląskie	29	40	40	5	7	7
Ruda Śląska	43	56	60	3	4	4
Siemianowice Śląskie	45	40	41	6	6	6
Sosnowiec	119	125	125	5	6	6
Świętochłowice	18	19	20	3	4	4
Tychy	75	89	90	6	7	7
Zabrze	90	109	106	5	6	6

Źródło: BDL GUS Kategoria OCHRONA ZDROWIA, OPIEKA SPOŁECZNA I ŚWIADCZENIA NA RZECZ RODZINY  
Grupa AMBULATORYJNA OPIEKA ZDROWOTNA Podgrupa Podmioty ambulatoryjne (stan w dniu 31 XII)

	Liczba osób na 1 przychodnie		
	2010	2016	2017
Bytom	2363,547	2202,818	2275,595
Chorzów	1833,492	1683,046	1677,246
Dąbrowa Górnicza	1939,677	1561,564	1614,947
Gliwice	1771,981	1401,2	1427,630
Katowice	1325,196	940,4132	931,6415
Mysłowice	1540,837	1491,84	1463,667
Piekary Śląskie	2000,759	1398,85	1391,300
Ruda Śląska	3338,744	2484,375	2309,633
Siemianowice Śląskie	1562,133	1697,625	1646,902
Sosnowiec	1823,202	1646,984	1632,104
Świętochłowice	2961,333	2665,474	2519,250
Tychy	1726,76	1442,146	1424,567
Zabrze	2015,544	1609,716	1644,802



[Sprawozdanie z realizacji Strategii Rozwoju Miasta za 2019 rok]

Podmioty świadczące działalność leczniczą w Rudzie Śląskiej			
2018		2019	
Szpital Miejski w Rudzie Śląskiej Sp. z o.o.		Szpital Miejski w Rudzie Śląskiej Sp. z o.o.	
<b>10</b>	Samodzielnych publicznych zakładów opieki zdrowotnej (SP ZOZ)	<b>10</b>	Samodzielnych publicznych zakładów opieki zdrowotnej (SP ZOZ)
<b>41</b>	niepubliczne zakłady opieki zdrowotnej - NZOZ	<b>43</b>	niepubliczne zakłady opieki zdrowotnej - NZOZ
		<b>1</b>	zakład pielęgnacyjno- opiekuńczy
		<b>3</b>	laboratoria diagnostyczne
		<b>3</b>	zakłady rehabilitacji lecznicze
		<b>38</b>	praktyk lekarskich

Na podstawie: Państwowy Powiatowy Inspektor Sanitarny w Rudzie Śląskiej, Stan Sanitarny Miasta Ruda Śląska 2018 i 2019 r.

Lista świadczeniodawców w 2018 r. i 2019 r.

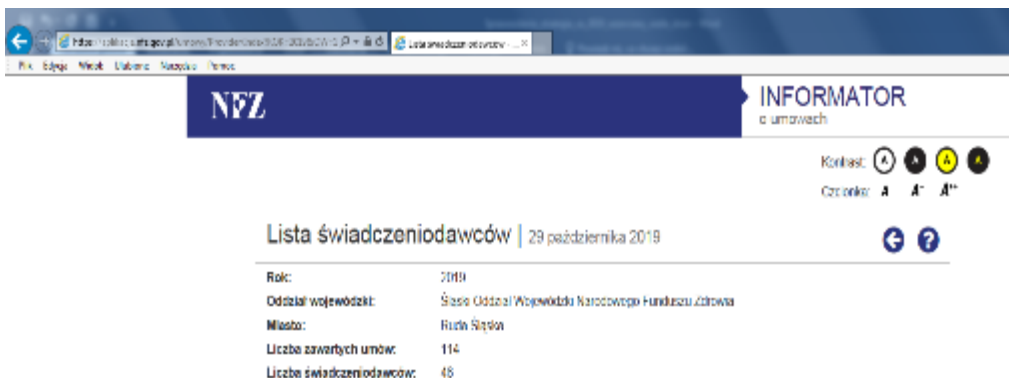
Oddział wojewódzki: Śląski Oddział Wojewódzki Narodowego Funduszu Zdrowia

Miasto: Ruda Śląska

Liczba zawartych umów: 96 114

Liczba świadczeniodawców: 45 46

Łącznie publicznych i niepublicznych.




**INFORMATOR**  
o umowach

Lista świadczeniodawców | 29 października 2019

Rok: 2019  
 Oddział wojewódzki: Śląski Oddział Wojewódzki Narodowego Funduszu Zdrowia  
 Miasto: Ruda Śląska  
 Liczba zawartych umów: 114  
 Liczba świadczeniodawców: 46

Źródło: Informator o umowach NFZ dostęp 29.10.2019 r.

<https://aplikacje.nfz.gov.pl/umowy/Provider/Index?ROK=2019&OW=12&ServiceType=00&Code=&Name=&City=Ruda+%C5%9A+%C4%85ska&Nip=&Regon=&Product=&OrthopedicSupply=false>



| Sprawozdanie z realizacji Strategii Rozwoju Miasta za 2019 rok |

Podstawowe dane liczbowe dot. Szpitala Miejskiego w Rudzie Śląskiej Sp. z o.o.


	2018	2019
Liczba Oddziałów (łącznie w jednostkach Goduła i Bielszowice)	18	18
Liczba łóżek	453 łóżka 25 miejsc dziennych	455 25 miejsc dziennych
Jednostka Goduła	357 łóżek 10 miejsc dziennych	339 10 miejsc dziennych
Jednostka Bielszowice	96 łóżek 15 miejsc dziennych	106 15 miejsc dziennych

Liczba lekarzy i pielęgniarek (łącznie w jednostkach Goduła i Bielszowice):

	2018 r.	2019 r.
Lekarze	210	238
Pielęgniarki	344	325
Położne	108	107

Liczba realizowanych zakresów świadczeń:

Rodzaj komórki	2014	2015	2016	2017	2018	2019
Oddziały	16	17	17	17	16	18
Poradnie	20	22	23	23	24	29
Pracownie	16	15	15	15	15	15



[Sprawozdanie z realizacji Strategii Rozwoju Miasta za 2019 rok]


Liczba realizowanych świadczeń:

Rodzaj komórki	2014	2015 r.	2016	2017	2018	2019
Oddziały	19 825	19 379	18 872	19 610	17 530	18049
Poradnie	45 801	42 811	41 160	35 499	45 046	54607
Pracownie	435 426	455 407	481 521	brak danych	brak danych	brak danych
Izba Przyjęć i Punkt Przyjęć	25 435	25 516	24 514	23 249	37 693	36540

W przypadku oddziałów świadczenie jest tożsame z hospitalizacją, w przypadku poradni i pracowni oznacza udzieloną poradę (poradnie) lub wykonane badanie (pracownie), w przypadku Izby Przyjęć i Punktu Przyjęć oznacza udzieloną poradę.

Prawie 3,7 mln zł (3 694 000 zł) przekazały władze Rudy Śląskiej na inwestycje w Szpitalu Miejskim. Podczas sesji 24.01.2019 r. została podjęta uchwała w tej sprawie. Pieniądze przeznaczone są na remont Izby Przyjęć oraz tzw. wkład własny do termomodernizacji dwóch budynków. Ich ocieplenie będzie kosztowało ponad 3 mln zł, ale 85% kosztów kwalifikowanych tej inwestycji pokryje Unia Europejska.


<http://www.rudaslaska.pl/ruda-slaska/aktualnosci/2019/01/29/kolejne-inwestycje-w-szpitalu-miejskim/>



PRZEWODNICZĄCA  
RADY MIASTA RUDY ŚLĄSKA  
Alina Kucharska-Przeźwińska

<https://rudaslaska.bip.info.pl/dokument.php?iddok=60988&idmp=2730&r=0>

W I kwartale 2019 r. Szpital Miejski w Rudzie Śląskiej Sp. z o.o. zwyciężył w plebiscycie medycznym Hipokrates. Rudzki Szpital triumfował w kategorii Szpital Roku, na placówkę minionego roku w służbie zdrowia na Śląsku.



| Sprawozdanie z realizacji Strategii Rozwoju Miasta za 2019 rok |

Światowej klasy neonatolog prof. Uwe Ewald z Uniwersyteckiego Szpitala Dziecięcego w Uppsali (Szwecja) oraz Simon Clare ze Szpitali Uniwersyteckich w Londynie szkolili pielęgniarki z Rudy Śląskiej.


Prof. Uwe Ewald to światowej klasy ekspert, szczególnie w zakresie bardzo małych wcześniaków. Współpracuje z ośrodkiem od lat. Simon Clare to ekspert organizacji ANTT specjalizującej się w szkoleniu personelu medycznego z zakresu procedur zapobiegających zakażeniom szpitalnym w każdej dziedzinie medycznej. (21.03.2019 r.)  
<http://www.rudaslaska.pl/ruda-slaska/aktualnosci/2019/03/21/eksperci-ze-szwecji-i-z-anglii-szkolic-beda-rudzkie-pielegniarki/>

Aseptic Non Touch Technique (ANTT)  
[http://www.antt.org/ANTT\\_Site/home.html](http://www.antt.org/ANTT_Site/home.html)

W czerwcu 2019 r. zakończono realizację projektu pt. Zwiększenie efektywności energetycznej w ramach termomodernizacji budynków „A” i „B” Szpitala Miejskiego w Rudzie Śląskiej Sp. z o.o. z dobudową wind zlokalizowanych w Rudzie Śląskiej przy ul. Głównej 11.

Od 1 lipca 2019 r. rozpoczął działalność Ośrodek Rehabilitacji Diennej z kontraktem z Narodowego Funduszu Zdrowia. Otwarty Ośrodek realizuje świadczenia w kompleksowych cyklach zabiegów, min. w zakresie kinezyterapii, elektrostymulacji i laseroterapii punktowej. W Ośrodku Rehabilitacji Diennej wykonywane są również masaże mechaniczne i suche, ćwiczenia izometryczne, jonoforeza, galwanizacja, krioterapia miejscowa, naświetlanie promieniami podczerwonymi i ultrafioletowymi, ultradźwięki miejscowe oraz prądy (diadynamiczne, interferencyjne, TENS, Treberta, Kotza) itp.

Z sukcesem została przeprowadzona wysoce specjalistyczna „procedura exit” przez lekarzy ze Szpitala Miejskiego w Rudzie Śląskiej. To kolejny tego typu skomplikowany zabieg wykonany z powodzeniem przez zespół ginekologów i neonatologów z Goduli. „Procedura exit jest stosowaną w perinatologii procedurą polegającą na tym, że rodzi się dziecko z poważnymi problemami w czasie cięcia cesarskiego, ale nie odcinamy go od pępowiny. Utrzymujemy krążenie pępowinowe i w tym czasie neonatolodzy, w razie potrzeby także chirurdzy dziecięcy, wykonują procedury, które ratują tym dzieciom życie.” W ośrodku w Goduli przeprowadza się również unikatowe w skali kraju i regionu zabiegi jeszcze w łonie matki. „Operacje fetoskopowe, tylko my robimy je na Śląsku. Zabiegi te polegają na ratowaniu życia bliźniaków w dość specyficznym powikłaniu ciąży bliźniaczej jakim jest zespół przetoczenia zwany również zespołem podkradania. Jest to zjawisko, w którym jeden bliźniak drugiemu jeszcze w łonie matki, kolokwialnie mówiąc, kradnie krew. Procedura fetoskopowa



[Sprawozdanie z realizacji Strategii Rozwoju Miasta za 2019 rok]

polega na tym, że niewielką kamerą wchodzimy do macicy ciężarnej, włóknem laserowym niszczymy połączenia naczyniowe, zamykamy je”.

Od listopada 2019 r. uruchomiony został Oddział Medycyny Paliatywnej, 5-lóżkowy, bardzo dobrze wyposażony. Szpital konsekwentnie poszerza ofertę dla osób przewlekle chorych, którym stan zdrowia lub stopień niepełnosprawności nie pozwalają już na samodzielne funkcjonowanie w domu.


Podwyższenie kapitału zakładowego Szpitala Miejskiego w Rudzie Śląskiej Sp. z o.o.

Środki przeznaczone na:

- ✚ prace związane z realizacją projektu pn.: „Zwiększenie efektywności energetycznej w ramach termomodernizacji budynków A i B Szpitala Miejskiego w Rudzie Śląskiej sp. z o.o. z dobudową wind przy ul. Głównej 11.” Inwestycja, której wartość wynosi 3 041 000 zł jest realizowana w ramach Regionalnego Programu Operacyjnego Województwa Śląskiego na lata 2014-2020 a wartość dofinansowania zadania wyniosła 85% kosztów kwalifikowanych (wkład własny).
- ✚ sfinansowanie remontu Izby Przyjęć Szpitala, którego koszt został oszacowany na ok. 1,8 mln zł (na podstawie uzasadnienia do Uchwały nr PR.0007.5.2019).

10 grudnia 2019 r. odbyło się otwarcie wyremontowanej izby przyjęć w szpitalu. Kolejkowy system rejestrowania i przyjęć pacjentów, nowe sale diagnostyczne oraz obserwacyjne, przestronny trakt szpitalny i wygodna poczekalnia - tak w ciągu ostatnich trzech miesięcy zmieniła się Izba Przyjęć Szpitala Miejskiego w Rudzie Śląskiej - Goduli.

W ramach przebudowy Izby Przyjęć rudzkiego szpitala powstały cztery pokoje zabiegowe, trzy gabinety lekarskie, pokój badań USG i dwie





| Sprawozdanie z realizacji Strategii Rozwoju Miasta za 2019 rok |

sale obserwacyjne pacjentów (w tym jedna dla pacjentów w najcięższym stanie). W Izbie Przyjęć znalazły się również sale: położnicza, ginekologiczna oraz neonatologiczna. Wszystkie pomieszczenia są klimatyzowane. Ponadto Izba Przyjęć stała się bardziej dostępna, ponieważ rejestracja została przeniesiona bliżej głównego wejścia do szpitala. Ułatwieniem zarówno dla pacjentów, jak i personelu medycznego jest także wprowadzony system kolejkowy wraz z wyświetlaczami w poczekalni oraz przy gabinetach. Wyznaczenie głównego traktu na Izbie Przyjęć pozwala na sprawne transportowanie pacjentów w stanie ciężkim.




<http://www.rudaslaska.pl/ruda-slaska/aktualnosci/2019/12/10/nowa-izba-przyjec-w-szpitalu-miejskim/>

Oczyszczacze powietrza dla rudzkich przedszkoli



2019-12-09 . Miejskie Przedszkola nr 4, 8 i 42 otrzymały oczyszczacze powietrza w ramach kampanii edukacyjno - informacyjnej Samorządu Województwa Śląskiego pod nazwą "MOGĘ! Zatrzymać SMOG - Przedszkolaku złap oddech". Do każdej placówki trafiło po 5 oczyszczaczy. Urządzenia zostały zakupione ze środków Województwa Śląskiego w ramach kampanii współfinansowanej przez Wojewódzki Fundusz Ochrony Środowiska i Gospodarki Wodnej w Katowicach.

<http://www.rudaslaska.pl/ruda-slaska/aktualnosci/2019/12/09/oczyszczacze-powietrza-dla-rudzkich-przedszkoli/>





[Sprawozdanie z realizacji Strategii Rozwoju Miasta za 2019 rok]

## 1.2. Wysoki poziom bezpieczeństwa w Mieście

- 1.2.1. Stałe monitorowanie stanu bezpieczeństwa i zagrożeń Miasta.
- 1.2.2. Utrzymywanie służb porządkowych, ratowniczych i inspekcji na poziomie, adekwatnym do potrzeb oraz doskonalenie ich współpracy.
- 1.2.3. Wspieranie i realizacja działań profilaktycznych (informacyjnych, edukacyjnych innych), wpływających na wzrost bezpieczeństwa w Mieście.
- 1.2.4. Dostosowanie infrastruktury technicznej i wyposażenia służb ratowniczych do aktualnych potrzeb.
- 1.2.5. Poprawa stanu zabezpieczenia przeciwpowodziowego Miasta, w tym tworzenie terenów zalewowych.
- 1.2.6. Rozbudowa systemu monitoringu miejskiego.
- 1.2.7. Realizacja działań zmierzających do ograniczenia problemu bezdomnych zwierząt.

Dział 754 - Bezpieczeństwo publiczne i ochrona przeciwpożarowa wydatki:

2018 r. 15 260 116,13 zł

2019 r. 14 732 667,70 zł

Dział 754 - Bezpieczeństwo publiczne i ochrona przeciwpożarowa wydatki majątkowe:


2018 r. 693 971,98 zł

2019 r. 15 000,00 zł

Program Zapobiegania Przemocności oraz Ochrony Porządku Publicznego i Bezpieczeństwa Obywateli miasta Ruda Śląska na lata 2020-2023 przyjęty został Uchwałą Rady Miasta Ruda Śląska nr PR.0007.236.2019 z dnia 28.11.2019 r.

Ilość posiedzeń Komisji Bezpieczeństwa i Porządku: 2018 r.: 4 2019 r.: 4

W celu realizacji zadań starosty w zakresie zwierzchnictwa nad powiatowymi służbami, inspekcjami i strażami oraz zadań określonych w ustawach w zakresie porządku publicznego i bezpieczeństwa obywateli, tworzy się komisję bezpieczeństwa i porządku Art. 38 a. Ustawa z dnia 5 czerwca 1998 r. o samorządzie powiatowym (tekst jednolity Dz.U. z 2019 r. poz. 511 z późn.zm.)




Uchwała Nr PR.0007.70.2019 z dnia 27.03.2019 w sprawie określenia programu opieki nad zwierzętami bezdomnymi oraz zapobiegania bezdomności zwierząt na terenie miasta Ruda Śląska.

Program obowiązuje od 1 kwietnia 2019 r. do 31 marca 2020 r. i obejmuje zapewnienie bezdomnym zwierzętom miejsca w schronisku dla zwierząt; opiekę nad wolnożyjącymi kotami, w tym ich dokarmianie; odławianie bezdomnych zwierząt; obowiązkową sterylizację albo kastrację zwierząt w schronisku; poszukiwanie właścicieli dla bezdomnych zwierząt; usypianie ślepych miotów; wskazanie gospodarstwa rolnego w celu zapewnienia miejsca dla zwierząt gospodarskich; zapewnienie całodobowej opieki weterynaryjnej w przypadku zdarzeń drogowych z udziałem zwierząt. Program obejmuje również plan znakowania zwierząt w gminie oraz informację o wysokości środków finansowych przeznaczonych na jego realizację i sposób ich wydatkowania. Ponadto program może obejmować plan sterylizacji lub kastracji zwierząt przy pełnym poszanowaniu praw właścicieli zwierząt lub innych osób, pod których opieką pozostają. w programie zapisano kwotę 519 000 zł na realizację zadań. <https://rudaslaska.bip.info.pl/dokument.php?iddok=61639&idmp=2750&r=0>  
<http://www.rudaslaska.pl/ruda-slaska/aktualnosci/2019/03/21/w-trosce-o-bezdomne-zwierzeta/>

Akcja szczepienia lisów 4 - 13 kwietnia 2019 r.

Urząd szeroko informował o akcji Śląskiego Wojewódzkiego Lekarza Weterynarii, która prowadzona była w dniach 4-13.04.2019 r. na terenie województwa śląskiego. Akcja dotyczyła szczepienia lisów wolno żyjących przeciwko wściekliznie oraz informowano o tym, jak postępować w przypadku kontaktu z przynętami zawierającymi szczepionki. <http://www.rudaslaska.pl/ruda-slaska/aktualnosci/2019/03/26/akcja-szczepienia-lisow/>

Szkolenie z samoobrony, dzięki któremu panie mogły dowiedzieć się, jak skutecznie obronić się w sytuacji niespodziewanego zagrożenia. 9 marca 2019 r. rozpoczęły cykl ośmiu spotkań, podczas których rudzianki pod okiem instruktorów uczyły się konkretnych technik samoobrony. Uczestniczki szkolenia ćwiczyły pod okiem trzech instruktorów - Marka Partusia, Romana Dymka oraz Piotra Muca, którzy na co dzień są pracownikami służb miejskich, ale też instruktorami Rudzkiego Klubu Kyokushin Karate. <http://www.rudaslaska.pl/ruda-slaska/aktualnosci/2019/03/09/samoobrona-prezentem-na-dzien-kobiet/>



[Sprawozdanie z realizacji Strategii Rozwoju Miasta za 2019 rok]

2019-09-16. Akcja szczepienia lisów. Śląski Wojewódzki Lekarz Weterynarii w Katowicach informował za pośrednictwem m.in. o przeprowadzeniu na terenie województwa śląskiego akcji szczepienia lisów wolno żyjących w okresie od 18 do 27 września 2019 roku poprzez zrzucanie z samolotów specjalnej szczepionki. <http://www.rudaslaska.pl/ruda-slaska/aktualnosci/2019/09/16/akcja-szczepienia-lisow/>

### Treningi alarmowe syren


28 maja 2019 r. <http://www.rudaslaska.pl/ruda-slaska/aktualnosci/2019/05/27/trening-systemu-alarmowania-i-ostrzegania/>

1 sierpnia 2019 r. <http://www.rudaslaska.pl/ruda-slaska/aktualnosci/2019/07/29/trening-sprawnosci-syren-alarmowych/>



W ramach profilaktyki związanej z bezpieczeństwem zamieszczono na stronach internetowych m. in. artykuł *Walczy z „cichym zabójcą”* (2019-01-07); informacje Państwowej Straży Pożarnej o działaniu tlenku węgla (2019-10-31 *„Groźny tlenek węgla”*) i sposobom zapobiegania jego powstawaniu.

Komunikat Prezesa Krajowej Izby Kominiarzy do właścicieli i zarządców budynków w związku z rozpoczęciem sezonu ogrzewczego 2019/2020 dot. instalacji dymowych, spalinowych oraz wentylacyjnych. (2019-10-11) Warto przy tym zauważyć, że informacje dot. zapobieganiu zaccadzeniem publikowane są konsekwentnie od co najmniej 2012 r.



| Sprawozdanie z realizacji Strategii Rozwoju Miasta za 2019 rok |

<http://www.rudaslaska.pl/ruda-slaska/aktualnosci/2019/01/07/walczmy-z-cichym-zabojca/>

<http://www.rudaslaska.pl/ruda-slaska/aktualnosci/2019/10/31/grozny-tlenek-wegla/>

<http://www.rudaslaska.pl/ruda-slaska/aktualnosci/2019/10/11/komunikat-prezesa-krajowej-izby-kominiarzy/>

2019-11-14. Straż Miejska zainicjowała akcję „Bądź widoczny”. Funkcjonariusze w trakcie patroli zwracali szczególną uwagę na rowerzystów poruszających się po zmroku bez wymaganych świateł. W ramach akcji rowerzysta przyłapany na jeździe bez oświetlenia otrzymał zestaw lampek rowerowych.

<http://www.rudaslaska.pl/ruda-slaska/aktualnosci/2019/11/14/badz-widoczny/>




### Wykup siedziby Ochotniczej Straży Pożarnej

8 listopada 2019 r. u notariusza zostało podpisane oświadczenie w sprawie skorzystania przez Prezydenta Miasta z prawa pierwokupu nieruchomości przy ul. Niedurnego, dzierżawionej do tej pory przez Ochotniczą Straż Pożarną. Dzięki temu rudzka OSP zachowa swoją siedzibę. Wykonanie prawa pierwokupu udziału wynoszącego 856/1000 części w prawie użytkowania wieczystego gruntu o oznaczeniu geodezyjnym 2923, położonego w Rudzie Śląskiej przy ulicy Piotra Niedurnego oraz takiego samego udziału w prawie własności budynku straży pożarnej, stanowiącego odrębną od gruntu nieruchomość. *Sprawozdanie z pracy Prezydenta Miasta za okres od 7 do 13 listopada 2019 r.*

Dotyczy także: 2.3.2. Współpraca z przedsiębiorcami górniczymi, Spółką Restrukturyzacji Kopalń i innymi podmiotami w zakresie zagospodarowania i przejmowania zgodnie z interesem i potrzebami Miasta terenów i obiektów.

2.5.1. Rozbudowa infrastruktury społecznej, utrzymanie dobrego stanu technicznego i funkcjonalności placówek oświatowych, służby zdrowia, pomocy społecznej, kultury, sportu i rekreacji.

Co roku Komendant Państwowej Straży Pożarnej w Rudzie Śląskiej przedstawia ocenę stanu ochrony przeciwpożarowej miasta Ruda Śląska oraz wyposażenia technicznego jednostek ratowniczo-gaśniczych KM PSP Ruda Śląska.



[Sprawozdanie z realizacji Strategii Rozwoju Miasta za 2019 rok]


W Mieście obok PSP funkcjonuje Ochotnicza Straż Pożarna oraz Zakładowa Służba Ratownicza Konsorcjum Ochrony Kopalń obejmująca KWK Ruda. Podmioty te nie są włączone do Krajowego Systemu Ratowniczo-Gaśniczego (KSRG).

Od 1995 roku zaczął funkcjonować w Polsce, zorganizowany przez Państwową Straż Pożarną, krajowy system ratowniczo-gaśniczy, którego podstawowym celem jest ochrona życia, zdrowia, mienia lub środowiska poprzez: walkę z pożarami i innymi klęskami żywiołowymi, ratownictwo techniczne, chemiczne i od 1997 roku również poprzez ratownictwo ekologiczne i medyczne. Podstawowym założeniem w budowie systemu ratowniczo-gaśniczego było stworzenie jednolitego i spójnego układu, skupiającego powiązane ze sobą różne podmioty ratownicze, tak, aby można było podjąć skutecznie każde działanie ratownicze.

Krajowy System Ratowniczo-Gaśniczy (KSRG) stanowi integralną część bezpieczeństwa wewnętrznego państwa, obejmującą w celu ratowania życia, zdrowia, mienia lub środowiska, prognozowanie, rozpoznawanie i zwalczanie pożarów, klęsk żywiołowych lub innych miejscowych zagrożeń.

Konstrukcja systemu zakłada, że zasady realizacji podstawowych zadań ratowniczych są niezienne i dostosowane do specyfiki wszelkiego rodzaju zdarzeń, również zdarzeń masowych lub klęsk żywiołowych, kiedy siły i środki ratownicze są niewystarczające, a organizacja działań ratowniczych wymaga modyfikacji priorytetów oraz dokonania uproszczeń w procedurach działania.

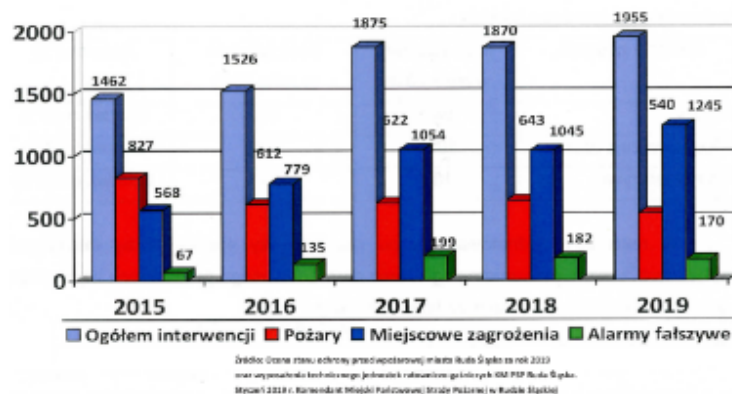
	2018 r.	2019 r.
Komenda	18 osób w tym 15 funkcjonariuszy PSP, 3 pracowników cywilnych	20 osób w tym 17 funkcjonariuszy PSP, 3 pracowników cywilnych
Jednostka Ratowniczo Gaśnicza 1 Wirek funkcjonariuszy PSP	44	40
Jednostka Ratowniczo Gaśnicza 2 Orzegów funkcjonariuszy PSP	38	40
	Wskaźnik zawodowych strażaków na 1000 mieszkańców wynosi 0,7, a optymalny 1	Wskaźnik zawodowych strażaków na 1000 mieszkańców wynosi 0,7, a optymalny 1
Źródło: Ocena stanu ochrony przeciwpożarowej miasta Ruda Śląska za rok 2019 oraz wyposażenia technicznego jednostek ratowniczo-gaśniczych KM PSP Ruda Śląska. Luty 2020 r. Komendant Miejski Państwowej Straży Pożarnej w Rudzie Śląskiej		




| Sprawozdanie z realizacji Strategii Rozwoju Miasta za 2019 rok |

Liczba interwencji Państwowej Straży Pożarnej na terenie Miasta Ruda Śląska			
	2018	2019	
Požary	643	540	
Miejscowe zagrożenia	1045	1245	
Alarmy fałszywe	182	170	
Razem	1870	1955	

Źródło: Ocena stanu ochrony przeciwpożarowej miasta Ruda Śląska za rok 2019 oraz wyposażenia technicznego jednostek ratowniczo-gaśniczych KM PSP Ruda Śląska. Luty 2020 r Komendant Miejski Państwowej Straży Pożarnej w Rudzie Śląskiej



Grupy obiektów w Rudzie Śląskiej, w których prowadzone były działania ratowniczo-gaśnicze (P,MZ, AF)					
Obiekty użyteczności publicznej	45	57	33	54	63
Obiekty mieszkalne	326	382	498	572	675
Obiekty produkcyjne	12	4	1	10	12
Obiekty magazynowe	6	6	5	4	7
Środki Transportu	91	94	182	219	178
Lasy	6	7	3	3	17
Uprawy rolne	7	0	3	4	6
Inne	902	841	951	822	827
Fałszywe alarmy	67	135	199	182	170
	1462	1526	1875	1870	1955



[Sprawozdanie z realizacji Strategii Rozwoju Miasta za 2019 rok]

Źródło: Ocena stanu ochrony przeciwpożarowej miasta Ruda Śląska za rok 2019 oraz wyposażenia technicznego jednostek ratowniczo-gaśniczych KM PSP Ruda Śląska. Luty 2020 r Komendant Miejski Państwowej Straży Pożarnej w Rudzie Śląskiej

Liczba interwencji oraz usuwanie skutków zagrożeń spowodowanych przez tlenek węgla					
	Ilość zdarzeń	Śmiertelni	Ranni	Dorośli	Dzieci
2015	61	0	26	13	13
2016	102	0	63	35	28
2017	135	1	71	41	31
2018	164	2	53	34	19
2019	152	0	44	25	19

Źródło: Ocena stanu ochrony przeciwpożarowej miasta Ruda Śląska za rok 2019 oraz wyposażenia technicznego jednostek ratowniczo-gaśniczych KM PSP Ruda Śląska. Luty 2020 r Komendant Miejski Państwowej Straży Pożarnej w Rudzie Śląskiej

### Budżet PSP


2018 r. (plan po zmianach) na 31.12 8 311 623 zł

2019 r. (plan po zmianach) na 31.12 8 656 659 zł

Samochody na wyposażeniu Państwowej Straży Pożarnej w Rudzie Śląskiej stan na 31.12.2018 i 2019 r.			
		Przeznaczenie	Rok produkcji
1	SHD 23 Man	Specjalny (podnośnik)	2018
2	GBA 3/16 Scania	Gaśniczy	2017
3	SLK Ford	Kwaternistrzowski	2016
4	SLK Ford	Kwaternistrzowski	2016
5	SLOp Citroen C ELYSEE	Operacyjny	2015
6	GBA 2,5/16 Scania	Gaśniczy	2015
7	SLOp Hyunday IX 35	Operacyjny	2014
8	GCBA 5/32/4 Scania	Gaśniczy	2013
9	GBAPr 2/25/750 Renault	Gaśniczy	2010
10	SLRR Land Rover	Specjalny	2008
11	GCBA 8/50 Scania	Gaśniczy	2004
12	SCD 37 Iveco	Specjalny (drabina)	2001

Źródło: Ocena stanu ochrony przeciwpożarowej miasta Ruda Śląska za rok 2019 oraz wyposażenia technicznego jednostek ratowniczo-gaśniczych KM PSP Ruda Śląska. Luty 2020 r Komendant Miejski Państwowej Straży Pożarnej w Rudzie Śląskiej

O działalności Państwowej Straży Pożarnej w Rudzie Śląskiej można przeczytać na stronie: <http://www.kmpspruda.pl/>





| Sprawozdanie z realizacji Strategii Rozwoju Miasta za 2019 rok |

#### Straż Miejska wydatki majątkowe:

2018 r.	zakup samochodu służbowego	161 941,00 zł
2019 r.		281 387,13 zł.

(wyposażenie specjalistyczne do pojazdów służbowych, indywidualne wyposażenia specjalistyczne)

Straż Miejska	2018	2019
Ilość funkcjonariuszy Straży Miejskiej pełniących służbę w terenie (wyznaczonych do pracy w terenie)	41	42
Liczba bezwzględna funkcjonariuszy prewencji pełniących służbę patrolową/obchodową (Ilość służb)	6275	5596
Straż Miejska ujawnione wykroczenia przeciwko:		
Porządkowi publicznemu	1198	973
Bezpieczeństwu osób i mienia	364	229
Bezpieczeństwu i porządkowi w komunikacji	3829	4495
Obyczajności	694	744
Mieniu	11	17
Urządzeniom użytku publicznego	1112	1314
Przepisom o wychowaniu w trzeźwości	3161	2514


Liczba zgłoszonych interwencji do Straży Miejskiej przez mieszkańców: 2018 r. 16 329 ■ 2019 r.: 15 236

Liczba wszystkich interwencji Straży Miejskiej 2018 r. 31597 ■ 2019 r. 30374



Jednostka	Stan etatowy jednostki na dzień 31.12.2017	Stan etatowy jednostki na dzień 31.12.2018	Stan etatowy jednostki na dzień 31.12.2019
Komenda Miejska P	131	131	131
Komisariat Policji I	52	51	51
Komisariat Policji II	43	43	43
Komisariat Policji III	38	38	38
Komisariat Policji IV	35	35	34
Komisariat Policji V	33	33	33
Razem	332	331	330

Źródło: Narada Roczna Komendy Miejskiej Policji w Rudzie Śląskiej podsumowanie 2019 roku




[Sprawozdanie z realizacji Strategii Rozwoju Miasta za 2019 rok]

Wybrane kategorie przestępstw występujących najczęściej na terenie miasta Ruda Śląska	2018	2019
Przestępstwa rozbójnicze	26	19
Bójka/ pobicie	33	28
Uszkodzenie ciała	112	103
Kradzież z włamaniem	247	174
Kradzież mienia	380	379
Kradzież samochodu	35	36
Zniszczenie mienia	130	159

Źródło: Stan bezpieczeństwa publicznego w 2018 roku Komenda Miejska Policji w Rudzie Śląskiej  
 Źródło: Narada Roczna Komendy Miejskiej Policji w Rudzie Śląskiej podsumowanie 2019 roku



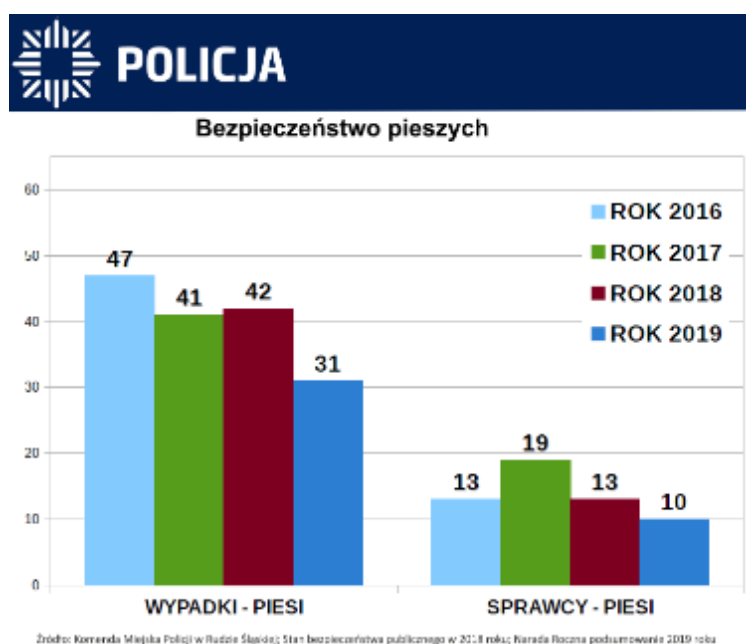
Ilość ujawnianych wykroczeń przeciwko	2018	2019
Porządkowi publicznemu	1322	1401
Bezpieczeństwu osób i mienia	52	95
Porządkowi w ruchu na drogach	2375	2563
Obyczajności	1324	1484
Mieniu	1595	1910
Urządzeniom użytku publicznego	874	927
Przepisom o wychowaniu w trzeźwości	4336	5747



| Sprawozdanie z realizacji Strategii Rozwoju Miasta za 2019 rok |

Bezpieczeństwo na drogach	2017	2018	2019
Wypadki	121	125	86
Zabici	2	2	1
Ranni	149	148	97
Kolizje	1315	1362	1391


Źródło: Stan bezpieczeństwa publicznego w 2018 roku Komenda Miejska Policji w Rudzie Śląskiej  
Narada Roczna Komendy Miejskiej Policji w Rudzie Śląskiej podsumowanie 2019 roku



### Prewencja i profilaktyka realizowana przez Policję

	2016	2017	2018	2019
Liczba bezwzględna funkcjonariuszy prewencji pełniących służbę patrolową/obchodową	17207	15522	15076	14915

Źródło: Stan bezpieczeństwa publicznego w 2018 roku Komenda Miejska Policji w Rudzie Śląskiej  
Narada Roczna Komendy Miejskiej Policji w Rudzie Śląskiej podsumowanie 2019 roku




[Sprawozdanie z realizacji Strategii Rozwoju Miasta za 2019 rok]

	2018	2019
Spotkania w placówkach oświatowych z dziećmi i młodzieżą	446	745
Spotkania w placówkach oświatowych z pedagogami	128	154
Rodzice	5	9
Seniorzy	51	66
Inne	10	19
Σ	640	993
Liczba osób biorących udział w spotkaniach	16015	23809
Źródło: Stan bezpieczeństwa publicznego w 2018 roku Komenda Miejska Policji w Rudzie Śląskiej Narada Roczna Komendy Miejskiej Policji w Rudzie Śląskiej podsumowanie 2019 roku		

Realizowane działania prewencyjne Komendy Miejskiej Policji w Rudzie Śląskiej: Kręci mnie Bezpieczeństwo, Nie reagujesz akceptujesz, Bezpieczny Senior, Bezpieczne Wakacje, Bezpieczne Ferie, Bezpieczny weekend, Bezpieczny Przejazd, Bezpieczny Rowerzysta, Bezpieczne skrzyżowanie, Nie dla prędkości, Z młodym kierowcą po doświadczenie, Bezpieczny Bezpieczne przejście, Alkohol i narkotyki, Trzymaj się prawego pasa, Pasy, Art. 53 PRD, Prędkość, Trzeźwa DTŚ, Bezpieczne DW925, Narkotyki nie po drodze, Telefon, Motocykl i quad, Kaskadowy Pomiar Prędkości, Truch & Bus, Niechronieni Uczestnicy Ruchu Drogowego, Smog.

Dotyczy także 1.1.1. Prowadzenie szeroko rozumianej profilaktyki.



## | Sprawozdanie z realizacji Strategii Rozwoju Miasta za 2019 rok |

	2018	2019
Ilość koordynowanych zdarzeń interwencyjnych	1077	1 493
Analiza map zagrożenia powodziowego i map ryzyka powodziowego KZ	Analiza odbywa się na bieżąco	Analiza odbywa się na bieżąco
Monitorowanie zagrożeń w terenie KZ	5	14
Liczba prelekcji w szkołach i przedszkolach dot. Wspierania i realizacja działań profilaktycznych (informacyjnych, edukacyjnych i innych), wpływających na wzrost bezpieczeństwa w mieście KS	55	46
Ilość przyjętych interwencji i zgłoszeń wg aplikacji e-CZK	2 974	3 123
Ilość zakupionego sprzętu	1 /syrena alarmowa/	1
Ilość zorganizowanych ćwiczeń i szkoleń	1	3
Liczba programów i przedsięwzięć dot. Wspierania i promowania aktywnych postaw mieszkańców i społeczności lokalnych na rzecz wspólnego bezpieczeństwa KS	6	10
Ilość zwierząt przyjmowanych do schroniska z terenu Rudy Śląskiej	576 (w tym 355 psów oraz 221 kotów)	784
Liczba zwierząt w schronisku /liczba utrzymywanych zwierząt/	95 ( w tym 68 psów oraz 27 kotów)	202
Ilość oznakowanych zwierząt	68	42

Prowadzenie dyżuru całodobowego przez Wydział Zarządzania Kryzysowego - KZ


*Codziennie sporządza się raporty służby dyżurnej Centrum Zarządzania Kryzysowego, informacja o istotnych zdarzeniach przesyłana jest do Prezydenta Miasta*

Interwencje oraz zgłoszenia przyjmowane są przez całą dobę pod niżej wymienionymi numerami telefonów:

**800 – 158 – 800** (bezpłatna infolinia),

**32 248 – 63 - 58**,

**603 – 880 – 887** (przeznaczony dla osób niepełnosprawnych, które zgłaszają interwencje za pomocą sms-a)




[Sprawozdanie z realizacji Strategii Rozwoju Miasta za 2019 rok]

	2018	2019
Liczba prelekcji w szkołach i przedszkolach dot. Wspierania i realizacja działań profilaktycznych (informacyjnych, edukacyjnych i innych), wpływających na wzrost bezpieczeństwa w mieście.	55	46
Liczba programów i przedsięwzięć dot. Wspierania i promowania aktywnych postaw mieszkańców i społeczności lokalnych na rzecz wspólnego bezpieczeństwa	6	10

Wykaz akcji Straży Miejskiej: Bezpieczne wakacje, Bezpieczne wakacje - mandat zaufania, Bezpieczne ferie, Mój bezpieczny rower, Bezpieczna droga do szkoły, Bezpieczna szkoła, Bądź widoczny, Bezdomny, Pieszy, Pies, Posesja.

Straż Miejska w Rudzie Śląskiej prowadzi stronę internetową, gdzie zamieszcza informacje dotyczące m.in.: podejmowanych przez strażników interwencji, szeroko rozumianej profilaktyki przeciw zagrożeniom, sposobu załatwienia spraw, przeprowadzanych akcji, aktów prawnych regulujących działalność Straży Miejskiej, itp. <http://strazmiejska.rudaslaska.pl>



| Sprawozdanie z realizacji Strategii Rozwoju Miasta za 2019 rok |

- 1.3. Wyższy poziom zaspokojenia potrzeb mieszkaniowych i tworzenie warunków sprzyjających integracji wspólnot sąsiedzkich.
- 1.3.1. Przygotowana oferta terenów pod budownictwo mieszkaniowe.
- 1.3.2. Wspieranie budownictwa jednorodzinnego.
- 1.3.3. Wspieranie przez Miasto budownictwa wielorodzinnego prowadzonego przez Towarzystwa Budownictwa Społecznego
- 1.3.4. Rozwój budownictwa komunalnego i socjalnego z uwzględnieniem niezbędnej infrastruktury społecznej.
- 1.3.5. Efektywne wykorzystywanie zasobu mieszkań socjalnych i komunalnych.
- 1.3.6. Poprawa stanu technicznego istniejących zasobów mieszkaniowych, /termomodernizacja, ograniczanie niskiej emisji, wykorzystanie odnawialnych i ekologicznych źródeł energii/.
- 1.3.7. Zapewnienie podstaw prawnych i organizacyjnych umożliwiających lepsze zagospodarowanie przestrzeni wspólnej przy zaangażowaniu mieszkańców (lokatorów).
- 1.3.8. Wspieranie inicjatyw wspólnot sąsiedzkich.

#### Dział 700 - Gospodarka mieszkaniowa wydatki


2018 r. 60 867 079,51 zł

2019 r. 55 613 168,88 zł

#### Dział 700 - Gospodarka mieszkaniowa wydatki majątkowe

2018 r. 15 309 197,25 zł

2019 r. 11 739 624,88 zł



[Sprawozdanie z realizacji Strategii Rozwoju Miasta za 2019 rok]

	2018	2019
Powierzchnia terenów pod budownictwo mieszkaniowe przeznaczonych do zbycia	6 3356 m <sup>2</sup>	2 2264 m <sup>2</sup>
Liczba działek pod budownictwo mieszkaniowe indywidualne zaoferowanych do zbycia w ciągu roku	53	13
Liczba terenów(dla 1 inwestora) pod budownictwo mieszkaniowe dla deweloperów zaoferowanych do zbycia w ciągu roku	1	1
Liczba przetargów (postępowań) dot. Terenów pod budownictwo mieszkaniowe	50	24
Liczba zbytych terenów pod budownictwo mieszkaniowe	47	11


Rewitalizacja podwórek Wirek i Orzegów. 2019-07-22. Kompleksowa rewitalizacja kolejnych dwóch rudzkich podwórek dobiegła końca. Przy ul. Dąbrowskiego w Wirku oraz pomiędzy ul. Hlonda, Bytomską i Grunwaldzką w Orzegowie powstały: plac zabaw, strefa aktywności dla młodzieży, siłownia plenerowa oraz miejsca spotkań dla mieszkańców. Nasadzone zostały także rośliny



oraz wybudowano nowe oświetlenie LED-owe. W przypadku podwórek przy ul. Dąbrowskiego 7,9 i 11 oraz przy ul. Hlonda/Bytomskiej/Grunwaldzkiej rewitalizacja trwała 4 miesiące. Były to największe przestrzenie z pięciu przeznaczonych w 2019 roku do rewitalizacji, a zakres robót dodatkowo powiększony został o przebudowę sieci oraz przyłączy kanalizacji sanitarnej i deszczowej.

W ramach inwestycji powstały miejsca aktywności dla mieszkańców, zasadzone zostały rośliny ozdobne, a kolejne nasadzone zostały jesienią. Obie przestrzenie oświetlono nowoczesnym oświetleniem LED. Dodatkowo na podwórku w Wirku powstał plac zabaw, natomiast w Orzegowie wybudowana została siłownia napowietrzna.

Na terenie dwóch kolejnych inwestycji w zakresie rewitalizacji podwórek – przy ul. Strażackiej 12/Kałusa 18-28 w dzielnicy Wirek oraz Niedurnego 28 w dzielnicy Nowy Bytom - prace rozpoczęły się w lipcu 2019 r., a wykonawca na realizację zadania miał 4 miesiące. W





| Sprawozdanie z realizacji Strategii Rozwoju Miasta za 2019 rok |


przypadku tych lokalizacji zakres robót objął m.in. wykonanie ogrodzonych placów zabaw, miejsc spotkań mieszkańców, instalację ławek, stołów, siedzisk i koszy na śmieci, nasadzenia zieleni ozdobnej, a także wykonanie dojazdów i chodników oraz oświetlenia i odwodnienia terenu. W tym roku zrewitalizowane zostało już podwórko w rejonie ul. Sobieskiego w dzielnicy Ruda, pomiędzy przedszkolem a parkiem, obejmujące prawie hektar terenu. Aktualnie prowadzone są tam jeszcze prace przy zagospodarowaniu boiska.

Z kolei w ubiegłym roku w mieście zrewitalizowano trzy podwórka: dwa w Wirku - u zbiegu ul. Sienkiewicza, Tuwima, Odrodzenia oraz przy ul. Krasieńskiego 20, 22, 22A, a także w Nowym Bytomiu na osiedlu Kaufhaus przy ul. Podgórze 5-15. Warto dodać, że do 2020 r. w Rudzie Śląskiej renowacją objęte zostaną jeszcze 3 inne podwórka - jedno w Wirku przy ul. Sienkiewicza 11, 13, 13A oraz dwa w Rudzie - przy ul. Matejki 2-12 i przy ul. Matejki 7, 9/Górnicej/Wesołej. <http://www.rudaslaska.pl/ruda-slaska/aktualnosci/2019/07/22/podwórka-nabrały-blasku/>

Zakończyła się rewitalizacja dwóch kolejnych podwórek w Rudzie Śląskiej. Chodzi o teren przy ul. Niedurnego 28 w Nowym Bytomiu oraz przestrzeń pomiędzy ul. Strażacką i Kałusa w Wirku. Powstały tam drogi dojazdowe, parkingi, miniplace zabaw, miejsca spotkań mieszkańców oraz zostało zamontowane oświetlenie. Wszystko kosztowało ponad 1,2 mln zł. To siódme i ósme podwórko, które władze Rudy Śląskiej zrewitalizowały przy udziale środków unijnych. 2019-10-25 <http://www.rudaslaska.pl/ruda-slaska/aktualnosci/2019/10/25/kolejne-podwórka-nazicher/>

Działania związane z rewitalizacją miejskich podwórek rozpoczęły się w 2014 r. 20 i 21 października 2014 r. odbył się cykl warsztatów na wytypowanych podwórkach z mieszkańcami, którzy zwracali uwagę na problemy, z jakimi borykają się w planowanych do rewitalizacji przestrzeniach, takie jak brak odwodnienia, brak infrastruktury parkingowej, problemy z chodnikami, brak oświetlenia, zły stan techniczny lub brak elementów małej architektury i infrastruktury dla dzieci. Natomiast w 2015 r. ukazało się wydawnictwo *Program renowacji podwórek miasta Ruda Śląska do 2030 roku* przygotowane wspólnie z Instytutem Rozwoju Miast. Program był częścią dużo większego projektu „Zintegrowane podejście do problemów obszarów funkcjonalnych na przykładzie Chorzowa, Rudy Śląskiej i Świętochłowic” współfinansowanego ze środków UW - Program Operacyjny Pomoc Techniczna (POPT) 2007-2014.

Dotyczy także: 2.1. Zagospodarowane przestrzenie publiczne, 3.3.2. Rewitalizowanie historycznych części Miasta.





|Sprawozdanie z realizacji Strategii Rozwoju Miasta za 2019 rok|

Zakończyły się /2019-09-16 / prace budowlane związane z termomodernizacją budynków przy ul. Matejki 2-12, czyli tzw. harmonijki, a także przy ul. Matejki 7-9. Roboty były częścią projektu, w ramach którego unowocześniono też zabudowania przy numerach 2a-2b. Na całość zadania władze Rudy Śląskiej pozyskały środki unijne wysokości ponad 6,1 mln zł.


Zakres prac w budynkach przy ul. Matejki 2, 4, 6, 8, 10, 12 oraz 7, 9 obejmował m.in. ocieplenie ścian i stropu poddasza, wymianę okien i drzwi wejściowych, wykonanie usprawnień pod kątem osób niepełnosprawnych, montaż kotłów gazowych z automatyką, wykonanie wewnętrznej instalacji c.o. oraz w przypadku budynków przy ul. Matejki 2, 4, 6, 8, 10 i 12 wykonanie instalacji gazowej z montażem kuchenek gazowych. Dodatkowo wykonano izolację przeciwwilgociową budynków Matejki 2-12 i Matejki 7-9.

<http://www.rudaslaska.pl/ruda-slaska/aktualnosci/2019/09/16/prace-przy-harmonijce-zakonczone/>

2019-10-08

50 mieszkań komunalnych w nowo wybudowanym budynku przy ul. Bytomskiej 22 w Orzegowie zostało oddane do zasiedlenia.

Umowa z wykonawcą inwestycji była zawarta na zasadzie „zaprojektuj i wybuduj”, co oznacza, że firma wyłoniona w przetargu przygotowała całą dokumentację budowlaną, uzyskała wszystkie niezbędne pozwolenia oraz wykonała prace budowlane. Budowa 5-kondygnacyjnego budynku rozpoczęła się w październiku 2017 r. Powstało 50 mieszkań, w tym 46 dwupokojowych o pow. ok. 45 m<sup>2</sup> oraz 4 trzypokojowe o pow. ok 60 m<sup>2</sup>, z kuchnią bądź aneksem kuchennym, łazienką i wyposażeniem zgodnym z obowiązującymi przepisami. Powierzchnia lokali wynosi co najmniej 45 m<sup>2</sup>. Mieszkania zostały wykończone w standardzie zbliżonym do deweloperskiego, czyli ze wszystkimi instalacjami, tynkami czy surowymi posadzkami. W budynku powstało jedno mieszkanie dostosowane do potrzeb osoby niepełnosprawnej, poruszającej się na wózku inwalidzkim oraz jedno dla osoby z ograniczoną sprawnością ruchową. Niemniej, z uwagi na wyposażenie budynku w windę, wszystkie mieszkania są dostępne dla osób niepełnosprawnych. W obiekcie jest również wózkownia i rowerownia. Ponadto teren wokół budynku został zagospodarowany, powstała mała architektura, nasadzono drzewa, a do dyspozycji mieszkańców czeka 75 miejsc parkingowych: 24 miejsca usytuowane w bryle budynku, 15 pod wiatą żelbetową, a także 36 miejsc na terenie przy budynku. 15 mieszkań zostało rozdysponowanych w ramach zamian



| Sprawozdanie z realizacji Strategii Rozwoju Miasta za 2019 rok |


lokali mieszkalnych oraz w drodze przyspieszenia, natomiast 35 zostało przeznaczonych na wykaz dla osób, które oczekują na przyznanie lokalu mieszkalnego na zasadach ogólnych.

<http://www.rudaslaska.pl/ruda-slaska/aktualnosci/2019/10/08/kolejne-mieszkania-komunalne-gotowe/>

	2018	2019
Liczba lokali mieszkalnych przydzielonych w danym roku	173	175
Liczba lokali mieszkalnych przydzielonych w danym roku w stosunku do liczby gospodarstw domowych oczekujących na przydział mieszkania	13,55%	16,22 %
Liczba zrealizowanych w danym roku wyroków z innych niż gminne zasobów mieszkaniowych w stosunku do liczby wszystkich wyroków z innych niż gminne zasobów mieszkaniowych /lokale socjalne/.	21,49%	41,54%
Liczba zrealizowanych w danym roku wyroków w stosunku do liczby wszystkich wyroków /lokale socjalne/	16,46%	15,06%
Luka remontowa - różnica pomiędzy sumą wszystkich potrzeb remontowych a kwotą przeznaczoną w budżecie na wykonanie remontów w danym roku	15 830 547,17	14 884 901,33
Kwota przeznaczona w budżecie na wykonanie remontów w danym roku w przeliczeniu na 1 m <sup>2</sup> powierzchni zasobu	5,89	4,75
Liczba dofinansowań - ilość zmodernizowanych palenisk	44	249
Liczba dofinansowań OZE budownictwo indywidualna	51 urządzeń	0*
Szczegółowe informacje w 2.4. Zachowane w dobrym stanie zasoby naturalne.		

\* W 2019 roku została podjęta przez Zarząd Województwa Śląskiego decyzja o przyznaniu środków ze śląskiego RPO na dofinansowanie 172 instalacji OZE w budownictwie jednorodzinny w związku ze złożonym przez Miasto –Wydział Rozwoju Miasta wnioskiem.

Dofinansowanie do budowy instalacji OZE w budownictwie jednorodzinny na terenie miasta Ruda Śląska - Etap II Regionalny Program Operacyjny Województwa Śląskiego 2014-2020, Oś Priorytetowa: IV Efektywność energetyczna, odnawialne źródła energii i gospodarka niskoemisyjna; Poddziałanie: 4.1.1. Odnawialne źródła energii – ZIT, Numer naboru: RPSL.04.01.01-IZ.01-24-256/18




[Sprawozdanie z realizacji Strategii Rozwoju Miasta za 2019 rok]

<http://www.subregioncentralny.pl/materialy/info/pliki/707.pdf>


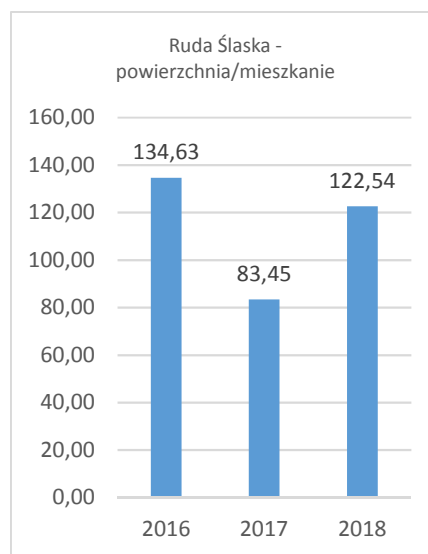
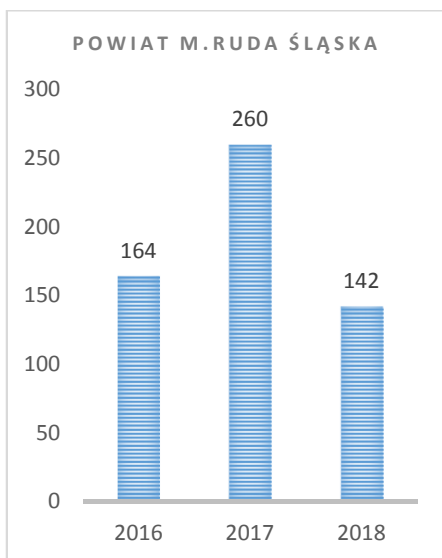
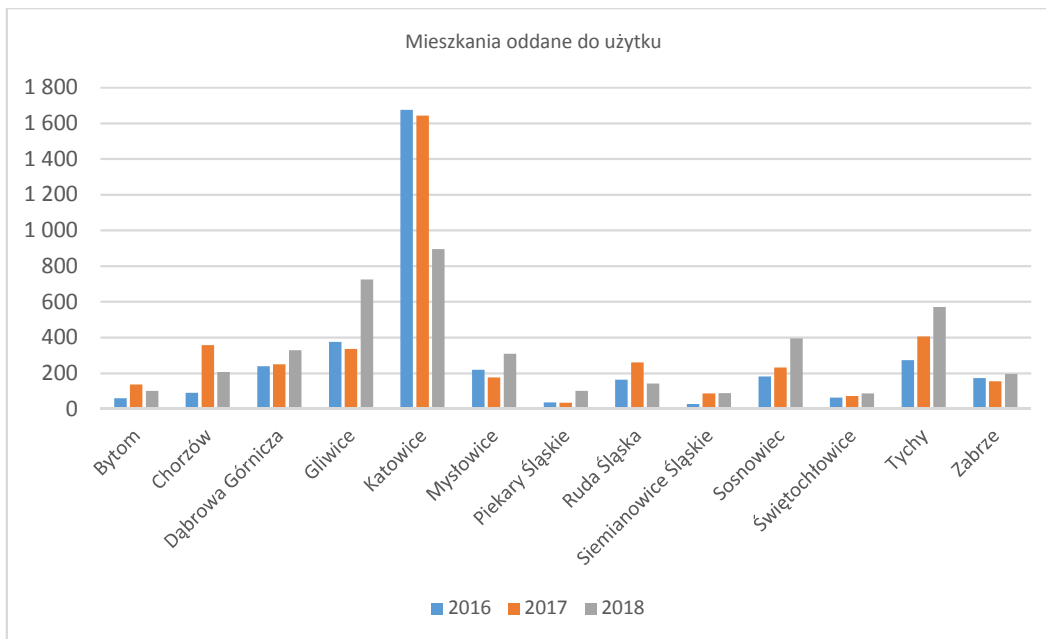
	Mieszkania			Izby			Powierzchnia użytkowa mieszkań		
	2016	2017	2018	2016	2017	2018	2016	2017	2018
Bytom	60	136	100	314	514	482	8 120	12 466	10 136
Chorzów	89	357	206	346	1 212	789	8 950	25 053	17 650
Dąbrowa Górnicza	239	250	329	1 030	1 024	1 416	25 399	25 971	34 187
Gliwice	374	335	725	1 496	1 304	2 449	36 326	31 884	60 843
Katowice	1 675	1 642	894	4 807	4 754	2 771	110 489	106 252	65 575
Mysłowice	218	176	308	929	835	1 248	24 751	23 359	29 990
Piekary Śląskie	36	34	101	162	176	397	4 933	4 028	9 433
Ruda Śląska	164	260	142	881	940	743	22 080	21 696	17 400
Siemianowice Śląskie	27	86	88	142	417	351	4 817	10 275	9 034
Sosnowiec	182	232	395	823	988	1 527	20 605	24 116	35 505
Świętochłowice	63	71	86	287	316	401	5 211	6 378	7 859
Tychy	273	406	570	1 300	1 662	2 339	32 723	39 452	54 119
Zabrze	173	155	195	772	745	813	18 127	16 838	18 435

źródło: BDL: Kategoria PRZEMYSŁ I BUDOWNICTWO / grupa BUDOWNICTWO MIESZKANIOWE / Podgrupa: Mieszkania oddane do użytkowania (według definicji obowiązujących od 2018 r. dane kwartalne)


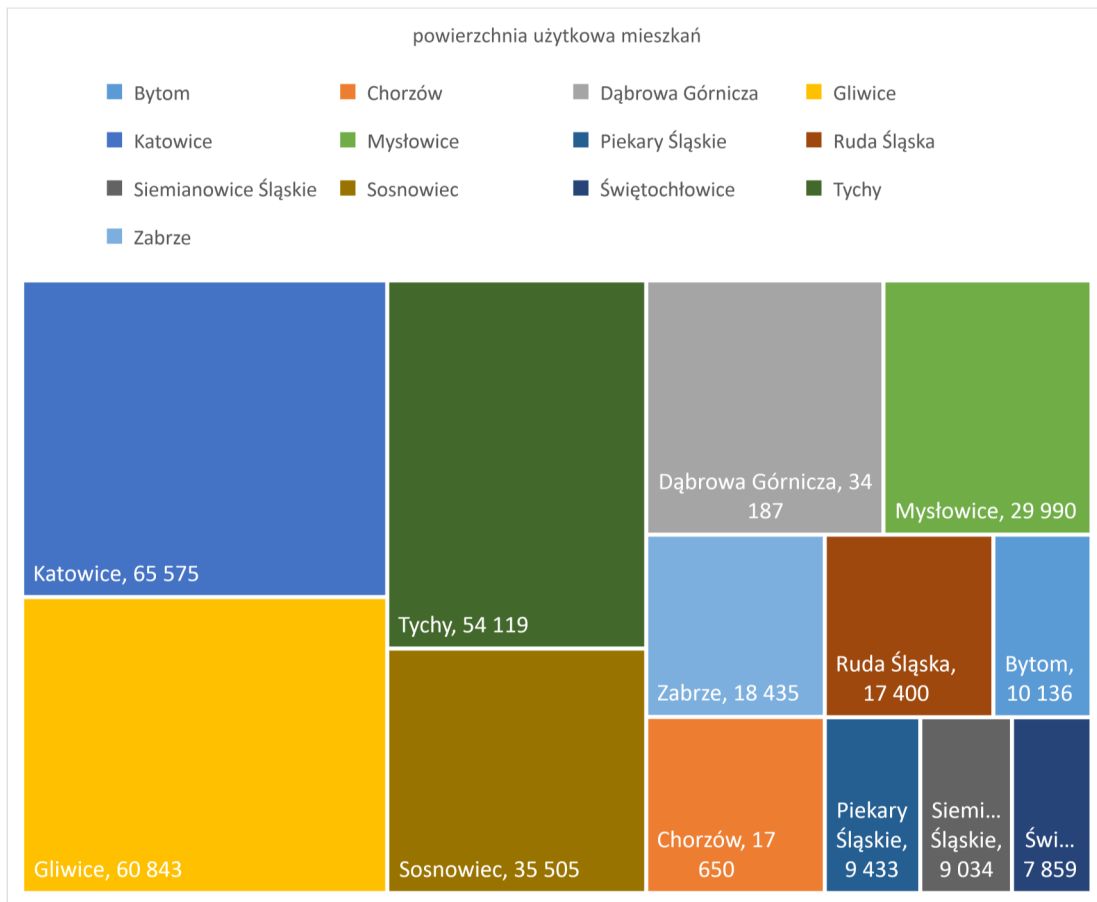
Dane narastające. Budownictwo indywidualne - realizowane przez osoby fizyczne (bez względu na to, czy prowadzą działalność gospodarczą), fundacje, kościoły i związki wyznaniowe, z przeznaczeniem na użytek własny inwestora. Budownictwo spółdzielcze - realizowane przez spółdzielnie mieszkaniowe, z przeznaczeniem dla osób będących członkami tych spółdzielni; jeśli spółdzielnia mieszkaniowa buduje budynki z mieszkaniami przeznaczonymi wyłącznie na sprzedaż lub wynajem osobom niebędącym członkami spółdzielni, takie mieszkania powinny zostać zaliczone do formy budownictwa „mieszkania na sprzedaż lub wynajem”. Budownictwo zakładowe - realizowane przez zakłady pracy (sektora publicznego i prywatnego) z przeznaczeniem na zaspokojenie potrzeb mieszkaniowych pracowników tych zakładów. Budownictwo komunalne - głównie o charakterze socjalnym, interwencyjnym lub zaspokajającym potrzeby mieszkaniowe gospodarstw domowych o niskich dochodach - realizowane w całości ze środków gminy. Budownictwo społeczne czynszowe - realizowane przez towarzystwa budownictwa społecznego (działające na zasadzie non profit), z wykorzystaniem kredytu z Banku Gospodarstwa Krajowego. Budownictwo przeznaczone na sprzedaż lub wynajem - realizowane w celu osiągnięcia zysku przez różnych inwestorów.



| Sprawozdanie z realizacji Strategii Rozwoju Miasta za 2019 rok |



[Sprawozdanie z realizacji Strategii Rozwoju Miasta za 2019 rok]



| Sprawozdanie z realizacji Strategii Rozwoju Miasta za 2019 rok |

- 1.4. Promowanie aktywności fizycznej i zdrowego stylu życia wśród mieszkańców.
- 1.4.1. Wzbogacanie infrastruktury sportowo-rekreacyjnej Miasta umożliwiającej aktywny wypoczynek mieszkańców.
- 1.4.2. Wspieranie różnorodnych form rekreacji dla całych rodzin.
- 1.4.3. Upowszechnianie sportu masowego i aktywnego stylu życia.
- 1.4.4. Rozwijanie współpracy pomiędzy placówkami oświatowymi i klubami sportowymi w ramach działań sportowo-rekreacyjnych.
- 1.4.5. Wspieranie klubów i stowarzyszeń sportowych służące osiągnięciu sukcesów we współzawodnictwie sportowym.
- 1.4.6. Doskonalenie i rozszerzanie systemu sportowego szkolenia dzieci i młodzieży.
- 1.4.7. Tworzenie systemu stypendiów dla uzdolnionych sportowców.
- 1.4.8. Rozbudowa i podnoszenie standardu infrastruktury sportowej.
- 1.4.9. Utworzenie centralnego ośrodka szkolenia zapasów w Rudzie Śląskiej.

#### Dział 926 - Kultura fizyczna wydatki


2018 r.: 21.852.400,42 zł

2019 r.: 27 735 294,38 zł

#### Dział 926 - Kultura fizyczna wydatki majątkowe

2018 r.: 8.290.252,32 zł

2019 r.: 14 016 561,82



2 luty 2019 r.


Trzeci Charytatywny Bieg Otwartych Serc przy Szkole Podstawowej nr 12 Specjalnej im. Św. Łukasza. Podczas zawodów można było wesprzeć finansowo podopiecznych Stowarzyszenia Otwarte Serca. Na liście startowej było prawie 200 osób.

Bieg został podzielony na trzy dystanse. Składa się z: biegu głównego na 5 km i rywalizacji nordic walking na tym samym dystansie i biegu rodzinnego, który liczy 300 m oraz „wyścigu” na wózkach (100 m). Natomiast trasa biegu wyznaczona została na dwóch pętlach wokół Szkoły Podstawowej nr 12 Specjalnej. Start biegu rodzinnego rozpocznie się o godz. 10.40 na parkingu górnym przy osiedlu, a zawodnicy pobiegną ulicą Sygietyńskiego do bramy szkoły przy ogrodzie sensorycznym. Z kolei „wyścig” na wózkach wystartuje o godzinie 10.30 przy bramie koło placu zabaw w stronę szkoły, a uczestnicy biegu głównego i nordic walking rozpoczną bieg o godz. 11.00. <http://www.rudaslaska.pl/ruda-slaska/aktualnosci/2019/01/30/bieg-z-otwartym-sercem/>



6 marca 2019 r. rozpoczęły się bezpłatne treningi biegowe przed Rudzkim Półmaratonem Industrialnym na stadionie lekkoatletyczny przy ul. Czarnoleśnej. W ten sposób biegacze mieli okazję wzmocnić swoją sprawność fizyczną i przygotować się do półmaratonu, który odbył się 27 lipca. W treningach mogły brać udział zarówno osoby, które już uprawiają bieganie, jak i te, które dopiero zamierzają rozpocząć swoją przygodę z tym sportem. Zajęcia poprowadził rudzki ultramaratończyk August Jakubik. Takie treningi prowadzone były też w poprzednich latach. <http://www.rudaslaska.pl/ruda-slaska/aktualnosci/2019/02/27/trenuj-przed-polmaratonem/>

31 marca 2019 r. XV Memoriał Radnego Jana Koniecznego - ośrodek Burloch Arena. Dodatkowo biegacze rywalizowali w ramach 48. Masowych Biegów o Paterę „Dziennika Zachodniego” i Śląskiego TKKF. Zawodnicy rywalizowali w następujących kategoriach i dystansach:





| Sprawozdanie z realizacji Strategii Rozwoju Miasta za 2019 rok |

- kategoria dzieci - dziewczęta i chłopcy rocznik 2010 i młodszy – 600 m;
- kategoria I i II - dziewczęta i chłopcy rocznik 2006 – 2009 – 600 m;
- kategoria III i IV - dziewczęta i chłopcy rocznik 2003 - 2005 – 1200 m;
- kategoria V - kobiety rocznik 2002 - 1980 – 2.5 km;
- kategoria VI - kobiety rocznik 1979 i starsze – 2.5 km;
- kategoria VII - mężczyźni rocznik 2002 - 1984 - 5 km;
- kategoria VIII - mężczyźni rocznik 1983 - 1970 - 5 km;
- kategoria IX - mężczyźni rocznik 1969 - 1960 - 5 km;
- kategoria X - mężczyźni rocznik 1959 i starsi – 2.5 km. <http://www.rudaslaska.pl/ruda-slaska/aktualnosci/2019/03/26/xv-memorial-radnego-jana-koniecznego/>


#### Biegi Wiewiórki:

23.03.2019, 13.04.2019, 18.05.2019, 08.06.2019, 20.07.2019, 03.08.2019, 07.09.2019, 12.10.2019, 09.11.2019

Biegi będą połączone z zawodami Nordic Walking.

9 listopada 2019 r. zakończyła się czwarta edycja Biegu Wiewiórki. Bieg cieszy się coraz większą popularnością. W każdym biegu wzięło udział około 300 osób i powyżej setki dzieci. Wręczono 230 statuetek imiennych dla osób, które wystartowały w tegorocznym biegu przynajmniej siedem razy. Z kolei 70 statuetek otrzymały osoby, które zaliczyły wszystkie biegi w tym sezonie <http://www.rudaslaska.pl/ruda-slaska/aktualnosci/2019/03/13/znovu-pobiegnaz-wiewiorka/>  
<http://www.rudaslaska.pl/ruda-slaska/aktualnosci/2019/04/11/13-kwietnia/>  
<http://www.rudaslaska.pl/ruda-slaska/aktualnosci/2019/04/25/18-maja/>  
<http://www.rudaslaska.pl/ruda-slaska/aktualnosci/2019/05/23/8-czerwca/>  
<http://www.rudaslaska.pl/ruda-slaska/aktualnosci/2019/07/01/20-lipca/>  
<http://www.rudaslaska.pl/ruda-slaska/aktualnosci/2019/07/31/3-sierpnia/>  
<http://www.rudaslaska.pl/ruda-slaska/aktualnosci/2019/08/26/7-wrzesnia/>  
<http://www.rudaslaska.pl/ruda-slaska/aktualnosci/2019/10/03/19-pazdziernika/>

1 kwietnia 2019 r. Na stadionie lekkoatletycznym przy ul. Czarnoleśnej w Rudzie Śląskiej rozpoczął się cykl treningów w ramach ogólnopolskiego programu „BiegamBoLubię”. Zajęcia będą się odbywały w każdy poniedziałek o godz. 19.00. „BiegamBoLubię” to akcja



[Sprawozdanie z realizacji Strategii Rozwoju Miasta za 2019 rok]

zapoczątkowana w radiowej „Trójce” w czerwcu 2010 roku. <http://www.rudaslaska.pl/ruda-slaska/aktualnosci/2019/04/01/bo-lubia-biegac/>



14 kwietnia 2019 r. o godz. 11:00 na hałdzie „Góra Antonia” przy ul. 1 Maja w Rudzie Śląskiej – Wirku odbył się bieg sztafetowy szkół podstawowych na dystansie 60 km z okazji 60. urodzin miasta Ruda Śląska. W biegu wystartowało dziesięć 15-osobowych drużyn mieszanych, reprezentujących rudzkie szkoły podstawowe. Każdy uczestnik zawodów przebiegł 6 zmian (tj. około 4 km). Bieg odbył się na terenach rekreacyjnych zrewitalizowanej hałdy przy ul. 1 Maja w Wirku. Organizator August Jakubik. <http://www.rudaslaska.pl/ruda-slaska/aktualnosci/2019/04/11/na-sportowo-uczczaja-urodziny-miasta/>

Informacja wiąże się także z:


- 2.1. Zagospodarowane przestrzenie publiczne
- 2.1.1. Dbłość o zachowanie ładu urbanistycznego i powiązanie przestrzenne dzielnic Miasta.
- 2.1.2. Kreowanie przestrzeni publicznych przyjaznych dla mieszkańców, sprzyjających integracji społecznej. Dostosowanie infrastruktury miejskiej do wszystkich uczestników (np. niepełnosprawni, rodzice z małymi dziećmi, seniorzy).
- 2.1.3. Zagospodarowane tereny i obiekty poprzemysłowe.
- 3.3. Poprawa stanu zachowania zabytków wraz z włączeniem ich w rozwój gospodarczy i społeczny Miasta.
- 3.3.2. Rewitalizowanie historycznych części Miasta

jako przykład przestrzennego powiązania Czarnego Lasu z Wirkiem poprzez zrewitalizowanie hałdy, na której utworzono nowe tereny rekreacyjne, jest to przykład udanej rewitalizacji. Projekt opisany w sprawozdaniu za 2018 r.

14 kwietnia 2019 r. XXI Międzynarodowy Rudzkim Biegu Dwunastogodzinnym oraz biegu na 60 km z okazji 60 - tych urodzin Rudy Śląskiej

Zawodnicy sprawdzili swoją kondycję na trasie, która wynosi 1309,5 m oraz posiada aktualny atest PZLA. Ultrabiegacze rywalizowali na pętli, która objęła plac Jana Pawła II oraz ulice: Objazdową, Smolenia, Damrota i Markowej. W sumie w obu biegach wystartowało 130 zawodników. Siedemdziesięciu znalazło się na liście startowej biegu 12-godzinnego, a sześćdziesięciu na liście biegu urodzinowego na 60 km.

Zwycięzcami XXI Międzynarodowego Rudzkiego Biegu Dwunastogodzinnego zostali zawodnicy z Rudy Śląskiej Aneta Rajda i Przemysław Basa przebiegli kolejno 126,416 km i 148,425 km. Swoim wynikiem zawodnik TL Pogoń Ruda Śląska ustanowił nowy rekord Polski. <http://www.rudaslaska.pl/ruda-slaska/aktualnosci/2019/04/27/rudzianin-nowym-rekordzista-polski/>



| Sprawozdanie z realizacji Strategii Rozwoju Miasta za 2019 rok |

26-28 kwietnia. XXV Międzynarodowe Mistrzostwa Śląska Modeli Pływających. Zawody odbyły się na stawie Kokotek (przy Urzędzie Skarbowym). W zawodach wzięli udział modelarze z Rudy Śląskiej, Polski, Czech, Rosji i Ukrainy. Zawody rozegrano w pięciu klasach: F2, F4, F6, F7, DS, NSS, NSS 650 Standard z podziałem na kategorie wiekowe – młodzik do lat 13, junior do lat 18 i senior powyżej 18 lat. <http://www.rudaslaska.pl/ruda-slaska/aktualnosci/2019/04/25/modele-na-brzeg/>

Prezentacja sylwetek, wywiady i informacje o sukcesach sportowców z Rudy Śląskiej

Oliwia Suchy to młoda biathlonistka, która mimo tego, że ma dopiero 12 lat, to już może pochwalić się wieloma sukcesami. Swoją dobrą formą wykazała się podczas Pucharu Polski w Biathlonie „Celuj w Igrzyska”, które odbyły się w Dusznikach Zdroju. Młoda rudzianka zajęła w nich trzecie i piąte miejsce.


Poza tym zdobyła m.in. złoty medal w Pucharze Polski drugiej kategorii w biegu sprinterskim w Kościelisku, brąz Pucharu Polski w pierwszej kategorii w Dusznikach Zdroju, złoty i srebrny medal na WMM (Wojewódzkie Mistrzostwa Młodzików) na Kubalonce, medale za to, że wielokrotnie podium podczas letniej edycji biathlonu „Biathlon Dla Każdego”. Trenuje w klubie UKS Statima Biathlon Team w Chorzowie.

<http://www.rudaslaska.pl/ruda-slaska/aktualnosci/2019/02/01/biathlon-to-moja-pasja/>

Natalia Strzałka to tegoroczna mistrzyni Europy do lat 23, a także srebrna medalistka Akademickich Mistrzostw Świata w zapasach kobiet. Zdobyła również złoty medal Mistrzostw Polski Seniorek w zapasach kobiet oraz złoty medal Młodzieżowych Mistrzostw Polski do lat 23. Dzisiaj zapaśniczka ZKS-u Slavia Ruda

<http://www.rudaslaska.pl/ruda-slaska/aktualnosci/2019/03/15/z-kazdym-rokiem-wykonuje-maly-progres/>

XXI Międzynarodowy Rudzki Bieg Dwunastogodzinny. 2019-04-27 Aneta Rajda mistrzynią, a Przemysław Basa wicemistrzem Polski w biegu 24-godzinnym. Podczas zawodów, które odbyły się w Supraślu w pierwszy weekend kwietnia, ultrabiegacze z Rudy Śląskiej odnotowali kolejne ważne w swojej karierze wyniki, przebiegając kolejno 223 km i 192 m oraz 251 km i 196 m. Sukcesem może pochwalić się także ultramaratończyk August Jakubik, który okazał się najlepszy w Polsce w biegu 6-godzinnym i pokonał wielu zdecydowanie młodszych od siebie zawodników. <http://www.rudaslaska.pl/ruda-slaska/aktualnosci/2019/04/11/biegowimistrzowie/>





[Sprawozdanie z realizacji Strategii Rozwoju Miasta za 2019 rok]

### XXV Międzynarodowe Mistrzostwa Śląska Modeli Pływających. /26-28 kwietnia 2019 r./

(2019-04-25) Zawody rozegrano w pięciu klasach: F2, F4, F6, F7, DS, NSS, NSS 650 Standard z podziałem na kategorie wiekowe – młodzik do lat 13, junior do lat 18 i senior powyżej 18 lat. Większość zawodników startowała dwoma lub nawet trzema modelami.

W zawodach wzięli udział modelarze z Rudy Śląskiej, Polski, Czech, Rosji i Ukrainy. <http://www.rudaslaska.pl/ruda-slaska/aktualnosci/2019/04/25/modele-na-brzeg/>



### Eliminacje Mistrzostw Polski

2019-06-25

29-30 czerwca na torze modelarskim przy ul. Kolberga w Rudzie Śląskiej - Wirku rozegrano eliminacje do Mistrzostw Polski modeli samochodów zdalnie sterowanych on-road elektrycznych oraz spalinowych. Organizatorem jest Stowarzyszenie RC FEVER.


Zawody rozegrane były w następujących klasach: elektryczne (E-10 TC Spec 17.5T, E-10 TC Kadet, E-10 Formuła, E-10 GT, E-10 TC Spec 13.5T), spalinowe (IC-8, IC-10, IC-8 40+).

<http://www.rudaslaska.pl/ruda-slaska/aktualnosci/2019/06/25/eliminacje-mistrzostw-polski/>

### Nowe boiska przy ZSP 2 i 6. 019-07-15

Przy Zespole Szkół Ponadgimnazjalnych nr 2 w Czarnym Lesie oraz przy Zespole Szkół Ponadgimnazjalnych nr 6 w Wirku powstały nowe ogólnodostępne kompleksy boisk. W sumie kosztowały one prawie 3 mln zł. W przypadku Zespołu Szkół Ponadgimnazjalnych nr 2 przy ul. Glinianej 2 zakres prac objął wykonanie prac przygotowawczych, budowę boisk sportowych o nawierzchni poliuretanowej, bieżni do sprintu wraz ze skocznią do skoku w dal, rzutni do pchnięcia kulą, a także strefy street workout. Dodatkowo wykonano plac apelowy oraz schody. Łączny koszt przedsięwzięcia wyniósł ponad 1,6 mln zł.

Z kolei w przypadku terenu przy Zespole Szkół Ponadgimnazjalnych nr 6 przy ul. Kalusa 4 został on przygotowany i powstały tam boiska sportowe do gry w siatkówkę i koszykówkę o nawierzchni poliuretanowej, boisko do piłki nożnej o nawierzchni ze sztucznej trawy,



| Sprawozdanie z realizacji Strategii Rozwoju Miasta za 2019 rok |

bieżnia do sprintu oraz rzutnia do pchnięcia kulą. Całkowity koszt projektu to prawie 1,3 mln zł.

W obydwu lokalizacjach zostały zamontowane piłkochwyty, ławki, kosze na śmieci i tablice informacyjne. W obu przypadkach teren został uporządkowany, obsiany trawą, wyznaczone zostały ciągi komunikacyjne. Wykonano także ogrodzenie, rozbudowano oświetlenie terenu oraz monitoring wizyjny. <http://www.rudaslaska.pl/ruda-slaska/aktualnosci/2019/07/15/dwa-nowe-boiska-przy-rudzkich-szkolach/>




19 czerwca. 2019 r. Mistrzostwa Śląska Dzieci U 14 i U 12 odbyły się dzisiaj na stadionie lekkoatletycznym przy ul. Czarnoleśnej. Młodzi zawodnicy z Rudy Śląskiej i innych miast sprawdzili swoje siły w kilkunastu konkurencjach. <https://www.facebook.com/rudaslaska>

4 września 2019 r. Niepełnosprawni z Rudy Śląskiej sprawdzili swoje siły podczas XIX Miejskiej Olimpiady Osób Niepełnosprawnych. Na basenie przy ul. Ratowników w Nowym Bytomiu starsi i młodszy podopieczni ośrodków zajmujących się osobami niepełnosprawnymi wystartowali w kilkunastu konkurencjach sportowych.

Lekcja z 2-krotną złotą medalistką olimpijską, 4-krotną mistrzynią świata, wielokrotną rekordzistką to wielka gratka! Anita Włodarczyk udzieliła 19 września 2019 r. porad rudzkiej młodzieży.



[https://www.facebook.com/rudaslaska/posts/10156815457552582?\\_\\_xts\\_\\_\[0\]=68.ARCqo6SKfjvsu8WENqU1\\_naUjTxvrYfqUp24D0bR--tn4HVaMNPp1AbIFEJSJaGjYdP9efuF\\_BGp8KDvW\\_DzLbZnBBi57WC0TF49j1vQ0RdSd1h5mpf7qjDBgU40FdCVED5rhFGyX3w0njpTalKovRfQZyS1SCjgHknNrGae20AjKTrkQTR-gfDMqg23W4yGOV1d6TTFETt2BKDE1FZNd3MRshFVZkNghz8S5eBbN7Vq2q8IFE76p5Twecbgvzix1v6faPtMCr8kQ85IUADN\\_C-zehxBUbiOK7vwwO3N8xM7KfcFulljDP5\\_QQuBEuK8AbFHL0F5v9whCuv&\\_\\_tn\\_\\_=R](https://www.facebook.com/rudaslaska/posts/10156815457552582?__xts__[0]=68.ARCqo6SKfjvsu8WENqU1_naUjTxvrYfqUp24D0bR--tn4HVaMNPp1AbIFEJSJaGjYdP9efuF_BGp8KDvW_DzLbZnBBi57WC0TF49j1vQ0RdSd1h5mpf7qjDBgU40FdCVED5rhFGyX3w0njpTalKovRfQZyS1SCjgHknNrGae20AjKTrkQTR-gfDMqg23W4yGOV1d6TTFETt2BKDE1FZNd3MRshFVZkNghz8S5eBbN7Vq2q8IFE76p5Twecbgvzix1v6faPtMCr8kQ85IUADN_C-zehxBUbiOK7vwwO3N8xM7KfcFulljDP5_QQuBEuK8AbFHL0F5v9whCuv&__tn__=R)





[Sprawozdanie z realizacji Strategii Rozwoju Miasta za 2019 rok]




„Olimpiada radości” – spartakiada dzieci i młodzieży niepełnosprawnej jest punktem kulminacyjnym trwającego w mieście Tygodnia Godności Osób Niepełnosprawnych. Organizatorem Igrzysk jest Ośrodek dla Niepełnosprawnych "Najświętsze Serce Jezusa" Caritas. Impreza potrwa dwa dni, 21 i 22 maja. W hali sportowej MOSiR w dzielnicy Halemba spotka się ponad dwustu sportowców. <http://www.rudaslaska.pl/ruda-slaska/aktualnosc/2019/05/21/olimpiada-radosci/>

<http://www.rudaslaska.pl/ruda-slaska/aktualnosc/2019/05/17/klucze-trafily-w-rece-niepełnosprawnych/>

2019-08-31. Mityng z rekordami. Mityng Jubileuszowy TL" Pogoń" Ruda Śląska. Kilkanaście rekordów stadionu podczas mityngu lekkoatletycznego organizowanego przez TL Pogoń Ruda Śląska na stadionie lekkoatletycznym. W 2019 r. obsada zawodów była bardzo mocna. Wystartowali medaliści Mistrzostw Polski oraz reprezentanci Polski m.in. Klaudia Kardasz czy Katarzyna Furmanek. Wielu zawodników osiągnęło swoje rekordy życiowe. <http://www.rudaslaska.pl/ruda-slaska/aktualnosc/2019/08/31/mityng-z-rekordami/>

#### XI Bieg Papieski. 2019-10-12

Już po raz 11 w Bykowie odbył się Bieg Papieski. W tych zawodach biegowych oprócz rywalizacji sportowej wspominana jest także osoba św. Jana Pawła II. W tym roku na starcie pojawiło się około setki biegaczy. Wśród nich nie zabrakło najmłodszych. Organizatorem wydarzenia jest parafia św. Barbary. <http://www.rudaslaska.pl/ruda-slaska/aktualnosc/2019/10/12/xi-bieg-papieski/>



Anita Włodarczyk odwiedziła 6 listopada Rudę Śląską! Polska lekkoatletka, dwukrotna złota



medalistka igrzysk olimpijskich, czterokrotna mistrzyni świata oraz wielokrotna rekordzistka świata, Europy i kraju w rzucie młotem rozmawiała dzisiaj z uczniami Szkoły Podstawowej Sportowej nr 15 w Halembie. Zawodniczka opowiadała o swojej karierze, treningach i o uczciwej rywalizacji. Olimpijka przyjechała ze swoim trenerem Krzysztofem Kaliszewskim. Spotkanie poprowadziła znana lekkoatletka


Zuzanna Radecka-Pakaszewska.

Cykl „Biegu Wiewiórki” dobiegł końca 9.11. Na bieżni Szkoły Podstawowej Sportowej nr 15 zapaleni biegacze i miłośnicy nordic walking otrzymali pamiątkowe statuetki z wiewiórką oraz nagrody. Kolejny sezon "Biegu Wiewiórki" rozpocznie się w marcu przyszłego roku.

Pod koniec cyklu statuetka „Rudzka Wiewiórka” oraz upominki powędrowały do najaktywniejszych uczestników, którzy wystartowali w biegu przynajmniej siedem razy na dowolnym dystansie i w dowolnej konkurencji. Dotyczyło to również biegu dzieci. Co więcej, dorośli i dzieci, którzy wystartowali we wszystkich zawodach, czyli dziewięć razy, otrzymali „Dużą Rudzką Wiewiórkę”.

Świętowanie na sportowo 2019-11-11 . Rudzianie aktywnie świętowali 101. rocznicę odzyskania przez Polskę niepodległości!

11.11.2019 r. w lasach halembskich, przy Szkole Podstawowej Sportowej nr 15, zostały zorganizowane XXVI Biegi Niepodległości. Dokładnie o godz. 12:00 uczestnicy biegu odśpiewali Mazurek Dąbrowskiego przy akompaniamencie orkiestry dętej KWK „Halemba” pod dyrekcją Piotra Szczygiola. W ten sposób Ruda Śląska włączyła się w ogólnopolską akcję "Niepodległa do hymnu". <http://www.rudaslaska.pl/ruda-slaska/aktualnosci/2019/11/11/swietowanie-na-sportowo/>





[Sprawozdanie z realizacji Strategii Rozwoju Miasta za 2019 rok]

Znana pływaczka Otylia Jędrzejczak odwiedziła 14 grudnia 2019 r. · Stację Biblioteka! Otylia Urodzona w Rudzie Śląskiej, mistrzyni olimpijska, podwójna wicemistrzyni olimpijska, mistrzyni Świata i Europy, trzykrotna rekordzistka świata, rekordzistka Europy, trzykrotnie wybierana najlepszym sportowcem Polski. Opowiadała m.in. o swoim dzieciństwie i pływackiej karierze oraz promowała książkę "Otylia. Moja historia"

2019-12-16. Bieg Dziewięciu Górników. Hołd górnikom oddała rudzka młodzież, biorąc udział w „Biegu Dziewięciu Górników”. W ten sposób upamiętniono trzydziestą ósmą rocznicę śmierci górników, którzy zginęli podczas pacyfikacji kopalni „Wujek” w 1981 roku. Bieg odbył się już po raz siódmy. W tym roku w przedsięwzięcie zaangażowały się dwa Zespoły Szkół - nr 2 i nr 3, Liceum Ogólnokształcące nr 3, Szkoła Podstawowa Sportowa nr 15 oraz szkoły podstawowe nr 14 i 27. Organizatorem biegu jest Śląskie Centrum Wolności i Solidarności w Katowicach.

Dotyczy także: 3.1. Budowanie tożsamości lokalnej


4.3. Tworzenie warunków dla integracji społecznej i rozwoju społecznego Miasta

## XII Śląski Turniej Bocce Olimpiad Specjalnych

15 ekip, czyli blisko 100 sportowców reprezentujących kilkanaście miast naszego regionu wystartowało 18.12.2019 r. podczas XII Śląskiego Turnieju Bocce Olimpiad Specjalnych dla osób z niepełnosprawnością intelektualną, który odbył się w hali w Rudzie Śląskiej - Halembie.



Olimpiady Specjalne to stowarzyszenie, którego główną działalnością jest organizowanie treningów i zawodów sportowych dla osób z niepełnosprawnością intelektualną. Przez sport zawodnicy rozwijają się zarówno fizycznie, jak i społecznie. Uczą się nowych umiejętności, przełamują własne bariery, stają się bardziej odważni, otwarci i pewni siebie. Za <https://www.olimpiadyspecjalne.pl/kim-jestesmy>.





Dotyczy także: 4.3. Tworzenie warunków dla integracji społecznej i rozwoju społecznego Miasta

#### 5.5.3. Budowanie wizerunku na sporcie i rekreacji.

Inny przykładem integrującej roli sportu i kultury była 2. II Charytatywna Wielka Gala Sportów Siłowych i Sportów Walki, która odbyła się 21 września 2019 r. na terenie Burloch Areny, zaprezentowali się rudzcy sportowcy m.in. z klubów: Ju-Jitsu Ruda Śląska, ZKS Slavia, KTJ MMA Team. Pojawiły się tancerki i tancerze z formacji tanecznych Flow oraz Wolf. Wystąpili: Piotr Herdzina, Katarzyna Sroka oraz Stanisław Dybała. Jednak głównym celem była zbiórka pieniędzy na dalsze leczenie oraz rehabilitację Kamila Pieloka.




<https://rudaslaska.com.pl/fotoreportaz,wielka-gala-sportow-silowych-i-sportow-walki,1391259,1391296,10.html>

<http://www.rudaslaska.pl/ruda-slaska/aktualnosci/2019/09/05/21-wrzesnia/>

<https://www.localgymsandfitness.com/PL/Ruda-Slaska/298637593498986/Ju-Jitsu-Ruda-%C5%9A%C4%85ska>

#### 1.4.4. Rozwijanie współpracy pomiędzy placówkami oświatowymi i klubami sportowymi w ramach działań sportowo-rekreacyjnych – przykłady:

- Y ZKS „Slavia” Ruda Śląska – zapasy – SP 41
- Y TL „Pogoń” Ruda Śląska – lekkoatletyka – SP 6, SPS 15, SP 27
- Y KS Pogoń Ruda Śląska – koszykówka SP 1
- Y SPR „Grunwald” Ruda Śląska – piłka ręczna – SP 16
- Y UKS „Manta” Ruda Śląska – pływanie – SP 18,
- Y GKS „Urania” Ruda Śląska – piłka nożna – SP 18
- Y Katolicki Parafialny Klub Sportowy „Halemba” i Stowarzyszenie Sportowe „Gwiazda” – piłka nożna, siatkówka – SP 24
- Y KS „Rugby” Ruda Śląska – SP 36



[Sprawozdanie z realizacji Strategii Rozwoju Miasta za 2019 rok]

	2018	2019
Liczba imprez /6.3 DZIAŁ SPORTOWOREKREACYJNA/ = Liczba imprez MOSiR	120	108
Liczba uczestników imprez /6.3 DZIAŁ SPORTOWOREKREACYJNA/ = ilość uczestników imprez	38 935	30 475
Liczba osób korzystających z krytych basenów kąpielowych	175 070	19 8560
Liczba osób korzystających z hal sportowych	148 700	11 3760
Liczba osób korzystających z otwartych obiektów sportowych	297 480	263 440
Liczba dotowanych podmiotów	41	39
Liczba uczestników zadania pn. Wspieranie i upowszechnianie kultury fizycznej	10 300	9 431
6.2 SPORT. Środki w budżecie na wspieranie klubów i stowarzyszeń sportowych służące osiągnięciu sukcesów we współzawodnictwie sportowym.	87 113,77	63 692,95
Liczba osób biorących udział w rozgrywkach organizowanych przez Miasto /np. amatorskie ligi/	38 935	17 450
Ilość imprez, w których wzięły udział szkoły*	1248*	987,00 + 50 MOSiR) = 1037*

\*) łącznie imprezy sportowo-rekreacyjne, o charakterze rekreacyjno-kulturalnym i kulturalnym – ta sama liczba dla 1.4, , 1.5, 3.1, ze względu zmiany organizacyjne w szkolnictwie dane mogą być nieprecyzyjne


Sprawozdanie z realizacji budżetu 92695 Pozostała działalność. Wspieranie i upowszechnianie kultury fizycznej:

2018 r. 3 344 706,11

2019 r. 3 785 759,61



- PKO Bieg Charytatywny V edycja  
stadion lekkoatletyczny przy ul. Czarnolesnej Ruda Śląska



Ponad 60 rudzkich sportowców oraz kilkunastu trenerów otrzymało na uroczystej gali 29 listopada nagrody Prezydenta Miasta Ruda Śląska za wybitne osiągnięcia w 2019 roku.

Nagrody i wyróżnienia przyznawane są zawodnikom za wybitne osiągnięcia sportowe w dyscyplinach zespołowych i indywidualnych we współzawodnictwie międzynarodowym lub krajowym oraz trenerom, których zawodnicy osiągnęli wysoki wynik sportowy. Uhonorowani zostają także działacze sportowi, wyróżniający się w działalności na rzecz środowisk sportowych. Nagrody są przyznawane na pisemny wniosek zawodnika, trenera lub klubu sportowego, po zaopiniowaniu go przez Komisję Rady Miasta ds. Sportu.

<http://www.rudaslaska.pl/ruda-slaska/aktualnosci/2019/11/29/sportowcy-nagrodzeni/>

Uczniowski Klub Sportowy „POVER KUŹNIK” Chorzów:

Adam Łaskawski – III miejsce na Mistrzostwach Świata w Wyciskaniu Sztangi Leżąc w kategorii +120 kg. 18-25.05.2019, Tokio, Japonia.

Klub Sportowy „Diablice Rugby” Ruda Śląska:

Angelika Piekorz – IV miejsce w klasyfikacji łącznej na Mistrzostwach Europy Kobiet Rugby 7

Wojskowy Klub Sportowy „Śląsk” Wrocław:

Krzysztof Sadowik – I miejsce w Młodzieżowych Mistrzostwach Polski w zapasach w stylu wolnym, 27-28.09.2019 w Raciborzu, oraz II miejsce w Mistrzostwach Polski Seniorów w zapasach w stylu wolny 26-28.04.2019 w Bydgoszczy.

Dawid Kareciński – III miejsce w Mistrzostwach Polski Seniorów w zapasach w stylu klasycznym, kat. 67 kg, 11.05.2019, Kartuzy Śląskie Stowarzyszenie Triathlonowe „CHOP ZE ŻELAZA TRI TEAM” Siemianowice Śląskie :

Bartłomiej Prokop – I miejsce w Mistrzostwach Polski w Triathlonie „Age Group” na dystansie sprinterskim w kategorii M16, 22.06.2019, w Suszu.

Zapaśniczy Klub Sportowy „SLAVIA” Ruda Śląska:

Paulina Danisz – II miejsce w Mistrzostwach Polski Seniorek w zapasach kobiet, 26-28.04.2019, Bydgoszcz.

Emilia Pisula – I miejsce w Ogólnopolskiej Olimpiadzie Młodzieży w zapasach kobiet, 01-03.05.2019, w Staszowie.

Jakub Czerczak – III miejsce w Ogólnopolskiej Olimpiadzie Młodzieży w zapasach w stylu wolnym, 03-05.05.2019, w Kielcach.

Jarosław Czerczak - II miejsce w Mistrzostwach Polski Weteranów w zapasach w stylu wolnym, 19.10.2019, w Warszawie.

Grzegorz Łabus - - II miejsce w Mistrzostwach Polski Seniorów w zapasach w stylu wolnym, 26-28.04.2019, Bydgoszcz.

Klaudiusz Wiezner - III miejsce w Mistrzostwach Polski Seniorów w zapasach w stylu wolnym, 26-28.04.2019, Bydgoszcz.

Natalia Kubaty - II miejsce w Mistrzostwach Polski Seniorek w zapasach kobiet, 26-28.04.2019, Bydgoszcz.

Kamil Wojciechowski - III miejsce w Mistrzostwach Polski Seniorów w zapasach w stylu wolnym, 26-28.04.2019, Bydgoszcz.

Adam Gryc - III miejsce w Mistrzostwach Polski Seniorów w zapasach w stylu wolnym, 26-28.04.2019, Bydgoszcz.

Kamila Kulwicka - II miejsce w Mistrzostwach Polski Seniorek w zapasach kobiet, 26-28.04.2019, Bydgoszcz.

Angelika Mytkowska - III miejsce w Mistrzostwach Polski Seniorek w zapasach kobiet, 26-28.04.2019, Bydgoszcz.

Natalia Strzałka – I miejsce w Mistrzostwach Europy U-23 w zapasach kobiet, 04-10.03.2019, w Nowym Sadzie w Serbii.

III miejsce w Mistrzostwach Świata do lat 23 w zapasach kobiet, Budapeszt 2019.

Daria Szymeczko - III miejsce w Mistrzostwach Polski Seniorek w zapasach kobiet, 26-28.04.2019, Bydgoszcz.

Dominika Kulwicka - II miejsce w Mistrzostwach Polski Seniorek w zapasach kobiet, 26-28.04.2019, Bydgoszcz.


Wiktoria Gregorczyk - II miejsce w Ogólnopolskiej Olimpiadzie Młodzieży w zapasach kobiet, 01-03.05.2019, w Staszowie.

TRENERZY:

Elżbieta Garmulewicz (podopieczni: Natalia Strzałka, Paulina Danisz), Tomasz Rogala (podopieczni: Natalia Kubaty, Grzegorz Łabus), Marek Garmulewicz (podopieczni: Dominika Kulwicka, Kamila Kulwicka)


Klub Sportowy „Pogoń” Ruda Śląska:

Filip Chrzyszcz – III miejsce Mistrzostwa Polski Seniorów w zapasach w stylu klasycznym, kat. 87 kg, 10-11.05.2019, Kartuzy



[Sprawozdanie z realizacji Strategii Rozwoju Miasta za 2019 rok]

Aleksander Wojtachnio – II miejsce w Mistrzostwach Polski Seniorów w stylu wolnym, kat. 97 kg, 26-28.04.2019, Bydgoszcz  
 Jerzy Sekura – II miejsce w Mistrzostwach Świata Weteranów w zapasach w stylu klasycznym, Tbilisi 2019  
 TRENERZY: Jan Walkowiak (podopieczny: Aleksander Wojtachnio), Piotr Topolski (podopieczny: Filip Chrzęszcz)  
 MKS Unia Racibórz:  
 Kamil Zakrzewski – II miejsce w Mistrzostwach Polski Juniorów w zapasach w stylu klasycznym, kat. 97 kg, 22-23.03.2019, Radom.  
 Górniczy Klub Sportowy „Czarni” Bytom:  
 Paulina Dziopa – II miejsce w Mistrzostwach Polski Seniorek w Judo, Rybnik 2019 oraz I miejsce w Drużynowych Mistrzostwach Polski Seniorek w Judo, Rybnik 2019  
 BJJ Factory Gliwice:  
 Maciej Szczepanik – II miejsce Mistrzostwa Europy Ju-Jitsu Ne Waza Gi kat. Junior młodszy – 34 kg, Holandia, maj 2019  
 TL „Pogoń Ruda Śląska:  
 Katarzyna Wolniewicz – I miejsce Mistrzostwa Polski Masters – chód sportowy na 5 km, Białystok 2019  
 Przemysław Kozłowski – III miejsce Młodzieżowe Mistrzostwa Polski –bieg na 60m, Toruń, 16-17.02.2019 r.  
 TRENER: Piotr Prencel – podopieczni: Przemysław Kozłowski, Zofia Tkocz  
 UKP Ruda Śląska:  
 Bartosz Staniszewski – I miejsce Mistrzostwa Polski Juniorów Młodszych w Pływaniu 400m stylem zmiennym, Olsztyn 2019.  
 Grupa Kolarska Gliwice:  
 Dawid Jona – II miejsce Młodzieżowe Mistrzostwa Polski w Kolarstwie Przełajowym, Strzelce Krajeńskie, 12-13.01.2019 r.  
 Koło Wędkarskie nr 92 w Rudzie Śląskiej przy KWK Halemba:  
 Bartosz Mirek – II miejsce Mistrzostwa Polski Kadetów w Wędkarstwie Rzutowym, 20-22.09.2019 r., Błonie  
 TRENER: Dariusz Ciacia – podopieczny: Bartosz Mirek  
 Koło Wędkarskie nr 51 w Rudzie Śląskiej w Nowym Bytomiu:  
 Maciej Białduga – TRENER kadry narodowej U-20 w Wędkarstwie Sławkowym, która zdobyła złoty medal Mistrzostw Świata w Hiszpanii, w dniach 10-11.08.2019 r.  
 Rudzki Klub Sportów i Sztuk Walki „Bushido”:  
 Dawid Kołodziej – III miejsce – Mistrzostwa Świata knockdown 2019 – IKF Kempo, III miejsce – Mistrzostwa Świata Submission 2019 – IKF Kempo, 25-27.04.2019 – Guadalajara, Hiszpania  
 Artur Markiewicz - III miejsce – Mistrzostwa Świata knockdown 2019 – IKF Kempo, III miejsce – Mistrzostwa Świata Submission 2019 – IKF Kempo, 25-27.04.2019 – Guadalajara, Hiszpania  
 Ewelina Pszczółkowska – I miejsce i tytuł Mistrzyni Świata Submission 2019 – IKF Kempo, 25-27.04.2019 – Guadalajara, Hiszpania  
 Jakub Mikoszek - III miejsce – Mistrzostwa Świata knockdown 2019 – IKF Kempo, III miejsce – Mistrzostwa Świata Full Kempo 2019 – 25-27.04.2019 – Guadalajara, Hiszpania  
 Dawid Augustyniak – I miejsce i tytuł Mistrza Świata knockdown 2019, IKF Kempo, 25-27.04.2019 – Guadalajara, Hiszpania  
 Trener: Rafał Burdzik – trener kadry Polski Kempo Taiu Jutsu i trener Rudzkiego Klubu Sportów Walki Bushido. Podopieczni: Dawid Kołodziej, Artur Markiewicz, Ewelina Pszczółkowska, Jakub Mikoszek, Dawid Augustyniak  
 Klub Sportowy Zgoda Ruda Śląska:  
 Wiktoria Pietryga, Nikola Lessner, Martyna Hajda, Oliwia Szewczyk – III miejsce w XXV Ogólnopolskiej Olimpiadzie Młodzieży Juniorek Młodszych w Piłce Ręcznej, 31.03. – 06.04.2019r. w Kielcach.  
 Trener: Józef Szmatłoch, podopieczne: Wiktoria Pietryga, Nikola Lessner, Martyna Hajda, Oliwia Szewczyk  
 Wykaz zawodniczek KS Zgoda Ruda Śląska, które w sezonie 2018/2019 zdobyły tytuł Wice Mistrzyń Polski w kategorii młodziczek: • Nikola Lessner, • Justyna Gontarek, • Oliwia Szewczyk, • Julia Wilczyńska, • Wiktoria Pietryga, • Martyna Hajda, • Natalia Szydełko, • Natalia Gardian, • Marta Bodzianowska, • Wiktoria Skiba, • Daria Sierant, • Oliwia Dera, • Dominika Madej, • Magdalena Mynarek,  
 Trenerzy : Józef Szmatłoch , Adam Michalski , Katolicki Parafialny Klub Sportowy Halemba:  
 Nikola Janik - II miejsce w Mistrzostwach Polski Seniorów w Akrobatyce Sportowej, 31.05. – 02.06.2019r. Chorzów.  
 Julia Olchawa - II miejsce w Mistrzostwach Polski Seniorów w Akrobatyce Sportowej, 31.05. – 02.06.2019r. Chorzów.  
 Emilia Biernat – II miejsce w Mistrzostwach Polski Juniorów Młodszych w Akrobatyce Sportowej, 07-09.06.2019r., Orzysz  
 Lilliana Szudy - III miejsce w Mistrzostwach Polski Juniorów Młodszych w Akrobatyce Sportowej, 07-09.06.2019r., Orzysz



| Sprawozdanie z realizacji Strategii Rozwoju Miasta za 2019 rok |

Panie trener: Dominika Bryła, Marta Wandzik, Rudzki Klub Sportu i Sztuk Walki „SEIKEN”:

Martyna Cichosz – I miejsce w Mistrzostwach Polski w Ju Jitsu w konkurencji Ne Waza No Gi U18, 28-29.09.2019r., Sochaczew

Izabella Imiełowska – I miejsce w Mistrzostwach Polski w Ju Jitsu w konkurencji Ne Waza No Gi Senior, 28-29.09.2019r., Sochaczew

Damian Seweryn – II miejsce w Mistrzostwach Świata w MMA Full Contact kat. 86kg i II miejsce w Mistrzostwach Świata w MMA Light Contact kat. 86kg, Włochy, Carrara, 2-3.11.2019r.

Kajetan Liszewski - II miejsce w Mistrzostwach Świata w MMA Full Contact kat. 78 kg, Włochy, Carrara, 2-3.11.2019r.

Rudzki Klub Kyokushin Karate:

Łukasz Dymek – III miejsce w Mistrzostwach Polski Karate Kyokushin Juniorów, w konkurencji kata oraz kumite, 15.11.2019r.

Maków Mazowiecki

Dawid Szymański – III miejsce w Mistrzostwach Europy Karate Kyokushin Juniorów, w konkurencji kata, 18.05.2019r., Wrocław

Marek Partuś – I miejsce w Mistrzostwach Europy Karate Kyokushin w konkurencji kumite, 18.05.2019r., Wrocław

Roman Dymek – trener, podopieczni Łukasz Dymek, Dawid Szymański, Marek Partuś.

Śląskie Wodne Pogotowie Ratownicze – oddział Ruda Śląska:

Marta Skudlik – I miejsce w Mistrzostwach Polski w Ratownictwie Wodnym – 4x50m z pasem ratowniczym w kat. OPEN, 8-9.06.2019r., Szczecin

Anna Nocoń - I miejsce w Mistrzostwach Polski w Ratownictwie Wodnym – 4x50m z pasem ratowniczym w kat. OPEN, 8-9.06.2019r., Szczecin

Dominika Nocoń - I miejsce w Mistrzostwach Polski w Ratownictwie Wodnym – 4x50m z pasem ratowniczym w kat. OPEN, 8-9.06.2019r., Szczecin

Natalia Pasek – III miejsce w Mistrzostwach Polski w Ratownictwie Wodnym – rzut liną, 8-9.06.2019r., Szczecin


Trener: Magdalena Skudlik; podopieczni: Natalia Pasek, Dominika Nocoń, Anna Nocoń, Marta Skudlik

Stowarzyszenie Piłki Ręcznej Grunwald Ruda Śląska:

Dariusz Kiraga, Jarosław Podolski, Franciszek Świtalik – I miejsce w Mistrzostwach Polski w Piłce Ręcznej Masters, czerwiec, Kalisz 2019.


Niezzreszeni:

Paweł Przybylski – I miejsce w Mistrzostwach Europy w kulturystyce w federacji WBBF WFF, 18.05.2019r., Kłajped, Litwa



[Sprawozdanie z realizacji Strategii Rozwoju Miasta za 2019 rok]

Alfabetyczny spis imprez Miejskiego Ośrodka Pomocy Społecznej 2019 r.* Liczba uczestników imprez /6.3 DZIAŁ SPORTOWOREKREACYJNA/ = ilość uczestników imprez 30 475	
Amatorskie Mistrzostwa w Tenisie stołowym	Orientacja Sportowa Dziewcząt i Chłopców Licealiada, ID, IMS
Badminton Igrzyska Dzieci	Piłka Siatkowa Licealiada
Badminton Igrzyska Dzieci Igrzyska Młodzieży Szkolnej Licealiada	Piłka Nożna – Liga Orlików chłopców szkół podstawowych
Bieg 12h	Piłka Nożna Chłopców i Dziewcząt Igrzyska Młodzieży
Bieg Mikołajów	Piłka Ręczna Chłopców Igrzyska Dzieci
Bieg Niepodległości	Piłka Ręczna Chłopców Igrzyska Młodzieży Szkolnej
Bieg Wiewiórki	Piłka Ręczna Dziewcząt Igrzyska Młodzieży Szkolnej
Biegi Łyżwiarskie Igrzyska Dzieci	Piłka Ręczna Dziewcząt Licealiada
Biegi Łyżwiarskie Igrzyska Młodzieży	Piłka ręczna dziewcząt szkół ponadgimnazjalnych
Drużynowe Biegi Przełajowe Szkół Miasta Ruda Śląska	Piłka Siatkowa Dziewcząt i Chłopców Licealiada
Dzień Dziecka	Piłka Siatkowa Igrzyska Młodzieży Szkolnej
Gimnastyka Sportowa Dziewcząt i chłopców	Rudzka Amatorska Liga Koszykówki
Gry i zabawy ruchowe Igrzyska Dzieci	Rudzka Amatorska Liga Siatkówki
Halowa Liga Piłkarskich Piątek Old Boys	Rudzka Amatorska Liga Tenisa Stołowego
Igrzyska Lekkoatletyczne	Rudzkie Orliki
Koszykówka chłopców Igrzyska Dzieci	Siatkówka chłopców – Igrzyska Młodzieży Szkolnej
Koszykówka chłopców Igrzyska Młodzieży	Siatkówka chłopców Igrzyska Dzieci
Koszykówka Chłopców Igrzyska Młodzieży Szkolnej	Siatkówka Dziewcząt – Igrzyska Dzieci
Koszykówka Dziewcząt	Siatkówka plażowa chłopców i dziewcząt
Koszykówka Dziewcząt i Chłopców Igrzyska MS, Licealiada	Siatkówka plażowa dziewcząt i chłopców szkół ponadgimnazjalnych
Liga Rudzkich Orlików	Siatkówka Plażowa Dziewcząt Igrzyska Młodzieży
Liga Szkół Rudzkich	Silesian Football Night 2019
Ligia Rudzkich Orlików	Szachy Dziewcząt i Chłopców Igrzyska Dzieci, Licealiada, IMS
Miejskie Igrzyska Dzieci w Trójboju i Czwórboju Lekkoatletycznym	Sztafeta Szkół na 60 km
Miejskie Zawody Pływackie – Igrzyska Młodzieży Szkolnej	Sztafetowe Biegi Przełajowe Igrzyska Dzieci Licealiada, IMS
Mini Koszykówka Dziewcząt i Chłopców Igrzyska Dzieci	Śląska Letnia Liga Koszykówki
Mini Piłka Ręczna Chłopców Igrzyska Dzieci	Tenis Stołowy Dziewcząt i Chłopców Igrzyska MS, Igrzyska Dzieci
Mini Piłka Ręczna Dziewcząt Igrzyska Dzieci	Tenis Stołowy Dziewcząt i Chłopców Licealiada
Mistrzostwa Rudy Śląskiej w Pływaniu Chł. i Dziewcząt Licealiada	Tenis Stołowy Igrzyska Dzieci
Mistrzostwa Szkół w pływaniu	Tenis Stołowy Igrzyska Młodzieży Szkolnej
Mistrzostwa w Piłce Nożnej Orlik	Tenis Ziemny dziewcząt i chłopców Igrzyska Młodzieży
Mistrzostwa w Pływaniu – Igrzyska Dzieci	Test Coopera
Nocny Rajd Rowerowy	VI Rudzki Półmaraton
Olimpiada Osób Niepełnosprawnych	Wycieczka do Doliny Chochołowskiej
Źródło” Miejski Ośrodek Sportu i Rekreacji	



| Sprawozdanie z realizacji Strategii Rozwoju Miasta za 2019 rok |

## 1.5. Upowszechnianie i wspieranie edukacji i aktywizacji kulturalnej mieszkańców oraz rozwój instytucji kultury


- 1.5.1. Zapewnienie oferty programowej, ułatwiającej mieszkańcom kontakt z różnymi formami sztuki i trendami w kulturze.
- 1.5.2. Niwelowanie barier utrudniających uczestnictwo w kulturze osobom o niższym statusie ekonomicznym (systemy ulg i promocji).
- 1.5.3. Rozwój edukacji kulturalnej dzieci i młodzieży, między innymi poprzez współpracę placówek oświatowych z instytucjami kultury, uczelniami i środowiskami artystycznymi.
- 1.5.4. Promocja czytelnictwa wspierająca jego rozwój.
- 1.5.5. Wzbogacanie zbiorów e-booków i audiobooków oraz zwiększenie ich dostępności, zwłaszcza dla seniorów i niepełnosprawnych.
- 1.5.6. Wspieranie działalności i rozwoju rudzkich instytucji kultury, organizacji pozarządowych i prywatnych inicjatyw, zajmujących się kulturą i edukacją kulturalną w Rudzie Śląskiej.
- 1.5.7. Wspieranie rozwoju Miejskiej Biblioteki Publicznej, w tym przystosowanie miejskich bibliotek do nowoczesnych standardów i pełnienie przez nie funkcji dzielnicowych centrów kultury.
- 1.5.8. Wdrażanie nowoczesnych technologii komunikacyjno-informacyjnych w instytucjach kultury.
- 1.5.9. Promocja rudzkich artystów i umożliwianie im prezentacji własnych dokonań.
- 1.5.10. Stworzenie systemu stypendiów artystycznych.
- 1.5.11. Wspieranie i kreowanie rudzkich wydarzeń kulturalnych, stanowiących wizytówkę Miasta (np. Dni Rudy Śląskiej, Rudzka Jesień Kulturalna, Festiwal Orkiestr Dętych, KakauSzale – Fest Literacki itp.).
- 1.5.12. Opracowanie i promocja wydawnictw upowszechniających osiągnięcia kultury Rudy Śląskiej.

### Dział 921 - Kultura i ochrona dziedzictwa narodowego wydatki

2018 r.:	21.674.743,93 zł;	2019 r.	16 443 891,12 zł
----------	-------------------	---------	------------------

### Dział 921 - Kultura i ochrona dziedzictwa narodowego wydatki majątkowe


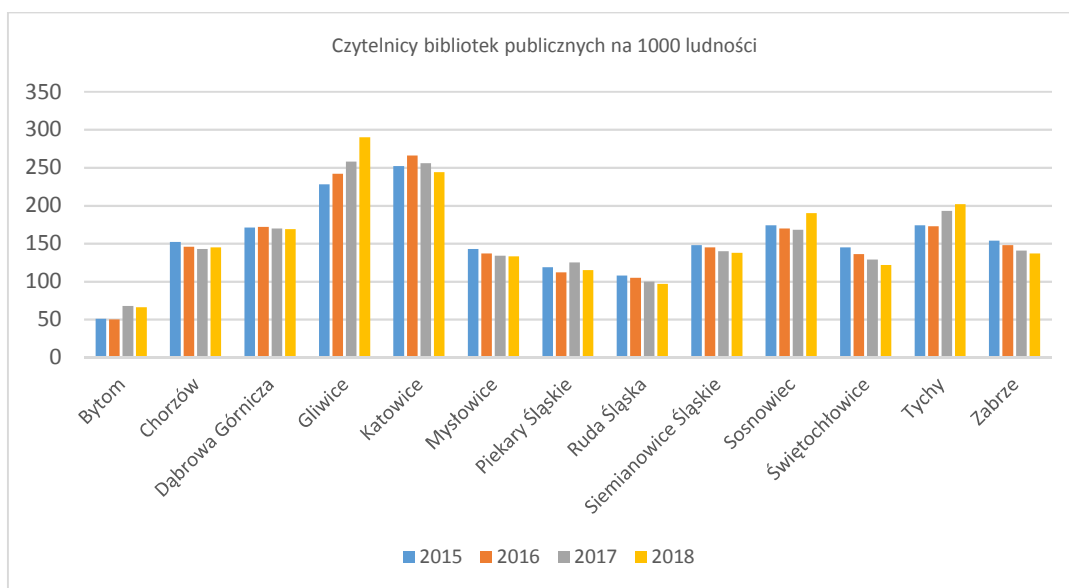
2018 r.:	9.644.544,66 zł	2019 r.	5 582 286,42 zł
----------	-----------------	---------	-----------------



[Sprawozdanie z realizacji Strategii Rozwoju Miasta za 2019 rok]

	2015	2016	2017	2018
Czytelnicy w ciągu roku	15 155	14 594	13 935	13 362
Wypożyczenia księgozbioru na zewnątrz	343 014	336 447	307 363	286 687
Liczba książek/ na czytelnika	22,63372	23,05379	22,05691	21,4554

	za 2018	za 2019
Liczba czytelników bibliotek	13 362	13 460
Odwiedzin na zewnątrz (dotyczy książek)	125 275	117 848
Liczba wypożyczeń w bibliotekach	286 687	300845
Liczba wypożyczeń e-booków i audiobooków w bibliotekach	e-book – 749 audiobook – 4027	e-booki - 924, audiobooki - 3400
Liczba zakupionych e-booków i audiobooków w bibliotekach	e-book – 1936 audiobook - 494	e-booki - 2092, audiobooki - 671






## | Sprawozdanie z realizacji Strategii Rozwoju Miasta za 2019 rok |

Nazwa	ludność na 1 placówkę biblioteczną (łącznie z punktami bibliotecznymi ujętymi zgodnie z siedzibą jednostki macierzystej)				czytelniczy bibliotek publicznych na 1000 ludności				wypożyczenia księgozbioru na 1 czytelnika w woluminach			
	2015	2016	2017	2018	2015	2016	2017	2018	2015	2016	2017	2018
	[osoba]	[osoba]	[osoba]	[osoba]	[osoba]	[osoba]	[osoba]	[osoba]	[wol.]	[wol.]	[wol.]	[wol.]
Bytom	14 230	14 135	14 033	13 900	51	50	68	66	28,5	29,0	20,6	20,2
Chorzów	9 978	9 945	9 911	9 858	152	146	143	145	13,4	13,6	13,3	11,7
Dąbrowa Górnicza	6 817	6 767	6 729	6 681	171	172	170	169	25,0	25,8	24,5	24,3
Gliwice	9 170	9 587	9 543	9 463	228	242	258	290	17,7	17,3	15,4	13,2
Katowice	8 106	8 057	8 007	7 960	252	266	256	244	17,1	16,7	16,4	16,5
Mysłowice	7 485	7 459	7 465	7 459	143	137	134	133	22,9	23,4	23,3	22,7
Piekary Śląskie	6 264	6 217	6 184	6 144	119	112	125	115	22,5	22,0	16,7	18,9
Ruda Śląska	10 757	10 702	10 660	10 615	108	105	100	97	22,6	23,1	22,1	21,5
Siemianowice Śląskie	6 823	6 791	6 752	6 715	148	145	140	138	21,3	21,4	20,8	20,6
Sosnowiec	10 369	10 294	10 201	10 102	174	170	168	190	19,1	19,7	16,6	15,2
Świętochłowice	8 495	8 441	8 398	8 335	145	136	129	122	21,4	19,5	16,9	17,3
Tychy	9 175	9 168	9 158	9 131	174	173	193	202	23,1	21,6	21,1	17,8
Zabrze	8 015	7 975	7 925	7 881	154	148	141	137	16,3	16,8	17,1	17,6

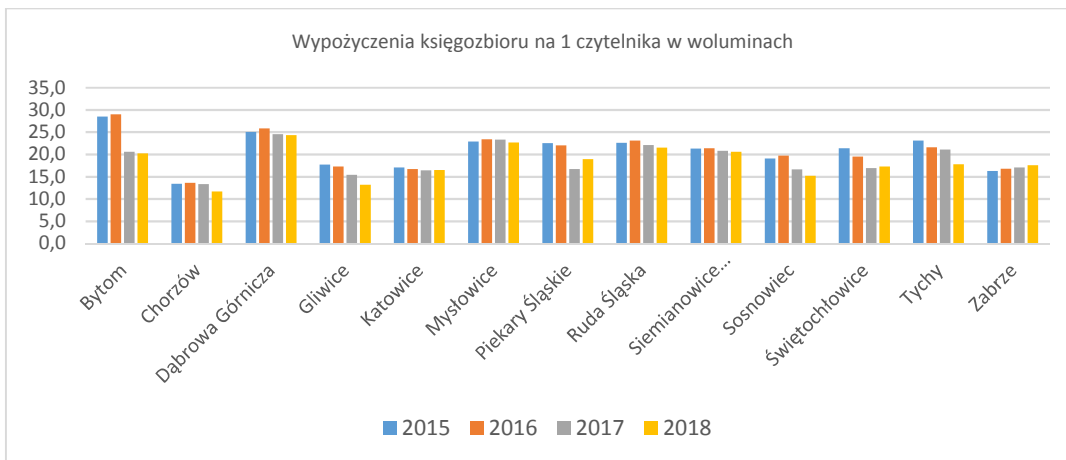
Źródło: BDL BIBLIOTEKI

Liczba bibliotek (filii) wykazana jest według stanu na 31 grudnia. Dane dotyczące wykorzystania (księgozbiór, wypożyczenia, czytelniczy, itp.) wykazywane są dla jednostek, które działały w roku sprawozdawczym. Do 2009 r. gromadzono i prezentowano tylko dane o pracownikach zatrudnionych w działalności podstawowej; od roku 2010 dane dotyczą wszystkich osób zatrudnionych w bibliotece. Biblioteki publiczne - wskaźniki

Wskaźniki odnoszące się do liczby i struktury ludności od 2010 roku zostały przeliczone zgodnie z bilansem przygotowanym w oparciu o wyniki NSP 2011. Do roku 2012 informacje o punktach bibliotecznym prezentowane są zgodnie z ich faktycznym miejscem działalności. Dopiero od 2013 r. punkty biblioteczne zostały ujęte zgodnie z siedzibą jednostki macierzystej.




[Sprawozdanie z realizacji Strategii Rozwoju Miasta za 2019 rok]



	za 2018	za 2019
Ilość imprez, w których wzięły udział szkoły	1248*	1073

\*) łącznie imprezy sportowo-rekreacyjne, o charakterze rekreacyjno-kulturalnym i kulturalnym – ta sama liczba dla 1.4, 1.5, 3.1, ze względu zmiany organizacyjne w szkolnictwie dane mogą być nieprecyzyjne

Liczba imprez i wydarzeń kulturalnych ogółem (organizowanych w danym roku)	za 2018	za 2019
Miejska Biblioteka Publiczna	2651	2278
MCK	384	220
Dom Kultury	95	98
Muzeum	87	188
Urząd Miasta (Wydział Kultury)	40	34
Z dotacji	30	49
<b>Razem</b>	<b>3287</b>	<b>3289</b>



## | Sprawozdanie z realizacji Strategii Rozwoju Miasta za 2019 rok |

Liczba uczestników w poszczególnych dziedzinach aktywności artystycznej, edukacyjnej i hobbystycznej

Miejska Biblioteka Publiczna	za 2018 r. 41 599	za 2019 r.	36727
Miejskie Centrum Kultury	za 2018 r. 24 168	za 2019 r.	46617
Dom Kultury	za 2018 r. 36 452	za 2019 r.	brak danych

Ilość osób uczestniczących w sekcjach

Miejskie Centrum Kultury i Dom Kultury	za 2018 r. 873	za 2019 r.	523
Miejski Dom Kultury	za 2018 r.	635	za 2019 r. 730

Młodzieżowy Dom Kultury:

Ilość dzieci uczestniczących w zajęciach pozalekcyjnych	za 2018 r. 650	za 2019 r.	650
---	----------------	------------	-----


### Wysokość budżetu 2019 r. (przychody; wykonanie) w zł

Miejska Biblioteka Publiczna	5.738.188,79 w tym dotacje z budżetu miasta	5.050.000,00
Miejskiego Centrum Kultury	2.206.600,00 w tym dotacje z budżetu miasta	1.469.530,00
Domu Kultury w Rudzie Śląskiej	1.471.224,18 w tym dotacje z budżetu miasta	1.144.640,00
Muzeum Miejskie	970.427,91 w tym dotacje z budżetu miasta	927.500,00

Sprawozdanie roczne z wykonania planu finansowego samorządowych instytucji kultury za 2019 rok oraz stan należności i zobowiązań - w tym wymagalnych (fragment)

Na realizację projektu pn.: „Stacja Biblioteka - Zabytkowy budynek dworca kolejowego w Rudzie Śląskiej” w ramach Regionalnego Programu Operacyjnego Województwa Śląskiego na lata 2014-2020, w ramach wydatków bieżących wydatkowano 1.509,83 zł, na elementy dekoracji. W ramach wydatków majątkowych wydatkowano 1.156.990,86 zł, tj. - meble i sprzęt audiowizualny.

Dotację podmiotową dla Muzeum Miejskiego im. M. Chroboka na dofinansowanie bieżącej działalności przekazano w kwocie 927.500,00 zł, tj. w 100,00 % z planu w wysokości 927.500,00 zł. Natomiast w ramach wydatków majątkowych wydatkowano 4.345.295,56 zł. Projekt Adaptacja i przebudowa pomieszczeń po byłym komisariacie policji na potrzeby Muzeum Miejskiego.



[Sprawozdanie z realizacji Strategii Rozwoju Miasta za 2019 rok]

Bookcrossing działa od 8 stycznia 2019 r. na dworcu w Chebziu. Podróżni mogą umilić sobie czas spędzony podczas jazdy pociągiem właśnie dzięki książce zabranej ze specjalnego regału, znajdującego się przed wejściem na perony. W ten sposób Miejska Biblioteka Publiczna włączyła się w ogólnomiastową akcję wędrowania książek i dzielenia się nimi z innymi. <http://www.rudaslaska.pl/ruda-slaska/aktualnosci/2019/01/08/wez-ksiazke-w-podroz/>

Bookcrossing polega na tym, że tworzy się specjalne regały i stoiska z książkami, które każdy może sobie pożyczyć. Celem tej akcji jest pożyczanie książki, przeczytanie jej i oddanie, żeby inni też mogli z niej skorzystać.

Informacja wiąże się także z: 2.1. Zagospodarowane przestrzenie publiczne


- 2.1.2. Kreowanie przestrzeni publicznych przyjaznych dla mieszkańców, sprzyjających integracji społecznej. Dostosowanie infrastruktury miejskiej do wszystkich uczestników (np. niepełnosprawni, rodzice z małymi dziećmi, seniorzy).
- 2.1.3. Zagospodarowane tereny i obiekty przemysłowe.
- 3.3. Poprawa stanu zachowania zabytków wraz z włączeniem ich w rozwój gospodarczy i społeczny Miasta.
  - 3.3.2. Rewitalizowanie historycznych części Miasta
  - 3.3.5. Znajdowanie nowych funkcji dla obiektów zabytkowych i przemysłowych (niezagospodarowanych)
- 3.2. Wykorzystany potencjał dóbr kultury.
  - 3.2.1. Wykorzystywanie potencjału kulturowego do promocji i rozwoju Miasta.
  - 3.2.2. Utrzymywanie samorządowych instytucji kultury oraz wspieranie pozostałych instytucji kultury działających na terenie Miasta.
- 3.2.4. Oznakowanie i promocja obiektów zabytkowych i miejsc historycznych.

jako przykład udanej rewitalizacji, polegającej na renowacji zabytkowego budynku dworca, w którym znajduje siedzibę Miejska Biblioteka Publiczna, budynek stał się nową wizytówką miasta. Rewitalizacja dworca szeroko opisana została w Sprawozdaniu za 2018 r.

<http://www.rudaslaska.pl/ruda-slaska/aktualnosci/2019/01/08/wez-ksiazke-w-podroz/>



2019-01-14 XXIV Rudzkie Spotkania Kolędowe Parafii Ducha Świętego w Rudzie Śląskiej - Czarnym Lesie odbyły się XXIV Rudzkie Spotkania Kolędowe.



| Sprawozdanie z realizacji Strategii Rozwoju Miasta za 2019 rok |

Prezentacja Dworca oraz wystawa fotograficzna 25 stycznia 2019 r. o godz. 18:00 w Stacji Biblioteka - Dworzec w Chebziu odbyła się oficjalna prezentacja zrewitalizowanego dworca oraz wernisaż wystawy fotografii Joanny Helander oraz Arkadiusza Goli. Wystawa została zaprezentowana w Galerii Godula Fermata. Odbyła się również prezentacja książki „Nieznany dworzec”. Wydarzenie wpisuje się w obchody 60-lecia miasta Ruda Śląska.

<http://www.rudaslaska.pl/ruda-slaska/aktualnosci/2019/01/22/nieznany-dworzec-w-chebziu/>




25 stycznia 2019 r. /piątek/ o godz. 17:00 w kościele ewangelicko-augsburskim w dzielnicy Wirek odbył się koncert kolęd w wykonaniu Inicjatywy „Dajmy Ludziom Trochę Radości”. Z zespołem gościnie wystąpi wokalista UNIVERSE Henryk Czich. Wieczór zainauguował tegoroczny cykl „Twórczych piątek na Ficinusie”. [www.rudaslaska.pl/ruda-slaska/aktualnosci/2019/01/17/koledowy-ficinus/](http://www.rudaslaska.pl/ruda-slaska/aktualnosci/2019/01/17/koledowy-ficinus/)

Kolejne spotkania cyklu:

- ☞ 29 marca tematem spotkania z cyklu była ślonsko godka. Szpaski wiekanocne, monologi i wiersze w gwarze przedstawiali Bronisław Wątroba, Dorota Książek i Oliwia Stawicka;
- ☞ 26 kwietnia, gościem był Kazimierz Szymeczko, autor książki "Gołębek niepokoju;
- ☞ 27 września, Przez Ficinus do Wietnamu Sabina i Aleksander Górkowie opowiadali o swojej ostatniej wyprawie do Wietnamu;
- ☞ 25 października, Spotkanie autorskie z Krystianem Gałuszką, autorem „Księgi Raziela”.
- ☞ 22 listopada o godz. 17:00 w kościele ewangelickim na osiedlu robotniczym Ficinus odbył się koncert pieśni patriotycznych. To wspólne przedsięwzięcie uczniów rudzkiego Morcinka i Śląskich Technicznych Zakładów Naukowych w Katowicach. Szkoły współpracują w ramach innowacji pedagogicznej wiedza o regionie. Występ nawiązywał do walk o niepodległość i Powstań Śląskich

Cykl „Twórczy piątek na Ficinusie” to inicjatywa miasta, biblioteki miejskiej i parafii ewangelickiej. Ma na celu promocję kolonii robotniczej Ficinus przy ul. Kubiny oraz szeroko pojętych tradycji śląskich. „Twórcze piątki” odbywają się w salkach parafii ewangelickiej w Wirku lub w tamtejszym kościele.





[Sprawozdanie z realizacji Strategii Rozwoju Miasta za 2019 rok]

Przed lub po każdym spotkaniu jest możliwość zwiedzania kolonii z przewodnikiem, po wcześniejszym zgłoszeniu.

Powiązane z 3.1. Budowanie tożsamości lokalnej.


#### Dziewiąty sezon w Muzeum PRL-u 2019-04-29

1 maja Muzeum PRL-u po raz dziewiąty otworzy dla zwiedzających swe podwoje. W budynku XIX-wiecznej obory powstała nowa sala wystawiennicza, a w niej "Wspomnień czar", czyli kolekcja rowerów, sprzętu radiowo-telewizyjnego, sztandarów, odznaczeń, nart oraz kącik czytelniczy. Nowością jest również plac zabaw z przełomu lat 70. i 80. XX wieku.

<http://www.rudaslaska.pl/ruda-slaska/aktualnosci/2019/04/29/dziewiaty-sezon-w-muzeum-prl-u/>

#### 29. edycja Rudzkiego Festiwalu Kultury Młodzieży Szkolnej. 2019-05-08

Jury konkursowe nagrodziło laureatów w czterech kategoriach – teatr, taniec, muzyka i plastyka. W kategorii teatr Grand Prix festiwalu zdobył spektakl „Podróże Małego Księcia” w wykonaniu Teatru Za Szybą działającego przy Szkole Podstawowej nr 12 Specjalnej im. Św. Łukasza pod kierunkiem Małgorzaty Krajewskiej. Z kolei pierwsze miejsce wśród szkół podstawowych (klasy I – III) zajął spektakl „Ło Marice i skrzotkach” w wykonaniu Teatru Bajkoland działającego w Szkole Podstawowej nr 6, pod kierunkiem Teresy Jonas, a wśród szkół gimnazjalnych (klasy VII-VIII szkół podstawowych i klasy I i II gimnazjum) pierwsze miejsce zajął spektakl „Pierścień i róża” w wykonaniu Teatru Moklandia. Z kolei w kategorii szkół średnich najlepszy okazał się spektakl „Spo-tkanie. Kod duszy” w wykonaniu Teatru Scena Muzyczna I LO pod kierunkiem Małgorzaty Grund – Bismor. Laureaci odebrali nagrody i wyróżnienia podczas koncertu finałowego w Miejskim Centrum Kultury. W kategorii taniec nagroda główna wśród szkół podstawowych powędrowała do Szkoły Tańca Emocja – 4 Dance za układ pt. „Cyrk”. Najlepiej zaprezentował się także zespół Rewolucja z Miejskiego Centrum Kultury im. H. Bisty (kategoria szkoły gimnazjalne) i zespół Inside z ODK RSM Pulsar (kategoria szkoły ponadgimnazjalne). Jeśli zaś chodzi o konkurs plastyczny, to podzielony on został na dwie kategorie. Uczestnicy otrzymali nagrody za prace indywidualne oraz zespołowe. Nagrodę odebrała Małgorzata Klich (kategoria szkoły podstawowe klasy I-III), Zofia Jarek (klasy IV-VI i VII-VIII), Martyna Kuś (klasy gimnazjalne i ponadgimnazjalne), Nagrody zespołowe powędrowały do: zespołu ze Szkoły Podstawowej nr 16 (klasy VI – VIII) oraz do grupy z Gilmazjum nr 10 w ZSO nr 3. Uzdolnionych wykonawców wybrano także w kategorii muzyka. Najlepszymi solistkami w kategorii do lat




| Sprawozdanie z realizacji Strategii Rozwoju Miasta za 2019 rok |

12 okazały się Alicja Górniok ze Szkoły Podstawowej nr 2 oraz Kinga Szymczyk, która głośno trenuje w ODK RSM Neptun. Swoim talentem popisały się także Daria Salamon (kategoria 13 lat) i Natalia Siodłak (kategoria 15 lat). Z kolei dwie nagrody główne przyznano solistom w kategorii 17 lat, czyli Marcie Mansfeld, Paulinie Tomkiewicz i Dominice Center (16 lat). Najlepszym duetem okazały się Natalia Hausman i Wiktoria Musiał, a zespołem Dziecięcy Zespół Wokalny z Młodzieżowego Domu Kultury.

Każdego roku konkurs ten cieszy się dużym zainteresowaniem. Bierze w nim udział przeszło 1000 uczestników. Do udziału w festiwalu mogą zgłaszać się uczniowie szkół podstawowych, gimnazjalnych oraz ponadgimnazjalnych, a także uczestnicy zajęć artystycznych ośrodków, instytucji czy domów kultury. W tym roku eliminacje i przesłuchania odbyły się kwietniu w Domu Kultury w Bielszowicach, Młodzieżowym Domu Kultury w Rudzie i w Miejskim Centrum Kultury w Nowym Bytomiu.

<http://www.rudaslaska.pl/ruda-slaska/aktualnosci/2019/05/08/festiwal-mlodziezy-podsumowany/>

Koncert z okazji 200. rocznicy urodzin Stanisława Moniuszki. 2019-05-09. Z okazji 200. rocznicy urodzin kompozytora w Miejskim Centrum Kultury im. H. Bisty odbył się niezwykle koncert pod tytułem "Stanisław Moniuszko - mistrz melodyj naszych". Na scenie wystąpili pedagodzy i uczniowie Zespołu Szkół Muzycznych I i II st. w Rudzie Śląskiej oraz zaproszeni goście: Izabela Migocz – sopran, uczniowie Państwowej Szkoły Muzycznej I i II st. im. Ludomira Różyckiego w Gliwicach oraz uczniowie Ogólnokształcącej Szkoły Baletowej im. Ludomira Różyckiego w Bytomiu. Koncertowi towarzyszyła wystawa prac Roberta Żurmana "Impresje Moniuszkowskie". <http://www.rudaslaska.pl/ruda-slaska/aktualnosci/2019/05/09/koncert-z-okazji-urodzin-kompozytora/>



[Sprawozdanie z realizacji Strategii Rozwoju Miasta za 2019 rok]

Noc Muzeum 2019 r. Zwiedzanie ruin dworu Karola Goduli, krypty rodziny Ballestremów oraz schronów bojowych – to niektóre atrakcje, jakie Muzeum Miejskie im. M. Chroboka w Rudzie Śląskiej przygotowało podczas Nocy Muzeów /18 maja. 2019r./ .

Drugie rudzkie muzeum, czyli Muzeum PRL-u w ramach Nocy Muzeów przygotowało dla odwiedzających „Weekend w muzeum”. Dlatego wszyscy, którzy w sobotę /18 maja/ i w niedzielę /19 maja/ postanowili podziwiać eksponaty z minionej epoki, zapłacą za bilet wstępu tylko 5 zł. W weekend muzeum to będzie czynne w godzinach od 10:00 do 18:00.



Europejska Noc Muzeów to impreza kulturalna, polegająca na udostępnianiu muzeów, galerii i instytucji kultury, w wybranym dniu, w godzinach nocnych. Zwiedzanie umożliwiane jest za symboliczną kwotę lub za darmo. Pierwsza Noc Muzeów miała miejsce w styczniu 1997 r. w Berlinie. Z powodu jej dużego powodzenia zaczęły powstawać podobne imprezy w innych miastach, m.in. pod nazwą Nuit Blanche w Paryżu i museums-n8 w Amsterdamie. W Polsce pierwszą Noc Muzeów zorganizowano w 2003 w poznańskim Muzeum Narodowym.


<http://www.rudaslaska.pl/ruda-slaska/aktualnosci/2019/05/15/noc-muzeow-w-plenerze/>

Noc Chórów 25 maja 2019 r. 215 wykonawców, 8 chórów, 6 lokalizacji i 440 minut muzyki – tak wyglądała druga edycja Nocy Chórów w Rudzie Śląskiej. Impreza odbyła się 25 maja /sobota/ w dzielnicy Nowy Bytom. Odśpiewana została m.in. pieśń, którą stworzył kompozytor młodego pokolenia oraz rudzianin, Kamil Gojowy.

Wydarzenie rozpoczęło się o godz. 17.00 „Rozśpiewanym Rynkiem” na placu Jana Pawła II, gdzie wszyscy uczestnicy wraz z publicznością odśpiewali hymn wydarzenia. Koncerty odbyły się w ogrodzie Przedszkola Miejskiego nr 17 /ul. Niedurnego 63/, w „ajnfarcie” przy placu Jana Pawła II nr 3, na parkingu Zespołu Szkół Muzycznych I i II stopnia, w wieży wodnej /wejście od ul. Chorzowskiej/ i kościele pw. św. Pawła Apostoła. Na zakończenie, ok. godz. 21.50, wszyscy uczestnicy spotkali się na placu Jana Pawła II i będą wspólnie śpiewać.

<http://www.rudaslaska.pl/ruda-slaska/aktualnosci/2019/05/21/rudzka-noc-chorow/>

<http://rudanocchorow.pl/>





| Sprawozdanie z realizacji Strategii Rozwoju Miasta za 2019 rok |

2019-05-22. W Miejskim Centrum Kultury im. H. Bisty odbył się koncert "Muzyczny fajer skuli diamentowych godów Rudy Ślonskij" w wykonaniu pedagogów i absolwentów Zespołu Szkół Muzycznych I i II stopnia w Rudzie Śląskiej.

Muzyka w wykonaniu solistów, zespołów kameralnych oraz nauczycielskiego chóru w powiązaniu ze słowami pasjonata historii Jana Wyżgoła miała na celu przedstawienie 60-letniej historii miasta Ruda Śląska. <http://www.rudaslaska.pl/ruda-slaska/aktualnosc/2019/05/22/muzyczny-fajer/>



Dni Rudy Śląskiej 2019 r.



Dzień I wystąpili Zespół Autentikos oraz grupa Kombi

<http://www.rudaslaska.pl/ruda-slaska/aktualnosc/2019/06/07/dni-rudy-slaskiej---autentikos-i-kombi/>

Dzień II wystąpili Abradab, Dwa Sławy, O.S.T.R.

<http://www.rudaslaska.pl/ruda-slaska/aktualnosc/2019/06/08/dni-rudy-slaskiej---dzien-ii/>


Dzień III wystąpili: Emilia Żurek, CoverNostra, Kasia Grzesiek & Maciej Lipina, Ewelina Lisowska oraz Doda & Virgin.

<http://www.rudaslaska.pl/ruda-slaska/aktualnosc/2019/06/09/dni-rudy-slaskiej---dzien-iii/>

Dzień IV Holi Festival.

<http://www.rudaslaska.pl/ruda-slaska/aktualnosc/2019/06/09/dni-rudy-slaskiej---holi-festival---dzien-iv/>

<http://www.rudaslaska.pl/ruda-slaska/aktualnosc/2019/06/04/bezplatna-komunikacja-na-dni-rudy-slaskiej/>



[Sprawozdanie z realizacji Strategii Rozwoju Miasta za 2019 rok]

5 lipca -7 lipca 2019. Polska - Éire Festiwal to coroczne świętowanie przyjaźni polsko-irlandzkiej. Celem festiwalu jest wzmocnienie więzów pomiędzy polskim oraz irlandzkim społeczeństwem poprzez wspólne uczestnictwo członków lokalnych społeczności w wydarzeniach o charakterze sportowym, kulturalnym, biznesowym oraz naukowym. Festiwal jest organizowany corocznie przez szereg partnerów polskich oraz irlandzkich o zróżnicowanym charakterze: instytucje państwowe, władze lokalne, stowarzyszenia, osoby indywidualne etc.

<http://www.rudaslaska.pl/ruda-slaska/aktualnosci/2019/06/18/festiwal-polskaeire/>

<http://www.polskaeirefestiwal.pl/>, [www.facebook.com/PolskaEireRuda](https://www.facebook.com/PolskaEireRuda)


Festyn "Po sąsiedzku" 2019-06-25. 28 czerwca o godz. 17:00 odbył się w rytmie śląskich przebojów w Rudzie 1, na placu za przychodnią przy skrzyżowaniu ul. Gierałtowskiego i Jana Dobrego. Była to również okazja, by świętować 70-lecie domków fińskich w Rudzie 1. <http://www.rudaslaska.pl/ruda-slaska/aktualnosci/2019/06/25/festyn-po-sasiedzku/>.

Dotyczy również: Cel operacyjny 4.3. Tworzenie warunków dla integracji społecznej i rozwoju społecznego Miasta

Noc Świętojańska Dom Kultury w Bielszowicach zaprosił na tradycyjną Noc Świętojańską. Wydarzenie odbyło się 22 czerwca w parku Strzelnica. Z tej okazji odbyły się koncerty, pokazy oraz atrakcje dla najmłodszych. Na zakończenie, około godz. 22.00, ognisko, a przy nim zabawy z DJ-em. W 2019 r. Dom Kultury w Bielszowicach obchodził 50-lecie działalności, a samo wydarzenie jest organizowane po raz dziesiąty. <http://www.rudaslaska.pl/ruda-slaska/aktualnosci/2019/06/18/noc-swietojanska/>

"Po sąsiedzku". 15 sierpnia. 2019 r. od godz. 17.00 do 21.00 odbył się w Halembie. Na scenie wystąpili: Mirek Szoltysek, grupa muzyczna Time, Bogusława Piechura i Maria Szymków. Na najmłodszych czekały animacje przygotowane przez Wanę Jankowiak.

<http://www.rudaslaska.pl/ruda-slaska/aktualnosci/2019/08/06/festyn-rodzinny-po-sasiedzku/>





08.09.2019 r. XIX Międzynarodowy Festiwal Orkiestr Dętych. W 2019 r. festiwal poprzedziły trzy koncerty w przestrzeni miejskiej, które odbyły się 1 i 6 września. Celem tych nietypowych występów była promocja wydarzenia oraz zaproszenie mieszkańców na imprezę. W niedzielę 1.09. koncert promenadowy zabrzmiał w Bielszowicach, a także w Nowym Bytomiu, na placu Jana Pawła II. Z kolei w piątek, 6 września, na Festiwal zaprosiła orkiestra dęta KWK Halemba, która zagra przy swojej kopalni.

Grażyna Łobaszewska - wybitna wokalistka, kompozytorka i pedagog - była gwiazdą Festiwalu Orkiestr Dętych 2019 r. Na scenie wystąpił również zespół „The Sound Pack” oraz rudzkie orkiestry górnicze: „Pokój”, „Halemba” i „Bielszowice”. Ta ostatnia zagrała koncert jubileuszowy z okazji 100-lecia swojej działalności artystycznej. Wydarzenie odbyło się 8 września br., od godz. 14.00 w parku


im. Augustyna Koziola w dzielnicy Ruda.

<http://www.rudaslaska.pl/ruda-slaska/aktualnosci/2019/09/08/xix-miedzynarodowy-festiwal-orkiestr-detych/>

<http://www.rudaslaska.pl/ruda-slaska/aktualnosci/2019/08/29/xix-miedzynarodowy-festiwal-orkiestr-detych/>


2 października w Domu Kultury w Bielszowicach odbył się wyjątkowy spektakl. „Czarnoksiężnika z krainy Oz” zaprezentuje grupa Jadesta, którą tworzą m.in. urzędnicy rudzkiego magistratu. <http://www.rudaslaska.pl/ruda-slaska/aktualnosci/2019/09/26/czarnoksiężnik-z-krainy-oz/>

Rudzka Jesień Kulturalna 2019. Od października do grudnia odbyły się spektakle, koncerty i warsztaty przygotowane przez rudzkie instytucje kultury z myślą o mieszkańcach miasta. Wydarzenie zostały zainaugurowane w 5 października w Miejskim Centrum Kultury im. H. Bisty premierą spektaklu „Gita Story”\* w reżyserii znanego aktora Zbigniewa Stryja. Niektóre wydarzenia jesieni: ■ 24. gala wręczenia nagród „Hanysy”, 11 listopada. Podczas tej imprezy nagradzani są przedstawiciele świata sportu, dziennikarstwa, medycyny, kultury, nauki, sztuki, przemysłu i biznesu, a także instytucje takie jak teatry, opery, fundacje, centra kultury czy media. ■ „Jezioro Łabędzie” w wykonaniu Imperial Lviv Balet. ■ GLORIA DEI - XXIV Festiwal Twórczości Chrześcijańskiej ■ Koncert operetkowy „Splecione dłonie i my”. ■



|Sprawozdanie z realizacji Strategii Rozwoju Miasta za 2019 rok|

Występ Kabaretu Moralnego Niepokoju. ■ Debata „Ruda Śląska jest kobietą”, ■Koncert z okazji 100-lecia istnienia Orkiestry Dętej KWK 'Bielszowice". ■Fest literacki „KakauSzale”, ■Finał Regionalnego Konkursu Poetyckiego po ślonsku Im. Ks. N. Bonczyka. ■Czternasta edycja Spotkań Górskich „Lawiny. Rudzka Jesień Kulturalna organizowana jest od 1991 roku.  
<http://www.rudaslaska.pl/ruda-slaska/aktualnosci/2019/10/02/kulturalnie-jesienia/>



| Sprawozdanie z realizacji Strategii Rozwoju Miasta za 2019 rok |



#### PREMIEROWA PRODUKCJA MCK


Szczególnym wydarzeniem 2019 roku była premiera „Gita Story” – pierwszej własnej produkcji teatralnej Miejskiego Centrum Kultury od czasu „Pomsty” Mariana Makuli. Jest to śląska komedia muzyczna, której autorem i jednocześnie reżyserem spektaklu jest Zbigniew Stryj. „Gita Story” to ciepła, swojska opowieść o suwnicowej z huty (Anna Białoń), która staje przed trudnym wyborem - kto powinien zostać wybrankiem jej serca – miejscowy Benek (Jan Woldan), czy „hotelok z Łodzi”, Zdzich (Jakub Podgórski). W rozwiązaniu dylematów Gicie pomagają dwie kamratki Lusja (Nina Siwy) i Krista (Jolanta Niestrój – Malisz) oraz ojciec (Zbigniew Stryj). Akcja sztuki osadzona jest w Rudzie Śląskiej lat pięćdziesiątych ubiegłego wieku. Sztuka została napisana z okazji jubileuszu 60-lecia miasta Ruda Śląska, a jej prapremiera odbyła się 5 października 2019 r., w ramach uroczystej inauguracji Rudzkiej Jesieni Kulturalnej. Spektakl został także gościnnie wystawiony w Chorzowskim Centrum Kultury i wszedł na stałe do repertuaru bieżącego MCK. Planowane są także kolejne pokazy w innych miastach na Śląsku.

#### Festiwal Twórczości Chrześcijańskiej „Gloria Dei” 2019-10-28

W ramach XXIV edycji Festiwalu Twórczości Chrześcijańskiej „Gloria Dei” dzieci i młodzież rywalizowały w kategoriach: muzycznej, literackiej i plastycznej. Podczas finału w kościele p.w. św. Pawła Apostoła w Nowym Bytomiu wręczono nagrody zwycięzcom, a laureaci kategorii muzycznej zaprezentowali się przed publicznością. Tematem tegorocznego festiwalu było hasło „Niedziela Boża i nasza. Pamiętaj, abyś Dzień Święty święcił”.

W konkursie literackim, w kategorii uczniowie klas 4-8 zwyciężył Michał Grzegorzczak ze Szkoły Podstawowej nr 3 w Mikołowie. W kategorii młodzież i dorośli Patryk Obarski z Zespołu Szkół nr 2 w Rudzie Śląskiej.

Zdaniem jurorów autorami najlepszych prac plastycznych zostali: Zofia Topolska ze Szkoły Podstawowej nr 1 w Rudzie Śląskiej (kategoria: uczniowie klas 1-4 szkoły podstawowej), Julia



|Sprawozdanie z realizacji Strategii Rozwoju Miasta za 2019 rok|

Mizgała ze Szkoły Podstawowej nr 6 w Rudzie Śląskiej (kategoria: uczniowie klas 5-8 szkoły podstawowej) oraz Dominika Bryła z Zespołu Szkół nr 2 w Rudzie Śląskiej (w kategorii: młodzież i dorośli).

W konkursie muzyczno-wokalnym jury przyznało następujące nagrody: w kategorii - dzieci przedszkolne I miejsce dla Miejskiego Przedszkola nr 30 w Rudzie Śląskiej, w kategorii - uczniowie klas 1-4 szkoły podstawowej I miejsce dla Scholi dziecięcej "Źródło", w kategorii - uczniowie klas 5 - 8 szkoły podstawowej II miejsce ex aequo dla Alicji Górniok oraz Cantores Don Bosco, w kategorii - młodzież wyróżnienie dla Natalii Poniedziałskiej, w kategorii - dorośli I miejsce ex aequo zdobyła Marta Mansfeld oraz Mixtura.

<http://www.rudaslaska.pl/ruda-slaska/aktualnosci/2019/10/28/festiwal-tworczosci-chrzescijanskiej-gloria-dei/>

### Narodowe Czytanie 2019


2019-09-03. Na ósmą edycję wydarzenia wybrano osiem lektur. Są to: „Dobra pani” Elizy Orzeszkowej, „Dym” Marii Konopnickiej, „Katarynka” Bolesława Prusa, „Mój ojciec wstępuje do strażaków” (ze zbioru „Sanatorium pod Klepsydrą”) Bruno Schulza, „Rozdziobią nas kruki, wrony...” Stefana Żeromskiego, „Sachem” Henryka Sienkiewicza oraz „Sawa” (z cyklu „Pamiętki Soplicy”) Henryka Rzewuskiego.

<http://www.rudaslaska.pl/ruda-slaska/aktualnosci/2019/09/03/narodowe-czytanie-2019/>



7.11.2019 r. Wyjątkowe spektakle teatralne można było podziwiać dzisiaj na scenie Miejskiego Centrum Kultury im. H.Bisty. Niepełnosprawni artyści zaprezentowali swój talent podczas XIV Spotkań Aktorskich Osób Niepełnosprawnych, które każdego roku organizuje Ośrodek dla Osób Niepełnosprawnych Najświętsze Serce Jezusa. dot. także 4.3. Tworzenie warunków dla integracji społecznej i rozwoju społecznego Miasta

11.11.2019 r. odbyła się 24. gala wręczenia „Hanysów”. Podczas wydarzenia za wybitne osiągnięcia i działalność na rzecz Śląska, co roku nagradzani są przedstawiciele m.in. świata sportu, dziennikarstwa, polityki, medycyny, kultury czy nauki i sztuki. Wystąpili Katarzyna Piowczyk, Maciej Lipina i Gang Olsena, oprawa muzyczna zespół Bartos Band.



| Sprawozdanie z realizacji Strategii Rozwoju Miasta za 2019 rok |


Laureaci "Hanyków" 2019 : Bronisław Wątroba, Zakład Poligraficzny "Mewa Druk", Jerzy Sekura, Zuzanna Radecka- Pakaszewska, Kornel Wilczek, Krystian Wodniok, Piotr Pilawa, Rudzkie Stowarzyszenie Inicjatyw Niebanalnych In-ni, Ewa Brzezińska-Dłuciok, Krystian Gałuszka, Cech Rzemiosł i Przedsiębiorczości w Rudzie Śląskiej.

Lawiny 2019. od 15 do 17 listopada w Miejskim Centrum Kultury im. H. Bisty w Rudzie Śląskiej odbyła się XIV edycja Spotkań Górskich „Lawiny”. Goście mogli wsiąść udział w prelekcjach, pokazach filmów, warsztatach tematycznych oraz wernisażu konkursu fotografii górskiej. Ich tematyka związana była m.in. z wspinaczką, biegami górskimi, trekkingiem, kanioningiem, czy wyprawami w Himalaje, paralotniarstwem.

18 i 19 listopada odbyły się koncert piosenek z lat 20. i 30. ubiegłego wieku wykonaniu zespołu Fryna oraz pokazy filmowe z muzyką na żywo. 18 listopada w Miejskim Centrum Kultury im. H. Bisty oraz 19 listopada w kinie „Patria” z okazji Święta Niepodległości. Na podróż w czasie na Śląsk przed stu laty zaprosiło Rudzkie Stowarzyszenie Inicjatyw Niebanalnych In-ni.

22 listopada o godz. 17:00 w kościele ewangelickim na osiedlu robotniczym Ficusus odbył się koncert pieśni patriotycznych. To wspólne przedsięwzięcie uczniów rudzkiego Morcinka i Śląskich Technicznych Zakładów Naukowych w Katowicach. Szkoły współpracują w ramach innowacji pedagogicznej wiedza o regionie. Występ nawiązywał do walk o niepodległość i Powstań Śląskich. Twórcy piątek na Ficynusie.

24 listopada 2019 · Rudzcy harcerze po raz kolejny popisali się swoim wokalnno-muzycznym talentem! Za nami 27. edycja Festiwalu Piosenki Harcerskiej i Turystycznej "Cmok Song", która w tym roku upłynęła w klimacie śląskiej "godki".



[Sprawozdanie z realizacji Strategii Rozwoju Miasta za 2019 rok]

KakauSzale – Fest Literacki 27-29 listopada. – organizator Miejska Biblioteka Publiczna w Rudzie Śląskiej.




Wydarzenie miało miejsce w budynku zabytkowego dworca kolejowego w Chebziu, który został zaadaptowany na bibliotekę. Za tę realizację obiekt otrzymał w tym roku nagrodę Najlepsza Przestrzeń Publiczna Województwa Śląskiego.

27 listopada rozpoczął się o godzinie 18.00 od uroczystości wręczenia „Tabulki”, honorowej nagrody MBP i przyznania tytułu „Optimus Auctor Silesianus Anno Domini MMXIX”, corocznego wyróżnienia dla śląskiego autora, który otrzymał Szczepan Twardoch. Dotychczasowi jej laureaci to Henryk Waniek, ks. Jerzy Szymik, Zbigniew Kadłubek i Kazimierz Kutz. Następnie odbył się występ zespołu muzycznego SąStąd oraz wieczór autorski  
Szczepana Twardocha.

28 listopada o godz. 18:00 -wręczenie nagród finalistom XV edycji Regionalnego Konkursu Poetyckiego im. Norberta Bonczyka. –

29 listopada od 12.00 do 17.00 - targi śląskiej książki. W tegorocznej edycji zaprezentowały się: Biblioteka Śląska, Instytut Pamięci Narodowej, Księgarnia św. Jacka, Muzeum Górnośląskie, Muzeum Historii Katowic, Muzeum Miejskie im. Maksymiliana Chroboka w Rudzie Śląskiej, Muzeum Śląskie, Regionalny Instytut Kultury Katowice, Polski Związek Filatelistów koło Ruda Śląska, Silesia Progress, Śląski Klub Fantastyki, Wydawnictwo Videograf SA, Wydawnictwo Śląskie ABC, Wydawnictwo Naukowe „Śląsk”.





Równolegle odbyły się prezentacje autorskie. –m.in. Alina Bednarz, Krzysztof Gołąb, Henryk Grzonka, Mariusz Jochemczyk, Jerzy Mazurek, Michał Musioł, Marek Nawrot, Piotr Stefaniak i Marek Szoltysek

Ważnym punktem Festu była degustacja kakauszali.


Na scenie Miejskiego Centrum Kultury im. H. Bisty odbył się XXXI Finał Tygodnia Kultury Uczniowskiej, podczas którego można było podziwiać niezwykle spektakle. Tematem tegorocznej edycji był motyw podróży.

Wybrane inicjatywy Muzeum Miejskiego im. Maksymiliana Chroboka w Rudzie Śląskiej

„Sto lat temu na Śląsku” – wystawa planszowa przygotowana na obchody 100-lecia wybuchu pierwszego powstania śląskiego, prezentowana w sierpniu 2019 r. w Centrum Inicjatyw Społecznych w Orzegowie w ramach uroczystych obchodów rocznicowych. Wystawie towarzyszyły warsztaty plastyczne, których uczestnicy wykonywali bibeloty utrzymane w kolorystyce patriotycznej. Były to: magnesy, zakładki do książek, bransoletki, kokardy patriotyczne.

Projekt „Wykuć z niepamięci” dofinansowany w ramach programu Operator Kultury ogłoszonego przez Regionalny Instytut Kultury w Katowicach. Koncepcja projektu zakładała przeprowadzenie interdyscyplinarnych warsztatów dla młodzieży, których celem było z jednej strony przedstawienie postaci artysty Piotra Latoski w kontekście źródeł historycznych, zachowanych prac, miejsc związanych z jego życiem, a z drugiej uwrażliwienie na sztukę i kulturę poprzez prezentację warsztatu pracy rzeźbiarza, wielkich kolekcji sztuki intuicyjnej, klasycznej i nowoczesnej. Partnerem projektu był Zespół Szkół nr 4 im. Piotra Latoski w Rudzie Śląskiej. W ramach projektu powstała również wystawa ukazująca życie i twórczość Piotra Latoski, która została zaprezentowana podczas finału wydarzenia.


Dzień z Muzeum w „Ruda Śląska Plaza” – wydarzenie, które odbyło się w kwietniu 2019 r., miało na celu przypomnienie, spopularyzowanie i kultywowanie tradycji. Częściami składowymi imprezy były warsztaty plastyczne, pokazy, wystawy, konkursy, prelekcje. Całość poświęcona była symbolicznie i obrzędowości świąt wielkanocnych. Uczestnicy warsztatów plastycznych własnoręcznie przygotowali tradycyjną śląską palmę i wielkanocne dekoracje. Tego dnia odbyły się również zajęcia dla najmłodszych, na których dzieci samodzielnie tworzyły wielkanocnego zajączka oraz wycinankową kartę świąteczną. Była również sposobność do obejrzenia i przymierzenia stroju regionalnego. Widzowie pokazów



|Sprawozdanie z realizacji Strategii Rozwoju Miasta za 2019 rok|

mogli podziwiać kunszt zdobienia jaj tradycyjnymi technikami – batik i oklejanie sitowiem. Dzięki współpracy z Regionalnym Instytutem Kultury, Polskim Związkiem Filatelistycznym oraz lokalnymi twórcami prezentowane były aż 3 wystawy nawiązujące do myśli przewodniej, czyli Wielkanocy. Wydarzenie przeplatane było prelekcjami wygłaszanymi przez zaproszonych gości oraz pracowników Muzeum. Nie zabrakło tradycyjnej wielkanocnej zabawy dla dzieci – turlania jajec. Podsumowanie dnia stanowił quiz Zgaduj z nami, czyli zwyczaje w pigułce”.

Inne działania Muzeum opisane zostały w innych rozdziałach. Dotyczy także 3.1. Budowanie tożsamości lokalnej.



## 2. Cel strategiczny II

Miasto o wysokim stopniu integracji przestrzennej, z zachowanymi zasobami naturalnymi i rozwiniętą infrastrukturą techniczną

Kluczowe wskaźniki celu strategicznego	Sprawozdanie za 2018	Sprawozdanie za 2019
Powierzchnia nowo udostępnionych terenów mieszkaniowych	59538 m <sup>2</sup>	9134 m <sup>2</sup>
Powierzchnia terenów zdegradowanych i przemysłowych	351 ha	351 ha
Liczba pustostanów	187	189
Powierzchnia zrewitalizowanych terenów	12,61	10,92
Wielkość zanieczyszczeń pyłowych i gazowych na 1 ha	0,02727 [t/r]; 27,6635 [t/r]	0,0229 [t/r]; 25,5941 [t/r]
Liczba linii komunikacji publicznej	35*	35*
Zbiór wskaźników zaproponowanych w Tabeli 5. Wskaźniki do monitoringu realizacji celów operacyjnych Strategii Rozwoju Miasta Ruda Śląska do 2030 r.- aktualizacja 2018 rok		

Powierzchnia terenów zdegradowanych i przemysłowych obliczenie własne na podstawie *Inwentaryzacja zwałowisk przemysłowych zlokalizowanych na terenie miasta Ruda Śląska – w ramach identyfikacji terenów sukcesji przyrodniczej w Miejskim Obszarze Funkcjonalnym Chorzowa, Rudy Śląskiej i Świętochłowic wraz ze wstępną oceną środowiska dla wybranych obszarów wymagających interwencji, 2015* cyt. za Program ochrony środowiska dla miasta Ruda Śląska na lata 2019-2022 z perspektywą do roku 2026 s. 77.


Powierzchnia zrewitalizowanych terenów na podstawie *Sprawozdania z realizacji Gminnego Programu Rewitalizacji*.

Liczba linii komunikacji publicznej – obsługiwane przez ZKZ GOP obecnie Zarząd Transportu Metropolitalnego linie tramwajowe i autobusowe

Tramwaj: 1; 9, 5, 11, 17

Autobus: 6, 7, 13, 23, 39, 48, 82, 89, 98, 118, 120, 121, 130, 144, 146, 147, 155, 177, 198, 199, 230, 255, 669, 840, 870, 880, 982, 7n, 130 n, 840n


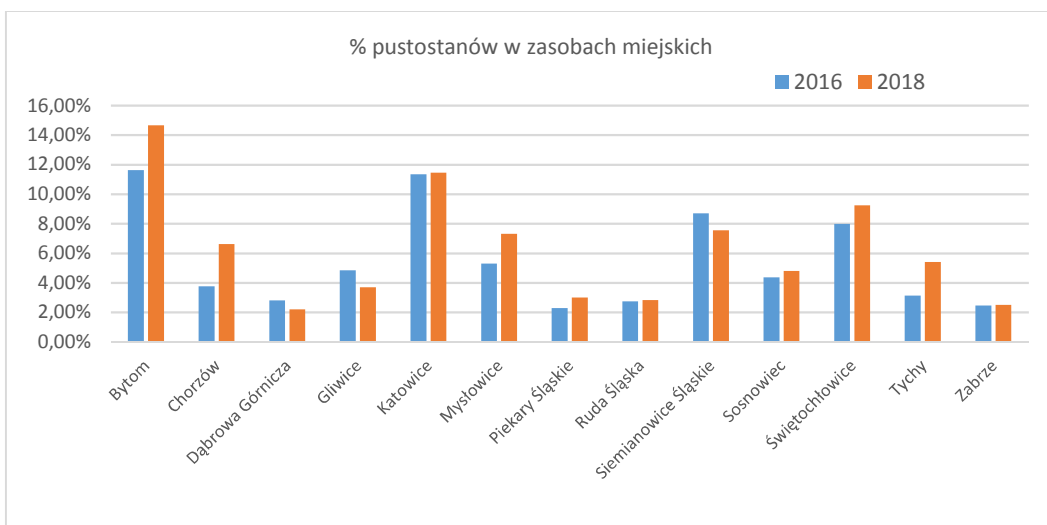
Na podstawie analizy <https://rj.metropoliaztm.pl/przystanki/ruda-slaska/>



[Sprawozdanie z realizacji Strategii Rozwoju Miasta za 2019 rok]

	Mieszkania niezamieszkane w zasobie gminy (pustostany)		Ilość mieszkań komunalnych		% pustostanów	
	2016	2018	2016	2018	2016	2018
Bytom	1 454	1 740	12 499	11 876	11,63%	14,65%
Chorzów	380	836	10 112	12 643	3,76%	6,61%
Dąbrowa Górnicza	93	72	3 324	3 262	2,80%	2,21%
Gliwice	605	436	12 489	11 787	4,84%	3,70%
Katowice	1 823	1 785	16 085	15 587	11,33%	11,45%
Mysłowice	162	172	3 052	2 350	5,31%	7,32%
Piekary Śląskie	89	115	3 888	3 819	2,29%	3,01%
<b>Ruda Śląska</b>	<b>187</b>	<b>189</b>	<b>6 822</b>	<b>6 670</b>	<b>2,74%</b>	<b>2,83%</b>
Siemianowice Śląskie	405	334	4 656	4 422	8,70%	7,55%
Sosnowiec	407	423	9 311	8 801	4,37%	4,81%
Świętochłowice	333	377	4 176	4 077	7,97%	9,25%
Tychy	161	265	5 148	4 897	3,13%	5,41%
Zabrze	304	296	12 308	11 812	2,47%	2,51%

Źródło: GUS BDL GOSPODARKA MIESZKANIOWA I KOMUNALNA; Grupa: ZASOBY MIESZKANIOWE; Podgrupa: Mieszkania niezamieszkane w zasobie gminy (pustostany) ; Zasoby mieszkaniowe gmin (komunalne); Analizy własne




## 2.1. Zagospodarowane przestrzenie publiczne

- 2.1.1. Dbłość o zachowanie ładu urbanistycznego i powiązanie przestrzenne dzielnic Miasta.
- 2.1.2. Kreowanie przestrzeni publicznych przyjaznych dla mieszkańców, sprzyjających integracji społecznej. Dostosowanie infrastruktury miejskiej do wszystkich uczestników (np. niepełnosprawni, rodzice z małymi dziećmi, seniorzy).
- 2.1.3. Zagospodarowane tereny i obiekty poprzemysłowe.
- 2.1.4. Przystosowywanie wybranych przestrzeni publicznych do pełnienia funkcji rekreacyjnych.
- 2.1.5. Pielęgnowanie i utrzymanie terenów zieleni w Mieście, w tym rewitalizacja i pielęgnacja istniejących parków miejskich.
- 2.1.6. Utrzymywanie estetyki przestrzeni publicznych.

	za 2018	za 2019
% powierzchni Miasta objętych miejscowym planem zagospodarowania przestrzennego	~100	~100
Kwota przeznaczona na realizację zadania TERENY ZIELENI - budżet zadaniowy wykonanie	7 166 151,86 PLN	5 150 545,08 zł
Powierzchnia utrzymywanych terenów zielonych	207 ha	207 ha
Liczba nasadzeń	321 szt. drzewa 3.600 szt. krzewy 2.600 szt. byliny	500 szt.

Miasto objęte jest w niemal 100%. miejscowym planem zagospodarowania przestrzennego, który obowiązuje od 2006 roku. Jednakże w związku z wpływającymi, licznymi wnioskami oraz ze względu na doskonalenie planowania przestrzennego trwają prace nad nowym miejscowym planem.

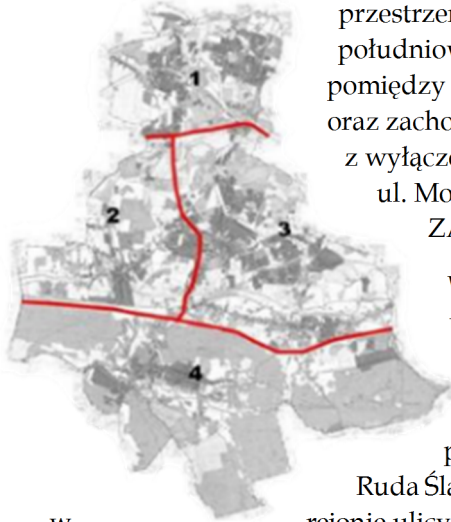




[Sprawozdanie z realizacji Strategii Rozwoju Miasta za 2019 rok]

Miasto zostało podzielone na cztery obszary, których granice wyznaczają ważne drogi – autostrada A4, ul. Zabrzeńska i ul. 1 Maja. Przygotowywane są cztery plany zagospodarowania, które będą przedmiotem osobnych uchwał Rady Miasta.


W 2019 r. prowadzone były prace nad projektem miejscowego planu zagospodarowania przestrzennego miasta Ruda Śląska w obszarze południowym 4 oraz w obszarze 2 zlokalizowanym pomiędzy ulicą Zabrzeńską, ulicą 1 Maja, autostradą A4 oraz zachodnią granicą miasta Ruda Śląska z wyłączeniem terenu w rejonie ul. Bielszowickiej, ul. Mostowej i ul. 1 Maja – „RUDA ŚLĄSKA – ZACHÓD”.



W 2019 roku Rada Miasta przyjęła następujące uchwały:

- Uchwała Nr PR.0007.16.2019 z dnia 31.01.2019 r. w sprawie uchwalenia miejscowego planu zagospodarowania przestrzennego miasta Ruda Śląska w obszarze zlokalizowanym w Rudzie Śląskiej w rejonie ulicy Sosinki;
- Uchwała Nr PR.0007.15.2019 z dnia 31.01.2019 r. w sprawie uchwalenia miejscowego planu zagospodarowania przestrzennego miasta Ruda Śląska w obszarze zlokalizowanym w Rudzie Śląskiej w rejonie ulicy Wiktora Bujoczka,
- Uchwała Nr PR.0007.14.2019 z dnia 31.01.2019 r. w sprawie uchwalenia miejscowego planu zagospodarowania przestrzennego miasta Ruda Śląska w obszarze zlokalizowanym w Rudzie Śląskiej w rejonie ulicy Zabrzeńskiej i Drogowej Trasy Średnicowej,
- Uchwała Nr PR.0007.195.2019 z dnia 01.10.2019 r. w sprawie uchwalenia miejscowego planu zagospodarowania przestrzennego miasta Ruda Śląska w obszarze zlokalizowanym w Rudzie Śląskiej w rejonie ulicy Sportowców,
- Uchwała Nr PR.0007.196.2019 z dnia 01.10.2019 r. w sprawie uchwalenia miejscowego planu zagospodarowania przestrzennego miasta Ruda Śląska w obszarze zlokalizowanym w Rudzie Śląskiej w rejonie ulicy Zajęcej,

ze względu na wcześniej rozpoczęte procesy planistyczne.




**Kolejna część Traktu Rudzkiego. 2019-05-28.**


W strefie wypoczynku na zrewitalizowanym terenie ruin amfiteatru w rejonie ul. Czarnoleśnej znajduje się mini plac zabaw, pergola, ławki, leżaki, stoły piknikowe oraz mnóstwo zieleni. Inwestycja kosztowała ponad 1,2 mln zł i podobnie jak cały Trakt Rudzki objęta jest dofinansowaniem unijnym.

Zakończona inwestycja swoim zasięgiem obejmuje obszar blisko pół hektara, na którym znajdowały się m.in. pozostałości amfiteatru. Rewitalizacja tego miejsca polegała na nadaniu mu funkcji wypoczynkowej. Wyremontowane zostały zniszczone betonowe stopnie amfiteatru. Dodatkowo pojawił się szereg elementów małej architektury, takiej jak ławki, stoły piknikowe, stojaki rowerowe. Całość dopełnia pergola oraz mały plac zabaw.

Główny nacisk przy rewitalizacji najnowszego odcinka Traktu Rudzkiego położony został na zieleni, co zresztą jest głównym zamierzeniem całego projektu. U podnóża amfiteatru utworzona została łąka kwietna, gdzie zasadzono blisko 14 tys. cebul krokusów oraz 2 tys. cebul żonkili. Ponadto nasadzonych zostało blisko 3 tys. bylin i krzewów, w tym blisko 2 tys. hortensji. Pojawiło się także kilkadziesiąt nowych drzew. Co ważne, cały rewitalizowany teren został oświetlony oraz objęty monitoringiem. Inwestycja kosztowała ponad 1,2 mln zł.

<http://www.rudaslaska.pl/ruda-slaska/aktualnosci/2019/05/28/nowy-przystanek-na-trakcie-rudzkiem/>





|Sprawozdanie z realizacji Strategii Rozwoju Miasta za 2019 rok|

### Strefa aktywności lokalnej park Gorgol – Budżet obywatelski

Dokonano - wymiany części nawierzchni ścieżek z kostki betonowej z podziałem na spacerowe, dla rolek, hulajnóg, biegnącej po obwodzie parku wraz z nawierzchnią pod grill i tor z kapsli wraz z zabezpieczeniem skarpy.

Ustawiono grill ogólnodostępny wraz ze stołami i ławkami, stół do tenisa stołowego. 17.12.2019 r. odbył się odbiór końcowy.


### Inwestycje w parku „Strzelnica”.

Ukończono budowę rolkowiska przy parku Strzelnica. (2019-11-15) W ramach tej inwestycji wykonano trasę dla rolkarzy o długości ok. 674 m i szerokości 3 m, a także infrastrukturę towarzyszącą: strefę hamowania, ubierania rolek, odpoczynku, slalomu oraz skoków. Główny tor rolkowy składa się z dwóch stycznych okręgów o promieniu osi 34 m, na którym wydzielono strefę z ławkami typu „skate”, umożliwiającą skoki oraz strefę z zaznaczonymi punktami do doskonalenia slalomu. Ze względu na spadek terenu rolkarzy chroni specjalna banda, zabezpieczająca przed niekontrolowanym wyjazdem na ul. Jasną. Zamontowane zostały również ławki, stojaki na rowery, ściana graffiti oraz kosze na śmieci. Powstał również parking na 10 samochodów osobowych.

Powstała również trasa rowerowa typu singletrack. (2019-12-03). Single track jest wąską dróżką, ścieżką (kolarstwo górskie) która ma szerokość w przybliżeniu odpowiadającą rowerowi. Często jest gładki, szybki, ale może też zawierać techniczne sekcje zawierające kamienie i wystające korzenie. Jazda na single-trackach może być trudna z technicznego punktu widzenia.

Ma ponad 1,6 km, 3 trasy zjazdowe o różnym stopniu trudności i miejsca do odpoczynku. Koszt inwestycji to ponad 226 tys. zł.

Długość jezdnia torów ma ponad 1 600 metrów. Całość została podzielona na trzy trasy zjazdowe: „flow” (ponad 400 m), „natural” (prawie 500 m) oraz „hard”. Ostatnia ma dwa warianty: trudniejszy „trawers” (256 m) oraz łatwiejszy „wariant 2” (266 m). Wykonano również odcinek podjazdowy o długości ponad 450 m oraz 140-metrowy łącznik dojazdowy do dolnej platformy startowej. Platformy startowe dolna i górna zaprojektowane zostały w formie placów zwirowych. Tory mają różną nawierzchnię: naturalną (ziemną), bądź utwardzoną, kamienną i są wyposażone w różnego rodzaju przeszkody, m.in. roller, rockgarden, skocznię czy stolik. Obok tras rowerowych postawiono również obiekty małej architektury: stojaki na rowery, kosze na śmieci, ławki oraz tablice instruktażowo-





| Sprawozdanie z realizacji Strategii Rozwoju Miasta za 2019 rok |

informacyjne z mapą tras i regulaminem użytkowania. Całość zlokalizowana jest na terenie o powierzchni ok. 50 tys. m<sup>2</sup>. Inwestycje wykonano w ramach budżetu obywatelskiego.

Kort tenisowy ze sztuczną nawierzchnią- ze sztucznej trawy do tenisa ziemnego powstał przy istniejącym kompleksie boisk, został ogrodzony piłkochwytem, zamontowano dwie ławki oraz jeden kosz na śmieci. W październiku 2019r. został przeprowadzony odbiór końcowy.


<http://www.rudaslaska.pl/ruda-slaska/aktualnosci/2019/11/15/coraz-wiecej-zrealizowanych-pomyslow-mieszkancow/>

<https://www.radiopiekary.pl/2019/11/13/rolkowisko-i-single-track-w-rudzie-slaskiej/>

<https://katowice.wyborcza.pl/katowice/7,35063,25492858,singletracki-nie-tylko-w-gorach-taka-trasa-powstala-w-rudzie.html>

<http://www.rudaslaska.pl/ruda-slaska/aktualnosci/2019/09/06/kolejne-atrakcje-w-parku-strzelnica/>

Dotyczy także 1.4. Promowanie aktywności fizycznej i zdrowego stylu życia wśród mieszkańców.



[Sprawozdanie z realizacji Strategii Rozwoju Miasta za 2019 rok]

## 2.2. Dobrze skomunikowane Miasto

- 2.2.1. Dokończenie budowy trasy N-S i budowa obwodnic dzielnicowych.
- 2.2.2. Dostosowywanie sieci dróg do aktualnych potrzeb, w tym kontynuacja programu likwidacji dróg gruntowych.
- 2.2.3. Budowa centrum przesiadkowego.
- 2.2.4. Doskonalenie systemu komunikacji publicznej i współpraca z organizatorami komunikacji publicznej.
- 2.2.5. Likwidowanie barier technicznych w komunikacji publicznej (np. niepełnosprawni, rodzice z małymi dziećmi, seniorzy).
- 2.2.6. Rozbudowywanie sieci dróg rowerowych i szlaków pieszo-rowerowych - tworzenie spójnego systemu ścieżek rowerowych połączonego ze ścieżkami w sąsiednich miastach.
- 2.2.7. Stworzenie systemu parkingowego oraz budowa nowoczesnych parkingów i garaży, i modernizowanie istniejących.

### Dział 600 – Transport i łączność wydatki

2018 r. 91 655 768,75 zł,

2019 r. 65 396 364,72 zł.


### Dział 600 – Transport i łączność wydatki majątkowe

2018 r. 62 688 423,75 zł

2019 r. 37 675 251,98 zł

	za 2018	za 2019	
Długość zmodernizowanych, wybudowanych chodników	2,58	6,34	km
Ilość (nowych/zmodernizowanych) miejsc postojowych dla samochodów	237	182	szt.
Długość ścieżek rowerowych	80,00*	83,7*	km
Długość wybudowanych i zmodernizowanych ścieżek rowerowych	1,97	3,7	km
Długość wybudowanych i zmodernizowanych dróg	2,21	5,02	km

parkingi KD budżet zadaniowy + 75 AI Długość ścieżek, łącznie ze szlakami rowerowymi 82,878 km



## | Sprawozdanie z realizacji Strategii Rozwoju Miasta za 2019 rok |

	za 2018	za 2019
Liczba wszystkich linii autobusowych w mieście	30 (prognoza na 2018 r.)*	32
Liczba wszystkich linii tramwajowych w mieście	5 (prognoza na 2018 r.)*	7
Liczba wozokilometrów linii autobusowych i tramwajowych	5 517 741,9 wzkm (prognoza na 2018 r.)*	5 535 522 wzkm A (linie autobusowe)= 4 928 902 wzkm T (linie tramwajowe)= 606 620 wzkm A+T= 5 535 522 wzkm
Liczba linii autobusowych wewnętrznych	5 (prognoza na 2018 r.)*	5
Liczba wozokilometrów linii autobusowych wewnętrznych	1 536 428 wzkm (prognoza na 2018 r.)*	1 538 067 wzkm linia 121= 513 823 wzkm linia 147= 239 131 wzkm linia 155= 289 865 wzkm linia 230= 174 079 wzkm linia 255= 321 169 wzkm
Ilość wiat przystankowych	173	178

2019 r. Dodatkowo (zarówno A i T), to linie, które czasowo (zadaniowo) wykonują dodatkową pracę przewozową na terenie naszego Miasta (np. Dni Rudy Śląskiej, czy modernizacja/działania remontowe ciągów tramwajowych).


Zgodnie z Ustawą z dnia 20 czerwca 1997 r. Prawo o ruchu drogowym *Prezydent miasta zarządza ruchem na drogach publicznych położonych w miastach na prawach powiatu, z wyjątkiem autostrad i dróg ekspresowych.* (art 10).

Co roku przygotowujemy jest *Formularz danych o sieci dróg publicznych w granicach administracyjnych miast* zawierający szczegółowe informacje o drogach. Znajdują się tam m.in. szczegółowe informacje o długości, powierzchni, klasach dróg i nawierzchni z jakiej są wykonane. Tabele przygotowuje się osobno dla dróg gminnych, powiatowych oraz wojewódzkich zarządzanych przez prezydenta miasta. Publikowane są one także, co roku w sprawozdaniu ze strategii.

W mieście są następujące klasy dróg:

główne ruchu przyspieszonego (GP), główne (G), zbiorcze (Z) lokalne (L) dojazdowe (D).


Klasa drogi określa zbiór wymagań technicznych i użytkowych. Rozporządzenie Ministra Transportu i Gospodarki Morskiej z dnia 2 marca 1999 roku w sprawie warunków



|Sprawozdanie z realizacji Strategii Rozwoju Miasta za 2019 rok|

technicznych, jakim powinny odpowiadać drogi publiczne i ich usytuowanie (Dz. U. z 2016 r. poz. 124 t.j.).

Obraz dróg na podstawie *Formularzy danych o sieci dróg publicznych w granicach administracyjnych miast.*



FORMULARZ DANYCH O SIECI DRÓG PUBLICZNYCH W GRANICACH ADMINISTRACYJNYCH MIAST				
Kategoria drogi:	gminna			Stan na 31 grudnia 2019 roku
Województwo:	śląskie	Nr:	24	Zarządca sieci drogowej:
Powiat:		Nr:		Prezydent Miasta Ruda Śląska
Miasto na prawach powiatu:	Ruda Śląska	Nr:	2472011	
Gmina:		Nr:		

Klasa dróg	Suma długości i powierzchni				Suma długości i powierzchni według rodzaju nawierzchni												Suma powierzchni poboczy utwardzonych żalazkami i kostkami rowerskimi itp.	Suma powierzchni chodników i ścieżek rowerowych	Średnia wielkość ruchu na drogach		Wielkość ruchu na przejściach granicznych		Liczba i długość obiektów mostowych, tuneli i promów w osi drogi				
	Długość		Powierzchnia		twierda														ogółem	w tym:		pojazdów		pojazdów			
	ogółem		w tym: dwu- i wielo-jezdniowe		ulepszona						nieulepszona									wzmocniona żwirem, żużlem itp...					naturalna (z gruntu rodzimego)		
	km	tys.m <sup>2</sup>	km	tys.m <sup>2</sup>	bitumiczna		betonowa		kostka		brukowowa		fluczniowa		km	tys.m <sup>2</sup>				km	tys.m <sup>2</sup>						
	1	2	3	4	5	6	7	8	9	10	11	12	13	14	15	16			17	18	19	20		21	22	23	24
A	0,000	0,000	0,000	0,000											0,000	0,000											
S	0,000	0,000	0,000	0,000											0,000	0,000											
GP	0,000	0,000	0,000	0,000											0,000	0,000											
G	0,000	0,000	0,000	0,000											0,000	0,000											
Z	1,720		13,560		1,720	13,560																55	6310				
L	50,180		306,930		45,960	283,220			2,320	15,020	0,220	1,110			1,680	7,580	1,090	5,600	0,590	1,980	14104	97090				3/87	
D	126,860		657,620		84,270	467,000	0,140	0,910	27,090	129,780	0,240	1,560	0,040	0,110	15,080	58,260	11,430	45,720	3,650	12,540	58658	183468				3/61	
<b>RAZEM</b>	<b>178,760</b>		<b>978,110</b>		<b>131,950</b>	<b>763,780</b>	<b>0,140</b>	<b>0,910</b>	<b>29,410</b>	<b>144,800</b>	<b>0,460</b>	<b>2,670</b>	<b>0,040</b>	<b>0,110</b>	<b>16,760</b>	<b>65,840</b>	<b>12,520</b>	<b>51,320</b>	<b>4,240</b>	<b>14,520</b>	<b>72817,000</b>	<b>286868,000</b>				<b>6/148</b>	

Wypadki drogowe i ich skutki na zarządzanej sieci w 2019 roku			
Liczba wypadków			
ogółem	w tym z ofiarami śmiertelnymi	Liczba ofiar śmiertelnych	Liczba rannych osób
14	0	0	15

FORMULARZ DANYCH O SIECI DRÓG PUBLICZNYCH W GRANICACH ADMINISTRACYJNYCH MIAST				
Kategoria drogi:	powiatowa,			Stan na 31 grudnia 2019 roku
Województwo:	śląskie	Nr:	24	Zarządca sieci drogowej:
Powiat:		Nr:		Prezydent Miasta Ruda Śląska
Miasto na prawach powiatu:	Ruda Śląska	Nr:	2472011	
Gmina:		Nr:		

Klasa dróg	Suma długości i powierzchni				Suma długości i powierzchni według rodzaju nawierzchni												Suma powierzchni poboczy utwardzonych żalazkami i kostkami rowerskimi itp.	Suma powierzchni chodników i ścieżek rowerowych	Średnia wielkość ruchu na drogach		Wielkość ruchu na przejściach granicznych		Liczba i długość obiektów mostowych, tuneli i promów w osi drogi				
	Długość		Powierzchnia		twierda														ogółem	w tym:		pojazdów		pojazdów			
	ogółem		w tym: dwu- i wielo-jezdniowe		ulepszona						nieulepszona									wzmocniona żwirem, żużlem itp...					naturalna (z gruntu rodzimego)		
	km	tys.m <sup>2</sup>	km	tys.m <sup>2</sup>	bitumiczna		betonowa		kostka		brukowowa		fluczniowa		km	tys.m <sup>2</sup>				km	tys.m <sup>2</sup>						
	1	2	3	4	5	6	7	8	9	10	11	12	13	14	15	16			17	18	19	20		21	22	23	24
A	0,000		0,000												0,000	0,000											
S	0,000		0,000												0,000	0,000											
GP	0,000		0,000												0,000	0,000											
G	0,000		0,000												0,000	0,000											
Z	53,200	0,553	472,770	6,390	52,940	467,340			0,190	4,600				0,070	0,830		0,200	0,070	0,630	17630	207691					11/363,65	
L	14,220		102,320		14,210	101,580			0,010	0,710				0,000	0,030		0,020		0,010	5617	55522					1/5,7	
D	0,000		0,000												0,000	0,000											
<b>RAZEM</b>	<b>67,420</b>	<b>0,553</b>	<b>575,090</b>	<b>6,39</b>	<b>67,150</b>	<b>568,920</b>	<b>0,000</b>	<b>0,000</b>	<b>0,200</b>	<b>5,310</b>	<b>0,000</b>	<b>0,000</b>	<b>0,000</b>	<b>0,000</b>	<b>0,070</b>	<b>0,860</b>	<b>0,000</b>	<b>0,220</b>	<b>0,070</b>	<b>0,640</b>	<b>23247,000</b>	<b>263213,000</b>				<b>12/369,35</b>	

Wypadki drogowe i ich skutki na zarządzanej sieci w 2019 roku			
Liczba wypadków			
ogółem	w tym z ofiarami śmiertelnymi	Liczba ofiar śmiertelnych	Liczba rannych osób
43	1	1	47

| Sprawozdanie z realizacji Strategii Rozwoju Miasta za 2019 rok |

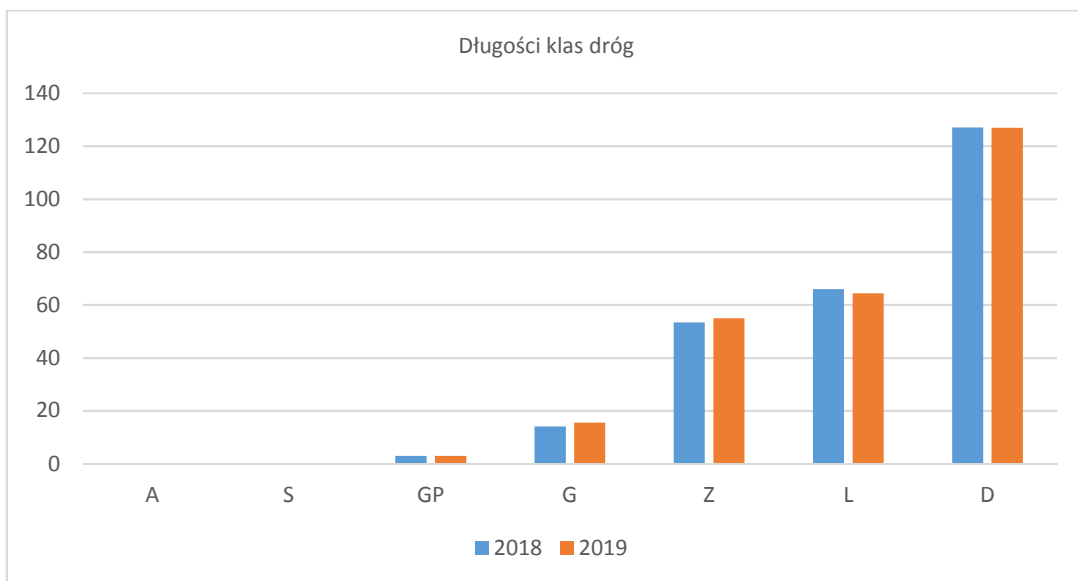
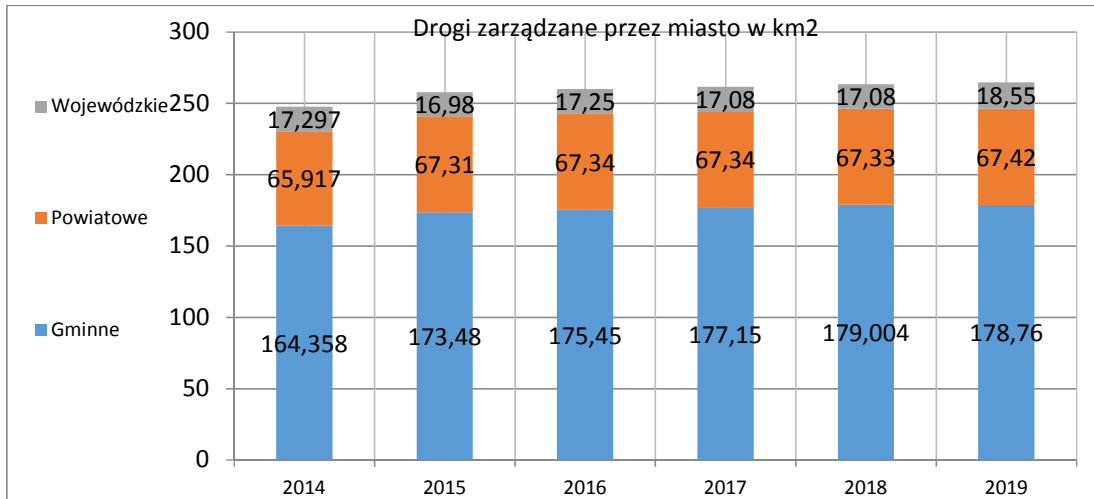
FORMULARZ DANYCH O SIECI DRÓG PUBLICZNYCH W GRANICACH ADMINISTRACYJNYCH MIAST			
Kategoria drogi: wojewódzka,		Zarządca sieci drogowej: Prezydent Miasta Ruda Śląska	
Województwo: śląskie	Nr : 24	stan na 31 grudnia 2019 roku	
Powiat:	Nr :		
Miasto na prawach powiatu: Ruda Śląska	Nr :	2472011	
Gmina:	Nr :		

**A. Dane dotyczące dróg**

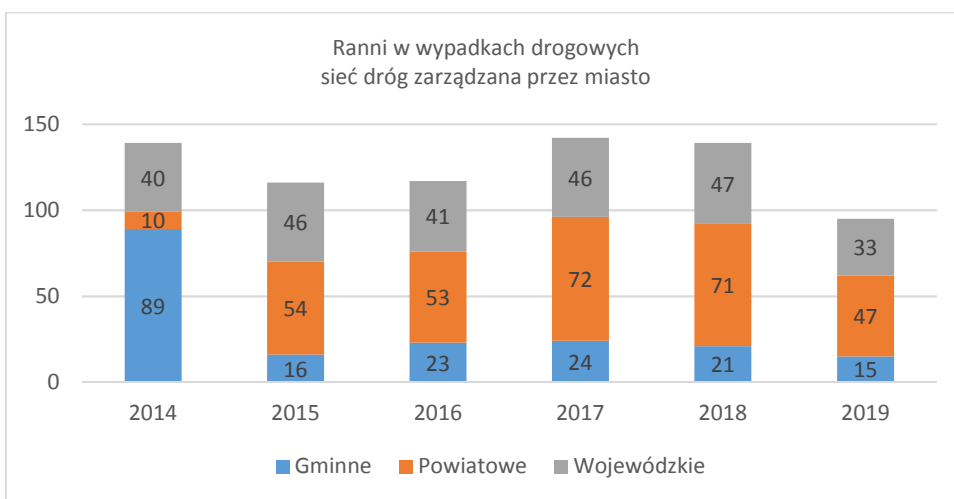
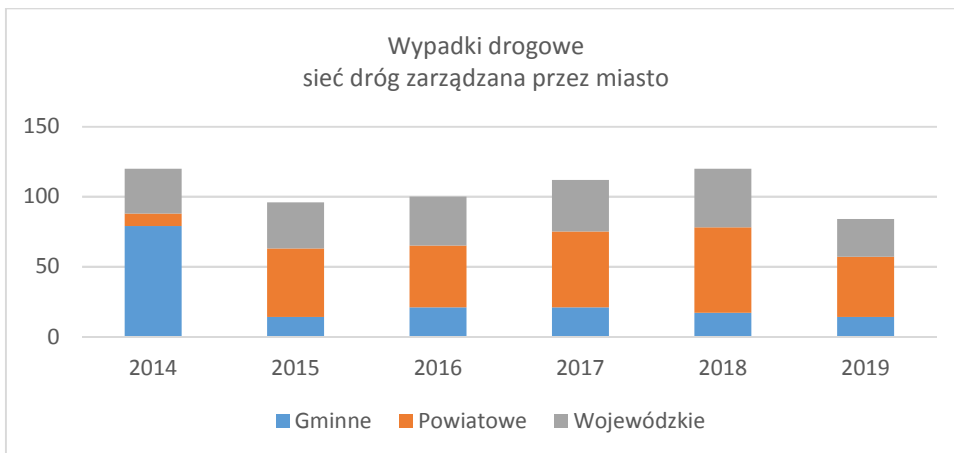
Klasa dróg	Suma długości i powierzchni				Suma długości i powierzchni według rodzaju nawierzchni										Suma powierzchni poboczy utwardzonych, zatok autobusowych itp.	Suma powierzchni chodników i ścieżek rowerowych	Średnia wielkość ruchu na drogach				Liczba i długość obiektów mostowych, tuneli i promów w osi drogi							
	Długość		Powierzchnia		twarda												gruntowa											
	ogółem	w tym: dwu- i wielo-jezdniowe	ogółem	w tym: dwu- i wielo-jezdniowe	w tym:												w tym:											
					ulepszona		nieulepszona				ogółem		wzmocniona zwiernem, zużewem itp..				naturalna (z gruntu rodzimego)		pojazdów			pojazdów						
	km	km	tys.m <sup>2</sup>	tys.m <sup>2</sup>	bitumiczna		betonowa		kostka		brukowocowa		tłuczniowa				km	tys.m <sup>2</sup>	km	tys.m <sup>2</sup>		km	tys.m <sup>2</sup>	km	tys.m <sup>2</sup>	osob./dobę	osob./dobę	osob./dobę
1	2	3	4	5	6	7	8	9	10	11	12	13	14	15	16	17	18	19	20	21	22	23	24	25	26	27	28	
A	0,000		0,000												0,000	0,000												
S	0,000		0,000												0,000	0,000												
GP	2,990	2,985	101,470	101,470	2,990	101,470									0,000	0,000					731	2129					1/38,20	
G	15,560	4,690	229,610	94,170	15,480	226,140			0,060	1,550					0,020	1,920		1,570	0,020	0,350	4271	59928					7/323,90	
Z	0,000		0,000												0,000	0,000												
L	0,000		0,000												0,000	0,000												
D	0,000		0,000												0,000	0,000												
<b>RAZEM:</b>	<b>18,550</b>	<b>7,675</b>	<b>331,080</b>	<b>195,640</b>	<b>18,470</b>	<b>327,610</b>	<b>0,000</b>	<b>0,060</b>	<b>1,550</b>	<b>0,000</b>	<b>0,000</b>	<b>0,000</b>	<b>0,000</b>	<b>0,020</b>	<b>1,920</b>	<b>0,000</b>	<b>1,570</b>	<b>0,020</b>	<b>0,350</b>	<b>5002,000</b>	<b>62057,000</b>						<b>8/362,1</b>	

Wypadki drogowe i ich skutki na zarządzanej sieci w 2019 roku			
Liczba wypadków			
ogółem	w tym z ofiarami śmiertelnymi	Liczba ofiar śmiertelnych	Liczba rannych osób
27	0	0	33


## Obraz dróg zarządzanych przez Miasto



[Sprawozdanie z realizacji Strategii Rozwoju Miasta za 2019 rok]



Wypadki śmiertelne						
	2014	2015	2016	2017	2018	2019
Gminne	4	0	0	0	0	0
Powiatowe	0	2	1	0	1	1
Wojewódzkie	1	1	1	0	1	0
Suma	5	3	2	0	2	1





| Sprawozdanie z realizacji Strategii Rozwoju Miasta za 2019 rok |

Budowa ronda na skrzyżowaniu ulic Wolności, Brańskiego i Magazynowej (dzielnica Ruda). Inwestycję zakończono w kwietniu 2019 r. - koszt to przeszło 9 mln zł. Rondo zwiększyło płynność ruchu pojazdów, a także poprawiło bezpieczeństwo pieszych i zmotoryzowanych. Wykonano: 5 181,32 m<sup>2</sup> nawierzchni jezdni z betonu asfaltowego (rondo), 881,43 m<sup>2</sup> powierzchni parkingu z płyt ażurowych, 1.879,52 m<sup>2</sup> chodników z kostki betonowej; 1.250,27 m<sup>2</sup> powierzchni ścieżki rowerowej z czerwonej kostki betonowej - rondo + ulica Wolności; 59 szt. słupów oświetlenia ulicznego oraz 842,20 mb kanalizacji deszczowej z rur PVC i 18 szt. studni rewizyjnych - ulica Wolności.




<http://www.rudaslaska.pl/ruda-slaska/aktualnosci/2019/04/12/rondo-w-rudzie-juz-gotowe/>

<http://www.rudaslaska.pl/ruda-slaska/aktualnosci/2019/02/28/koncowe-prace-na-rondzie-w-rudzie/>

Przebudowa ulicy Piastowskiej (dzielnica Ruda). Wykonano 21 598,06 m<sup>2</sup> (2.800 mb) nawierzchni jezdni z mieszanki mineralno-asfaltowej SMA; 13 042,06 m<sup>2</sup> (3.313 mb) powierzchni chodników z kostki betonowej; 494,01 m<sup>2</sup> (202,57 mb) powierzchni miejsc postojowych z kostki betonowej - 34 szt., most w ciągu ul. Piastowskiej nad rzeką Bytomką - szerokość 13,20 m, rozpiętość teoretyczna Lt = 14,5 m, 3 641,91 m<sup>2</sup> (1.918,22 mb) nawierzchni ścieżek rowerowych z mieszanki mineralno-asfaltowej koloru czerwonego, 107 szt. słupów oświetlenia ; 131 szt. opraw oświetleniowych, 4 148,87 mb kanalizacji deszczowej z rur PVC i PEHD; studnie rewizyjne - 153 szt., wpusty uliczne - 128 szt., separatory - 3 szt. oraz zbiorniki retencyjne - 2 szt.

Rozbudowa ulicy Mazurskiej (Halemba). Wykonano (3 796 m<sup>2</sup> (730 mb) nawierzchni jezdni z kostki betonowej oraz 1 229 m<sup>2</sup> (730 mb) chodników z kostki betonowej; 26 szt. aluminiowych słupów oświetlenia ulicznego; długość kanalizacji deszczowej - 519,67 mb (z rur PVC o śr. 630 mm - 24,28m; śr. 400 mm - 204,42 m; śr. 315 mm - 148,53 m; śr. 250 mm - 28,07 m; śr. 200 mm - 114,37 m); 37 szt. studni rewizyjnych - o śr. 1200 mm - 14 szt., o śr. 1500 mm - 2 szt., o śr. 500 mm - 20 szt., o śr. 2500 mm - 1 szt.).

Przebudowa ulicy Kossaka (Bielszowice) wykonano 938 m<sup>2</sup> nawierzchni jezdni z betonu asfaltowego; 606,90 m<sup>2</sup> powierzchni chodników z kostki betonowej szarej (wraz z zjazdami





[Sprawozdanie z realizacji Strategii Rozwoju Miasta za 2019 rok]

do posesji), 175 mb kanalizacji deszczowej - z rur PCV-U ; studnie rewizyjne - 10 szt., studzienki ściekowe - 11 szt., 6 szt. słupów oświetlenia (SAL 90 K) ; 6 szt. opraw oświetleniowych (TECEO WW 24 LED).

Budowa drogi dojazdowej przy ul. Solidarności (Halemba) wykonano 4 432,83 m<sup>2</sup> nawierzchni jezdni z kostki brukowej betonowej ; 166 m<sup>2</sup> powierzchni miejsc postojowych z kostki brukowej betonowej (10 szt.), 96 mb kanalizacji deszczowej - z rur PCV-U ; wpusty uliczne - 24 szt.


Bieżące naprawy jezdni i chodników na drogach oraz place, chodniki, parkingi, interwencje. Łącznie wykonano na drogach gminnych: 21 750,52 m<sup>2</sup> remontów bieżących nawierzchni jezdni, 782,79 m<sup>2</sup> remontów chodników oraz 521,84 m<sup>2</sup> remontów powierzchni parkingów.

Wykonano remonty bieżące na odcinkach następujących dróg: ul. Czarnoleśna, Pordzika (na przebiegu), szyb Powietrzny 6, Katowicka (odc. wewn.), Młyńska (na przebiegu), Kokotek 50, Międzybłokowa, Pakuły, Ziętka, Kłodnicka 51, Wawelska, Rzeczna 12-15, Srebrna, Bzów, Wolności 32, Kopalnia Karol, Łowiecka, Kalinowa, Pawła, Otyli-Katowicka, Modrzewiowa, Gojawiczyńskiej 12, Bogusławskiego, Pomorska, Bałtycka (na przebiegu), Narcyzów 9, Plebiscytowa 18, Kochłowska 60, Solidarności (za zajezdnią), Spiżowa (na przebiegu), Kłodnicka 105 i inne.

Ważny dla podniesienia bezpieczeństwa na przejściach dla pieszych był montaż tzw. „kocich oczek”. Każde z ww. przejść dla pieszych wyposażone zostało w: urządzenie sterownicze, znaki D-6 na tłach fluoroscencyjnych z dodatkowymi lampami ostrzegawczymi, aktywne pługoodporne elementy odblaskowe montowane w linii przed i za przejściem dla pieszych, czujniki ruchu aktywujące i dezaktywujące aktywne elementy i lampy ostrzegawcze, oznakowanie poziome „biało - czerwone” przejść



Przejście dla pieszych ul. Katowicka (Bykowina Niedźwiedziniec) obok skrzyżowania z ulicami Ryszarda Sikiela i Bolesława Chrobrego



| Sprawozdanie z realizacji Strategii Rozwoju Miasta za 2019 rok |


dla pieszych, wykonane w technologii grubowarstwowej. Inwestycje wykonano w następujących lokalizacjach:

1. Przejście dla pieszych przez ul. 1 Maja, przy ul. Harcerskiej,
2. Przejście dla pieszych przez ul. 1 Maja, w rejonie budynku nr 76,
3. Przejście dla pieszych przez ul. 1 Maja, przy ul. Nowy Świat,
4. Przejście dla pieszych przez ul. 1 Maja, w rejonie budynku nr 218,
5. Przejście dla pieszych przez ul. 1 Maja, w rejonie budynku nr 320,
6. Przejście dla pieszych przez ul. Kłodnicką, przy ul. Jana Brzechwy,
7. Przejście dla pieszych przez ul. Wyzwolenia, przy ul. Jabłoniowej,
8. przejście dla pieszych przez ul. Oświęcimską, w rejonie budynku nr 123,
9. Przejście dla pieszych przez ul. Wojciecha Korfantego, przy ul. Franciszka Wilka,
10. Przejście dla pieszych przez ul. Katowicką, przy ul. Ryszarda Siekiela,
11. Przejście dla pieszych przez ul. Odrodzenia, przy ul. Henryka Sienkiewicza,
12. Przejście dla pieszych przez ul. Piotra Niedurnego, przy ul. Grochowskiej,
13. Przejście dla pieszych przez ul. Edmunda Kokota, przy ul. Głównej,
14. Przejście dla pieszych przez ul. Dworcową, w rejonie budynku nr 19,
15. Przejście dla pieszych przez ul. Karola Goduli, przy Pl. Niepodległości,
16. Przejście dla pieszych przez ul. Orzegowską, przy ul. Królowej Jadwigi,
17. Przejście dla pieszych przez ul. Szczeńć Boże, w rejonie budynku nr 29.

Dotyczy także: 1.2. Wysoki poziom bezpieczeństwa w Mieście

Zamontowano wiatę przystankową przy ul. Wyzwolenia (Kochłowice- Kościół) wraz z panelem do oświetlenia. (31.07.2019 r.)

17 września 2019 r. Górnośląsko-Zagłębiowska Metropolia rozpoczyna proces przejęcia utrzymania wiat przystankowych na swoim terenie. W pierwszym etapie wstępną wolę przekazania Metropolii tego zadania wyraziło 14 gmin. Aby tak się stało konieczna jest kompletna inwentaryzacja infrastruktury przystankowej w każdej gminie. Metropolia konsultacje w tym temacie rozpoczęła w październiku 2018 roku. Wówczas do gmin i miast trafiły zapytania o infrastrukturę przystankową na ich terenie. W 2019 roku odbyło się również spotkanie z przedstawicielami miast i gmin członkowskich, gdzie omówiono temat zarządzania wiatami przez GZM. W pierwszym etapie 14 gmin wstępnie zadeklarowało, że przekaze Metropolii zadanie utrzymania wiat przystankowych. Obejmuje ono budowę, przebudowę oraz remonty wiat przystankowych. Proces przejęcia przez Metropolię zadań z poszczególnych gmin będzie odbywać się sukcesywnie. Pierwsze z nich mogą zostać




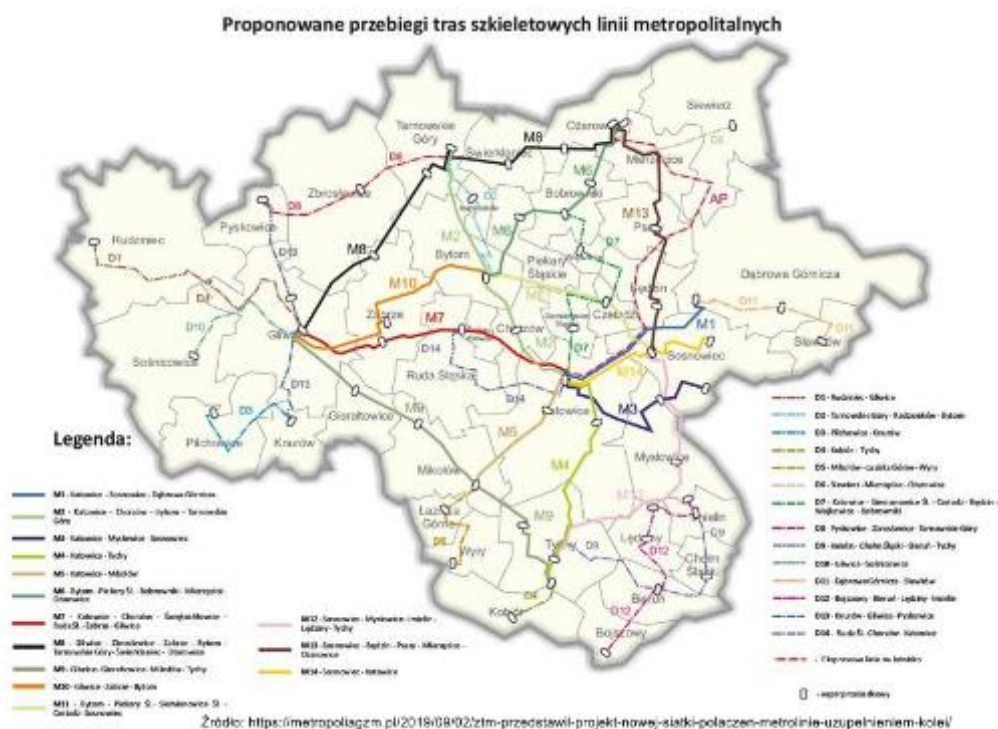
[Sprawozdanie z realizacji Strategii Rozwoju Miasta za 2019 rok]

przekazane w 2020 roku, a kolejne w następnych latach. Natomiast Ruda Śląska ze względu na swoje zobowiązania może przystąpić do projektu około drugiego półrocza 2021 r., jednakże prace przygotowawcze już trwają.

Żeby przejąć wiaty w danej gminie, konieczna jest ich kompletna inwentaryzacja. W niektórych gminach trwa jeszcze ten proces. Uchwała Metropolii dotyczy gmin: Bytom, Czeladź, Dąbrowa Górnicza, Knurów, Gliwice, Ożarówce, Radzionków, Ruda Śląska, Sławków, Sosnowiec, Sośnicowice, Świerklaniec, Tarnowskie Góry i Tychy. <http://metropoliagzm.pl/blog/14-gmin-przekaze-metropolii-wiaty-przystankowe/>

UCHWAŁA NR XIX/124/2019 ZGROMADZENIA GÓRNOŚLĄSKO-ZAGŁĘBIOWSKIEJ METROPOLII z dnia 17 września 2019 r. w sprawie zawarcia porozumienia z gminami w przedmiocie powierzenia Górnośląsko-Zagłębiowskiej Metropolii zadań z zakresu budowy, przebudowy i remontu wiat przystankowych lub innych budynków służących pasażerom.

<http://bip.metropoliagzm.pl/uchwala/125527/uchwala-nr-xix-124-2019>



| Sprawozdanie z realizacji Strategii Rozwoju Miasta za 2019 rok |

2 września 2019 r. przedstawiono plany Metropolii dot. 14, przyspieszonych linii autobusowych, skracających czas dojazdu do 25 ośrodków oraz system nowych połączeń dowożących pasażerów do miejsc przesiadkowych, gdzie będą zatrzymywać się metrolinie. To główne założenia projektowanej siatki połączeń Zarządu Transportu Metropolitalnego. Przy pracach nad koncepcją współpracuje także Ruda Śląska. Przyspieszone linie autobusowe w przedstawionych założeniach, zostały roboczo oznaczone literką „M”. W projekcie jest ich 14 i mogłyby łączyć od dwóch do maksymalnie siedmiu gmin. <https://metropoliagzm.pl/2019/09/02/ztm-przedstawil-projekt-nowej-siatki-polaczen-metrolinie-uzupelnieniem-kolei/>

2019-09-10 **Ścieżka rowerowa i chodnik połączyły ulice Narcyzów i Chryzantem.** Łącznik powstały na ponad 300-metrowym odcinku, który wcześniej był terenem nieużytkowym.




Ścieżka rowerowa i chodnik, które połączyły ulice Narcyzów i Chryzantem w Rudzie

Nowy chodnik i ścieżka rowerowa swój początek mają za skrzyżowaniem przy ul. Narcyzów w rejonie budynku nr 32. Łącznik kończy się natomiast w rejonie skrzyżowania ul. Chryzantem, tuż przy szkole. Chodnik z kostki betonowej ma 2 metry szerokości, a ścieżka rowerowa z asfaltu w kolorze czerwonym od 2 do 3 metrów szerokości. Pomiędzy chodnikiem a ścieżką powstał zieleniec, na którym zlokalizowane zostały ławki, stojaki na rowery czy kosze. W trakcie prac wybudowane zostało także nowe oświetlenie LED na 15 słupach. Koszt realizacji całego zadania wyniósł ponad 660 tys. zł. <http://www.rudaslaska.pl/ruda-slaska/aktualnosci/2019/09/10/ulice-polaczone-sciezka/>

Wybrane informacje o komunikacji publicznej



Organizatorem transportu publicznego w Rudzie Śląskiej jest Zarząd Transportu Metropolitalnego powołany Uchwałą nr III/16/2017 Zgromadzenia Górnośląsko-Zagłębiowskiej Metropolii z dnia 22 listopada 2017 r. w sprawie utworzenia jednostki




[Sprawozdanie z realizacji Strategii Rozwoju Miasta za 2019 rok]

organizacyjnej Górnośląsko-Zagłębiowskiej Metropolii o nazwie Zarząd Transportu Metropolitalnego oraz wyposażenia jej w mienie, z dniem 1 stycznia 2018r. utworzony został Zarząd Transportu Metropolitalnego (ZTM).


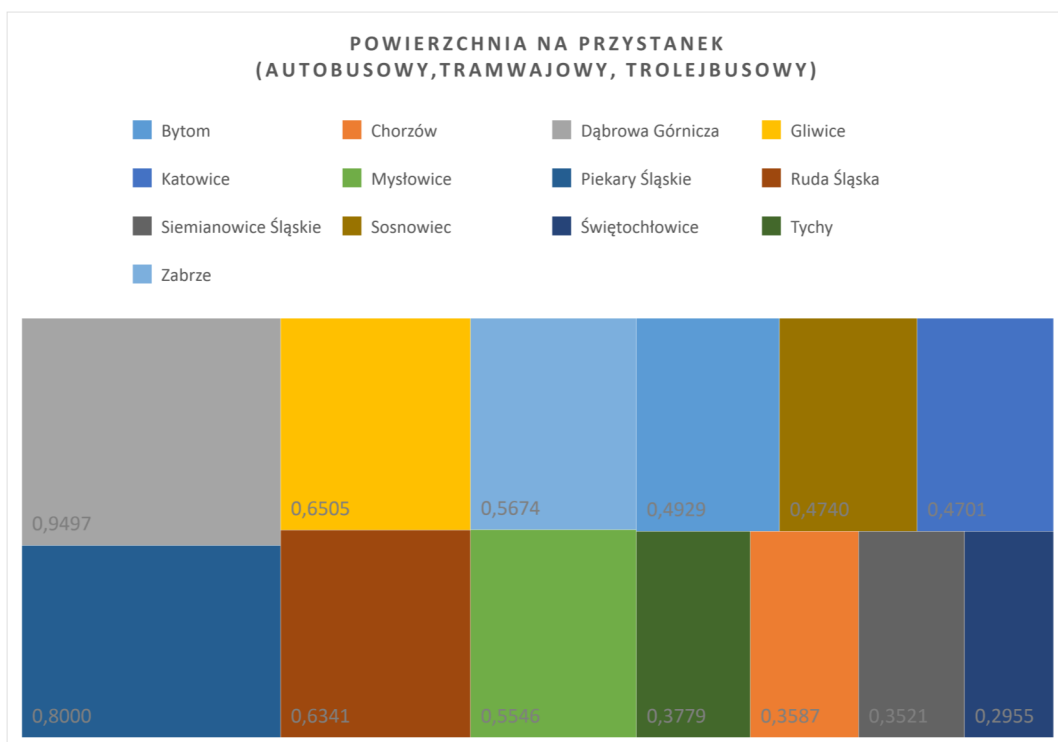
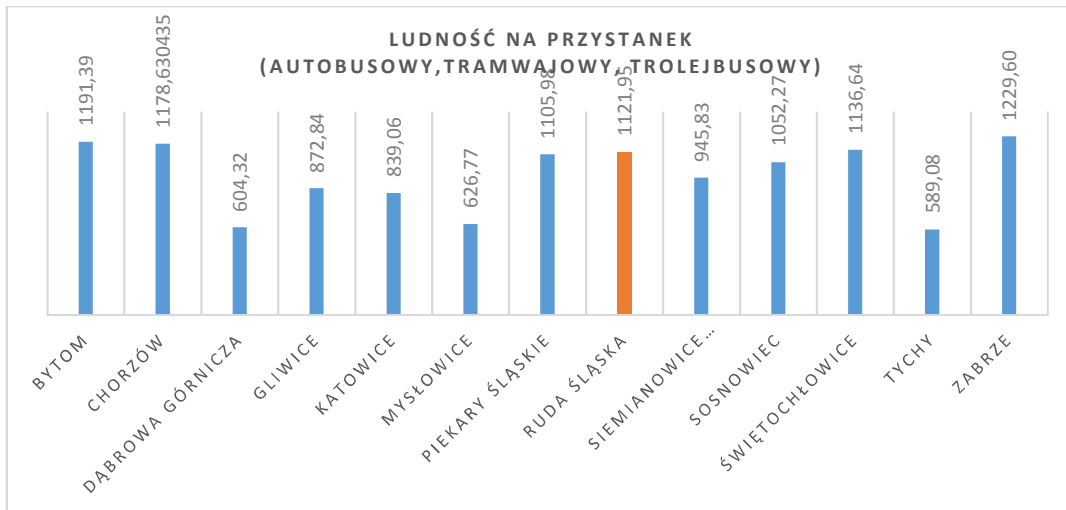
Zarząd Transportu Metropolitalnego (ZTM) jest jednostką budżetową Górnośląsko-Zagłębiowskiej Metropolii (GZM), którego przedmiot działania obejmuje wykonywanie zadań GZM w zakresie organizowania publicznego transportu zbiorowego. ZTM integruje więc dotychczasowe zadanie organizowania publicznego transportu zbiorowego: KZK GOP, MZK Tychy oraz MZKP Tarnowskie Góry.

Przystanki autobusowe, tramwajowa ZTM					
	Liczba przystanków	Powierzchnia km2	Powierzchnia /przystanek	Ludność	Ludność na przystanek
Bytom	140	69	0,4929	166 795	1191,39
Chorzów	92	33	0,3587	108 434	1178,63
Dąbrowa Górnicza	199	189	0,9497	120 259	604,32
Gliwice	206	134	0,6505	179 806	872,84
Katowice	351	165	0,4701	294 510	839,06
Mysłowice	119	66	0,5546	74 586	626,77
Piekary Śląskie	50	40	0,8000	55 299	1105,98
Ruda Śląska	123	78	0,6341	138 000	1121,95
Siemianowice Śląskie	71	25	0,3521	67 154	945,83
Sosnowiec	192	91	0,4740	202 036	1052,27
Świętochłowice	44	13	0,2955	50 012	1136,64
Tychy	217	82	0,3779	127 831	589,08
Zabrze	141	80	0,5674	173 374	1229,60

Źródło: <https://rj.metropoliaztm.pl/przystanki/?cookieok=y>, dostęp: 10.02.2020 r., liczba ludności, powierzchnia Bank Danych Lokalnych Głównego Urzędu Statystycznego dane na koniec 2018 r., analizy własne



| Sprawozdanie z realizacji Strategii Rozwoju Miasta za 2019 rok |



[Sprawozdanie z realizacji Strategii Rozwoju Miasta za 2019 rok]

Mieszkańcy Rudy Śląskiej mogą korzystać z oferty Kolei Śląskich.




Koleje Śląskie Sp. z o.o. to Spółka, założona 8 kwietnia 2010 roku, której jedynym wspólnikiem jest Województwo Śląskie, powołana w celu świadczenia usług użyteczności publicznej w zakresie transportu publicznego. Przedmiotem działalności Spółki są przede wszystkim kolejowe regionalne przewozy osób i rzeczy oraz świadczenie usług związanych z przewozem.




Źródło:

<https://www.kolejeslaskie.com/wp-content/uploads/2019/12/Schemat-linii-2019-2020.png>






| Sprawozdanie z realizacji Strategii Rozwoju Miasta za 2019 rok |



[Sprawozdanie z realizacji Strategii Rozwoju Miasta za 2019 rok]

Koleje Śląskie				
	Przystanki	Nr linii	Powierzchnia	Ludność
Bytom	3	S8	69	166 795
Chorzów	3	S1; S8	33	108 434
Dąbrowa Górnicza	5	S1	189	120 259
Gliwice	1	S1	134	179 806
Katowice	8	S1; S4; S5; S6; S7; S8	165	294 510
Mysłowice	4	S8	66	74 586
Piekary Śląskie	0		40	55 299
Ruda Śląska	2	S1	78	138 000
Siemianowice Śląskie	0		25	67 154
Sosnowiec	1	S1	91	202 036
Świętochłowice	1	S1	13	50 012
Tychy	6	S4; S5	82	127 831
Zabrze	1	S1	80	173 374

Źródło: <https://www.kolejeslaskie.com/wp-content/uploads/2019/12/Schemat-linii-2019-2020.png>  
Dostęp: 10.02.2020 r., liczba ludności, powierzchnia Bank Danych Lokalnych Głównego Urzędu Statystycznego dane na koniec 2018 r., analizy własne



| Sprawozdanie z realizacji Strategii Rozwoju Miasta za 2019 rok |

### 2.3. Dostępne tereny pod budownictwo mieszkaniowe i inwestycje.


#### 2.3.1. Przygotowanie terenów pod budownictwo mieszkaniowe i inwestycje

2.3.2. Współpraca z przedsiębiorcami górnictwem, Spółką Restrukturyzacji Kopalń i innymi podmiotami w zakresie zagospodarowania i przejmowania zgodnie z interesem i potrzebami Miasta terenów i obiektów.

#### 2.3.3. Tworzenie stref gospodarczych.

	za 2018	za 2019
Powierzchnia terenów pod budownictwo mieszkaniowe przeznaczonych do zbycia	63356 m <sup>2</sup>	22264 m <sup>2</sup>
Liczba przetargów (postępowań) dot. Terenów pod budownictwo mieszkaniowe	50	24
Liczba zbytych terenów pod budownictwo mieszkaniowe	47	11
Powierzchnia terenów komercyjnych przeznaczonych do zbycia	156 361 m <sup>2</sup>	150 677 m <sup>2</sup>
Liczba terenów komercyjnych przeznaczonych do zbycia	7	9
Liczba przetargów (postępowań) dot. terenów komercyjnych	17	14
Powierzchnia zbytych terenów komercyjnych	7 948 m <sup>2</sup>	125 727 m <sup>2</sup>
Liczba zbytych terenów komercyjnych	2	4
Liczba posiedzeń Zespołu porozumiewawczego ds. oceny eksploatacji górnictwa pod terenami miasta Ruda Śląska	2	2

Poniżej zaprezentowano przykłady reklam terenów – działek budowlanych i inwestycyjnych, wśród nich teren inwestycyjny zakupiony przez bezpośredniego inwestora, który już rozpoczął proces inwestycyjny.



[Sprawozdanie z realizacji Strategii Rozwoju Miasta za 2019 rok]

## 2.4. Zachowane w dobrym stanie zasoby naturalne

- 2.4.1. Wysoki poziom świadomości ekologicznej mieszkańców.
- 2.4.2. Zagospodarowywanie i oczyszczanie na cele rekreacji cieków i zbiorników wodnych, obszarów leśnych oraz terenów zielonych lub renaturyzacja w zależności od uwarunkowań (przy współpracy z ich właścicielami lub administratorami).
- 2.4.3. Utrzymywanie dużej powierzchni terenów zielonych, w tym utrzymanie wysokiego poziomu lesistości.
- 2.4.4. Zapobieganie postępującej synantropizacji niektórych gatunków zwierząt.
- 2.4.5. Ścisła współpraca władz Miasta z przedsiębiorcami górniczymi w celu zminimalizowania negatywnych skutków eksploatacji węgla.
- 2.4.6. Zapobieganie i minimalizowanie zagrożeń ekologicznych i zdrowotnych (np. oczyszczanie ścieków, ograniczanie niskiej emisji, gospodarka odpadami, zachowane dopuszczalne poziomy hałasu, usuwanie azbestu).
- 2.4.7. Wdrożenie i promocja proekologicznych i efektywnych rozwiązań w zakresie gospodarki energetycznej - wysoki stopień wykorzystywania odnawialnych źródeł energii.
- 2.4.8. Rozbudowywanie systemu kanalizacji sanitarnej i deszczowej, sieci wodociągowej oraz zagospodarowanie wód deszczowych.

### 900 Gospodarka komunalna i ochrona środowiska wydatki


2018 r. 63.861.387,52 zł.

2019 r. 78 171 083,52 zł

### 900 Gospodarka komunalna i ochrona środowiska wydatki majątkowe

2018 r. 16.780.436,23 zł


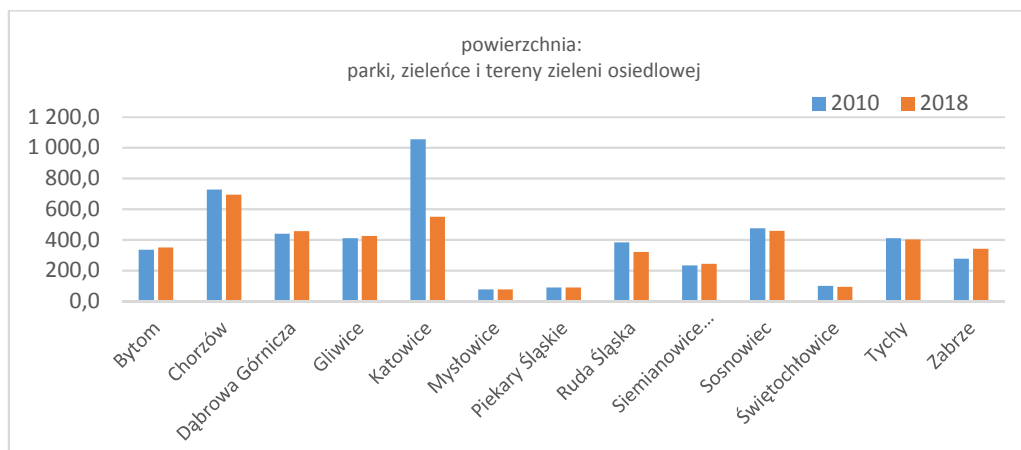
2019 r. 24 405 046,64 zł



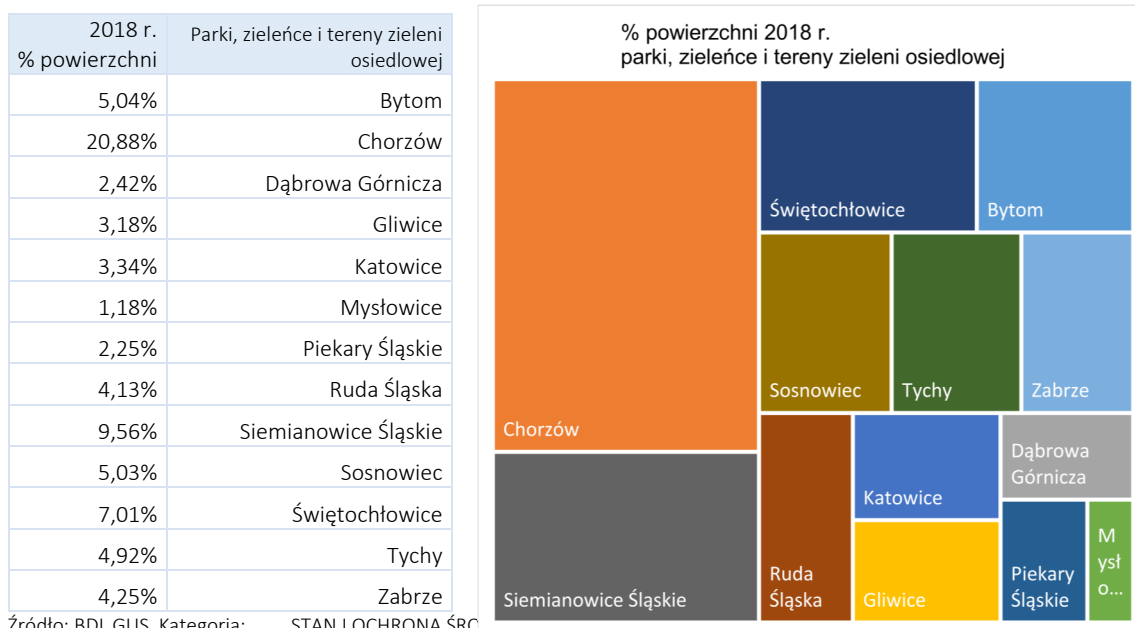
## | Sprawozdanie z realizacji Strategii Rozwoju Miasta za 2019 rok |

Nazwa	zieleń uliczna			parki, zieleńce i tereny zieleni osiedlowej			lasy gminne		
	powierzchnia			powierzchnia			powierzchnia		
	ogółem			ogółem (w miastach i na wsi)			ogółem (w miastach i na wsi)		
	2010	2017	2018	2010	2017	2018	2010	2017	2018
	[ha]	[ha]	[ha]	[ha]	[ha]	[ha]	[ha]	[ha]	[ha]
Bytom	76,1	113,78	113,78	335,9	299,60	349,74	0,0	0,00	0,00
Chorzów	60,8	28,86	28,86	728,4	704,89	693,94	0,0	0,00	0,00
Dąbrowa Górnicza	69,6	69,55	69,55	440,0	453,61	456,39	91,7	84,00	84,00
Gliwice	61,1	163,89	163,07	409,8	381,97	425,72	226,2	226,71	229,26
Katowice	49,8	221,50	221,50	1 055,1	591,64	549,88	46,0	29,60	29,60
Mysłowice	76,2	45,10	45,10	77,4	69,15	77,71	17,9	17,90	17,90
Piekary Śląskie	4,0	4,00	4,00	90,8	96,88	89,97	0,0	0,90	0,32
Ruda Śląska	60,4	73,60	77,80	383,3	322,72	320,98	26,0	25,87	25,87
Siemianowice Śląskie	22,6	22,60	22,60	233,0	243,66	243,90	0,0	0,00	0,00
Sosnowiec	222,4	271,85	271,85	476,1	449,17	458,35	66,9	23,94	23,94
Świętochłowice	14,3	14,30	14,30	99,5	97,33	93,29	0,0	0,00	0,00
Tychy	181,7	171,97	171,97	411,4	392,13	402,86	9,2	10,21	10,21
Zabrze	98,0	126,66	126,66	276,9	366,89	341,51	465,1	144,67	144,67

Źródło: BDL GUS  
Kategoria: STAN I OCHRONA ŚRODOWISKA; Grupa: TERENY ZIELENI; Podgrupa: Tereny zieleni




[Sprawozdanie z realizacji Strategii Rozwoju Miasta za 2019 rok]



Źródło: BDL GUS. Kategoria: STAN I OCHRONA ŚRÓDOWISKA. Podkategoria: PODZIAŁ TERYTORIALNY; Grupa: POWIERZCHNIA GEODEZYJNA KRAJU (DANE GUGIK); Podgrupa: Powierzchnia obliczenia własne

Lasy ogółem[ha]	[ha]2010	2017	2018
Bytom	1 259,3	1 369,96	1 369,47
Chorzów	228,4	228,25	228,25
Dąbrowa Górnicza	4 074,0	4 470,30	4 609,58
Gliwice	1 461,1	1 476,65	1 479,16
Katowice	6 558,3	6 540,68	6 539,21
Mysłowice	1 678,0	1 670,02	1 669,96
Piekary Śląskie	211,7	216,24	212,82
Ruda Śląska	1 520,9	1 539,33	1 539,34
Siemianowice Śląskie	36,9	36,91	36,91
Sosnowiec	1 488,1	1 436,80	1 436,80
Świętochłowice			
Tychy	2 179,4	2 198,20	2 198,20
Zabrze	1 204,2	913,16	916,91

Źródło: Kategoria: ROLNICTWO, LEŚNICTWO I ŁOWIECTWO; Grupa: LEŚNICTWO WSZYSTKICH FORM WŁASNOŚCI; Podgrupa: Powierzchnia lasów



| Sprawozdanie z realizacji Strategii Rozwoju Miasta za 2019 rok |


Lasy %	[ha] 2018 r	% lasów
Bytom	6 944	19,72%
Chorzów	3 324	6,87%
Dąbrowa Górnicza	18 873	24,42%
Gliwice	13 388	11,05%
Katowice	16 464	39,72%
Mysłowice	6 562	25,45%
Piekary Śląskie	3 998	5,32%
Ruda Śląska	7 773	19,80%
Siemianowice Śląskie	2 550	1,45%
Sosnowiec	9 106	15,78%
Świętochłowice	1 331	b.d
Tychy	8 181	26,87%
Zabrze	8 040	11,40%

Źródło: Kategoria: ROLNICTWO, LEŚNICTWO I ŁOWIECTWO; Grupa: LEŚNICTWO WSZYSTKICH FORM WŁASNOŚCI; Podgrupa: Powierzchnia lasów  
Kategoria: PODZIAŁ TERYTORIALNY; Grupa: POWIERZCHNIA GEODEZYJNA KRAJU (DANE GUGIK); Podgrupa: Powierzchnia; obliczenia własne



Rada Miasta przyjęła Program Ochrony Środowiska na lata 2019-2022 z perspektywą do roku 2026. 2019-01-25 <http://www.rudaslaska.pl/ruda-slaska/aktualnosci/2019/01/25/ruda-slaska-chroni-srodowisko/>

Uchwała Nr PR.0007.1.2019 Rady Miasta Ruda Śląska z dnia 24.01.2019 r. w sprawie przyjęcia „Programu Ochrony Środowiska dla miasta Ruda Śląska na lata 2019-2022 z perspektywą do roku 2026”.



[Sprawozdanie z realizacji Strategii Rozwoju Miasta za 2019 rok]

2019-03-22. Ponad 43 mln zł unijnego dofinansowania pozyskano na zagospodarowanie wód opadowych w mieście. Dotacja dotyczy 19 km sieci kanalizacji deszczowej oraz 21 zbiorników retencyjnych. Inwestycje te pozwolą na retencję ok. 20 mln litrów wody. Pieniądze będą pochodziły z krajowego Programu Operacyjnego Infrastruktura i Środowisko. Dwa rudzkie wnioski o dotację znalazły się w gronie 23 najlepszych projektów z całej Polski, którym przyznano dofinansowanie. Dwa rudzkie projekty objęte dofinansowaniem, nazwane roboczo „Chronimy krople deszczu”. <http://www.rudaslaska.pl/ruda-slaska/aktualnosci/2019/03/22/unijne-miliony-na-deszczowke/>

Dofinansowanie na usuwanie azbestu. 2019-03-15

Mieszkańcy Rudy Śląskiej usuwający azbest ze swoich posesji mogli do 29 marca zgłosić się do Urzędu. Miasto w imieniu wszystkich osób fizycznych wystąpiło o dofinansowanie z Wojewódzkiego Funduszu Ochrony Środowiska i Gospodarki Wodnej. Zadanie zostało sfinansowane ze środków WFOŚiGW i z budżetu miasta. Projekt skierowany był do osób będących właścicielami obiektów, na których wykorzystywane były wyroby zawierające azbest i zostały wpisane do „Powiatowego programu usuwania azbestu i wyrobów zawierających azbest na terenie miasta Ruda Śląska”. Zgodnie z warunkami naboru prace musiały zakończyć się do 30 września. Kosztami kwalifikowanymi zadania, tzn. takimi, na które można było uzyskać dofinansowanie, były koszty związane z demontażem wyrobów zawierających azbest, zbieraniem wyrobów wcześniej zdemontowanych, transportem i unieszkodliwianiem wyrobów zawierających azbest. Z programu skorzystało 6 osób na kwotę około 16 tys zł <http://www.rudaslaska.pl/ruda-slaska/aktualnosci/2019/03/15/dofinansowanie-na-usuwanie-azbestu/>


Śmieciowa aplikacja .2019-04-18.

Dla mieszkańców Rudy Śląskiej uruchomiona została w 2019 r. bezpłatna usługa EcoHarmonogram. Aplikacja wyszukuje terminy odbioru odpadów dla konkretnego adresu, przypomina o nadchodzącym wywozie oraz dostarcza wszystkich niezbędnych informacji potrzebnych do prawidłowego sortowania odpadów. Za jej pomocą można też zgłaszać nieprawidłowości dotyczące harmonogramu odbioru śmieci czy przepełnionych pojemników na odpady. <http://www.rudaslaska.pl/ruda-slaska/aktualnosci/2019/04/18/smieciosa-aplikacja/>



Dotyczy także: Cel operacyjny: 4.2.

Rozwój i umacnianie społeczeństwa obywatelskiego i informacyjnego





#### Segregujemy bioodpady. 2019-07-04

Przy budynkach wielorodzinnych w Rudzie Śląskiej pojawiły się brązowe pojemniki na odpady ulegające biodegradacji. To efekt ujęcia w podpisanej niedawno nowej umowie na odbiór odpadów komunalnych wymogów zawartych w rozporządzeniu ministra środowiska. Już wcześniej takie pojemniki stosowane były w zabudowie jednorodzinnej. W ten sposób na osiedlach oprócz niebieskich pojemników na papier, zielonych na szkło oraz żółtych na metale i tworzywa sztuczne stanęły brązowe pojemniki z napisem „bio”.

<http://www.rudaslaska.pl/ruda-slaska/aktualnosci/2019/07/04/segregujemy-bioodpady/>  
<http://www.rudaslaska.pl/nowe-zasady-odbierania-odpadow-komunalnych>


#### Komunikat w sprawie bioodpadów 2019-11-13

Mieszkańcy zabudowy wielorodzinnej licznie zgłaszają mieszanie odpadów BIO (brązowy pojemnik) z odpadami zmieszanymi (czarny pojemnik) przez przedsiębiorcę odbierającego odpady komunalne w Rudzie Śląskiej. Powodem takiego działania jest to, iż w brązowych pojemnikach przeznaczonych na odpady ulegające biodegradacji znajdują się również odpady zmieszane lub segregowane (kartony, plastyki oraz szkło). (...) Natomiast nie należy wrzucać: płynnych resztek jedzenia, resztek jedzenia pochodzenia zwierzęcego (np. odpadki z mięsa, kości, ryb), żywności przetworzonej w wyniku gotowania lub smażenia, psich odchodów oraz żwirku po kotach.

<http://www.rudaslaska.pl/ruda-slaska/aktualnosci/2019/11/13/komunikat-w-sprawie-bioodpadow/>

Informacje dotyczące zasad odbierania odpadów komunalnych oraz gospodarki odpadami w Rudzie Śląskiej zamieszczone są na stronie:


<http://www.rudaslaska.pl/nowe-zasady-odbierania-odpadow-komunalnych>



[Sprawozdanie z realizacji Strategii Rozwoju Miasta za 2019 rok]


	za 2018	za 2019
Liczba ton zebranych odpadów stałych	57984,28 Mg	59397,306 Mg
Osiągnięty poziom recyklingu, przygotowanie do ponownego użycia następujących frakcji odpadów komunalnych: papieru, metali, tworzyw sztucznych i szkła	30%	b.d*
Osiągnięty poziom recyklingu, przygotowanie do ponownego użycia i odzysku innymi metodami niż niebezpieczne odpadów budowlanych i rozbiórkowych	90%	b.d*
Osiągnięty poziom ograniczenia masy odpadów komunalnych ulegających biodegradacji kierowanych do składowania	0,68%	b.d*
Ilość posegregowanych odpadów, odebranych i zebranych z terenu miasta: papier i tektura	797,192 Mg	1134,721 Mg
Ilość posegregowanych odpadów, odebranych i zebranych z terenu miasta: tworzywa sztuczne	1436,589 Mg	1150,469 Mg
Ilość posegregowanych odpadów, odebranych i zebranych z terenu miasta: szkło	1471,605 Mg	1841,758 Mg
Ilość posegregowanych odpadów, zebranych z terenu miasta: sprzęt elektryczny i elektroniczny	15,635 Mg	21,25 Mg
Ilość posegregowanych, odebranych i zebranych z terenu miasta odpadów: baterie i akumulatory	0,156 Mg	0,092 Mg
Liczba pojemników do segregacji odpadów na terenie Miasta	2909 szt.	3765 szt.

\*Przepisy ustawy z 23 stycznia 2020 r. o zmianie ustawy o odpadach oraz niektórych innych ustaw (Dz. U. z 2020 r. poz. 150) wydłużyły podmiotom odbierającym odpady komunalne od właścicieli nieruchomości, podmiotom prowadzącym punkty selektywnego zbierania odpadów komunalnych oraz podmiotom zbierającym odpady komunalne termin złożenia sprawozdań prezydentowi miasta do 30 czerwca 2020 r. W związku z wydłużonym terminem składania sprawozdań dot. gospodarowania odpadami komunalnymi nie można wyliczyć poziomów recyklingu, przygotowania do ponownego użycia i odzysku innymi metodami oraz ograniczenia masy odpadów komunalnych ulegających biodegradacji przekazywanych do składowania przed uzyskaniem informacji od ww. podmiotów.



## | Sprawozdanie z realizacji Strategii Rozwoju Miasta za 2019 rok |

Wartość parametrów ścieków oczyszczonych: BZT5, ChZT, zawiesina, fosfor, azot zgodnie z Rozporządzeniem Ministra Środowiska z dnia 18 listopada 2014 r. dot. warunków, jakie należy spełnić przy wprowadzaniu ścieków do wód lub do ziemi, oraz w sprawie substancji szczególnie szkodliwych dla środowiska wodnego.		Średnia wartość parametrów w oczyszczonych ściekach - Oczyszczalnia "Halemba" Centrum	Średnia wartość parametrów w oczyszczonych ściekach - Oczyszczalnia "Orzegów"	Średnia wartość parametrów w oczyszczonych ściekach - Oczyszczalnia "Barbara"
BZT5 [mg O2/l] - 15 (maksymalna wartość dopuszczalna)	2018	4,23	3,33	4,76
	2019	3,01	2,69	2,49
ChZT [mg O2/l] – 125 (maksymalna wartość dopuszczalna)	2018	22,92	19,55	19,95
	2019	19,83	15,32	10,94
Zawiesina [mg/l] – 35 (maksymalna wartość dopuszczalna)	2018	5,83	4,28	5,47
	2019	5,72	3,83	2,83
Azot [mg/l] – 10 (maksymalna wartość dopuszczalna)	2018	4,05	5,95	9,56
	2019	5,16	6,10	7,50
Fosfor [mg/l] – 1 (maksymalna wartość dopuszczalna)	2018	0,35	0,31	0,73
	2019	0,37	0,29	0,40
Procent mieszkańców podłączonych do siec wodociągowej	2018	100,0%		
	2019	100%		
Procent RLM (równoważnej liczby mieszkańców) obsługiwanych przez system zbierania ścieków	2018	97,6%		
	2019	97,25%		
Długość kanalizacji deszczowej	2018	95,47 km		
	2019	99,37 km		
Długość zmodernizowanej i wybudowanej sieci kanalizacji deszczowej	2018	1,25425 km		
	2019	3,96 km		
Źródło: Przedsiębiorstwa Wodociągów i Kanalizacji w Rudzie Śląskiej Sp. z o.o.				





[Sprawozdanie z realizacji Strategii Rozwoju Miasta za 2019 rok]

## 2.5. Rozbudowana i funkcjonalna infrastruktura miejska


- 2.5.1. Rozbudowa infrastruktury społecznej, utrzymanie dobrego stanu technicznego i funkcjonalności placówek oświatowych, służby zdrowia, pomocy społecznej, kultury, sportu i rekreacji.
- 2.5.2. Budowa infrastruktury Smart City.
- 2.5.3. Sprawny, funkcjonalny i dostosowany do potrzeb system wodociągowo-kanalizacyjny.
- 2.5.4. Termomodernizacja obiektów użyteczności publicznej, z uwzględnieniem wymiany i modernizacji źródeł ciepła i OZE.
- 2.5.5. Racjonalizacja oświetlenia dróg i innych miejsc użyteczności publicznej - wymiana oświetlenia na energooszczędne.

Wykup siedziby Ochotniczej Straży Pożarnej. 8 listopada u notariusza zostało podpisane oświadczenie w sprawie skorzystania przez Prezydenta Miasta z prawa pierwokupu nieruchomości przy ul. Niedurnego, dzierżawionej do tej pory przez Ochotniczą Straż Pożarną. Dzięki temu rudzka OSP zachowa swoją siedzibę. Sprawozdanie z pracy Prezydenta Miasta za okres od 7 do 13 listopada 2019 r.

Modernizacja cmentarzy komunalnych. W październiku (2019 r.) zakończono prace budowlane związane z wymianą nawierzchni placu w rejonie domu pogrzebowego, wymieniono bramę główną oraz wymieniono ujęcia wody.

Remont sali gimnastycznej przy SP-2 przy ul. Gwareckiej 2. W lutym 2019 zakończono remont sali gimnastycznej w zakresie wymiany parkietu na wykładzinę sportową, przemurowania ścian wraz z malowaniem, wymiany opraw oświetleniowych oraz wymiany sprzętu sportowego (tablice do koszykówki i słupki do siatkówki – zamontowane na stałe).

Remont SP 22. Po wicherze konieczne było wykonanie remontu części dachu budynku Szkoły Podstawowej nr 22 przy ul. Ratowników 22. Odbioru dokonano w dniu 30.04.2019 r.



| Sprawozdanie z realizacji Strategii Rozwoju Miasta za 2019 rok |

Budowa infrastruktury sportowej przy SP-3 przy ul. Norwida 10. Kontynuacja zadania, w ramach którego wymieniono część ogrodzenie wokół szkoły. Ukończono zadanie w lutym.

Halemska strefa aktywności fizycznej przy SP-24 – ul. Ks. Lexa – Budżet obywatelski. Powstała siłownia napowietrzna o nawierzchni poliuretanowej wraz z urządzeniami typu street workout. Dokonano odbioru w dniu 30.10.2019 r.


Rozbudowa przyszkolnej infrastruktury sportowej przy SP-40 im. Karola Goduli w Rudzie Śląskiej – Budżet obywatelski. Wykonano dwutorową bieżnię do sprintu wraz ze skocznią do skoku w dal. Odbiór robót przeprowadzono w czerwcu 2019 r.

Boisko przy ZSP-2 przy ul. Glinianej 2. Powstał nowoczesny kompleks sportowy składający się z boisk do piłki ręcznej, siatkówki i koszykówki. Wykonano bieżnię do sprintu o dł. 60 m wraz ze zeskocznią do skoku w dal oraz siłownia typu street-workout. Wymieniono słupy oświetleniowe, rozbudowano monitoring wizyjny szkoły jak również powstał plac apelowy wraz z ciągami pieszo-jezdnymi. Odbiór robót w lipcu 2019 r.

Boisko przy ZSP-6 przy ul. Kałusa 4. Powstał nowoczesny kompleks sportowy składający się z boisk do piłki nożnej, siatkówki i koszykówki. Wykonano bieżnię do sprintu o długości 60 m oraz rzutnię do pchnięcia kulą. Wymieniono ogrodzenie terenu, rozbudowano oświetlenie terenu oraz monitoring wizyjny szkoły. Odbiór robót - lipiec 2019 r.

Budowa ścieżki sensorycznej i placu zabaw – nowe oblicze terenu wokół MP-37 w Rudzie Śląskiej – Budżet obywatelski:

- budowa ścieżki korekcyjno-kompensacyjnej (wodoprzepuszczalna nawierzchnia mineralno-żywiczna)
- montaż zestawu zabawowego z nawierzchnią bezpieczną
- budowę piaskownicy HDPE 300 x 300 cm wraz z plandekami – 3 sztuki
- montaż ławek
- wykonanie ścieżki doprowadzającej do placu zabaw oraz do ścieżki korekcyjno-kompensacyjnej
- demontaż istniejącego ogrodzenia – ok 140 mb



|Sprawozdanie z realizacji Strategii Rozwoju Miasta za 2019 rok|

- budowę nowego ogrodzenia wokół Przedszkola - ok 140 mb  
Finalizacja robót zakończyła się odbiorem końcowym 11.10.2019 r.

Zespołu Szkół Ogólnokształcących nr 2 przy ul. Jankowskiego 22. Po wichurze wykonano remontu części dachu budynku. Odbioru dokonano w dniu 30.04.2019r.

Strefa crossfit - siłownia napowietrzna typu street workout przy ZSP-1 - Budżet obywatelski. Powstała siłownia napowietrzna typu street workout o nawierzchni poliuretanowej. Odbiór: 16.10.2019 r.


Modernizacja budynku szkolnego wraz z poprawą standardu użytkowania ZSP-2 przy ul. Glinianej 2. Wykonano:

- roboty ziemne związane z odkopaniem ściany piwnicznej i dylatacji,
- uzupełnienie tynków ścian zewnętrznych piwnicznych,
- izolację przeciwwilgociową ścian piwnicznych,
- skucie istniejącego muru zbiornika na opał,
- drenaż wraz ze studzienką z PVC 300 i pompą do odpompowania wody gruntowej,
- wymianę wewnętrznej instalacji kanalizacji sanitarnej,
- roboty murarskie i tynkowe zamurowania kanałów,
- uszczelnienie kanałów i dylatacji pianką poliuretanową,
- demontaż i ponowny montaż blach dylatacji.

Zamontowano elektroniczny aparat do osuszania murów Aquastop szt.1.  
Odbiór robót budowlanych: 25.03.2019r.

Dla każdego coś miłego do spędzania czasu wolnego - siłownia zewnętrzna, stoły, ławki, huśtawki, karuzele itp. na osiedlu Bykowina. Wykonano sprzęt zabawowy i sportowy:

- huśtawka podwójna (kubelkowa + zwykła) 1 szt.,
- karuzela z siedzeniami 1 szt.,
- ławka z oparciem 1 szt.,
- ławki z podnóżkiem 4 szt.,
- stojaki na rowery, min. 5 miejsc 1 szt.,
- tablica ogłoszeniowa z biblioteczką 1 szt.,
- stół do ping-ponga 1 szt.,
- siłownia - urządzenia podwójne - 4 szt.,



| Sprawozdanie z realizacji Strategii Rozwoju Miasta za 2019 rok |

- stoły betonowe z ławkami 4 szt.,
- regulamin 1 szt.,
- nawierzchnia i dojścia z kostki brukowej i żwirowa.

Zakończono odbiorem końcowym 20.12.2019 r.


Strefa aktywności Mrówcza Górka – Budżet obywatelski. Wykonano:

- montaż sprzętu zabawowego: kombinowany system zabawowy składający się z siatek, drążków, słupków, ścianki wspinaczkowej i worka treningowego, urządzenie kołyszące – wahadło dwuramienne z możliwością ruchu w trzech płaszczyznach oraz karuzela,
- niwelację terenu i wykonanie podłoża bezpiecznego dla ww. sprzętu zabawowego,
- montaż koszy na śmieci, ławek, stojaka na rowery i regulaminu,
- montaż ogrodzenia terenu placu zabaw,
- odtworzenie trawnika metodą siewu,
- wykonanie dojścia do placu zabaw.

Odbiór końcowy w dniu 22.10.2019 r.

Modernizacja hali widowiskowo – sportowej przy ul. Kłodnickiej 95 w Rudzie Śląskiej - Halemba. Kontynuacja robót budowlanych. Zadanie obejmowało:

- wykonanie elewacji wentylowanej
- wykonanie elewacji lekkiej mokrej
- wykonanie i montaż konstrukcji stalowej rusztów pod elewację wentylowaną
- wzmocnienie konstrukcji stalowej dźwigarów dachowych
- roboty dekarские w zakresie wykonania pokrycia dachu styropapą oraz papą termozgrzewalną
- wzmocnienie konstrukcji stalowej dachu
- dostawę i montaż żaluzji fasadowych
- dostawę i montaż balustrad nierdzewnych z przeszkleniami
- wymianę stolarki okiennej PCV
- wymianę aluminiowej stolarki okiennej i drzwiowej
- remont i przebudowa schodów zewnętrznych
- wykonanie fundamentów pod szyb windy oraz podjazd dla niepełnosprawnych
- wykonanie i montaż konstrukcji stalowej szybu windowego oraz podjazdu dla niepełnosprawnych
- wykonanie posadzek w łącznikach do szybu windowego



[Sprawozdanie z realizacji Strategii Rozwoju Miasta za 2019 rok]


- montaż windy
- instalację elektryczną w zakresie: wymiany rozdzielni głównej,
- wykonania instalacji p/poż,
- wykonanie instalacji odgromowych
- wymianę wyłącznika głównego
- wykonanie oświetlenia zewnętrznego
- montaż neonu świetlnego.

Finalizacją zakresu robót zakończona odbiorem końcowym w dniu 23.12.2019 r.

Budowa płotu przy torze modelarskim przy ul. Kolberga. Wykonano ogrodzenie 270,0 mb, zamontowano bramę rozwieraną dwuskrzydłową i furtkę o szer. 1,0m. Zadanie zakończono 13.05.2019 r.

	za 2018	za 2019
Długość kanalizacji deszczowej	95,47 km	99,37
Środki przeznaczone na budowę i modernizację kanalizacji deszczowej	2 250 246,07 zł	78 609,33
Długość zmodernizowanej i wybudowanej sieci kanalizacji deszczowej	1,25425 km	3,96 km
Liczba awarii sieci wodociągowej (szt./km/rok).	0,32	0,40
Liczba awarii sieci kanalizacyjnej (szt./km/rok)	0,71	0,48

	za 2018	za 2018
Ilość punktów świetlnych	12920 szt.	13130 szt.
Liczba oprav świetlnych LED	1592 szt.	1862 szt.
8.5.1. ENERGIA ELEKTRYCZNA, DYSTRYBUCJA, BIEŻĄCE WYDATKI kwota przeznaczona na realizację zadania	4 140 907,47	4 952 098,37
Zużycie energii elektrycznej dla jednego punktu oświetleniowego (niezależnie od struktury własności) MWh	0,64	0,59
6.1 ROZBUDOWANIE I UTRZYMANIE INFRASTRUKTURY SPORTOWO-REKREACYJNEJ	14236371,86	16702241,58





### 3. Cel strategiczny III

#### Wysoki stopień wykorzystania dziedzictwa kulturowego Miasta

##### 3.1. Budowanie tożsamości lokalnej.


- 3.1.1. Pielęgnowanie i kultywowanie tradycji i zwyczajów lokalnych i regionalnych.
- 3.1.2. Wspieranie działań zmierzających do wzmocnienia więzi z Miastem, przy poszanowaniu tożsamości dzielnicowej, w tym pielęgnowanie i promowanie zwyczajowego nazewnictwa.
- 3.1.3. Stosowanie nazewnictwa zawierającego nazwę Miasta i dzielnicy (np. przy oznakowaniu Miasta).
- 3.1.4. Włączanie placówek oświatowych, organizacji pozarządowych i innych podmiotów do działań związanych z popularyzacją wiedzy o historii, kulturze i tradycji lokalnej.
- 3.1.5. Promowanie działań budujących i rozwijających poczucie dumy z bycia rudzianinem.

Kluczowe wskaźniki celu strategicznego	Sprawozdanie za 2018	Sprawozdanie za 2019
Liczba obiektów zrewitalizowanych	6	5
Liczba obiektów objętych ochroną	2177	2120*

Zbiór wskaźników zaproponowanych w Tabeli 5. Wskaźniki do monitoringu realizacji celów operacyjnych Strategii Rozwoju Miasta Ruda Śląska do 2030 r.- aktualizacja 2018 rok

1. Podwórko Strażacka/Kałusa;
2. Podwórko Dąbrowskiego;
3. Podwórko Niedurnego;
4. Podwórko Hlonda / Grunwaldzka;
5. Amfiteatr (Trakt Rudzki zadanie 4).

\* Różnica wynika z aktualizacji gminnej ewidencji zabytków



[Sprawozdanie z realizacji Strategii Rozwoju Miasta za 2019 rok]




Od września 2015 roku na popularnym portalu społecznościowym <https://twitter.com>, zamieszczane są materiały związane z historią miasta (i miejscowości, które stworzyły Rudę Śląską). Publikowane są min. wycinki z gazet o ważnych wydarzeniach, archiwalne zdjęcia i aktualności.

Twitter.com to serwis społecznościowy udostępniający usługę mikroblogowania czyli publikowania wiadomości, o ograniczonej liczbie znaków, daje również możliwość zamieszczania zdjęć i filmów.



Publikowane tam są ciekawe informacje o rocznicach historycznych np. 5.09.1834 r. ur. się hr. Franciszek II Ballestrem. Z jego polecenia w #Ruda powstały osiedla robotnicze, dwie szkoły i szpital. ulic. Inicjator budowy kościoła pw. św. Józefa. Ruda, dzięki hrabiemu, już w 1889 r. posiadała elektryczne oświetlenie. Zmarł w 1910 r., a także ciekawostki historyczne i oczywiście informacje o bieżących wydarzeniach. Profil na tym portalu buduje społeczność ludzi zainteresowanych sprawami Miasta i jego historią. Na @Ruda\_Slaska zamieszczono już ponad 5 tys tweetów, profil ma 1 331 obserwujących i 2 320 polubienia.



26 stycznia 2019 r. Odbył się „Marsz na Zgodę”, upamiętniający ofiary Tragedii Górnośląskiej.


W Zgodzie - dzielnicy Świętochłowic - znajdował się obóz, będący wcześniej filią hitlerowskiego obozu koncentracyjnego Auschwitz. Otwarto go ponownie w 1945 r., gdy sowieccy żołnierze wkroczyli na Górny Śląsk. Trafiali tam m.in. Ślązacy podejrzewani o wrogi stosunek do władzy i żołnierze AK. Osadzane tam osoby nazywano "zbrodniarzami faszystowsko-hitlerowskimi". O uroczystościach pisał też serwis tworzony Polską Agencją Prasową i Muzeum Historii Polskiej (<https://dzieje.pl/>) (<https://dzieje.pl/aktualnosci/marsz-na-zgode-upamietniajacy-ofiary-tragedii-gornoslaskiej-1945-roku>). Doroczny marsz upamiętniający ofiary tego obozu, oraz innych miejsc śmierci i cierpienia Górnoślązaków, zainicjował w 2009 r. Ruch Autonomii Śląska.

W 2019 roku odbyła się VI edycja konkursu pod hasłem „Rudzkie Smaki”. 2019-02-13.

[http://www.rudaslaska.pl/ruda-slaska/aktualnosci/2019/02/13/krolewska\\_wz/](http://www.rudaslaska.pl/ruda-slaska/aktualnosci/2019/02/13/krolewska_wz/)

2019-02-20. Śląskość w pukeltaszy. Pięć rudzkich szkół włączyło się w akcję „Ze Ślōnskym w pukeltaszy”. W ten sposób młodzież chce udowodnić, że śląskość ma się dobrze i poprzez wymianę pomysłów, doświadczeń i działań zamierza promować Rudę Śląską oraz Śląsk. W ramach projektu uczniowie uczestniczą w różnego rodzaju spotkaniach, wykładach i warsztatach, których koordynatorem jest Zespół Szkół Ogólnokształcących nr 3 oraz stowarzyszenie DURŚ. Projekt powstał przy współpracy Zespołu Szkół Ogólnokształcących nr 3 z Demokratyczną Unią Regionalistów Śląskich, która koordynuje działania związane z edukacją regionalną rudzkich szkół ponadgimnazjalnych. Pomysł na tę inicjatywę zrodził się z połączenia dwóch projektów - „Opowiem Ci o moim Śląsku” i dyktanda śląskiej godki, z którym co roku mierzą się uczniowie rudzkich szkół ponadgimnazjalnych. <http://www.rudaslaska.pl/ruda-slaska/aktualnosci/2019/02/20/slaskosc-w-pukeltaszy/>

Część dzielnicy Ruda, ze względu na jej wyjątkowy charakter, może zostać objęta szczególną ochroną konserwatorską. Władze Rudy Śląskiej i województwa śląskiego planują utworzenie na jej terenie tzw. parku kulturowego. Prace nad tym tematem trwają już od 2019 r. Na stronach miasta ukazał się cykl artykułów, wyjaśniających Czytelnikom założenia przedsięwzięcia oraz przypominających niezwykłą historię Rudy. <http://www.rudaslaska.pl/ruda-slaska/aktualnosci/2019/04/09/czytajac-rude--czyli-kilka-przechadzek-w-parku-kulturowym/> <http://www.rudaslaska.pl/ruda-slaska/aktualnosci/2019/04/10/male-wielkie-rzeczy/>



[Sprawozdanie z realizacji Strategii Rozwoju Miasta za 2019 rok]

4 maja (2019) Hutnicy obchodzili swoje święto! Z tej okazji w Nowym Bytomiu odbył się uroczysty przemarsz hutników, msza św. oraz festyn.

[https://www.facebook.com/rudaslaska/posts/10156488220577582?\\_\\_xts\\_\\_%5B0%5D=68.ARBb1vf-nSPt1ltzjLZzUnJl\\_QRFrPLYXq-](https://www.facebook.com/rudaslaska/posts/10156488220577582?__xts__%5B0%5D=68.ARBb1vf-nSPt1ltzjLZzUnJl_QRFrPLYXq-1eYKWVvKNHijXsLPfdoqW1wp57TqUvc5J9c6FxFu4zqKSWagd9uKUiVjW2tsGhRSd_pmWODX8oejHCAEjJfE6A_SdK40yIECAhGSRflHJNkSEK3uZmlypBci08Qvb8HO4A2IlZ50y4cWZRES_SWdqw2y6t7UvJneBfe64_EVGVERYXv_dUuud_zAU1JOJ98wfA9agLvoC4jK0JAHLOk77u1ccZgDxRTnztW6LPJHf12mdakYzPnAmjsLarqol17QEUhbc4Kqfhu4moZPDbTP8tf0Nbnq_tWbjmkjAvEpgar6ty1hR3c&__tn__=-R)

1eYKWVvKNHijXsLPfdoqW1wp57TqUvc5J9c6FxFu4zqKSWagd9uKUiVjW2tsGhRSd\_pmWODX8oejHCAEjJfE6A\_SdK40yIECAhGSRflHJNkSEK3uZmlypBci08Qvb8HO4A2IlZ50y4cWZRES\_SWdqw2y6t7UvJneBfe64\_EVGVERYXv\_dUuud\_zAU1JOJ98wfA9agLvoC4jK0JAHLOk77u1ccZgDxRTnztW6LPJHf12mdakYzPnAmjsLarqol17QEUhbc4Kqfhu4moZPDbTP8tf0Nbnq\_tWbjmkjAvEpgar6ty1hR3c&\_\_tn\_\_=-R



Uroczysta sesja Rady Miasta Ruda Śląska odbyła się 7 czerwca 2019 r. w Miejskim Centrum Kultury im. H. Bisty w Nowym Bytomiu, rozpoczęła obchody 60-cio lecia powstania Rudy Śląskiej.




Historia i przemiany Rudy Śląskiej w ostatnich 60 latach – to główne tematy, które zostały poruszone. Po uroczystości w Miejskim Centrum Kultury im. H. Bisty w Nowym Bytomiu odbyła się msza św. w kościele św. Barbary w Bykowninie. Wieczorem z kolei odbył się koncert zespołu Kombi z orkiestrą symfoniczną. Uroczystości rozpoczęły czterodniowy cykl imprez w mieście, w czasie których mieszkańcy

świętują okrągłe urodziny swojego miasta.

<http://www.rudaslaska.pl/ruda-slaska/aktualnosci/2019/06/07/swietowanie-rozpoczete/>

<http://www.rudaslaska.pl/ruda-slaska/aktualnosci/2019/06/07/swietowanie-rozpoczete/>



## Obchody 100-lecia I Powstania Śląskiego



17 sierpnia odbyły się rudzkie obchody 100. rocznicy I Powstania Śląskiego. Z tej okazji na rynku w Orzegowie odbył się piknik patriotyczny, podczas którego mieszkańcy mogli posłuchać zespołu „Fanga” oraz recitalu Grzegorza Poloczka.

Po części artystycznej odbyła się msza św. w kościele pw. Michała Archanioła oraz apel poległych pod pomnikiem Obrońców Ojczyzny przy ul. Kard. A. Hłonda.

Atrakcją były także warsztaty biało-czerwone zorganizowane przez Muzeum Miejskie im. M. Chroboka, a także gra miejska z okazji 100-lecia I Powstania Śląskiego, która rozpoczęła się na Placu Niepodległości w dzielnicy Godula.

Muzeum Miejskie przygotowało także wystawę okolicznościową składającą się z fotogramów ilustrujących m.in. tło historyczne przebieg i rudzkie wątki powstania.

<http://www.rudaslaska.pl/ruda-slaska/aktualnosci/2019/08/19/ruda-slaska-pamieta-o-bohaterach/>


<http://www.rudaslaska.pl/ruda-slaska/aktualnosci/2019/08/06/ruda-slaska-uczci-100-rocznice-i-powstania-slaskiego/>



<http://www.rudaslaska.pl/ruda-slaska/aktualnosci/2019/08/09/100-rocznica-i-powstania-slaskiego/>

<http://www.rudaslaska.pl/ruda-slaska/aktualnosci/2019/08/16/w-podroz-tramwajem-powstanczym/>

Festyn Orzegowski. 31.08.2019 r. Festyn na rynku w Orzegowie zorganizowany przez Towarzystwo Miłośników Orzegowa to już taka mała coroczna tradycja tej dzielnicy. W tym 2019 r. festyn poświęcony został rzemiosłu i Karolowi Goduli, którego pamiątkową tablicę odsłonięto na budynku Centrum Inicjatyw Społecznych "Stary Orzegów. Odbył się



[Sprawozdanie z realizacji Strategii Rozwoju Miasta za 2019 rok]

wernisaż wystawy fotograficznej „EC Szombierki – Industrialne Dziedzictwo Schaffgotschów” oraz występ Zespołu Akordeonistów im. E. Huloka. W programie znalazły się także występy: Mirka Szoltyska, Katarzyny Sroki, Krzysztofa Kuczki, Mariana Brzozy oraz Ryszarda Hahna z zespołem Ramis. Na zakończenie zaplanowany został spektakl teatralny w plenerze pt. „Golem Godula”.

1 września odbyły się II Rudzkie Dożynki. Po uroczystej mszy św. w kościele pw. św. Wawrzyńca i św. Antoniego korowód dożynkowy przeszedł na tereny targowe. W uroczystym

przemarszu wzięli udział m.in. Orkiestra Dęta KWK Halemba pod dyrekcją Piotra Szczygiola,

Ochotnicza Straż Pożarna, przedstawiciele ogrodów działkowych, rolnicy i władze miasta. Głównym punktem imprezy był wybór najpiękniejszej wystawy plonów. Decyzją jury tytuł ten trafił do kochłowskiego ROD "Śląsk". Na rudzkich dożynkach można było skosztować chleba i kołocza, który zasponsorowali lokalni rzemieślnicy: piekarnia-cukiernia „Jakubiec”, piekarnia „Poloczek” oraz piekarnia „Gerlach”. Z kolei „tuste” do smarowania chleba zapewniło Centrum Kształcenia Praktycznego i Doskonalenia Zawodowego w Rudzie Śląskiej. <http://www.rudaslaska.pl/ruda-slaska/aktualnosci/2019/09/02/dozynki-w-rudzie-slaskiej/>




### Europejskie Dni Dziedzictwa 2019

Program bezpłatnych wydarzeń w Rudzie Śląskiej:

13 września (piątek), godz. 16:00, Miejska Biblioteka Publiczna w Kochłowicach, ul. Brzozowa 4 - spotkanie „Powstańcze fakty i śląskie mity”.

13 września (piątek), godz. 17:00, CIS „Stara Bykowina”, ul. 11 Listopada 15a - spotkanie „Bykowina przed 100 laty”.

14 września (sobota), godz. 10:00 - 13:00, plac Jana Pawła II - spacer historyczny po Nowym Bytomiu w poszukiwaniu śladów powstań śląskich. Więcej informacji: [www.edd.nid.pl](http://www.edd.nid.pl). <http://www.rudaslaska.pl/ruda-slaska/aktualnosci/2019/09/02/europejskie-dni-dziedzictwa/>



| Sprawozdanie z realizacji Strategii Rozwoju Miasta za 2019 rok |


Mural powstańcy przypominający o ważnych wydarzeniach historycznych powstał



w centralnej części osiedla Mickiewicza przy ul. Nałkowskiej w Rudzie (14 września 2019 r.)


Projekt jest wynikiem prac koalicji: Fundacji „Wspólnota Wielopokoleniowa”, Zespołu Szkół Ogólnokształcących nr 1 im. A. Mickiewicza oraz Muzeum Miejskiego im. M. Chroboka. Projekt dofinansowano ze środków Programu Wieloletniego „Niepodległa” na lata 2017-2022 w ramach Programu Dotacyjnego „Koalicje dla Niepodległej”.

2019-08-27. Festyn na rynku w Orzegowie zorganizowany przez Towarzystwo Miłośników Orzegowa to już taka mała coroczna tradycja tej dzielnicy. W 2019 roku festyn poświęcony został rzemiosłu i Karolowi Goduli, którego pamiątkową tablicę odsłonięto na budynku Centrum Inicjatyw Społecznych "Stary Orzegów. Odbył się m.in. spektakl "Golem Godula" w wykonaniu Teatru HoM. <http://www.rudaslaska.pl/ruda-slaska/aktualnosci/2019/08/27/moc-atrakcji-w-orzegowie/>

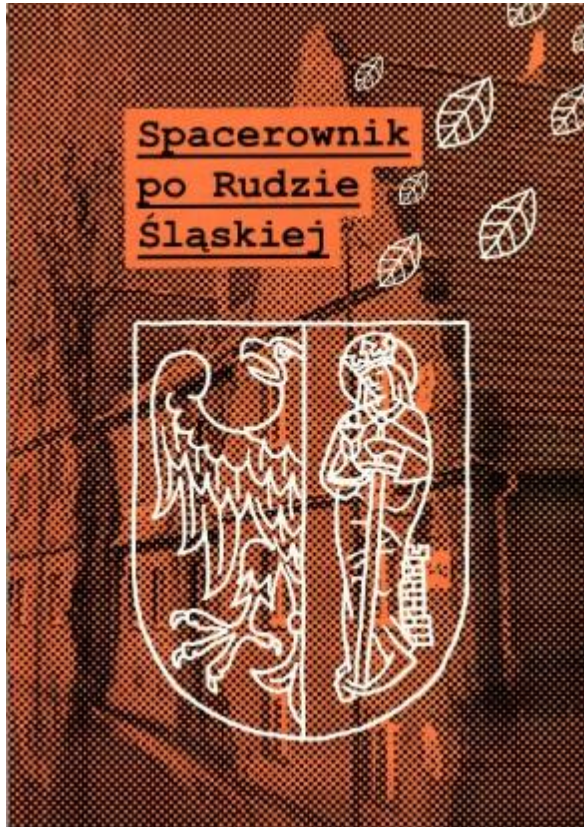


[Sprawozdanie z realizacji Strategii Rozwoju Miasta za 2019 rok]

Muzeum Miejskie im. Maksymiliana Chroboka w Rudzie Śląskiej wydało „Przewodnik historyczny po Rudzie Śląskiej” pod redakcją naukową Krzysztofa Gołęba. Autorami przewodnika są: Damian Belok, Andrzej Godoj, Krzysztof Gołąb, Mateusz Kitel, Przemysław Noparlik, Ewelina Pieczka, Zdzisław Sobieraj, Irena Twardoch. Na blisko dwustu stronach podzielonych na trzynaście rozdziałów, zaproponowano trasy spacerów obejmujące wszystkie dzielnice miasta (osobne szlaki dla rozległych dzielnic Halemby, Starej Kuźni i Kłodnicy) oraz dodatkową trasę wiodącą fragmentem linii fortyfikacji Obszaru Warownego Śląsk w rejonie Czarnego Lasu. W przewodniku zaprezentowano przeszłość poszczególnych dzielnic i przedstawiono najcenniejsze zabytki. Książka pełna jest informacji krajoznawczych i ukazuje bogatą, a często zapomnianą przeszłość Rudy Śląskiej. Do przewodnika dołączona jest mapka ułatwiająca poruszanie się po mieście. Jak czytamy we wstępie *Ostatnie tego typu wydawnictwo, autorstwa Jana Stefana Dworaka i Antoniego Ratki, ukazało się w 1986 roku (...).*








Kolejnym wydawnictwem mającym przybliżyć miasto i jego historię jest wydany przez Urząd Miasta Ruda Śląska *Spacerownik po Rudzie Śląskiej*, której autorką jest Marta Lip-Kornatka. Książka została podzielona na 27 rozdziałów, w których zaproponowano spaceru po historycznych częściach miasta, prezentuje Rudzki Industrial oraz zaprasza na spacer śladami Karola Goduli i wielkich rodów. Jest to zaproszenie do zapoznania się z historią miasta, a także, jak czytamy we wstępie do *eksploracji naszego miasta, do poznania jego zakątków, utrwalenia wiedzy o miejscach znanych oraz odkrycia mało uczęszczanych rudzkich ścieżek*. Całość uzupełniona jest mapami, zdjęciami i oryginalnymi grafikami. Wydawnictwo wyróżnia się niezwykle ciekawą koncepcją graficzną i starannym przygotowaniem edytorskim.

Jednym ze wspólnych mianowników tych wydawnictw jest upamiętnienie 60. powstania Rudy Śląskiej.



[Sprawozdanie z realizacji Strategii Rozwoju Miasta za 2019 rok]

### 3.2. Wykorzystany potencjał dóbr kultury.


- 3.2.1. Wykorzystywanie potencjału kulturowego do promocji i rozwoju Miasta.
- 3.2.2. Utrzymywanie samorządowych instytucji kultury oraz wspieranie pozostałych instytucji kultury działających na terenie Miasta.
- 3.2.3. Współpraca z sąsiednimi miastami w zakresie wykorzystania dóbr kultury.
- 3.2.4. Oznakowanie i promocja obiektów zabytkowych i miejsc historycznych.

Wskaźnik	Wartość na dzień 31.12.2018	Wartość na dzień 31.12.2019
Procent środków z budżetu miasta przeznaczonych na opiekę i ochronę nad zabytkami – średnia z okresu obowiązywania programu ochrony	0,25%	1,55%
Liczba kontroli oceniających stan zabytków w ciągu roku	30	40
Liczba oznakowanych obiektów zabytkowych	140	141

Biuro Miejskiego Konserwatora Zabytków zakończyło zadanie polegające na znakowaniu obiektów zabytkowych i miejsc historycznych. Sporadycznie montowane są nowe oznaczenia obiektów (lub naprawiane dotychczasowe).

		za 2018	za 2019
Dział 921 KULTURA I OCHRONA DZIEDZICTWA NARODOWEGO	Kwota przeznaczona na realizację	13 535 037,39	16.443.891,12
Liczba odwiedzających muzeum		4511	3060

Industriada 2019. „Fajer u Ficinusa” – to motyw przewodni rudzkiej odsłony INDUSTRIADY, czyli święta Szlaku Zabytków Techniki. Wydarzenie odbyło się 8 czerwca na terenie zabytkowej kolonii robotniczej przy ul. Kubiny w dzielnicy Wirek. W obchody święta Szlaku



| Sprawozdanie z realizacji Strategii Rozwoju Miasta za 2019 rok |

włączony został również zabytkowy dworzec w Chebziu, który uzyskał status obiektu zaprzyjaźnionego INDUSTRIADY.

Industriada to jedyny tego typu festiwal w Europie Środkowo-Wschodniej. Impreza promuje unikalny w skali kraju turystyczny szlak, który zrzesza najciekawsze obiekty związane z przemysłowym dziedzictwem regionu. Tegoroczna impreza będzie już jej 10. edycją. Odbędzie się pod hasłem „INDU-BAL”, na kanwie którego poszczególne obiekty opracowały program imprezy i jej motywy przewodnie.

<http://www.rudaslaska.pl/ruda-slaska/aktualnosci/2019/05/31/fajer-u-ficinus/>



Ważne strony:

<http://industriada.pl>

<https://zabytkotechniki.pl/>

Obiekty zaprzyjaźnione wyłaniane są w konkursie, którego organizatorem jest Zarząd Województwa Śląskiego. Otrzymanie nagrody – tytułu „obektu zaprzyjaźnionego” równoznaczne jest z możliwością wzięcia udziału w działaniach promocyjnych festiwalu, jak i w samym festiwalu Industriada.

2019

### INDUSTRIADA w liczbach

 10  
edycji


 44  
obektów

 27  
mięscowości

 528  
wydarzeń

**Szańce Pamięci.** Zwiedzanie schronu bojowego, koncert, wystawa „Ruda Śląska w czasie II Wojny Światowej”, a także nabożeństwo ekumeniczne – to główne punkty programu „Szańców Pamięci 1939-1945”. Wydarzenie upamiętnia 80. rocznicę wybuchu II Wojny Światowej. 31 sierpnia przy schronie bojowym nr 33 przy ul. Cynkowej w Rudzie Śląskiej. Organizatorem przedsięwzięcia było Muzeum Miejskie im. M. Chroboka.

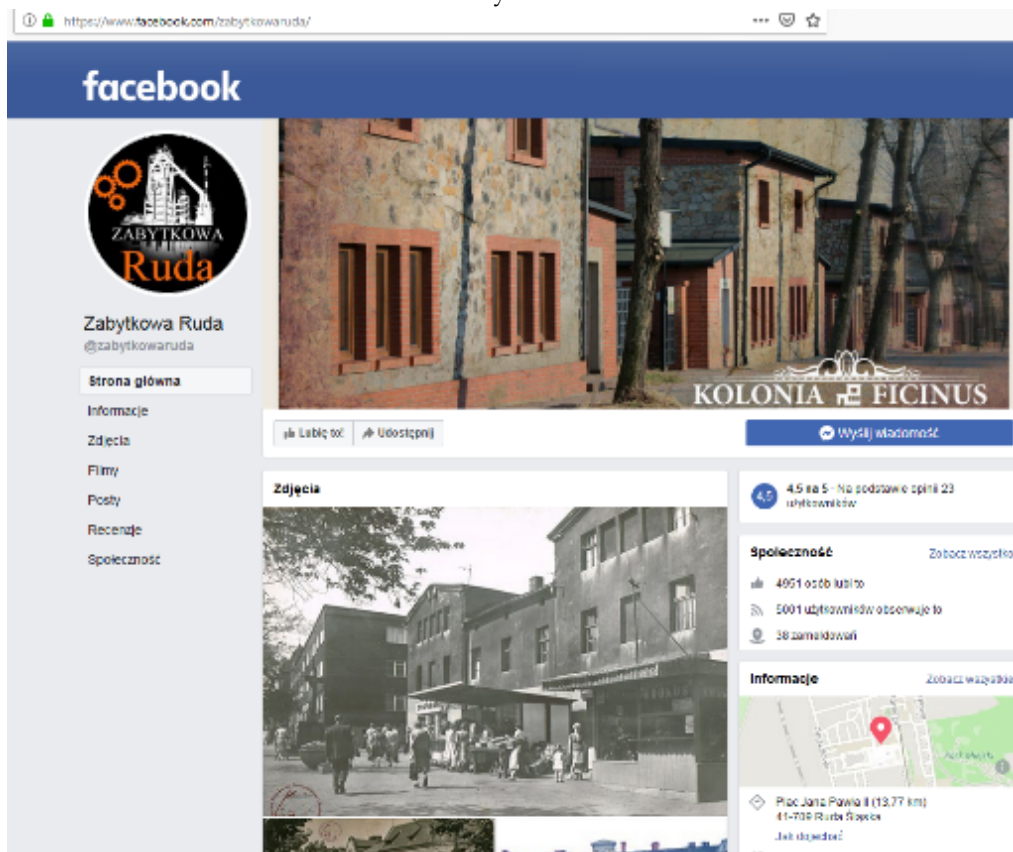
<http://www.rudaslaska.pl/ruda-slaska/aktualnosci/2019/08/23/szance-pamieci/>




[Sprawozdanie z realizacji Strategii Rozwoju Miasta za 2019 rok]

Schronienie. 1 września w schronie bojowym nr 27 przy ul. 1 Maja 374 odbył się wernisaż wystawy „Schronienie”. Projekt ma na celu upamiętnienie 80. rocznicy wybuchu II Wojny Światowej. Biorą w nim udział młodzi artyści z Akademii Sztuk Pięknych w Katowicach, którzy podejmują tematykę wojny, przemocy, schronienia i ucieczki. Organizatorem jest Stowarzyszenie Paramilitarne „Prochownia 1910” z Rudy Śląskiej. Wstęp wolny.

### Profil zabytkowa Ruda




[https://www.facebook.com/zabytkowaruda/?ref=py\\_c](https://www.facebook.com/zabytkowaruda/?ref=py_c)



| Sprawozdanie z realizacji Strategii Rozwoju Miasta za 2019 rok |

- 3.3. **Poprawa stanu zachowania zabytków wraz z włączeniem ich w rozwój gospodarczy i społeczny Miasta.**
- 3.3.1. Porządkowanie sytuacji formalno-prawnej zabytków.
- 3.3.2. Rewitalizowanie historycznych części Miasta.
- 3.3.3. Edukowanie właścicieli obiektów zabytkowych w zakresie użytkowania tych obiektów oraz możliwości dofinansowania remontów.
- 3.3.4. Stworzenie szlaków tematycznych traktury rudzkiej, np. Trakt Rudzki, wielkich rodów przemysłowych, zabytków militarnych itp.
- 3.3.5. Znajdowanie nowych funkcji dla obiektów zabytkowych i poprzemysłowych (niezagospodarowanych).
- 3.3.6. Współpraca z sąsiednimi Miastami w zakresie wykorzystania obiektów poprzemysłowych i zabytkowych.

	za 2018	za 2019
Rozdział 92120 Ochrona zabytków i opieka nad zabytkami" - Kwota środków przeznaczonych na ochronę dziedzictwa kulturowego	2 105 629, 38	1 298 786,12
Kwota przeznaczona na udzielenie dotacje - odnowa zabytków	2 067 179, 02	896 000,00
7.6 DOTACJE JST/DZEDZICTWO NARODOWE	2 226 179,02	1 050 989,91
Liczba udzielonych dotacji	10 szt.	15 szt.
Liczba obiektów objętych ochroną i opieką konserwatora zabytków	2177	2120
Liczba kontroli oceniających stan zabytków	30	40





## Konkurs urbanistyczno-architektoniczny

<http://wielkipiec.pl/>

Przedmiotem Konkursu było opracowanie koncepcji urbanistyczno-architektonicznej wprowadzenia nowych funkcji do zabytkowego zespołu Wielkiego Pieca „A”, spełniającej założenia programowe i funkcjonalne oraz respektującej uwarunkowania konserwatorskie, urbanistyczne i kulturowe.

Istotnymi elementami zagospodarowania obszaru oddziałującymi na rozwiązania architektoniczne i urbanistyczne są: przebiegająca wzdłuż ulicy Piotra Niedurnego linia tramwajowa; przebiegająca w pobliżu obiektu prostopadle do ulicy Piotra Niedurnego linia kolejowa Huty Pokój; (...) i wydzielenia obszaru opracowania z funkcjonującego zakładu produkcyjnego; istniejący i projektowany układ komunikacyjny; konieczność zapewnienia miejsc parkingowych i powiązania urbanistycznego obszaru opracowania z centrum.

Ze względu na niewątpliwy potencjał terenu objętego Konkursem, intencją Organizatora było wypracowanie koncepcji przestrzeni tętniącej życiem, dobrze powiązanej funkcjonalnie z otoczeniem, zaprojektowanej z poszanowaniem środowiska kulturowego. Zrewitalizowany obiekt ma przyciągać użytkowników oraz turystów i być ważnym, rozpoznawalnym i akceptowanym społecznie miejscem na kulturalnej mapie województwa.

Oczekuje się, że zostanie zaprojektowana unikalna, postindustrialna, jedyna w swoim rodzaju przestrzeń stanowiąca nową wizytówkę miasta Ruda Śląska.


2019-05-28. 96 pracowni projektowych i architektów zgłosiło się do konkursu na koncepcję zagospodarowania Wielkiego Pieca na cele turystyczne i kulturalne. Wśród złożonych wniosków jest też kilka z zagranicy. Zakwalifikowani do konkursu uczestnicy do 4 września będą mieli czas na przygotowanie opracowań studialnych. Zwycięski projekt wyłoniony zostanie do końca roku. Jego autor oprócz nagrody finansowej w wysokości 80 tys. zł będzie mógł opracować dokumentację rewitalizacji Wielkiego Pieca, na co miasto przeznaczy nawet 2 mln zł. (Sprawozdanie z działalności Sprawozdanie z pracy Prezydenta Miasta za okres od 23 maja do 26 czerwca 2019 r.).

<https://rudaslaska.bip.info.pl/dokument.php?iddok=61956&idmp=3417&r=r>

<https://www.infoarchitekta.pl/artykuly:2-konkursy:18579-konkurs-architektoniczny-wielki-piec-w-rudzie-slaskiej-na-cele-turystyczne.html>

<http://konkursykreatywne.pl/wielki-piec-ruda-slaska-konkurs-architektoniczny/>

<http://sztuka-architektury.pl/article/12427/wielki-piec-w-rudzie-slaskiej-konkurs-architektoniczny>



| Sprawozdanie z realizacji Strategii Rozwoju Miasta za 2019 rok |

<http://rzeszow.sarp.org.pl/index.php/2019/04/30/konkurs-na-opracowanie-koncepcji-urbanistyczno-architektonicznej-rewitalizacji-i-adaptacji-wielkiego-pieca-huty-pokoj-w-rudzie-slaskiej/>

<https://kanag.pl/konkurs-na-rewitalizacje-wielkiego-pieca-huty-pokoj-w-rudzie-slaskiej/>

<https://konkursy.archi/2019/05/17/konkurs-na-opracowanie-koncepcji-rewitalizacji-i-adaptacji-wielkiego-pieca-huty-pokoj-w-rudzie-slaskiej/>

<https://www.dzieje.pl/dziedzictwo-kulturowe/ruda-slaska-przygotowuje-konkurs-na-zagospodarowanie-wielkiego-pieca>

[http://www.propertydesign.pl/architektura/104/wielki\\_piec\\_huty\\_quot\\_pokoj\\_quot\\_bedzie\\_atrakcja\\_rudy\\_slaskiej,21713.html](http://www.propertydesign.pl/architektura/104/wielki_piec_huty_quot_pokoj_quot_bedzie_atrakcja_rudy_slaskiej,21713.html)

<https://inzynieria.com/wpis-branzy/wiadomosci/10/49512,wielki-piec-huty-pokoj-zostanie-odrestaurowany>

[http://www.sarp.katowice.pl/Konkurs\\_868.html](http://www.sarp.katowice.pl/Konkurs_868.html)

[https://www.wnp.pl/hutnictwo/wielki-piec-huty-pokoj-odzyska-blask,304449\\_1\\_0\\_0.html](https://www.wnp.pl/hutnictwo/wielki-piec-huty-pokoj-odzyska-blask,304449_1_0_0.html)

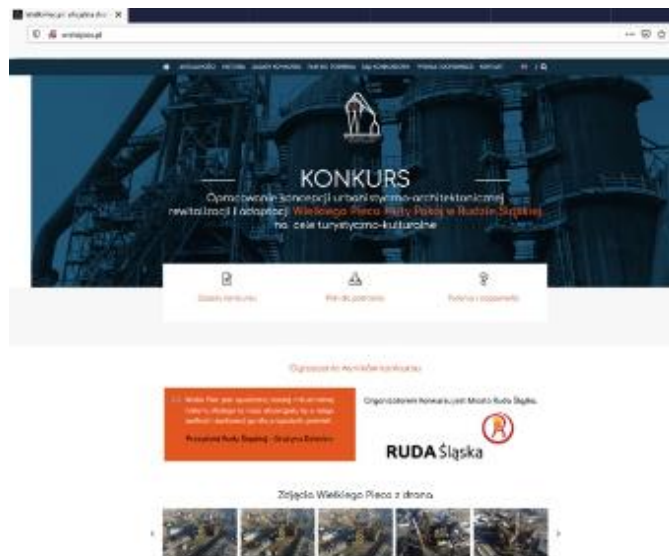
<http://turystyka.rp.pl/arttykul/1333974.html?print=tak&p=0>

<http://www.propertynews.pl/wykonawstwo-i-uslugi/ruda-slaska-ozywi-industrialna-perle,69792.html>


<https://katowice.wyborcza.pl/katowice/7,35063,24752749,miasto-wyda-2-mln-zl-na-pomysl-ozywienia-wielkiego-pieca-huty.html>

<https://www.portalsamorzadowy.pl/inwestycje/ruda-slaska-oglosila-konkurs-na-zagospodarowanie-nieczynnego-wielkiego-pieca,125308.html>

<http://www.rudaslaska.pl/ruda-slaska/aktualnosci/2019/05/28/kolejka-chetnych-na-opracowanie-rewitalizacji-wielkiego-pieca/>



Print screen strony konkursu



[Sprawozdanie z realizacji Strategii Rozwoju Miasta za 2019 rok]



4 Grudnia 2019 r. ogłoszono wyniki konkursu architektonicznego.

I Nagrodę w wysokości 80 000 zł przyznano pracy konkursowej złożonej przez: eM4 Pracownia Architektury Brataniec /ul. Jana Zamoyskiego 26 m.9, 30-523 Kraków/ Praca ta otrzymała 768 punktów. Uzasadnienie Sądu konkursowego:

Pierwszą nagrodę przyznano za syntetyczną i klarowną koncepcję ekspozycji unikalnych walorów postprzemysłowego zespołu Wielkiego Pieca. Prosta, horyzontalna bryła, nawiązująca do śladów hali lejniczej, mieszcząca zespół wejściowy do muzeum, podkreśla złożoność wertykalnych elementów industrialnych, akcentując ich pragmatyczną



historię jak i swoisty romantyzm ich obecności. Publiczna przestrzeń uzyskana w skutek umieszczenia bryły wejściowej jako zawieszanej nad terenem jest uniezależniona od warunków atmosferycznych. Sąd Konkursowy pozytywnie ocenia propozycję wykorzystania estakady kolejowej na uzupełniające funkcje biurowe. Prostota rozwiązania umożliwia jego realizację w założonym budżecie. Doceniono też pomysł kształtowania zieleni w założeniu przestrzennym jako naturalnej sukcesji i migracji roślin.





#### Kolejne nagrody i wyróżnienia otrzymali:

II Nagrodę w wysokości 40 000 zł przyznano pracy konkursowej złożonej przez:  
Grupa 5 Architekci Sp. z o.o. ul. Wejnerta 16A, 02-619 Warszawa

III Nagrodę w wysokości 20 000 zł przyznano pracy konkursowej złożonej przez:  
BDR Architekci Sp. z o.o.  
ul. Ludna 3A/17, 00-405 Warszawa

IV Nagrodę w wysokości 10 000 zł przyznano pracy konkursowej złożonej przez:  
8486 Architekci Henryk Struski  
ul. Broniewskiego 20/15, 40-131 Katowice

V Nagrodę w wysokości 10 000 zł przyznano pracy konkursowej złożonej przez:  
ARSIS Atelier Projektowe  
pl. Wolności 3/8, 40-078 Katowice

Wyróżnienie honorowe przyznano dla Opracowania Studialnego złożonego przez:  
Arch. DI Robert Lamprecht - Super Future Group  
mgr. inż. arch. Anna Lamprecht  
Bischofsplatz 1/6B, 8010 Graz, Austria

Wyróżnienie honorowe przyznano dla Opracowania Studialnego złożonego przez:  
VOBOO Mateusz Okrajni  
ul. Topolowa 16, 42-512 Malinowice

Wyróżnienie honorowe przyznano dla Opracowania Studialnego złożonego przez:  
WXCA Sp z o.o.  
ul. Bracka 18/62, 00-068 Warszawa


Wyróżnienie honorowe przyznano dla Opracowania Studialnego złożonego przez:  
JRK72 Architekt Jacek Krych  
ul. Zwycięstwa 40/12A, 44-100 Gliwice.

**Uroczystość ogłoszenia wyników i wręczenia nagród zorganizowano w Stacji Biblioteka.  
O rozstrzygnięciu konkursu pisano między inny na stronach:**

<http://www.rudaslaska.pl/ruda-slaska/aktualnosci/2019/12/04/koncepcja-rewitalizacji-wielkiego-pieca-wybrana/>

<http://www.bryla.pl/wielki-piec-huty-pokoj-w-rudzie-slaskiej-bedzie-atrakcja-turystyczna-miedzynarodowy-konkurs-zwyciezyla-em4-pracownia-architektury-brataniec>

<https://katowice.wyborcza.pl/katowice/7,35063,25480518,architekci-z-krakowa-tchna-nowego-ducha-w-wielki-piec-huty-pokoj.html?disableRedirects=true>



[Sprawozdanie z realizacji Strategii Rozwoju Miasta za 2019 rok]

<https://www.slaskibiznes.pl/wiadomosci,ruda-slaska-wiadomo-w-co-zmieni-sie-wielki-piec-huty-miedzynarodowy-konkurs-rozstrzygniety,wia5-4-2271.html>

<https://dziennikzachodni.pl/wielki-piec-w-rudzie-slaskiej-otrzyma-nowe-zycie-rozstrzygnieto-konkurs-i-wybrano-zwycieski-projekt-zdjecia/ar/c3-14630787>

<https://www.eska.pl/slaskie/ruda-slaska-wielki-piec-huty-pokoj-bedzie-turystyczna-atrakcja-aa-hRi7-yPdZ-vzWP.html>

<https://www.portalsamorzadowy.pl/inwestycje/drugie-zycie-wielkiego-pieca-w-rudzie-slaskiej-miasto-ma-kilka-koncepcji,132825.html>

[https://www.pk.edu.pl/index.php?option=com\\_content&view=article&id=3241:architekci-z-pk-zaproponowali-koncepcje-rewitalizacji-wielkiego-pieca-w-rudzie-slaskiej&catid=49&lang=pl&Itemid=944](https://www.pk.edu.pl/index.php?option=com_content&view=article&id=3241:architekci-z-pk-zaproponowali-koncepcje-rewitalizacji-wielkiego-pieca-w-rudzie-slaskiej&catid=49&lang=pl&Itemid=944)

[http://a-ronet.pl/index.php?mod=nagroda&n\\_id=5129](http://a-ronet.pl/index.php?mod=nagroda&n_id=5129)

**Kroki milowe konkursu:**

26 kwietnia 2019 r. Zarządzenie NR SP.0050.2.105.2019 Prezydenta Miasta Ruda Śląska z dnia w sprawie przeprowadzenia konkursu architektonicznego na opracowanie koncepcji urbanistyczno-architektonicznej rewitalizacji i adaptacji Wielkiego Pieca Huty Pokój w Rudzie Śląskiej na cele turystyczno-kulturalne

30.04.2019 Ogłoszenie konkursu architektonicznego na rewitalizację i adaptację Wielkiego Pieca. <https://rudaslaska.bip.info.pl/index.php?idmp=3417&r=r>

25.09.2019 r. Ogłoszenie wyników I etapu konkursu i zaproszenie do składania Prac Konkursowych II etapu

4.12.2019 r. ogłoszenie wyników konkursu architektonicznego.

**Cele powiązane**

- 2.1. Zagospodarowane przestrzenie publiczne
- 2.5. Rozbudowana i funkcjonalna infrastruktura miejska
- 3.2. Wykorzystany potencjał dóbr kultury
- 5.5. Atrakcyjny wizerunek Rudy Śląskiej


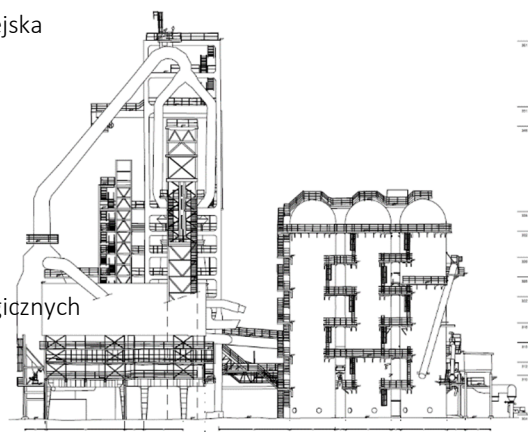
Zasada 3: Rewitalizacja

Zasada 4: Równoważenie

Kierunkowe przedsięwzięcia i typy przedsięwzięć strategicznych

Dziedzictwo kulturowe i przyrodnicze

Rewitalizacja



26 września na zabytkowym dworcu kolejowym w Rudzie Śląskiej – Chebziu w pełnym zakresie zainaugurowała działalność Stacja Biblioteka.




W bibliotece znalazł się księgozbiór z zamkniętej Filii nr 17, która mieściła się przy ul. Osiedlowej 1 oraz zbiory pochodzące z Mediateki i Czytelni Biblioteki Centralnej. Orientacyjna liczba to 8,5 tys. woluminów. Dostępny będzie również księgozbiór naukowy dotyczący regionu pozyskany z Czytelni Naukowej Biblioteki Centralnej, Pracowni Historycznej Filii nr 21 oraz darowizn czytelników. „Stacja Biblioteka” zgodnie z założeniami, prócz podstawowej funkcji bibliotecznej, będzie też oferować ciekawą powierzchnię animacyjną.

<http://www.rudaslaska.pl/ruda-slaska/aktualnosci/2019/09/25/otwarcie-stacji-biblioteka/>

<http://www.rudaslaska.pl/ruda-slaska/aktualnosci/2019/09/26/biblioteka-na-dworcu-juz-dziala/>

Otwarcie uświetnił występ zespołu Trio Appassionata i Grzegorza Poloczka

Zakończone prace związane z umeblowaniem i montażem sprzętu audiowizualnego to koszt ponad 1,1 mln zł. W głównej mierze są to meble biblioteczne i biurowe, przesuwne regały





[Sprawozdanie z realizacji Strategii Rozwoju Miasta za 2019 rok]

na książki, a także fotele oraz pufy dla czytelników, którzy na miejscu będą chcieli skorzystać z książek lub czasopism, dwie mobilne kabiny akustyczne. Kompleksowa rewitalizacja budynku dworca w Chebziu zakończyła się z końcem 2018 r. Prace polegały przede wszystkim na adaptacji wnętrza budynku pod bibliotekę. W tym celu w głównej hali powstała stalowa antresola ze szklaną balustradą, gdzie zlokalizowane są obecnie regały biblioteczne oraz czytelnia. Na końcu holu głównego przy wykorzystaniu przeszkleń wydzielono przestrzeń pod wypożyczalnię, tam też znajduje się wejście na antresolę. Ponadto powstała sala animacyjna, która będzie przystosowana do realizacji spotkań i prelekcji. W budynku są też pomieszczenia dla pracowników biblioteki. - Została odrestaurowana zabytkowa klatka schodowa, nitowane słupy żeliwne i ornamenty na sufitach. Wszystkie pomieszczenia wyposażone są w nowoczesne instalacje. Tak jak za dawnych lat w budynku będzie działać kawiarenka.

Prócz działalności bibliotecznej obiekt spełnia funkcje hali dworcowej. Zainstalowano ogrzewanie podłogowe oraz ławki, dzięki czemu użytkownicy biblioteki, a także podróżni, mogą przebywać i korzystać z obiektu w komfortowych warunkach. Za budynkiem wybudowano nowy parking na kilkadziesiąt miejsc. Poza tym powstały całkowicie nowe sanitariaty, dostosowane również do osób niepełnosprawnych.


Koszt rewitalizacji i adaptacji dworca to ponad 8 mln zł. Miasto



pozyskało na jego odrestaurowanie 95% dotacji. Środki zostały przyznane w ramach konkursu z działania „Rewitalizacja obszarów zdegradowanych” Regionalnego Programu Operacyjnego Województwa Śląskiego.

Cele powiązane

- 1.5. Upowszechnianie i wspieranie edukacji i aktywizacji kulturalnej mieszkańców oraz rozwój instytucji kultury
- 1.5.7. Wspieranie rozwoju Miejskiej Biblioteki Publicznej, w tym przystosowanie miejskich bibliotek do nowoczesnych standardów i pełnienie przez nie funkcji dzielnicowych centrów kultury.
- 1.5.9. Promocja rudzkich artystów i umożliwianie im prezentacji własnych dokonań




| Sprawozdanie z realizacji Strategii Rozwoju Miasta za 2019 rok |

3.3.2. Rewitalizowanie historycznych części Miasta.

3.3.5. Znajdowanie nowych funkcji dla obiektów zabytkowych i przemysłowych (niezagospodarowanych).

Zasada 3: Rewitalizacja





[Sprawozdanie z realizacji Strategii Rozwoju Miasta za 2019 rok]

24 kwietnia 2019 r, podczas gali z okazji Międzynarodowego Dnia Ochrony Zabytków, zostali ogłoszeni laureaci konkursu Ministra Kultury i Dziedzictwa Narodowego i Generalnego Konserwatora Zabytków „Zabytek Zadbany” 2019. Procedurę konkursową prowadzi Narodowy Instytut Dziedzictwa.

„Zabytek Zadbany” to ogólnopolski konkurs, którego celem jest promocja opieki nad zabytkami poprzez propagowanie najlepszych wzorów konserwacji, utrzymania i zagospodarowania zabytków.

Uroczysta gala Międzynarodowego Dnia Ochrony Zabytków w tym roku odbyła się w Muzeum Emigracji w Gdyni. Gospodarzami spotkania byli Bartosz Skaldawski, Dyrektor Narodowego Instytutu Dziedzictwa oraz dr Wojciech Szczurek, Prezydent Miasta Gdyni. Obchody patronatem honorowym objęła prof. Magdalena Gawin, Generalny Konserwator Zabytków, Podsekretarz Stanu w MKiDN. (...).

#### **Kategoria C: adaptacja obiektów zabytkowych**

##### **Nagroda:**

Zespół dworca kolejowego w Kościerzynie, woj. pomorskie

##### **Wyróżnienia:**


- Prochownia Stara Apteka, obecnie scena Teatru Wybrzeże w Gdańsku, woj. pomorskie
- Ruda Śląska, budynek dworca kolejowego, obecnie Miejska Biblioteka Publiczna „Stacja Biblioteka”, woj. śląskie
- Kamienica przy Placu Solnym 4, obecnie siedziba fundacji i instytucji kultury OP ENHEIM we Wrocławiu, woj. dolnośląskie

źródło: [https://nid.pl/pl/Informacje\\_ogolne/Aktualnosci/news.php?ID=4023](https://nid.pl/pl/Informacje_ogolne/Aktualnosci/news.php?ID=4023)

2019-09-02. Park Kulturowy. Opublikowano obwieszczenie o podjęciu prac nad utworzeniem w mieście Ruda Śląska parku kulturowego pod nazwą „Park Kulturowy Osada Przemysłowa Ruda”. Swoimi granicami obejmie on część dzielnicy Ruda. Obszar ten objęty zostanie szczególną ochroną konserwatorską. Jest już gotowy projekt uchwały w tej sprawie. Określa on szczegóły funkcjonowania parku, jego granice, a także formy ochrony zachowanego dziedzictwa. Teraz mieszkańcy od 2 do 26 września mogą wnosić uwagi do tego dokumentu.

<http://www.rudaslaska.pl/ruda-slaska/aktualnosci/2019/09/02/park-kulturowy-coraz-blizej/>

<https://rudaslaska.bip.info.pl/dokument.php?iddok=63070&dstr=1&txt=cGFya3Uga3VsdHVyb3dlZ28=>



| Sprawozdanie z realizacji Strategii Rozwoju Miasta za 2019 rok |



Park kulturowy jest jedną z ustawowych form ochrony zabytków w Polsce (art. 7 pkt 1 ustawy z dnia 23 lipca 2003 r. o ochronie i opiece nad zabytkami, Dz. U. z 2017 r. poz. 2187 ze zm., dalej: "Ustawa"). Tworzony jest w celu ochrony krajobrazu kulturowego oraz zachowania wyróżniających się krajobrazowo terenów z zabytkami nieruchomymi charakterystycznymi dla miejscowej tradycji budowlanej i osadniczej (art. 16 ust. 1 ustawy). Ustawa precyzyjnie reguluje proces tworzenia parków kulturowych przez gminy na drodze uchwały (art. 16 ust. 1a-6). Zgodnie z treścią art. 16 ust. 1a gmina zobowiązana jest jedynie do ogłoszenia „w prasie miejscowej oraz przez obwieszczenie, a także w sposób zwyczajowo przyjęty w danej miejscowości, o podjęciu prac nad utworzeniem parku kulturowego, określając formę, miejsce i termin składania wniosków dotyczących projektu uchwały o utworzeniu parku kulturowego, nie krótszy jednak niż 21 dni od dnia ogłoszenia”. Z treści przepisów nie wynika obowiązek gmin dotyczący konieczności informowania innych podmiotów (w tym instytucji kultury oraz urzędów) o utworzeniu parku kulturowego na swoim obszarze. Źródło: [https://www.nid.pl/pl/Dla\\_wlasciocieli\\_i\\_zarzadcow/dla-samorzadow/parki-kulturowe/](https://www.nid.pl/pl/Dla_wlasciocieli_i_zarzadcow/dla-samorzadow/parki-kulturowe/)


Wyznaczone szlaki można znaleźć na: <https://www.wirtualnaruda.pl/>

Ważną rolę w realizacji celu i systemie informacji o zabytkach pełni strona <http://www.mkzruda.pl/>

Szlaki tematyczne zostały też opisane we wspomnianych wcześniej wydawnictwach:

Marta Lip-Kornatka *Spacerownik po Rudzie Śląskiej*

Rudzki industrial



[Sprawozdanie z realizacji Strategii Rozwoju Miasta za 2019 rok]

Rudzkie zakłady przemysłowe  
Wokół koksu, cynku i węgla  
Kopalnia, huty i ich zaplecze  
Kopalnia Bielszowice  
Śladami sławnych postaci  
Karol Godula  
Rodzina Schaffgotschów  
Rodzina Ballestremów  
Rodzina Pielerów



Fragment książki „Spacerownik po Rudzie Śląskiej”

Szlaki, trasy (spacery) dzielnicowe:

⊕ Godulska wędrówka historyczna ⊕ Nie tylko kolej: zakątki Chebzia ⊕ Zakamarki historycznego Orzegowa ⊕ Skwery, osiedla, kamienice: pierwsze spotkanie z Rudą ⊕ Obiekty fundowane przez rodzinę Ballestremów ⊕ Kolonia Rudahammer, czyli spacer po Rudzkiej Kuźnicy ⊕ Kolebka Rudy: historyczne ulice i rudzki folwark ⊕ Czarny Las w pigułce ⊕ Przemysłowy Nowy Bytom ⊕ Reprezentacyjny Nowy Bytom ⊕ Wokół centrum historycznego Wirku ⊕ Wokół ulicy 1 Maja ⊕ Bielszowicki rajd ⊕ Od starej chaty po nowy kościół: historia Bykowina ⊕ Do gródka – najstarszego zabytku Rudy Śląskiej ⊕ Spacer po centrum Kochłowic ⊕ Wokół wody: centrum Halemby, młyn i Aquadrom ⊕ Zakamarki Kłodnicy ⊕ Malownicze zakątki Kuźnicy.

*Przewodnik historyczny po Rudzie Śląskiej*,  
praca zbiorowa


Szlakiem rudzkich bunkrów

Trasy dzielnicowe:

Ruda Ballestremowie; Ignatz Weirch; Piotr Latoska; Muzeum im. Maksymiliana Chroboka ☼ Orzegów; Kazimierz Kaliski ☼ Godula; Karol Godula ☼ Chebzie ☼ Nowy Bytom ☼ Czarny Las ☼ Bielszowice Józef Niedziela; Maksymilian Chrobok ☼ Wirek ☼ Bykowina ☼ Kochłowice ☼ Halemba ☼ Kłodnica i Stara Kuźnica.




Fragment wydawnictwa „Przewodnik historyczny po Rudzie Śląskiej”





W 2019 udzielono dotacji na dofinansowanie prac konserwatorskich:


- ✂ polegających na renowacji elewacji frontowej wraz z wymianą okien w budynku położonym przy ul. Wyzwolenia 8 w Rudzie Śląskiej – Kochłowicach – wysokość dotacji 20 000 zł;
- ✂ polegających na modernizacji budynku oficyny położonego przy ul. Wolności 13 w Rudzie Śląskiej – Rudzie – w wysokości 40 000 zł;
- ✂ polegających na remoncie i malowaniu wnętrza Sanktuarium św. Józefa w Rudzie Śląskiej – Rudzie – w wysokości 100 000 zł;
- ✂ polegających na zabezpieczeniu i naprawie ściany frontowej nawy głównej kościoła pw. Trójcy Przenajświętszej w Rudzie Śląskiej - Kochłowicach w wysokości 100 000 zł;
- ✂ polegających na kompleksowej renowacji drzwi wejściowych do klatki schodowej budynku położonego przy ul. Przedtorze 12 w Rudzie Śląskiej – Chebziu w wysokości 3 000 zł;
- ✂ polegających na kompleksowej renowacji drzwi wejściowych do klatek schodowych budynku położonego przy ul. Dworcowej 27 w Rudzie Śląskiej – Chebziu w wysokości 6 000 zł;
- ✂ polegających na remoncie dachu i wymianie więźby w budynku położonym przy ul. Oświęcimskiej 132 w Rudzie Śląskiej – Kochłowicach w wysokości 21 000 zł;
- ✂ polegających na renowacji elewacji wraz z termomodernizacją fragmentów budynku, remontem kominów ponad dachem i remontem klatki schodowej budynku położonego przy ul. 1 Maja 246 w Rudzie Śląskiej – Wirku w wysokości 90 000 zł;
- ✂ polegających na malowaniu klatki schodowej i wymianie okien w częściach wspólnych budynku położonego przy ul. Piotra Niedurnego 52 w Rudzie Śląskiej – Nowym Bytomiu w wysokości 20 000 zł;
- ✂ konserwatorskich polegających na kapitalnym remoncie dachu budynku położonego przy ul. Jana III Sobieskiego 32 w Rudzie Śląskiej – Rudzie w wysokości 60 000 zł;
- ✂ polegających na renowacji elewacji oraz remoncie dachu budynku mieszkalnego zlokalizowanego przy ul. ks. Józefa Niedzieli 28 w Rudzie Śląskiej – Bielszowicach w wysokości 56 000 zł;
- ✂ polegających na remoncie dachu budynku mieszkalnego zlokalizowanego przy ul. Raciborskiej 9 w Rudzie Śląskiej – Rudzie w wysokości 100 000 zł
- ✂ polegających na malowaniu kościoła pw. Matki Boskiej Różańcowej w Rudzie Śląskiej – Rudzie w wysokości 50 000 zł;



[Sprawozdanie z realizacji Strategii Rozwoju Miasta za 2019 rok]

- ✧ wymianę pokrycia dachu od strony południowej i zachodniej wieży głównej kościoła pw. Ścięcia św. Jana Chrzciciela w Rudzie Śląskiej - Goduli w wysokości 170 000 zł;
- ✧ polegających na renowacji fragmentu elewacji południowej kościoła pw. św. Pawła zlokalizowanego w Rudzie Śląskiej – Nowym Bytomiu w wysokości 80 000 zł.

W 2019 r. odnowiono kapliczkę słupową zlokalizowaną w rejonie ulicy Kokota 212 w Rudzie Śląskiej – Bielszowicach. Prace obejmowały wykonanie badań obiektu, usunięcie odspojonych tynków, odsolenie obiektu, wzmocnienie strukturalne preparatem krzemoorganicznym, wykonanie iniekcji spękań, uzupełnienie ubytków i uszkodzeń tynków, wykonanie nowego zadaszania obiektu na wzór starego oraz hydrofobizację obiektu.




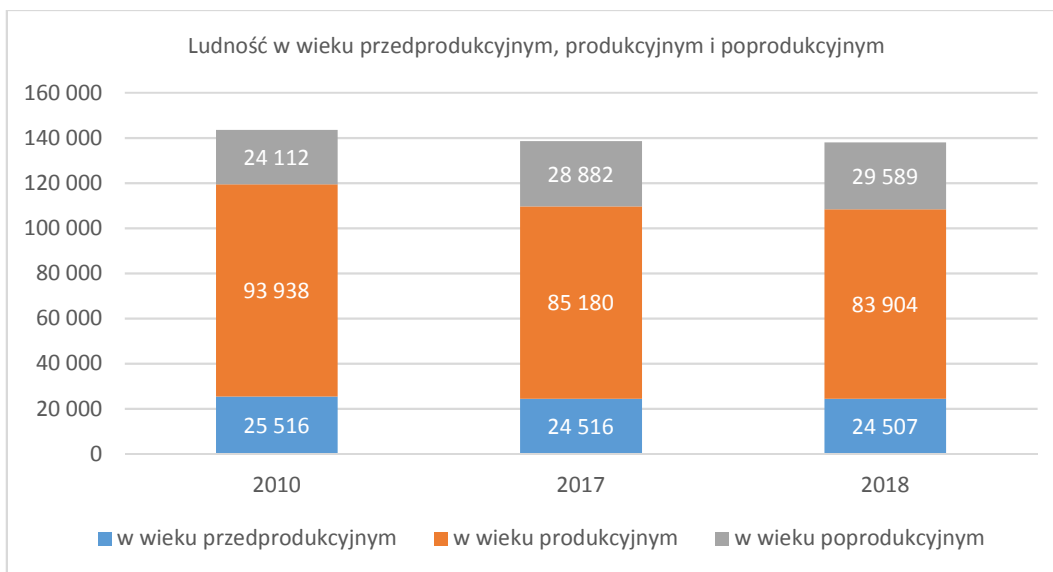
#### 4. Cel strategiczny IV

##### Zwiększony potencjał rozwojowy mieszkańców Miasta

Kluczowe wskaźniki celu strategicznego	Sprawozdanie za 2018	Sprawozdanie za 2019
Zdawalność i wyniki egzaminów maturalnych	75,22 %	78,31
Liczba mieszkańców w wieku: produkcyjnym i przedprodukcyjnym	85 180 24 516	83 904 24 507
Liczba osób korzystających z pomocy społecznej	6 245*	5 909*

Zbiór wskaźników zaproponowanych w Tabeli 5. Wskaźniki do monitoringu realizacji celów operacyjnych Strategii Rozwoju Miasta Ruda Śląska do 2030 r.- aktualizacja 2018 rok


Sprawozdanie MRPiPS-03S Sprawozdanie roczne z udzielonych świadczeń pomocy społecznej - pieniężnych, w naturze i usługach za I-XII 2019 r.  
 DZIAŁ 3. RZECZYWISTA LICZBA RODZIN I OSÓB OBJĘTYCH POMOCĄ SPOŁECZNĄ  
 Świadczenia przyznane w ramach zadań zleconych i zadań własnych OGÓŁEM (bez względu na ich rodzaj, formę, liczbę oraz źródło finansowania) (kolumna 4) s. 9, źródło: [http://www.biuletyn.abip.pl/mops\\_r\\_sl/9486](http://www.biuletyn.abip.pl/mops_r_sl/9486)



[Sprawozdanie z realizacji Strategii Rozwoju Miasta za 2019 rok]

	2010	2017	2018	2010-2018
Ogółem				
mężczyźni	69 726	66 998	66 657	3 069
kobiety	73 840	71 580	71 343	2 497
<b>Σ</b>	<b>143 566</b>	<b>138 578</b>	<b>138 000</b>	<b>5 566</b>
w wieku przedprodukcyjnym				
mężczyźni	13 161	12 567	12 528	633
kobiety	12 355	11 949	11 979	376
<b>Σ</b>	<b>25 516</b>	<b>24 516</b>	<b>24 507</b>	<b>1 009</b>
w wieku produkcyjnym				
mężczyźni	48 896	45 109	44 546	4 350
kobiety	45 042	40 071	39 358	5 684
<b>Σ</b>	<b>93 938</b>	<b>85 180</b>	<b>83 904</b>	<b>10 034</b>
w wieku produkcyjnym mobilnym				
mężczyźni	28 515	26 463	26 101	2 414
kobiety	28 017	25 667	25 190	2 827
<b>Σ</b>	<b>56 532</b>	<b>52 130</b>	<b>51 291</b>	<b>5 241</b>
w wieku produkcyjnym niemobilnym				
mężczyźni	20 381	18 646	18 445	1 936
kobiety	17 025	14 404	14 168	2 857
<b>Σ</b>	<b>37 406</b>	<b>33 050</b>	<b>32 613</b>	<b>4 793</b>
w wieku poprodukcyjnym				
mężczyźni	7 669	9 322	9 583	-1 914
kobiety	16 443	19 560	20 006	-3 563
<b>Σ</b>	<b>24 112</b>	<b>28 882</b>	<b>29 589</b>	<b>-5 477</b>
Źródło: BDL GUS Kategoria: LUDNOŚĆ Grupa: STAN LUDNOŚCI; Podgrupa: Ludność w wieku przedprodukcyjnym (17 lat i mniej), produkcyjnym i poprodukcyjnym wg płci				

Przez ludność w wieku produkcyjnym rozumie się ludność w wieku zdolności do pracy. Dla mężczyzn przyjęto wiek 18-64 lata, dla kobiet - 18-59 lat. Wiek mobilny - grupa wieku produkcyjnego obejmująca ludność w wieku 18-44 lata, wiek niemobilny - grupa wieku produkcyjnego obejmująca ludność w wieku: mężczyźni - 45-64 lata, kobiety - 45-59 lat. Przez ludność w wieku nieprodukcyjnym rozumie się ludność w wieku przedprodukcyjnym, tj. do 17 lat oraz w wieku poprodukcyjnym, tj. mężczyźni - 65 lat i więcej, kobiety - 60 lat i więcej.


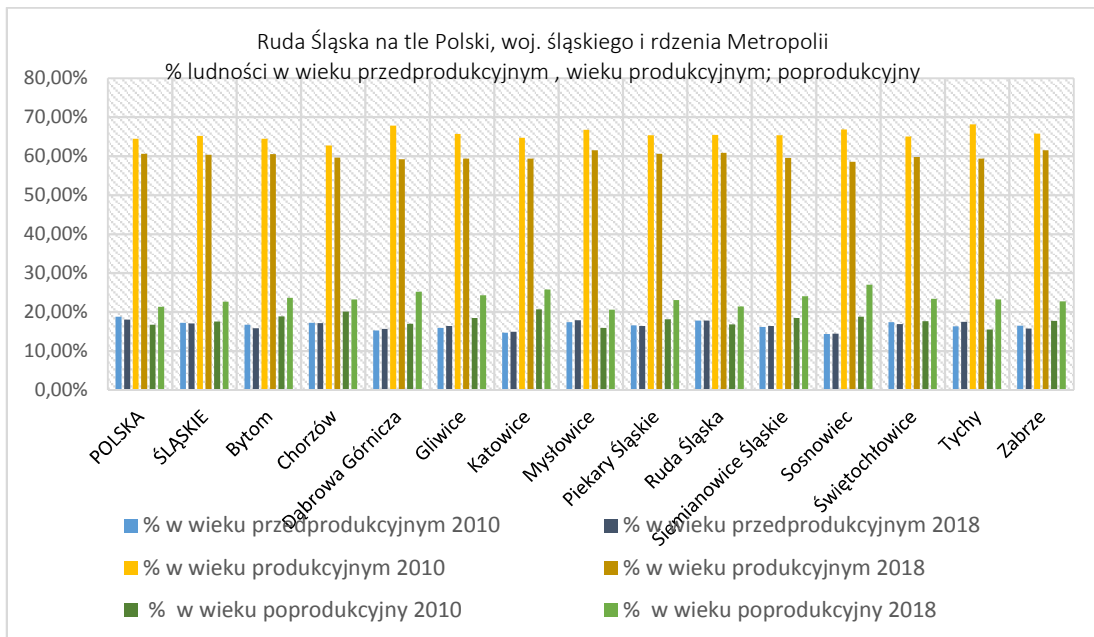


| Sprawozdanie z realizacji Strategii Rozwoju Miasta za 2019 rok |

Ruda Śląska na tle Polski, woj. śląskiego i rdzenia Metropolii: % ludności w wieku przedprodukcyjnym, wieku produkcyjnym; poprodukcyjny

	% w wieku przedprodukcyjnym		% w wieku produkcyjnym		% w wieku produkcyjnym mobilnym		% w wieku produkcyjnym niemobilnym		% w wieku poprodukcyjny	
	2010	2018	2010	2018	2010	2018	2010	2018	2010	2018
POLSKA	18,80%	18,06%	64,45%	60,58%	40,03%	38,21%	24,41%	22,37%	16,75%	21,36%
ŚLĄSKIE	17,26%	17,03%	65,18%	60,33%	39,49%	36,98%	25,69%	23,35%	17,56%	22,64%
Bytom	16,69%	15,85%	64,47%	60,50%	39,38%	36,96%	25,09%	23,54%	18,84%	23,65%
Chorzów	17,21%	17,17%	62,69%	59,64%	39,18%	36,91%	23,51%	22,73%	20,09%	23,18%
Dąbrowa Górnicza	15,26%	15,64%	67,80%	59,18%	38,96%	36,55%	28,85%	22,63%	16,93%	25,18%
Gliwice	15,89%	16,38%	65,69%	59,34%	39,67%	36,68%	26,02%	22,66%	18,42%	24,28%
Katowice	14,71%	14,91%	64,66%	59,33%	38,50%	35,91%	26,16%	23,41%	20,63%	25,77%
Mysłowice	17,38%	17,92%	66,74%	61,53%	40,14%	37,35%	26,60%	24,18%	15,88%	20,55%
Piekary Śląskie	16,57%	16,40%	65,34%	60,56%	38,81%	36,65%	26,53%	23,91%	18,09%	23,03%
Ruda Śląska	17,77%	17,76%	65,43%	60,80%	39,38%	37,17%	26,05%	23,63%	16,80%	21,44%
Siemianowice Śląskie	16,11%	16,37%	65,39%	59,55%	38,63%	36,02%	26,76%	23,53%	18,49%	24,08%
Sosnowiec	14,34%	14,46%	66,84%	58,55%	38,10%	35,63%	28,74%	22,92%	18,82%	26,99%
Świętochłowice	17,37%	16,86%	65,02%	59,80%	38,99%	36,40%	26,03%	23,40%	17,61%	23,34%
Tychy	16,36%	17,44%	68,15%	59,37%	39,96%	37,78%	28,19%	21,59%	15,49%	23,19%
Zabrze	16,50%	15,72%	65,81%	61,53%	40,04%	36,63%	25,77%	24,90%	17,69%	22,74%

Źródło: Analizy własne na podstawie danych Banku Danych Lokalnych Głównego Urzędu Statystycznego\* Kategoria: LUDNOŚĆ; Grupa: STAN LUDNOŚCI; Podgrupa: Ludność w wieku przedprodukcyjnym (17 lat i mniej), produkcyjnym i poprodukcyjnym wg pcli






[Sprawozdanie z realizacji Strategii Rozwoju Miasta za 2019 rok]

#### 4.1. Wysoki poziom edukacji w Mieście

- 4.1.1. Dostosowanie oferty edukacyjnej do potrzeb indywidualnych i rynku pracy.
- 4.1.2. Zwiększenie dostępności przedszkoli i podnoszenie jakości edukacji przedszkolnej.
- 4.1.3. Wspieranie kadry pedagogicznej w osiągnięciu wysokich standardów kształcenia oraz popieranie różnorodności metod, form pracy.
- 4.1.4. Rozwijanie przedsiębiorczości i postaw innowacyjnych wśród uczniów.
- 4.1.5. Wspieranie nawiązywania kontaktów i współpracy pomiędzy szkołami w ramach europejskiej przestrzeni edukacyjnej.
- 4.1.6. Wyrównywanie szans edukacyjnych dzieci i młodzieży, dostosowanie oferty edukacyjnej do indywidualnych potrzeb dziecka w kontekście dzieci słabszych.
- 4.1.7. Dostosowanie oferty edukacyjnej do indywidualnych potrzeb dzieci szczególnie uzdolnionych.
- 4.1.8. Placówki kształcenia zawodowego posiadające ofertę kształcenia w zawodach dostosowanych do potrzeb rynku pracy.
- 4.1.9. Infrastruktura i baza dydaktyczna placówek oświatowych dostosowana do wymogów nowoczesnego kształcenia.
- 4.1.10. Doskonalenie systemu poradnictwa i doradztwa zawodowego w Mieście.
- 4.1.11. Przygotowanie młodzieży do kontynuacji nauki zawodu oraz nauki w szkołach wyższych.
- 4.1.12. Poprawa skuteczności kształcenia praktycznego w szkołach ponadpodstawowych.
- 4.1.13. Tworzenie warunków organizacyjnych sprzyjających podejmowaniu przez szkoły współpracy z lokalnymi przedsiębiorcami.
- 4.1.14. Promowanie oferty oświatowej Miasta.
- 4.1.15. Rozwijanie i promowanie oferty podnoszenia lub zmiany kwalifikacji zawodowych.
- 4.1.16. Wspieranie i zachęcanie pracodawców do przyjmowania uczniów i studentów na praktyki zawodowe.
- 4.1.17. Tworzenie przyjaznego klimatu do funkcjonowania w Mieście szkół wyższych i ich współpracy z placówkami oświatowymi.



| Sprawozdanie z realizacji Strategii Rozwoju Miasta za 2019 rok |

Na wstępie warto przypomnieć, że do zadań gminy należy: zakładanie i prowadzenie publicznych przedszkoli, w tym z oddziałami integracyjnymi lub specjalnymi, przedszkoli integracyjnych i specjalnych oraz innych form wychowania przedszkolnego, (...), szkół podstawowych, w tym integracyjnych oraz z oddziałami integracyjnymi lub specjalnymi, z wyjątkiem szkół podstawowych specjalnych, szkół artystycznych oraz szkół przy zakładach karnych, szkół w zakładach poprawczych i schroniskach dla nieletnich.

Do zadań powiatu należy: zakładanie i prowadzenie publicznych szkół podstawowych specjalnych, szkół ponadpodstawowych, w tym integracyjnych oraz z oddziałami integracyjnymi lub specjalnymi, szkół sportowych i mistrzostwa sportowego (...).

(Na podstawie Ustawy z dnia 14 grudnia 2016 r. Prawo oświatowe z późniejszymi zmianami)

W 2019 r. po zmianach w systemie oświaty odbył się pierwszy egzamin 8 klasisty.

Egzamin ósmoklasisty obejmuje wiadomości i umiejętności określone w podstawie programowej kształcenia ogólnego w odniesieniu do wybranych przedmiotów nauczanych w klasach I-VIII. Po raz pierwszy egzamin został przeprowadzony w roku szkolnym 2018/2019.

Do egzaminu ósmoklasisty przystąpili:


- uczniowie VIII klasy szkoły podstawowej
- uczniowie szkół artystycznych realizujących kształcenie ogólne w zakresie szkoły podstawowej – w klasie, której zakres nauczania odpowiada klasie VIII szkoły podstawowej

Egzamin ósmoklasisty jest egzaminem obowiązkowym, co oznacza, że każdy uczeń musi do niego przystąpić, aby ukończyć szkołę. Nie jest określony minimalny wynik, jaki uczeń powinien uzyskać, dlatego egzaminu ósmoklasisty nie można nie zdać.

Egzamin ósmoklasisty pełni dwie zasadnicze funkcje: określa poziom wykształcenia ogólnego uczniów w zakresie obowiązkowych przedmiotów egzaminacyjnych i zapewnia uczniowi, jego rodzicom, nauczycielom oraz władzom oświatowym informację zwrotną na temat tego poziomu wykształcenia, zastępuje egzamin wstępny do szkół ponadpodstawowych, które wykorzystują wyniki egzaminu ósmoklasisty z poszczególnych przedmiotów jako kryteria w procesie rekrutacji, jeżeli liczba kandydatów jest większa niż liczba wolnych miejsc w danej szkole.

Egzamin ósmoklasisty jest przeprowadzany w formie pisemnej.

W latach 2019–2021 ósmoklasista przystępuje do egzaminu z trzech przedmiotów obowiązkowych, tj.:





[Sprawozdanie z realizacji Strategii Rozwoju Miasta za 2019 rok]

- języka polskiego
- matematyki
- języka obcego nowożytnego.

Ósmoklasista przystępuje do egzaminu z jednego z następujących języków obcych nowożytnych: angielskiego, francuskiego, hiszpańskiego, niemieckiego, rosyjskiego, ukraińskiego lub włoskiego. Uczeń może wybrać tylko ten język, którego uczy się w szkole w ramach obowiązkowych zajęć edukacyjnych.

Od roku 2022 ósmoklasista przystąpi do egzaminu z czterech przedmiotów obowiązkowych, tj.: języka polskiego, matematyki, języka obcego nowożytnego, jednego przedmiotu do wyboru spośród przedmiotów: biologia, chemia, fizyka, geografia lub historia.

Przebieg egzaminu ósmoklasisty

Egzamin odbywa się w kwietniu. Uczeń, który z przyczyn losowych lub zdrowotnych nie przystąpi do egzaminu w tym terminie, przystępuje do niego w czerwcu.

Egzamin ósmoklasisty jest przeprowadzany przez trzy kolejne dni:

- pierwszego dnia – egzamin z języka polskiego, który trwa 120 minut
- drugiego dnia – egzamin z matematyki, który trwa 100 minut
- trzeciego dnia – egzamin z języka obcego nowożytnego, a od roku 2022 również egzamin z przedmiotu do wyboru, z których każdy trwa po 90 minut.


Na egzamin uczeń przynosi ze sobą wyłącznie przybory do pisania: pióro lub długopis z czarnym tuszem/atramentem, a w przypadku egzaminu matematyki również linijkę.

Na egzaminie nie można korzystać z kalkulatora oraz słowników. Nie wolno także przynosić i używać żadnych urządzeń telekomunikacyjnych.

Zadania na egzaminie ósmoklasisty

W arkuszu egzaminacyjnym z każdego przedmiotu znajdują się zarówno zadania zamknięte (tj. takie, w których uczeń wybiera jedną odpowiedź z kilku podanych), jak i zadania otwarte (tj. takie, w których uczeń samodzielnie formułuje odpowiedź).

za <https://cke.gov.pl/egzamin-osmoklasisty/o-egzaminie/>





| Sprawozdanie z realizacji Strategii Rozwoju Miasta za 2019 rok |

Wszystkie informacje nt. wyników egzaminów pochodzą z Okręgowej Komisji Egzaminacyjnej w Jaworznie. / <http://www.oke.jaworzno.pl/>

Wyniki egzaminu 8 klasisty


Za jednostkę analityczną przyjęto powiat.

Wyniki uczniów (słuchaczy) z egzaminu z języka polskiego w województwie śląskim. W celu uporządkowania średnich wyników uczniów z egzaminu z języka polskiego zastosowano pięciostopniową skalę znormalizowaną –średnie wyniki uczniów (słuchaczy) w powiatach zostały uporządkowane rosnąco i podzielone na 5 grup zgodnie z zasadą:

- I grupa to 7% powiatów z najniższą średnią,
- II grupa –24%, III grupa–38%, IV grupa –24%,
- V grupa–7% powiatów z najwyższą średnią.



Język polski	Liczba uczniów	Modalna % Dominanta	Mediana %	Średnia %	Odchylenie standardowe %
Bytom	1312	70	62	57,92	21,84
Chorzów	953	74	68	64,54	20,13
Dąbrowa Górnicza	941	72	68	63,02	19,94
Gliwice	1482	78	68	64,82	19,61
Katowice	2133	80	72	67,68	20,09
Mysłowice	603	70	66	61,88	21,37
Piekary Śląskie	371	68	68	63,37	20,64
Ruda Śląska	1096	72	66	60,49	21,56
Siemianowice Śląskie	543	66	60	58,01	19,92
Sosnowiec	1528	76	66	62,14	20,47
Świętochłowice	489	70	68	63,81	19,84
Tychy	1144	74	72	67,10	19,22
Zabrze	1406	72	64	59,84	21,96




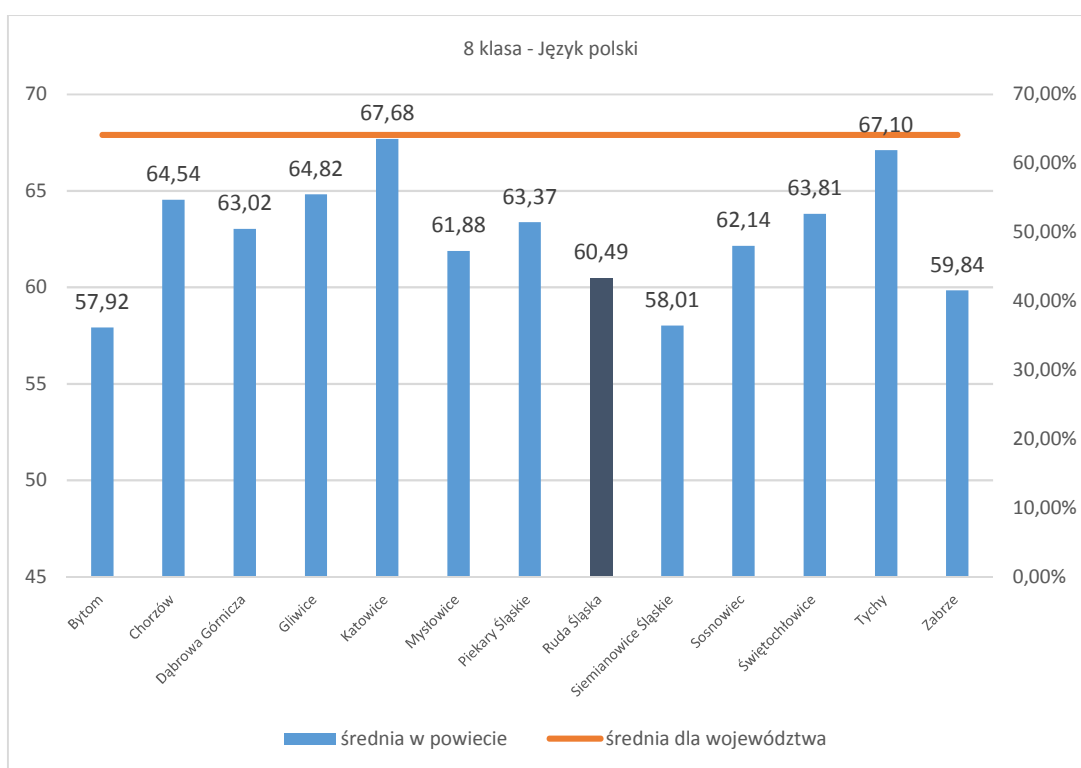
[Sprawozdanie z realizacji Strategii Rozwoju Miasta za 2019 rok]

#### Wyjaśnienia

Dominanta (wartość modalna, moda, wartość najczęstsza) to jedna z miar tendencji centralnej, statystyka dla zmiennych o rozkładzie dyskretnym, wskazująca na wartość o największym prawdopodobieństwie wystąpienia, lub wartość najczęściej występująca w próbie. Dominantą, w sensie szkolnym, nazywamy wartość występującą w danym zbiorze najczęściej.

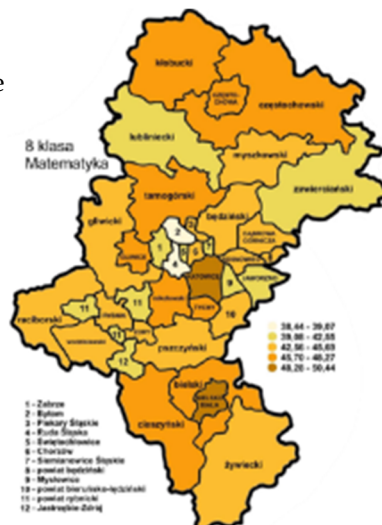
Mediana zwana jest również, jako wartość środkowa zbioru. Mediana dzieli wszystkie obserwacje na dwie równe, co do ilości obserwacji grupy (w teorii) - wyniki niższe niż mediana i wyniki wyższe niż mediana. Wartość mediany wskazuje nam, że połowa wyników ma wartość poniżej wartości mediany, a druga połowa ma wartość powyżej wartości mediany.

Odchylenie standardowe jest miarą zróżnicowania badanej cechy tu dostarcza wiedzy na temat tego, czy wyniki w poszczególnej grupie wyników są podobne do siebie. Im mniejsza wartość odchylenia tym obserwacje są bardziej skupione wokół średniej.




Wyniki uczniów z egzaminu z matematyki województwie śląskim.

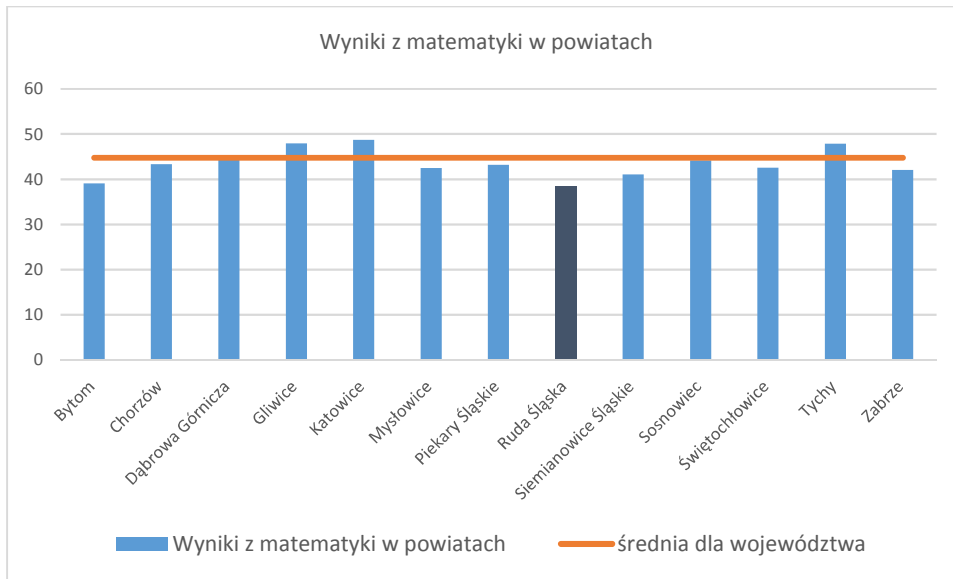
W celu uporządkowania średnich wyników uczniów z egzaminu z matematyki zastosowano pięciostopniową skalę znormalizowaną – średnie wyniki uczniów (słuchaczy) w powiatach zostały uporządkowane rosnąco i podzielone na 5 grup zgodnie z zasadą: I grupa to 7% powiatów z najniższą średnią, II grupa – 24%, III grupa – 38%, IV grupa – 24%, V grupa – 7% powiatów z najwyższą.



Matematyka	Liczba uczniów	Modalna %			Odchylenie standardowe %
		Dominanta	Mediana %	Średnia %	
Bytom	1312	13	33	39,07	24,27
Chorzów	952	17	40	43,31	26,44
Dąbrowa Górnicza	941	20	43	44,43	25,00
Gliwice	1482	17	47	47,90	26,47
Katowice	2129	17	47	48,69	26,68
Mysłowice	605	13	37	42,48	25,52
Piekary Śląskie	371	20	37	43,17	26,07
Ruda Śląska	1095	17	33	38,44	24,12
Siemianowice Śląskie	544	20	37	41,01	24,59
Sosnowiec	1526	13	40	44,15	25,94
Świętochłowice	488	13	40	42,55	24,74
Tychy	1144	20	47	47,80	25,41
Zabrze	1406	13	37	42,05	25,02




[Sprawozdanie z realizacji Strategii Rozwoju Miasta za 2019 rok]




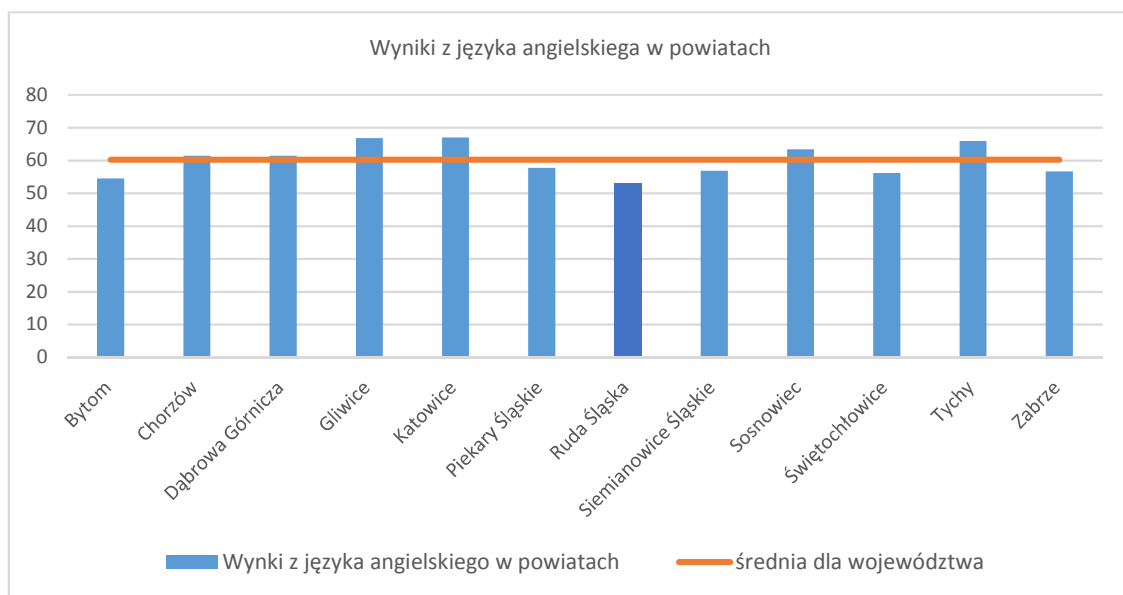
Wyniki uczniów z języka angielskiego województwie śląskim.

W celu uporządkowania średnich wyników uczniów z języka angielskiego zastosowano pięciostopniową skalę znormalizowaną – średnie wyniki uczniów (słuchaczy) w powiatach zostały uporządkowane rosnąco i podzielone na 5 grup zgodnie z zasadą: I grupa to 7% powiatów z najniższą średnią, II grupa – 24%, III grupa – 38%, IV grupa – 24%, V grupa – 7% powiatów z najwyższą średnią.



| Sprawozdanie z realizacji Strategii Rozwoju Miasta za 2019 rok |

Język angielski	Liczba uczniów	Modalna % Dominanta	Mediana %	Średnia %	Odchylenie standardowe %
Bytom	1273	20	52	54,54	29,33
Chorzów	925	100	65	61,4	28,95
Dąbrowa Górnicza	932	93	67	61,44	28,52
Gliwice	1447	98	77	66,74	28,46
Katowice	2138	98	77	67,01	28,68
Piekary Śląskie	361	88	58	57,73	28,43
Ruda Śląska	1073	20	52	53,21	28,05
Siemianowice Śląskie	533	23	55	56,79	28,49
Sosnowiec	1503	95	68	63,35	28,05
Świętochłowice	488	92	55	56,11	29,12
Tychy	1135	98	72	65,94	27,07
Zabrze	1369	93	57	56,69	29,22






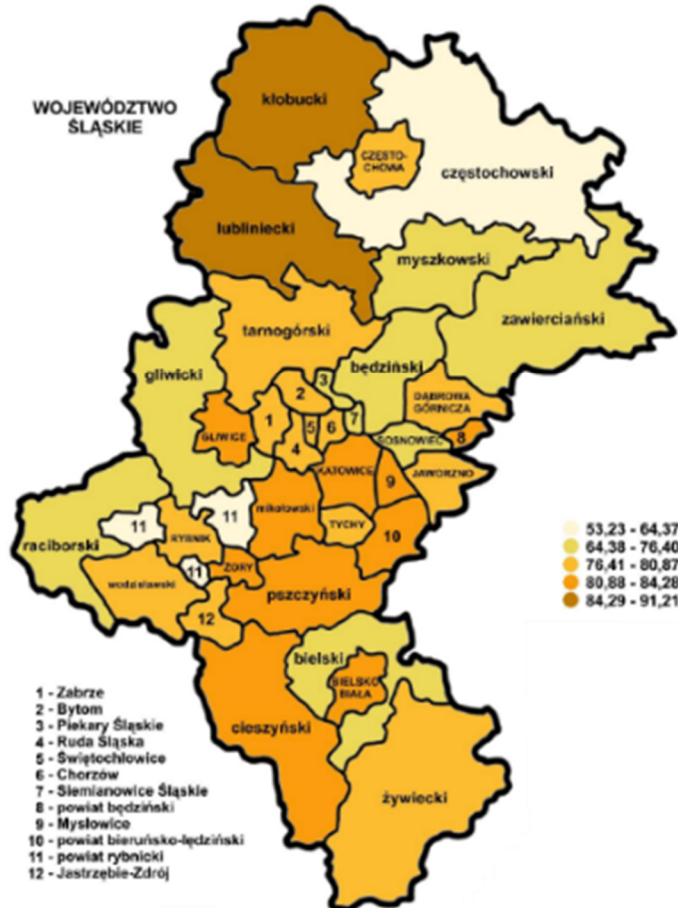
[Sprawozdanie z realizacji Strategii Rozwoju Miasta za 2019 rok]

## Matury 2019

Zdawalność egzaminu maturalnego w sesji majowej w 2019 r. w Rudzie Śląskiej wyniosła 78,31% na 544 abiturientów, którzy przystąpili do wszystkich wymaganych egzaminów maturalnych 426 osoby otrzymały świadectwo dojrzałości. Było to odpowiednio 279 na 332 zdających /84,04%/ w liceach ogólnokształcących oraz 147 na 212 zdających /69,34%/ w technikach.



### ZDAWALNOŚĆ EGZAMINU MATURALNEGO 2019 W POWIATACH I GMINACH (UBIEGAJĄCY SIĘ O ŚWIADECTWA DOJRZAŁOŚCI PO RAZ PIERWSZY, FORMUŁA OD 2015 ROKU)


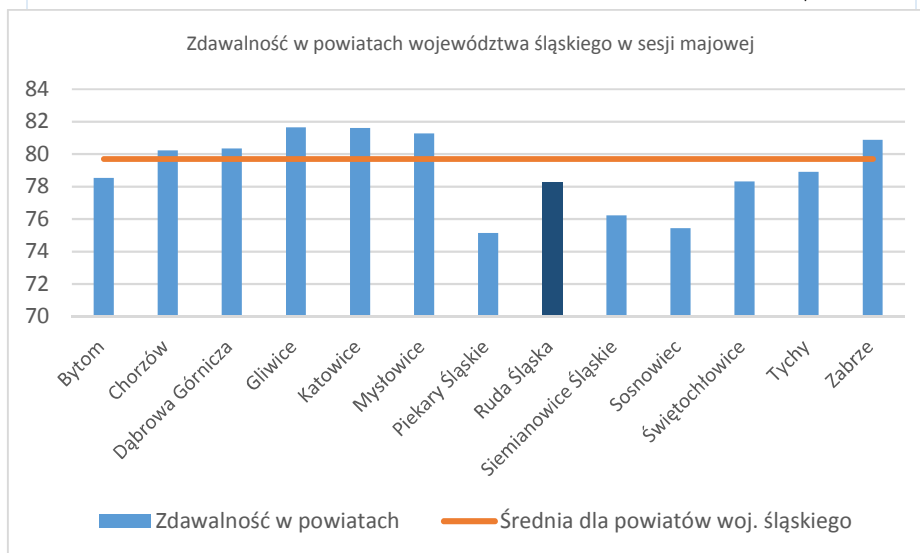


| Sprawozdanie z realizacji Strategii Rozwoju Miasta za 2019 rok |

Zdawalność w powiatach województwa śląskiego w sesji majowej

	Przystąpili do wszystkich wymaganych egzaminów	Otrzymali świadectwo dojrzałości	
		Liczba	%
Bytom	885	695	78,53
Chorzów	925	742	80,22
Dąbrowa Górnicza	865	695	80,35
Gliwice	1329	1085	81,64
Katowice	2293	1871	81,60
Mysłowice	267	217	81,27
Piekary Śląskie	185	139	75,14
Ruda Śląska	544	426	78,31
Siemianowice Śląskie	185	141	76,22
Sosnowiec	1038	783	75,43
Świętochłowice	143	112	78,32
Tychy	735	580	78,91
Zabrze	920	744	80,87


Źródło OKE | Jaworzno



[Sprawozdanie z realizacji Strategii Rozwoju Miasta za 2019 rok]


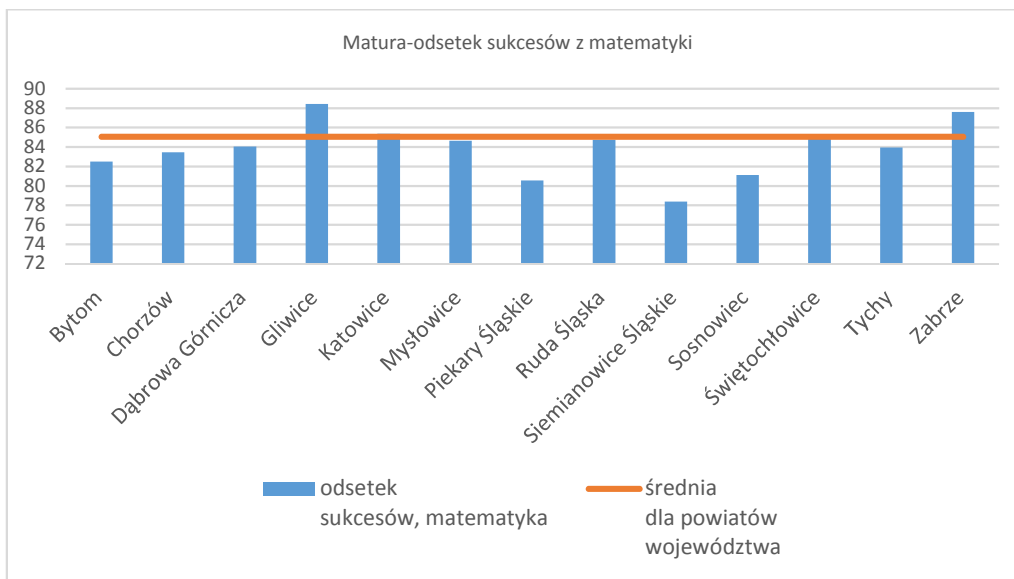
Okręgowa Komisja Egzaminacyjna w Jaworznie przygotowała informacje o zdawalności języka polskiego, matematyki, języka angielskiego (przedmioty obowiązkowe) w powiatach. Wskaźniki zostały obliczone dla zdających po raz pierwszy, piszących arkusze standardowe w formule od 2015 roku, którzy przystąpili do wszystkich wymaganych egzaminów.

	Język polski		Matematyka		Język angielski	
	liczba zdających	odsetek sukcesów, język polski	liczba zdających	odsetek sukcesów, matematyka	liczba zdających	odsetek, sukcesów język angielski
Bytom	885	94,46	885	82,49	856	94,86
Chorzów	925	95,14	925	83,46	880	94,32
Dąbrowa Górnicza	865	96,88	865	84,05	849	92,93
Gliwice	1329	98,27	1329	88,41	1235	95,79
Katowice	2293	96,95	2293	85,35	2197	95,99
Mysłowice	267	95,88	267	84,64	262	96,56
Piekary Śląskie	185	94,59	185	80,54	183	92,35
Ruda Śląska	544	98,16	544	84,74	521	93,47
Siemianowice Śląskie	185	98,38	185	78,38	183	98,91
Sosnowiec	1038	93,93	1038	81,12	1009	93,16
Świętochłowice	143	93,71	143	85,31	140	97,86
Tychy	735	93,06	735	83,95	719	94,99
Zabrze	920	93,37	920	87,61	863	94,44

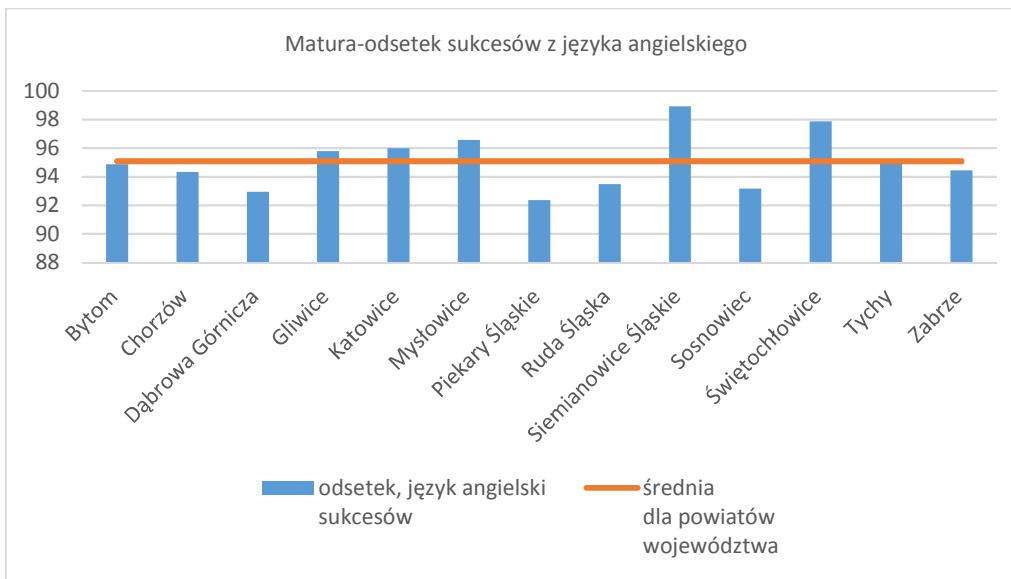




| Sprawozdanie z realizacji Strategii Rozwoju Miasta za 2019 rok |



[Sprawozdanie z realizacji Strategii Rozwoju Miasta za 2019 rok]




Sieci publicznych szkół podstawowych oraz ponadpodstawowych i specjalnych prowadzonych przez Miasto Ruda Śląska, zostały zawarte w Uchwałach:

- Uchwała NR PR.0007.120.2019 Rady Miasta Ruda Śląska z dnia 27.06.2019 r. w sprawie ustalenia planu sieci publicznych szkół podstawowych prowadzonych przez Miasto Ruda Śląska, a także określenia granic obwodów publicznych szkół podstawowych, mających siedzibę na obszarze Rudy Śląskiej, od dnia 1 września 2019 roku.
- Uchwała NR PR.0007.121.2019 Rady Miasta Ruda Śląska z dnia 27.06.2019 r. w sprawie ustalenia planu sieci publicznych szkół ponadpodstawowych i specjalnych mających siedzibę na obszarze miasta Ruda Śląska, od dnia 1 września 2019 roku.


<https://rudaslaska.bip.info.pl/dokument.php?iddok=62620&idmp=2765&r=o>  
<https://rudaslaska.bip.info.pl/dokument.php?iddok=62621&idmp=2765&r=o>

Sieć publicznych szkół podstawowych obowiązująca od 1 września 2019 r.



| Sprawozdanie z realizacji Strategii Rozwoju Miasta za 2019 rok |


Lp.	Nazwa szkoły	Adres siedziby szkoły, adres innych lokalizacji prowadzenia zajęć dydaktycznych, wychowawczych i opiekuńczych
1	Szkoła Podstawowa nr 1 im. Tadeusza Kościuszki w Rudzie Śląskiej	ul. gen. Hallera 12 41-709 Ruda Śląska dodatkowa lokalizacja: ul. gen. Hallera 8 ul. Objazdowa 1 41-709 Ruda Śląska
2	Szkoła Podstawowa nr 2 im. Jana Wyplera w Rudzie Śląskiej	ul. Gwarecka 2 41-705 Ruda Śląska
3	Szkoła Podstawowa nr 3 im. Joanny von Schaffgotsch-Gryzik w Rudzie Śląskiej	ul. Cypriana Norwida 10 41-700 Ruda Śląska
4	Szkoła Podstawowa nr 4 im. Józefa Lompy w Rudzie Śląskiej	ul. Lwa Tołstoja 1 41-709 Ruda Śląska
5	Szkoła Podstawowa nr 5 w Rudzie Śląskiej w Zespole Szkolno-Przedszkolnym nr 1 w Rudzie Śląskiej	ul. Piotra Niedurnego 125 41-708 Ruda Śląska
6	Szkoła Podstawowa nr 6 im. Marii Skłodowskiej-Curie w Rudzie Śląskiej	ul. Bytomska 8 41-703 Ruda Śląska
7	Szkoła Podstawowa nr 7 im. Adama Mickiewicza w Rudzie Śląskiej	ul. 1 Maja 173 41-710 Ruda Śląska
8	Szkoła Podstawowa nr 8 im. Miłośników Ziemi Śląskiej w Rudzie Śląskiej	ul. Główna 1 41-710 Ruda Śląska
9	Szkoła Podstawowa nr 13 im. Alfreda Szklarskiego w Rudzie Śląskiej	ul. ks. Józefa Niedzieli 61 41-711 Ruda Śląska
10	Szkoła Podstawowa nr 14 im. Kawalerów Orderu Uśmiechu w Rudzie Śląskiej w Zespole Szkolno-Przedszkolnym nr 3 w Rudzie Śląskiej	ul. Główna 40 41-711 Ruda Śląska  dodatkowa lokalizacja: ul. Główna 42 41-711 Ruda Śląska
11	Szkoła Podstawowa - Sportowa nr 15 z Klasami Integracyjnymi im. Polskich Olimpijczyków w Rudzie Śląskiej	ul. Energetyków 15 41-706 Ruda Śląska





|Sprawozdanie z realizacji Strategii Rozwoju Miasta za 2019 rok|

Lp.	Nazwa szkoły	Adres siedziby szkoły, adres innych lokalizacji prowadzenia zajęć dydaktycznych, wychowawczych i opiekuńczych
12	Szkoła Podstawowa nr 16 im. Janusza Korczaka w Rudzie Śląskiej	ul. Kukułcza 4 41-710 Ruda Śląska  dodatkowa lokalizacja: ul. Obrońców Westerplatte 2a 41-710 Ruda Śląska
13	Szkoła Podstawowa nr 17 im. prof. Jana Karckiego w Rudzie Śląskiej	ul. Szkolna 22 41-711 Ruda Śląska
14	Szkoła Podstawowa nr 18 im. ks. Konstantego Damrota w Rudzie Śląskiej	ul. Ignacego Łukaszewicza 7 41-707 Ruda Śląska
15	Szkoła Podstawowa nr 20 im. Marii Konopnickiej w Rudzie Śląskiej	ul. Wyzwolenia 11 41-707 Ruda Śląska
16	Szkoła Podstawowa nr 21 im. Biskupa Wilhelma Pluty w Rudzie Śląskiej	ul. ks. Ludwika Tunkla 125 41-707 Ruda Śląska
17	Szkoła Podstawowa nr 22 im. Jana Stefana Dworaka w Rudzie Śląskiej	ul. Ratowników 15 41-709 Ruda Śląska
18	Szkoła Podstawowa nr 23 im. Jana Brzechwy w Rudzie Śląskiej	ul. 11 Listopada 15 41-705 Ruda Śląska
19	Szkoła Podstawowa nr 24 im. Powstańców Śląskich w Rudzie Śląskiej	ul. ks. Pawła Lexa 3 41-706 Ruda Śląska  dodatkowa lokalizacja: ul. ks. Pawła Lexa 14 41-706 Ruda Śląska
20	Szkoła Podstawowa nr 25 im. Juliusza Słowackiego w Rudzie Śląskiej w Zespole Szkolno-Przedszkolnym nr 2 w Rudzie Śląskiej	ul. Ignacego Kaczmarska 9 41-706 Ruda Śląska
21	Szkoła Podstawowa nr 27 im. Jana Pawła II w Rudzie Śląskiej	ul. Ludwika Zamenhofa 12 41-706 Ruda Śląska
22	Szkoła Podstawowa nr 28 im. Wincentego Janasa w Rudzie Śląskiej	ul. Ryszarda Sprusa 4 41-700 Ruda Śląska
23	Szkoła Podstawowa nr 30 im. Karola Miarki w Rudzie Śląskiej	ul. Chryzantem 10 41-700 Ruda Śląska




| Sprawozdanie z realizacji Strategii Rozwoju Miasta za 2019 rok |

Lp.	Nazwa szkoły	Adres siedziby szkoły, adres innych lokalizacji prowadzenia zajęć dydaktycznych, wychowawczych i opiekuńczych
24	Szkoła Podstawowa nr 36 im. Juliusza Słowackiego w Rudzie Śląskiej	ul. Bytomska 45 41-704 Ruda Śląska
25	Szkoła Podstawowa nr 40 im. Karola Goduli w Rudzie Śląskiej	ul. Joanny 13 41-703 Ruda Śląska dodatkowa lokalizacja: ul. Bytomska 1 41-703 Ruda Śląska
26	Szkoła Podstawowa nr 41 im. Gwarków Rudzkich w Rudzie Śląskiej	ul. Jana Gierałtowskiego 15 41-700 Ruda Śląska
27	Szkoła Podstawowa dla Dorosłych w Rudzie Śląskiej	ul. Orzegowska 25 41-704 Ruda Śląska

Sieć publicznych szkół ponadpodstawowych obowiązująca od 1 września 2019 r.

<b>Czteroletnie licea ogólnokształcące</b>	
1.	I Liceum Ogólnokształcące im. Adama Mickiewicza w Rudzie Śląskiej, przy ul. Mickiewicza 15
2.	II Liceum Ogólnokształcące z Oddziałami Dwujęzycznymi im. Gustawa Morcinka w Rudzie Śląskiej przy ul. Alojzego Jankowskiego 22
3.	III Liceum Ogólnokształcące im. Jana Pawła II w Rudzie Śląskiej, przy ul. Oświęcimskiej 90
4.	IV Liceum Ogólnokształcące im. Herberta Clarka Hoovera w Rudzie Śląskiej, przy ul. Orzegowskiej 25
5.	Liceum Ogólnokształcące dla Dorosłych w Rudzie Śląskiej w Centrum Kształcenia Ustawicznego, przy ul. Orzegowskiej 25
<b>Pięcioletnie technika</b>	
1.	Technikum nr 1 im. Powstańców Śląskich w Rudzie Śląskiej w Zespole Szkół nr 1, przy ul. Gen. Józefa Hallera 6
2.	Technikum nr 2 im. Stanisława Ligonia w Rudzie Śląskiej w Zespole Szkół nr 2, przy ul. Glinianej 2
3.	Technikum nr 3 w Rudzie Śląskiej w Zespole Szkół nr 3, przy ul. Alojzego Jankowskiego 2
4.	Technikum nr 4 w Rudzie Śląskiej w Zespole Szkół nr 4 im. Piotra Latoski, przy ul. Lwa Tottoja 13
5.	Technikum nr 5 w Rudzie Śląskiej w Zespole Szkół nr 5 im. Jadwigi Markowej, przy ul. Platy Kowalskiego 3




[Sprawozdanie z realizacji Strategii Rozwoju Miasta za 2019 rok]

6.	Technikum nr 6 w Rudzie Śląskiej w Zespole Szkół nr 6 im. Mikołaja Kopernika, przy ul. Wawrzyńca Kałusa 3
<b>Branżowe szkoły I stopnia</b>	
1.	Branżowa Szkoła I Stopnia nr 1 w Rudzie Śląskiej w Zespole Szkół nr 1, przy ul. Gen. Józefa Hallera 6
2.	Branżowa Szkoła I Stopnia nr 2 w Rudzie Śląskiej w Zespole Szkół nr 2, przy ul. Glinianej 2
3.	Branżowa Szkoła I Stopnia nr 7 w Rudzie Śląskiej w Zespole Szkół nr 3, przy ul. Alojzego Jankowskiego 2
4.	Branżowa Szkoła I Stopnia nr 4 w Rudzie Śląskiej w Zespole Szkół nr 4 im. Piotra Łatoski, przy ul. Lwa Tołstoja 13
5.	Branżowa Szkoła I Stopnia nr 3 w Rudzie Śląskiej w Zespole Szkół nr 5 im. Jadwigi Markowej, przy ul. Płaty Kowalskiego 3
6.	Branżowa Szkoła I Stopnia nr 5 w Rudzie Śląskiej w Zespole Szkół nr 6 im. Mikołaja Kopernika, przy ul. Wawrzyńca Kałusa 3
<b>Szkoły policealne</b>	
1.	Szkoła Policealna w Rudzie Śląskiej w Centrum Kształcenia Ustawicznego, przy ul. Orzegowskiej 25

Publiczne szkoły ponadpodstawowe prowadzone przez Miasto Ruda Śląska, w których od 1.09.2019 r. funkcjonują odpowiednio klasy dotychczasowego trzyletniego liceum ogólnokształcącego i dotychczasowego czteroletniego technikum

<b>Czteroletnie licea ogólnokształcące</b>	
1.	I Liceum Ogólnokształcące im. Adama Mickiewicza w Rudzie Śląskiej, przy ul. Mickiewicza 15
2.	II Liceum Ogólnokształcące z Oddziałami Dwujęzycznymi im. Gustawa Morcinka w Rudzie Śląskiej przy ul. Alojzego Jankowskiego 22
3.	III Liceum Ogólnokształcące im. Jana Pawła II w Rudzie Śląskiej, przy ul. Oświęcimskiej 90
4.	IV Liceum Ogólnokształcące im. Herberta Clarka Hoovera w Rudzie Śląskiej, przy ul. Orzegowskiej 25
5.	Liceum Ogólnokształcące dla Dorosłych w Rudzie Śląskiej w Centrum Kształcenia Ustawicznego, przy ul. Orzegowskiej 25
<b>Pięcioletnie technika</b>	
1.	Technikum nr 1 im. Powstańców Śląskich w Rudzie Śląskiej w Zespole Szkół nr 1, przy ul. Gen. Józefa Hallera 6




## | Sprawozdanie z realizacji Strategii Rozwoju Miasta za 2019 rok |

2.	Technikum nr 2 im. Stanisława Ligonia w Rudzie Śląskiej w Zespole Szkół nr 2, przy ul. Glinianej 2
3.	Technikum nr 3 w Rudzie Śląskiej w Zespole Szkół nr 3, przy ul. Alojzego Jankowskiego 2
4.	Technikum nr 4 w Rudzie Śląskiej w Zespole Szkół nr 4 im. Piotra Latoski, przy ul. Lwa Tołstoja 13
5.	Technikum nr 5 w Rudzie Śląskiej w Zespole Szkół nr 5 im. Jadwigi Markowej, przy ul. Platy Kowalskiego 3
6.	Technikum nr 6 w Rudzie Śląskiej w Zespole Szkół nr 6 im. Mikołaja Kopernika, przy ul. Wawrzyńca Kałusa 3

**Publiczne szkoły specjalne prowadzone przez Miasto Ruda Śląska**

<b>Szkoły podstawowe specjalne</b>	
1.	Szkoła Podstawowa nr 11 Specjalna im. Świętego Jana Pawła II w Rudzie Śląskiej, przy ul. Bielszowickiej 108
2.	Szkoła Podstawowa nr 12 Specjalna im. Świętego Łukasza w Rudzie Śląskiej, przy ul. Tadeusza Sygietyńskiego 6
3.	Szkoła Podstawowa nr 35 Specjalna w Rudzie Śląskiej, przy ul. Magazynowej 35a
<b>Branżowe szkoły I stopnia specjalne</b>	
1.	Branżowa Szkoła I Stopnia nr 6 Specjalna w Rudzie Śląskiej w Zespole Szkół nr 7, przy ul. Wiktora Bujoczka 2
<b>Szkoły specjalne przysposabiające do pracy</b>	
1.	Szkoła Specjalna Przysposabiająca do Pracy w Rudzie Śląskiej w Zespole Szkół nr 7, przy ul. Wiktora Bujoczka 2

2019-02-08. W Zespole Szkół Ponadgimnazjalnych nr 6 im. M. Kopernika odbyły się warsztaty "Zaplanuj swoją przyszłość na 6, czyli zaplanuj swoją ścieżkę rozwoju zawodowego". Placówkę odwiedzili uczniowie ósmych klas szkół podstawowych oraz trzecich klas gimnazjum. Podczas warsztatów mieli możliwość spotkania się z doradcą zawodowym, który przedstawił im jak zadbać o swoją przyszłość i właściwie zaplanować swoją ścieżkę kariery. W mniejszych grupach uczestniczyli w zajęciach przygotowanych przez uczniów oraz nauczycieli przedmiotów informatycznych, elektronicznych i budowlanych.  
<http://www.rudaslaska.pl/ruda-slaska/aktualnosci/2019/02/08/zaplanuj-swoja-przyszlosc-na-6/>



[Sprawozdanie z realizacji Strategii Rozwoju Miasta za 2019 rok]


Giełda Szkół 26-27 marca 2019 r. Około 2400 uczniów z Rudy Śląskiej stało przed decyzją o wyborze dalszego kierunku kształcenia. To ponad dwa razy więcej osób niż w ubiegłym 2018 roku. Chodzi o uczniów z ostatniego rocznika gimnazjum oraz pierwszych absolwentów klas ósmych. Z myślą o nich zorganizowana została Giełda Szkół Ponadpodstawowych i Ponadgimnazjalnych.

W pierwszy dzień z ofertą edukacyjną zapoznali się ósmoklasiści, drugi uczniowie ostatniego rocznika gimnazjum. Wydarzenie odbyło się od 9:00 do 14:00 w hali MOSIR w Halembie.  
<http://www.rudaslaska.pl/ruda-slaska/aktualnosci/2019/03/26/trwa-gielda-szkol/>

SP 16 Interaktywne tablice, tablety, podręczniki, gry i pakiety edukacyjne, a także sala doświadczania świata z rozgwieżdżonym niebem, ścieżką sensoryczną, magicznym akwariem i torem świetlno-dźwiękowym – to najnowsze wyposażenie Szkoły Podstawowej nr 16 w Rudzie Śląskiej. Zostało ono zakupione z programu „Kompas”, na który placówka pozyskała 400 tys. zł. Dzięki tym pieniądzązom wsparciem objętych zostało 350 uczniów ze specjalnymi potrzebami edukacyjnymi, a 60 nauczycieli bierze udział w doskonaleniu kompetencji zawodowych.

„Kompas - program wspomagający w procesie indywidualizacji pracy z uczniem ze specjalnymi potrzebami edukacyjnymi” obejmuje uczniów niepełnosprawnych, uczniów zdolnych w zakresie nauk matematyczno-przyrodniczych i języków obcych, a także uczniów młodszych. <http://www.rudaslaska.pl/ruda-slaska/aktualnosci/2019/01/10/projekt-kompas/>

Pół miliona dla „Kopernika” 2019-02-05 5 pracowni do nauki zawodu zostanie zmodernizowanych i wyposażonych w Zespole Szkół Ponadgimnazjalnych nr 6 im. Mikołaja Kopernika w Rudzie Śląskiej. Za pieniądze, które właśnie pozyskało miasto, w popularnym „Koperniku” wyremontowane zostaną 4 pracownie, natomiast jedna powstanie po adaptacji na ten cel pomieszczeń po dawnej szatni. - W ten sposób powstaną w szkole trzy pracownie komputerowe dla zawodu technik informatyk, przede wszystkim dla potrzeb prac przy sieciach komputerowych i przy programowaniu. Zostanie także stworzona zupełnie nowa pracownia dla zawodów technik budownictwa i technik urządzeń i systemów energetyki odnawialnej. W niej będzie można ćwiczyć zarówno projektowanie komputerowe przy pomocy programu AutoCad, jak również kosztorysowanie przy pomocy programów Norma Plus. Najdroższą inwestycją będzie stworzenie pracowni dla potrzeb energetyki odnawialnej – wylicza dr Jolanta Szcześniak, dyrektor Zespołu Szkół Ponadgimnazjalnych nr 6.





| Sprawozdanie z realizacji Strategii Rozwoju Miasta za 2019 rok |

Zawody, dla których modernizowane będą pracownie, są zgodne z regionalnymi specjalizacjami wynikającymi z Regionalnej Strategii Innowacji Województwa Śląskiego na lata 2013-2020. - Szczególnie przyszłościowa jest branża związana z energetyką odnawialną. Jak wynika z raportu Europejskiej Rady Energii Odnawialnej oraz Greenpeace w Europie w sektorze OZE zatrudnionych jest obecnie ponad 450 tys. osób, jednocześnie szacuje się, że do 2030 r. liczba miejsc pracy wzrośnie do 8 mln. <http://www.rudaslaska.pl/ruda-slaska/aktualnosci/2019/02/05/pol-miliona-dla-kopernika/>

Wymiany, praktyki zagraniczne Zespół Szkół nr 6, kraj: Niemcy termin: 13.10. – 26.10.2019

Praktyka. „Nowe Perspektywy – zdobywamy praktyczne doświadczenie w Niemczech” Informatycy zgłębiali tajniki technologii SMARTHOME w firmie Projekt Korrekt, elektronicy wykonywali prace z zakresu montażu urządzeń elektronicznych w warsztatach technicznych, a budowlańcy wykonywali prace budowlane na terenie ośrodka Witalis. Liczba uczniów: 26 (w tym: 3 budowlańców, 3 elektroników, 20 informatyków).

Zespół Szkół nr 2 przy ul. Gliniana - zagranicznych programów w roku kalendarzowym 2019. 5.03.2019 r. - 9.03.2019 r., Turcja Program: Erasmus+, Partnerstwo Szkół, liczba uczniów: 4 (tech. ekonomista: 2, tech. żywienia: 2). kraj: Węgry

7.05.2019 r. - 11.05.2019 r. , program: Erasmus+, Partnerstwo Szkół, liczba uczniów: 4 (tech. handlowiec: 2, tech. reklamy: 2), Słowenia

22.11.2019 r. - 26.11.2019 r. program: Erasmus+, Partnerstwo Szkół, liczba uczniów: 6 (tech. ekonomista: 2, tech. żywienia: 4).

III Liceum Ogólnokształcące im. Jana Pawła II w Rudzie Śląskiej. Niemcy, 15-21.09.2019r. Niemiecko-Francuski Kongres Młodzieży pod patronatem Prezydenta Niemiec i Francji, liczba uczniów: 13.

Zespół Szkół nr 3 w Rudzie Śląskiej. Włochy, projekt „Nasze zawody mają przyszłość europejską” realizowany był od 01.12.2017r. do 31.05.2019r. ; wyjazdy odbyły się w roku 2018





[Sprawozdanie z realizacji Strategii Rozwoju Miasta za 2019 rok]

( od 6.05.2018r. do 2.06.2018r. oraz od 28.10.2018r. do 24.11.2018r. ). Praktykami objęci byli uczniowie następujących zawodów: technik spedytor, technik informatyk i technik elektryk. W każdym wyjeździe wzięło udział 20 uczniów ( ogółem 40 uczniów).

Projekt dla uczniów ZS nr 5 im. J. Markowej:

„Otwarty umysł bramą do sukcesu zawodowego”, Hiszpania, Sevilla, ilość uczestników: 56

Koszt całkowity projektu: 639 620 PLN, wielkość dofinansowania: 100%.

Wyjazdy młodzieży na praktyki zagraniczne: marzec 2019 i marzec 2020 r.

Termin realizacji projektu 03.09.2018 – 02.09.2020, projekt realizowany ze środków UE, z programu POWER.

Kierunki kształcenia uczestników projektu: technik geodeta, technik informatyk, technik obsługi turystycznej, technik grafiki i poligrafii cyfrowej / technik cyfrowych procesów graficznych, technik architektury krajobrazu.


Celem głównym realizacji projektu jest zwiększenie zdolności do zatrudnienia 56 uczniów ZS nr 5 w Rudzie Śląskiej poprzez nabycie konkurencyjnych na rynku pracy kompetencji zawodowych i językowych, poznanie wagi świadomości międzykulturowej i równości szans w procesie rozwoju, wzmocnienie motywacji do efektywnego uczenia się przez całe życie oraz poprawa jakości kształcenia i umiędzynarodowienie placówki w wyniku realizacji miesięcznych praktyk.

#### Zielone pracownie w rudzkich szkołach

Wśród 87 wniosków konkursowych na nowoczesne zielone pracownie pozytywnie ocenionych przez Wojewódzki Fundusz Ochrony Środowiska i Gospodarki Wodnej znalazło się „Kłodnickie Laboratorium Przyrody” w Szkole Podstawowej nr 25 w Zespole Szkolno-Przedszkolnym nr 2, „Ekotorium” w Szkole Podstawowej nr 1 oraz projekt „Młodzi naukowcy” w Niepublicznej Podstawowej Szkole Mistrzostwa Sportowego. Każde z miejsc zostanie dofinansowane kwotą 30 tys. zł.



/Sprawozdanie z pracy Prezydenta Miasta za okres od 23 maja do 26 czerwca 2019 r./.




**Również:** <http://www.rudaslaska.pl/ruda-slaska/aktualnosci/2019/10/16/kolejna-zielona-pracownia-juz-otwarta/>

Dzisiaj szkoła – jutro praca 2019-12-12. Zespół Szkół nr 3 w Rudzie Śląskiej proponuje nowe możliwości kształcenia zawodowego. Placówka podpisała porozumienie z Tauron Dystrybucja S.A. Tauron będzie wspierać placówkę w ramach tzw. bloku energetycznego, czyli zajęć szkolnych i pozaszkolnych z tego zakresu prowadzonych przez pracowników firmy. Projekt obejmie uczniów kształcących się w zawodzie technik elektryk od pierwszej do czwartej klasy. Współpraca przewiduje udostępnianie szkole sprzętu, podzespołów, norm i instrukcji, dokumentacji technicznej i innych materiałów mających wartość edukacyjną, które są potrzebne do realizacji zajęć. Firma oferuje również panele dyskusyjne połączone z wyjazdami do obiektów energetycznych, a także spotkania ze specjalistami - energetykami. W planach są również wyjazdy zawodoznawcze, których celem będzie promocja zawodu i pracy w sektorze energetycznym. Dla tegorocznych praktykantów Tauron przygotował również konkurs „Praktykant Roku Tauron Dystrybucja”.




Wybrane informacje dot. działalności Centrum Kształcenia Ustawicznego. CKU realizuje (od 2007 r.) zajęcia „Firma Symulacyjna „MOST” w pigułce – czyli jednodniowa praktyka zawodowa w ramach przedmiotu Podstawy przedsiębiorczości”, z programu skorzystało ponad 9700 uczniów rudzkich szkół ponadpodstawowych. Prowadzi również kwalifikacyjne kursy zawodowe, umożliwiając zdobycie nowych kwalifikacji dla dorosłych osób. Funkcjonujący w Centrum Ośrodek Doradztwa Zawodowego, poprzez swoje działania doskonalili obszar doradztwa zawodowego w mieście, wspierając młodzież rudzkich szkół ponadpodstawowych (ok. 1000 uczniów rocznie) w planowaniu indywidualnej ścieżki kariery edukacyjno – zawodowej.



[Sprawozdanie z realizacji Strategii Rozwoju Miasta za 2019 rok]


## Podstawowe wskaźniki

Szkoły podstawowe	2018	2019
Ilość oddziałów (wszystkich klas)	495	523
Ilość uczniów "napływowych" (spoza miasta)	154	154
Liczba uczniów napływowych/liczba uczniów ogółem (%)	1,63	1,58
Ilość uczniów	9 433	9 763
Ilość uczniów zdolnych (dotyczy pracy z dziećmi zdolnymi)	1 909	1554
Ilość uczniów objętych wsparciem edukacyjnym (zajęcia wyrównawcze)	3 982	3514
Ilość uczniów którzy nie uzyskali promocji do następnej klasy	140	b.d
<b>Gimnazja</b>		
Ilość oddziałów (wszystkich klas)	41	21
Ilość uczniów "napływowych" (spoza miasta)	34	24
Liczba uczniów napływowych/liczba uczniów ogółem (%)	1,60	5,08
Ilość uczniów zdolnych (dotyczy pracy z dziećmi zdolnymi)	166	71
Ilość uczniów	2 119	413
Ilość uczniów objętych wsparciem edukacyjnym (zajęcia wyrównawcze)	465	244
Ilość uczniów którzy nie uzyskali promocji do następnej klasy	78	b.d
Ilość uczniów uczestniczących w wymianach międzynarodowych	1	b.d
<b>Ponadgimnazjalne</b>		
Ilość oddziałów (wszystkich klas)	118	151
Ilość uczniów "napływowych" (spoza miasta)	200	358
Liczba uczniów napływowych/liczba uczniów ogółem (%)	8,08%	10,82
Ilość uczniów	2475	3310
Ilość uczniów zdolnych (dotyczy pracy z dziećmi zdolnymi)	225	186
Ilość uczniów objętych wsparciem edukacyjnym (zajęcia wyrównawcze)	520	558
Ilość uczniów którzy nie uzyskali promocji do następnej klasy	75	45
Ilość uczniów odbywających praktyki zawodowe u pracodawców	574	463
Ilość uczniów odbywających praktyki zawodowe w warsztatach szkolnych	510	595
<b>Inne placówki oświatowe</b>		
Ilość uczniów "napływowych" (spoza miasta)	577	362



## | Sprawozdanie z realizacji Strategii Rozwoju Miasta za 2019 rok |

Liczba uczniów napływowych/liczba uczniów ogółem (%)	29,24	b.d
Ilość uczniów	1 973	1581
Ilość uczniów odbywających praktyki zawodowe u pracodawców	4,00	b.d
Ilość uczniów odbywających praktyki zawodowe w warsztatach szkolnych	666,00	853
Ilość uczniów uczestniczących w kursach zawodowych	260,00	640
Ilość uczniów uczestniczących w kwalifikacyjnych kursach zawodowych	140,00	375
Ilość osób korzystających z ofert zmiany kwalifikacji	87,00	b.d
Ilość osób uczestniczących w programach związanych z rozwojem przedsiębiorczości w mieście	600,00	547
Ilość osób korzystających z doradztwa zawodowego	1 080,00	847
<b>Podstawowe specjalne</b>		
Ilość oddziałów (wszystkich klas)	30	bd
Ilość uczniów "napływowych" (spoza miasta)	11,00	17
Liczba uczniów napływowych/liczba uczniów ogółem (%)	4,60	bd
Ilość uczniów	239	bd
Ilość uczniów objętych wsparciem edukacyjnym (zajęcia wyrównawcze)	68	bd
Ilość uczniów którzy nie uzyskali promocji do następnej klasy	10	bd
<b>Gimnazja specjalne</b>		
Ilość oddziałów (wszystkich klas)	4	bd
Ilość uczniów "napływowych" (spoza miasta)	8	bd
Ilość uczniów	51	18
Ilość uczniów objętych wsparciem edukacyjnym (zajęcia wyrównawcze)	18	18
Ilość uczniów którzy nie uzyskali promocji do następnej klasy	11	bd



[Sprawozdanie z realizacji Strategii Rozwoju Miasta za 2019 rok]


- 4.2.   Rozwój i umacnianie społeczeństwa obywatelskiego i informacyjnego
- 4.2.2.   Wspieranie i promowanie aktywnych postaw mieszkańców i społeczności lokalnych.
- 4.2.2.   Zwiększanie udziału społeczeństwa w zarządzaniu Miastem, między innymi poprzez różne formy dialogu społecznego i udział w planowaniu budżetu.
- 4.2.3.   Rozwój edukacji obywatelskiej w szkołach.
- 4.2.4.   Tworzenie i wspieranie lokalnych ośrodków aktywizujących i integrujących społeczności lokalne (instytucje + przestrzeń).
- 4.2.5.   Rozwój i promocja usług publicznych realizowanych drogą elektroniczną.
- 4.2.6.   Zwiększanie aktywności mieszkańców w zakresie korzystania z nowoczesnych narzędzi komunikacyjnych w sferze publicznej.
- 4.2.7.   Wspieranie i rozwijanie współpracy z organizacjami pozarządowymi działającymi na terenie Miasta i na rzecz jego mieszkańców.
- 4.2.8.   Promowanie dobrych praktyk i zachowań prospołecznych, rozwój i promocja idei wolontariatu.

2019-01-31

„Kocham Rudą Faunę” - to hasło akcji charytatywnej zorganizowanej przez Zespół Szkół Ogólnokształcących nr 1 w Rudzie Śląskiej. W ten sposób uczniowie już po raz siódmy pomagali zwierzętom i w ramach walentynek przekazali do schroniska rzeczy, których czworonogi potrzebują najbardziej.

Po raz pierwszy w naszą akcję włączyły się także inne szkoły i bardzo się cieszymy, że udało nam się je zachęcić do wspólnego pomagania – dodaje.

Akcja trwała do 8 lutego. W tym roku oprócz Zespołu Szkół Ogólnokształcących nr 1 zwierzętom ze schroniska prowadzonego przez TOZ „Fauna” pomagały także: Szkoła Podstawowa nr 3, Szkoła Podstawowa nr 28, Szkoła Podstawowa nr 30, Szkoła Podstawowa nr 35 i Szkoła Podstawowa nr 41. Podobnie jak w latach ubiegłych, zbiórka na rzecz rudzkiego schroniska połączona została z prelekcjami zaproszonych gości, czyli specjalistów w dziedzinach dotyczących zwierząt. <http://www.rudaslaska.pl/ruda-slaska/aktualnosci/2019/01/31/kochaja-zwierzeta/> np. 4.2.8. Promowanie dobrych praktyk i zachowań prospołecznych, rozwój i promocja idei wolontariatu. Ukazały się informacje m.in. o:



### Budżet obywatelski.

Ustawa z dnia 11 stycznia 2018 r. o zmianie niektórych ustaw w celu zwiększenia udziału obywateli w procesie wybierania, funkcjonowania i kontrolowania niektórych organów publicznych (Dz. U. z dnia 16 stycznia 2018 r.) wprowadziła przepisy dot. budżetu obywatelskiego:

5. *W gminach będących miastami na prawach powiatu utworzenie budżetu obywatelskiego jest obowiązkowe, z tym że wysokość budżetu obywatelskiego wynosi co najmniej 0,5% wydatków gminy zawartych w ostatnim przedłożonym sprawozdaniu z wykonania budżetu.*

6. *Środki wydatkowane w ramach budżetu obywatelskiego mogą być dzielone na pule obejmujące całość gminy i jej części w postaci jednostek pomocniczych lub grup jednostek pomocniczych.*

W związku z tym zmieniano zasady zgłaszania i podział środków miejskiego budżetu obywatelskiego. Podział na zadania ogólnomiejskie i lokalne został zmieniony na małe i duże. Zarządzeniem Prezydent Miasta ustalił, że: szacunkowy koszt realizacji (po weryfikacji) w odniesieniu do pojedynczego projektu budżetu obywatelskiego na 2020 wynosi:

dla zadania dużego (twardego lub miękkiego)


ponad 270 000,00 zł, ale nie więcej niż 1 024 000,00 zł;

dla zadania małego (twardego lub miękkiego)

nie więcej niż 270 000,00 zł




Fragment rolnikowiska w bielszowickim parku „Strzelnica”.  
Tor ma długość ok. 674 m i szerokości 3 m, a także infrastrukturę towarzyszącą.



[Sprawozdanie z realizacji Strategii Rozwoju Miasta za 2019 rok]

	<b>Budżet obywatelski na 2019 rok głosowanie w 2018 r.</b>	<b>Budżet obywatelski na 2020 rok głosowanie w 2019 r.</b>
Podstawa prawna realizacji b.o.	- uchwała nr PR.0070.69.2018 Rady Miasta Ruda Śląska z dnia 19 kwietnia 2018 r. w sprawie Budżetu Obywatelskiego Miasta Ruda Śląska na 2019 rok,  - zarządzenie nr SP.0050.1.22.2018 Prezydenta Miasta Ruda Śląska z dnia 2 maja 2018 r. w sprawie realizacji Budżetu Obywatelskiego w Mieście Ruda Śląska na 2019 rok.	- uchwała nr PR.00070.78.2019 Rady Miasta Ruda Śląska z dnia 25 kwietnia 2019 r. w sprawie wymagań, jakie powinien spełniać projekt budżetu obywatelskiego miasta Ruda Śląska, - zarządzenie nr SP.0050.1.35.2019 Prezydenta Miasta Ruda Śląska z dnia 22 maja 2019 r. w sprawie realizacji Budżetu Obywatelskiego na 2020 rok w Mieście Ruda Śląska
Wysokość przeznaczonych środków na b.o.	3 720 000,00 zł	3 994 000,00 zł
Warunki uczestnictwa w procedurze b.o. na etapie składania wniosków	- pozostawanie mieszkańcem Rudy Śląskiej (interpretacja prawna – ukończony 18 rok życia) – oświadczenie osoby	- pozostawanie mieszkańcem Rudy Śląskiej (interpretacja prawna – ukończony 18 rok życia) – oświadczenie osoby
Warunki uczestnictwa w procedurze b.o. na etapie głosowania na projekty	- pozostawanie mieszkańcem Rudy Śląskiej (interpretacja prawna – ukończony 18 rok życia) – oświadczenie osoby	- pozostawanie mieszkańcem Rudy Śląskiej (interpretacja prawna – ukończony 18 rok życia) – oświadczenie osoby
Sposób głosowania	- przez internet za pomocą interaktywnego formularza dostępnego na platformie elektronicznej – wyłącznie w przypadku, gdy głosujący jest zameldowany w Rudzie Śląskiej, - w wyznaczonych punktach	- przez internet za pomocą interaktywnego formularza dostępnego na platformie elektronicznej – wyłącznie w przypadku, gdy głosujący jest zameldowany w Rudzie Śląskiej, - w wyznaczonych punktach
Liczba zgłoszonych projektów	60	49
Liczba projektów poddanych pod głosowanie	25	24
Wartość wszystkich projektów poddanych pod głosowanie	6 043 000 zł	6 620 000 zł
Liczba projektów wybranych do realizacji	11	13
Frekwencja podczas głosowania	5 172 osoby	5 239 osób

W 2018 roku udostępniono stronę internetową poświęconą budżetowi obywatelskiemu w Rudzie Śląskiej. Zawiera podstawowe dane o budżecie partycypacyjnym, mapę realizacji przegląd projektów i statystyki. Jest ona platformą pozwalającą na składanie projektów

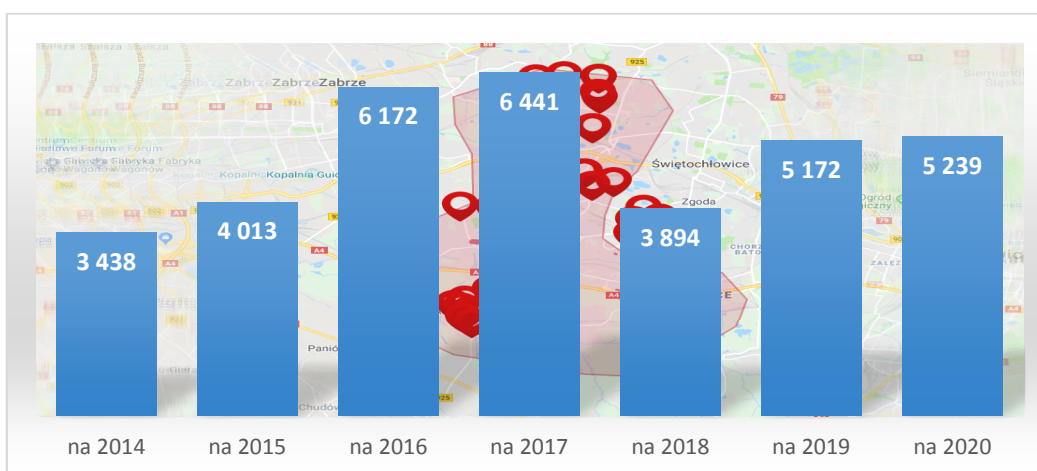




| Sprawozdanie z realizacji Strategii Rozwoju Miasta za 2019 rok |

i głosowanie on-line. <https://rudaslaska.budzet-obywatelski.org> jest też przykładem na 4.2.5. Rozwój i promocję usług publicznych realizowanych drogą elektroniczną.


Udział mieszkańców w głosowaniu na projekty budżetu obywatelskiego						
na 2014	na 2015	na 2016	na 2017	na 2018	na 2019	na 2020
3 438	4 013	6 172	6 441	3 894	5 172	5 239
źródło: dane Urzędu Miasta						



Informacje o kolejnych edycjach budżetu obywatelskiego zamieszczone są w Biuletynie Informacji Publicznej Miasta w: Menu przedmiotowe > Konsultacje społeczne > Budżet obywatelski. <https://rudaslaska.bip.info.pl/dokument.php?iddok=48748&idmp=2366&r=r>

#### Spotkania z organizacjami pozarządowymi

W roku 2019 odbyły się dwa posiedzenia Zespołu doradczo-inicjatywnego ds. współpracy władz samorządowych z organizacjami pozarządowymi (26 września, 4 listopada). Wiodącym tematem obu posiedzeń było wypracowanie treści Programu Współpracy na rok 2020. Z członkami zespołu na bieżąco konsultowano treść ogłoszeń otwartych konkursów ofert.





[Sprawozdanie z realizacji Strategii Rozwoju Miasta za 2019 rok]




### Anioły Wolontariatu 2019

13 grudnia 2019 r. w Domu Kultury już po raz 9. odbyła się gala "Anioły Wolontariatu", zorganizowana przez Stowarzyszenie na Rzecz Dzieci i Młodzieży "Przystanek".

W tymże roku oprócz konkursu na najlepszego wolontariusza i organizację, został ogłoszony także konkurs "Wolontariat w akcji". Rudzkie organizacje pozarządowe miały możliwość przygotowania filmu przedstawiającego swoją działalność wolontarystyczną. Laureatem konkursu zostało Stowarzyszenie Rudzki Uniwersytet III Wieku.

Lista nagrodzonych:

- ✦ Marta Leśniowska - Towarzystwo Opieki nad Zwierzętami „Fauna”
- ✦ Zofia Pikulska-Wieczorek – Rudzkie Stowarzyszenie Amazonek „Relaks”
- ✦ Grażyna Miś - Szkoła Podstawowa nr 35 w Rudzie Śląskiej
- ✦ Beata Trocha - Fundacja "Anioły w piżamkach"
- ✦ Urszula Fiołkowska - Rudzkie Stowarzyszenie Inicjatyw Niebanalnych „In-nI”
- ✦ Maria Stankowska - Polski Związek Niewidomych Koło Ruda Śląska
- ✦ Parafia Bożego Narodzenia w Rudzie Śląskiej
- ✦ Beata Stelmach-Morek – Szkoła Podstawowa nr 23 w Rudzie Śląskiej
- ✦ Wojciech Gruszczyński – Towarzystwo Opieki nad Zwierzętami „Fauna”
- ✦ Rafał Czyżak – Fundacja „Akademia Edukacji”
- ✦ Andrzej Żurek - Hufiec ZHP Ruda Śląska im. hm. Łucji Zawada
- ✦ Patrycja Gębora - Stowarzyszenie „Otwarte Serca”
- ✦ Stowarzyszenie Rudzki Uniwersytet Trzeciego Wieku
- ✦ Danuta Adamczyk - Rudzkie Stowarzyszenie Inicjatyw Niebanalnych „In-nI”
- ✦ Barbara Swaczyna - Stowarzyszenie Chór Mieszany „Słowiczek” w Rudzie Śląskiej
- ✦ Agnieszka Pyszny – Parafia Bożego Narodzenia w Rudzie Śląskiej
- ✦ Katarzyna Porębska – Polski Związek Filatelistów w Rudzie Śląskiej
- ✦ Sylwia Brandt - Stowarzyszenie na Rzecz Dzieci i Młodzieży „Przystanek”
- ✦ "Przyjaciele Kasi" - grupa wolontariuszy
- ✦ Łukasz Hendrysiak - Hufiec ZHP Ruda Śląska im. hm. Łucji Zawada
- ✦ Paweł Kornecki - Stowarzyszenie Honorowych Dawców Krwi RP Klub HDK im. H. Dunanta w Rudzie Śląskiej
- ✦ Kamila Hergesel - Projekt „Szlachetna Paczka” Stowarzyszenia Wiosna
- ✦ Agnieszka Lichman - Stowarzyszenie Honorowych Dawców Krwi RP przy KWK „Pokój” w Rudzie Śląskiej



| Sprawozdanie z realizacji Strategii Rozwoju Miasta za 2019 rok |

- ✦ Piotr Ramik - Parafia Bożego Narodzenia w Rudzie Śląskiej
- ✦ Agnieszka Prudło - Hufiec ZHP Ruda Śląska im. hm. Łucji Zawada
- ✦ Wiesława Żurek - Stowarzyszenie Rudzki Uniwersytet Trzeciego Wieku
- ✦ Alicja Maryniak - Chrześcijańska Fundacja Młodzież z Misją - Polska.
- ✦ Iwona Bławut - Szkoła Podstawowa nr 24 im. Powstańców Śląskich w Rudzie Śląskiej
- ✦ Ochotnicza Straż Pożarna w Rudzie Śląskiej.

<http://www.rudaslaska.pl/ruda-slaska/aktualnosci/2019/12/16/anioly-wolontariatu-2019/>

Liczba osób korzystających ze strony internetowej miasta oraz portalach społecznościowych:



**Strona internetowa miasta <http://www.rudaslaska.pl/>**

liczba odwiedzin 2018 r	174 641 osób
liczba odwiedzin 2019 r	191 690 osób

**Facebook <https://www.facebook.com/rudaslaska>**


zasięg 2018 r	2 561 935 osób
liczba nowych obserwujących 2018 r	1938 osób
zasięg 2019 r	2 653 91 osób
liczba nowych obserwujących 2019 r	1010 osób

**Twitter [https://twitter.com/Ruda\\_Slaska](https://twitter.com/Ruda_Slaska)**

liczba odwiedzin 2018 r	29455 osób
liczba nowych obserwujących 2018 r	290 osób
liczba odwiedzin 2019 r	16 718 osób
liczba nowych obserwujących 2019 r	177 osób

**Instagram [https://www.instagram.com/rudaslaska\\_official/](https://www.instagram.com/rudaslaska_official/)**

liczba obserwujących 2018 r	1 174 osób
liczba obserwujących 2019 r	1 307 osób




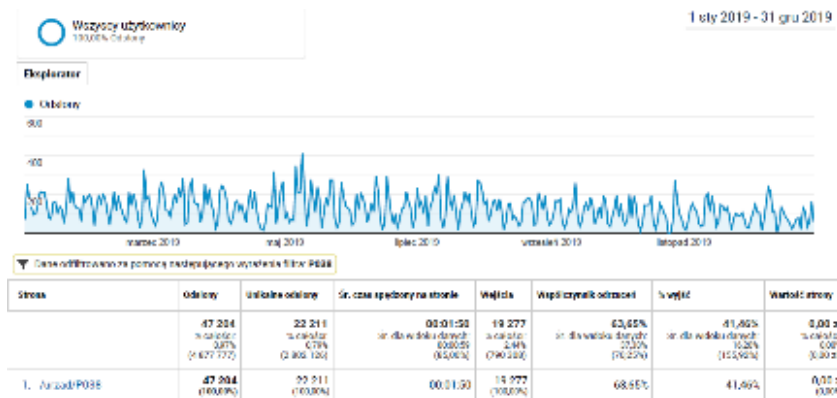
[Sprawozdanie z realizacji Strategii Rozwoju Miasta za 2019 rok]

	2018	2019
zarejestrowanych użytkowników ePUAP z podaną nazwą miejscowości Ruda Śląska	2 814	2 832
profile zaufane ePUAP posiadało	642	703
Liczba mieszkańców posiadających konto na platformie e-Uслуг Publicznych PeUP	263 <sup>1)</sup>	218 <sup>1)</sup>
Liczba wydanych niekwalifikowanych podpisów CC SEKAP	13 <sup>1)</sup>	nie wydaje się ze względu na działanie i rolę profilu zaufanego
Liczba pism i dokumentów, które wpłynęły do Urzędu w formie elektronicznej	14 961	18 433
Liczba usług elektronicznych dostępnych na platformie SEKAP	Poziom I - 322, Poziom II - 303, Poziom III - 258, Poziom IV – 129 Σ – 1012	Poziom I - 327, Poziom II - 311, Poziom III - 262, Poziom IV – 122 Σ – 1022

1) niekwalifikowane podpisy CC SEKAP służą do podpisywania pism tylko na platformie <https://www.sekap.pl/>

Ważne adresy: e-mail: [urząd@ruda-sl.pl](mailto:urząd@ruda-sl.pl) adres skrytki na ePUAP: [/umrudasl/pisma](mailto:/umrudasl/pisma)  
<https://www.sekap.pl/>

Liczba wysłanych wniosków w formie elektronicznej dot. świadczeń wychowawczych programu Rodzina 500+ 2018 4 232 2019 14 136 / skokowy wzrost o rząd wielkości spowodowany został z pewnością wzrostem liczby beneficjentów Od 1 lipca 2019 roku świadczenie wychowawcze przysługuje na wszystkie dzieci do 18. roku życia, bez względu na dochody uzyskiwane przez rodzinę. Wskaźnik będzie monitorowany w kolejnych latach.



Co roku przedstawiane jest Radzie Miasta Sprawozdanie z realizacji Programu Współpracy Miasta Ruda Śląska z organizacjami pozarządowymi i innymi podmiotami prowadzącymi działalność pożytku publicznego za rok poprzedni, gdzie znajdują się szczegóły współpracy z trzecim sektorem.

UCHWAŁA NR PR.0007.172.2018  
RADY MIASTA RUDA ŚLĄSKA  
z dnia 18.10.2018r.

w sprawie przyjęcia Programu Współpracy Miasta Ruda Śląska  
z organizacjami pozarządowymi i innymi podmiotami prowadzącymi działalność pożytku publicznego  
na rok 2019


Program został skonsultowany z organizacjami pozarządowymi i podmiotami wymienionymi w art. 3 ust. 3 ustawy z dnia 24 kwietnia 2003 r. o działalności pożytku publicznego.

Program ma na celu rozwój społeczeństwa obywatelskiego poprzez wzmocnienie roli organizacji w realizacji zadań publicznych, podnoszenia ich efektywności oraz jakości prowadzonych przez nie działań.

Art. 3. 2. Organizacjami pozarządowymi są:

- 1) niebędące jednostkami sektora finansów publicznych w rozumieniu ustawy z dnia 27 sierpnia 2009 r. o finansach publicznych lub przedsiębiorstwami, instytucjami badawczymi, bankami i spółkami prawa handlowego będącymi państwowymi lub samorządowymi osobami prawnymi,
- 2) niedziałające w celu osiągnięcia zysku – osoby prawne lub jednostki organizacyjne nieposiadające osobowości prawnej, którym odrębna ustawa przyznaje zdolność prawną, w tym fundacje i stowarzyszenia, (...)
3. Działalność pożytku publicznego może być prowadzona także przez:
  - 1) osoby prawne i jednostki organizacyjne działające na podstawie przepisów o stosunku Państwa do Kościoła Katolickiego w Rzeczypospolitej Polskiej, o stosunku Państwa do innych kościołów i związków wyznaniowych oraz o gwarancjach wolności sumienia i wyznania, jeżeli ich cele statutowe obejmują prowadzenie działalności pożytku publicznego;
  - 2) stowarzyszenia jednostek samorządu terytorialnego;
  - 3) spółdzielnie socjalne;
  - 4) spółki akcyjne i spółki z ograniczoną odpowiedzialnością oraz kluby sportowe będące spółkami działającymi na podstawie przepisów ustawy z dnia 25 czerwca 2010 r. o sporcie (Dz.U.z2018r.poz.1263 i 1669), które nie działają w celu osiągnięcia zysku oraz przeznaczają całość dochodu na realizację celów statutowych oraz nie przeznaczają zysku do podziału między swoich udziałowców, akcjonariuszy i pracowników. (...)


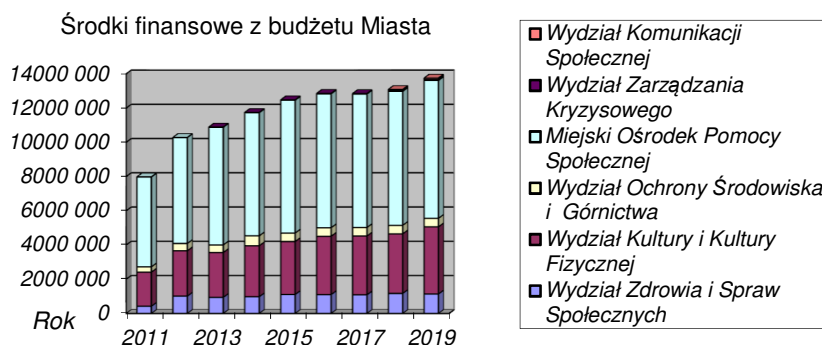
W roku 2019 r. organizacje użytkowały 32 lokale z zasobów miejskich (2011 r. – 29, 2012 r. – 33, 2013 r. – 30, 2014 r. – 30, 2015 r. – 27, 2016 r. – 26, 2017 r. – 28, 2018 r.- 32).



[Sprawozdanie z realizacji Strategii Rozwoju Miasta za 2019 rok]

	2017	2018	2019
Liczba organizacji realizujących zadania	84	84	76
Liczba podpisanych umów w trybie konkursowym na realizację zadań przez organizacje pozarządowe. Dotyczy także umów wieloletnich	226	231	201
Liczba podpisanych umów w trybie pozakonkursowym na realizację zadań przez organizacje pozarządowe	23	32	42
Liczba organizacji wyrażających wolę współpracy	90	86	86
Liczba złożonych ofert w trybie konkursowym na realizację zadań publicznych	230	232,	238
Liczba organizacji pozarządowych zarejestrowanych na terenie gminy według KRS oraz rejestrze prowadzonym przez prezydenta miasta	262	236	241
Liczba wszystkich ofert złożonych na realizację zadań publicznych w danym roku budżetowym	257	266	293
Kwota przyznanych dotacji na realizację zadań publicznych w danym roku budżetowym w trybie konkursowym i pozakonkursowym (wartość podpisanych umów). Dotyczy także umów wieloletnich. W przypadku kwot dotacji przyznanych i rozliczonych wliczamy przypadającą na dany rok część dotacji z umowy wieloletniej	13 047 961,29	13 237 338,59	13 809 459,73
Kwota wykorzystanych środków dotyczących realizacji zadań w danym roku budżetowym w trybie konkursowym i pozakonkursowym według zaakceptowanych sprawozdań.	12 843 493,50	13 083 216,88	13 747 154,73
Zaangażowane środki własne organizacji pozarządowej w realizację zadań (wkład finansowy). Dotyczy także umów wieloletnich, w przypadku, których wliczamy przypadającą na dany rok część wkładu finansowego	6 024 394,83	6 125.164,70	6 493 026,33

Współpraca Miasta Ruda Śląska z organizacjami pozarządowymi i innymi podmiotami prowadzącymi działalność pożytku publicznego miała charakter finansowy i pozafinansowy. Współpraca o charakterze finansowym z organizacjami pozarządowymi oraz innymi podmiotami prowadzącymi działalność pożytku publicznego polegała na zleceniu realizacji zadań publicznych w formie wspierania zadań wraz z udzieleniem dotacji na dofinansowanie ich realizacji. Zlecenie zadań odbywało się w drodze otwartych konkursów ofert, jak również w trybie pozakonkursowym. Ogłoszenia o otwartych konkursach ofert na realizację zadań publicznych były zamieszczone: w Biuletynie Informacji Publicznej, na stronie internetowej Miasta w zakładce „Rudzkie NGO” oraz na tablicy ogłoszeń w Urzędzie Miasta Ruda Śląska.


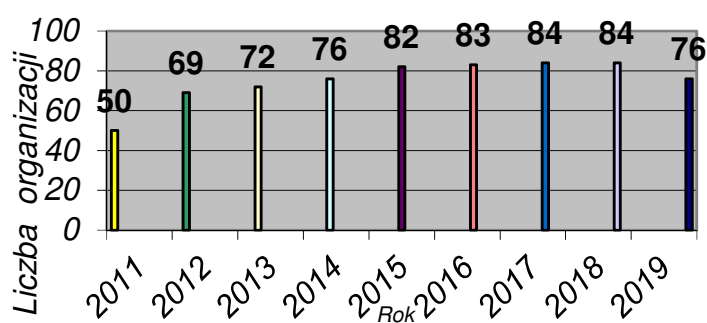


| Sprawozdanie z realizacji Strategii Rozwoju Miasta za 2019 rok |

Współpraca pozafinansowa obejmowała w szczególności:

- tworzenie wspólnego zespołu o charakterze inicjatywnym i doradczym,
- udział przedstawicieli organizacji pozarządowych w pracach komisji konkursowych,
- obejmowanie patronatem honorowym Prezydenta Miasta Ruda Śląska przedsięwzięć realizowanych przez organizacje pozarządowe,
- udzielanie rekomendacji organizacjom współpracującym z Miastem, które ubiegają się o dofinansowanie ze źródeł pozamiejskich,
- wsparcie merytoryczne organizacji i prowadzenie działalności doradczej związanej z funkcjonowaniem organizacji pozarządowych,
- prowadzenie i bieżące aktualizowanie elektronicznej bazy danych o funkcjonujących na terenie Miasta organizacjach pozarządowych,
- prowadzenie i aktualizację serwisu informacyjnego na stronie internetowej Urzędu Miasta, promowanie osiągnięć i działalności organizacji pozarządowych prowadzonej na rzecz mieszkańców oraz informowanie o realizowanych przez nie projektach,
- wzajemne informowanie się o planowanych działaniach,
- konsultowanie z organizacjami projektów aktów prawa miejscowego w dziedzinach dotyczących działalności statutowej tych organizacji na zasadach określonych w odrębnej uchwale,
- promowanie w lokalnych mediach i za pośrednictwem Internetu akcji: „1% dla rudzkich organizacji pożytku publicznego”.

Liczba organizacji realizujących zadania



[Sprawozdanie z realizacji Strategii Rozwoju Miasta za 2019 rok]

- 4.3. Tworzenie warunków dla integracji społecznej i rozwoju społecznego Miasta
- 4.3.1. Rozwijanie efektywnego systemu pomocy i integracji społecznej.
  - 4.3.2. Zbudowanie systemu diagnozy i monitorowania problemów społecznych w Mieście.
  - 4.3.3. Wdrażanie i rozwój efektywnych metod pracy socjalnej i form wspierania osób zagrożonych wykluczeniem społecznym.
  - 4.3.4. Wspieranie aktywizacji społecznej i zawodowej osób zagrożonych wykluczeniem społecznym, ze szczególnym uwzględnieniem osób niepełnosprawnych.
  - 4.3.5. Wspieranie działań umożliwiających aktywność i integrację społeczną wszystkich grup społecznych, szczególnie seniorów.
  - 4.3.6. Zintegrowana pomoc rodzinie, w tym rodzinie wieloproblemowej i rodzinie w kryzysie.
  - 4.3.7. Rozwój różnych form pieczy zastępczej (instytucjonalnej i rodzinnej).
  - 4.3.8. Wspieranie organizacji pozarządowych w zakresie realizacji zadań z zakresu pomocy społecznej.
  - 4.3.9. Wspieranie ośrodków (miejsc) i rozwój programów wsparcia młodzieży z problemami.



Rzeczpospolita  
Polska




Unia Europejska  
Europejski Fundusz Społeczny



Od 1 kwietnia 2018 r. Miejski Ośrodek Pomocy Społecznej w Rudzie Śląskiej realizuje projekt „Ruda Śląska – nowa szansa” współfinansowany przez Unię Europejską ze środków Europejskiego Funduszu Społecznego w ramach Regionalnego Programu Operacyjnego Województwa Śląskiego na lata 2014 – 2020 Osi Priorytetowej IX Włączenie społeczne, Działania 9.1. Aktywna integracja, Poddziałania 9.1.6. Programy aktywnej integracji osób i grup zagrożonych wykluczeniem społecznym – projekty OPS i PCPR.

Wartość projektu wynosi: 943 803,61 zł, w tym: wnioskowane dofinansowanie 802 233,07 zł i wkład własny 141 570,54 zł. Okres realizacji: 1.04.2018 – 31.05.2020 r.

Istotą projektu jest intensywna praca socjalna z niepracującymi klientami pomocy społecznej z terenu miasta Ruda Śląska (80 osób). Projekt ma na celu wzmocnienie zdolności do podejmowania aktywności społeczno - zawodowej przez osoby bezrobotne/bierne





| Sprawozdanie z realizacji Strategii Rozwoju Miasta za 2019 rok |


zawodowo, zagrożone ubóstwem lub wykluczeniem społecznym. Praca socjalna z uczestnikami/czkami projektu zakłada wykorzystanie w ramach kontraktu socjalnego takich usług, jak np.: treningi motywacyjne, warsztaty z psychologiem, treningi umiejętności komunikacyjnych, cykl zajęć z zakresu reintegracji społeczno – zawodowej w KIS oraz kursy i szkolenia zawodowe. W projekcie zaplanowano działania zmierzające do zniwelowania wysokiego poziomu deficytów społeczno - zawodowych, adekwatne do predyspozycji i potrzeb uczestników/czek projektu, umożliwiające wzmocnienie samodzielności i zaradności życiowej, w tym przywrócenie lub nabycie zdolności do zatrudnienia i świadomego podejmowania ról społecznych.

Projekt zakłada, że co najmniej 28 osób podniesie swoje kwalifikacje zawodowe, 14 osób podejmie pracę, a 20 osób znajdzie się w gronie osób poszukujących pracy.




„Ruda Śląska dla społeczności lokalnych”. W grudniu 2017 r. Miejski Ośrodek Pomocy Społecznej w Rudzie Śląskiej otrzymał dofinansowanie na realizację projektu współfinansowany przez Unię Europejską ze środków Europejskiego Funduszu Społecznego w ramach Regionalnego Programu Operacyjnego Województwa Śląskiego na lata 2014 – 2020 Osi Priorytetowej IX Włączenie społeczne, Działania 9.1 Aktywna integracja, Poddziałania 9.1.1 Wzmacnianie potencjału społeczno – zawodowego społeczności lokalnych – ZIT Subregion Centralny. Wartość projektu: 1 213 829,34 zł, w tym: wnioskowane dofinansowanie 1 153 137,87 zł i wkład własny 60 691,47 zł.

W projekcie realizowanym od 1 stycznia 2018 r. do 31 grudnia 2019 r. wsparciem objętych zostało 104 mieszkańców/nek naszego Miasta, w tym korzystających z POPŻ. Projekt miał na celu wzmocnienie zdolności do podejmowania aktywności społecznej członków społeczności zamieszkujących strategiczne obszary rewitalizacji Chebzie - Nowy Bytom (Kaufhaus) i Nowy Bytom – Wirek ujęte w Lokalnym Programie Rewitalizacji. Praca w środowisku zakładała wykorzystanie usług aktywnej integracji, opartych o animację lokalną, samopomoc oraz usług edukacyjnych i prozatrudnieniowych, zmierzających do zniwelowania wysokiego poziomu deficytów społeczno - zawodowych uczestników/czek projektu i ich otoczenia. W projekcie zaplanowano działania adekwatne do problemów zidentyfikowanych na obszarach rewitalizowanych, umożliwiające przywrócenie zdolności do świadomego podejmowania ról społecznych. Wskaźnik „Liczba osób zagrożonych ubóstwem lub wykluczeniem społecznym poszukujących pracy, uczestniczących w kształceniu lub szkoleniu, zdobywających kwalifikacje, pracujących po opuszczeniu programu” został osiągnięty na poziomie 43 osób.



[Sprawozdanie z realizacji Strategii Rozwoju Miasta za 2019 rok]

	za 2018	za 2019
Liczba rodzin objętych pomocą społeczną ( w tym liczba rodzin, którym udzielono pomocy wyłącznie w postaci pracy socjalnej)	2 942	3 941
Liczba rodzin korzystających ze świadczeń rodzinnych, zasiłków dla opiekunów oraz składek na ubezpieczenie	9 001	8 660
Liczba dzieci korzystających ze świadczeń wychowawczych	12 965	23 768
Liczba dzieci (i osób uczących się) korzystających ze świadczenia "Dobry start"	14 957	15 347
Liczba rodzin, korzystających z jednorazowego świadczenia "Za życiem"	17	18
Liczba dzieci, korzystających ze stypendium i zasiłków szkolnych	464	216
Liczba rodzin korzystających z funduszu alimentacyjnego	661	622
Liczba rodzin korzystających z dodatku mieszkaniowego	2 439	2 303
Ilość wypłaconych dodatków energetycznych	8 426	8 667
Liczba złożonych wniosków przez osoby korzystające z ustawy o rehabilitacji osób niepełnosprawnych PFRON, Aktywny Samorząd	574	823
Liczba dzieci umieszczonych w rodzinach zastępczych oraz placówkach opiekuńczo-wychowawczych	630	630
Liczba rodzin objętych pomocą w formie asystenta rodziny	133	142
Liczba osób korzystających ze schronienia	159 mężczyzn, 46 kobiet, 30 dzieci	133 mężczyzn, 53 kobiety i dzieci
Liczba osób świadczących prace społecznie-użyteczne	55	84
Liczba usamodzielnionych wychowanków wspieranych przez MOPS	297	296
Liczba dzieci w placówkach wsparcia dziennego (światlicach) prowadzonych przez organizacje pozarządowe	437	428




W ramach prac społecznie użytecznych wykonano:

- we współpracy z Referatem Dzielnicowych Straży Miejskiej sprzątnięcie zanieczyszczonych mniejszych terenów miejskich – 160 działek, co daje 165.960 litrów odpadów, przedmioty wielkogabarytowe oraz odpady roślinne
- prace remontowe mieszkanie readaptacyjne ul. Piernikarczyka 6/102
- prace remontowe mieszkanie readaptacyjne Piernikarczyka 6/9
- prace remontowe mieszkanie chronione Matejki 9
- prace remontowe mieszkanie readaptacyjne Ks. Niedzieli 53/3
- prace remontowe w pomieszczeniach MOPS (2 pokoje BHP, 2 pokoje SPS R-9, pomieszczenia magazynowe, korytarze piwnica, rowerownia,
- prace remontowe MZON
- prace remontowe OPDZIR (pomieszczenie i łazienki)
- prace remontowe klatka schodowa Niedurnego 93
- prace porządkowe przy sadzeniu drzew z MPGM TBS
- prace remontowe Stowarzyszenie Amazonki
- prace porządkowe na terenie MOPS
- prace porządkowe na terenie Góry Antonia z MPGM TBS
- wymiana umeblowania i sprzętów na mieszkaniach readaptacyjnych
- prace porządkowe w piwnicach przynależnych do MOPS Piernikarczyka 6
- prace porządkowe SP 23
- prace porządkowe Klub sportowy Slavia
- prace porządkowe Szkoła Św. Łukasza
- pomoc przy wydawaniu żywności FEAD
- prace remontowo - konserwatorskie Ośrodek św. Elżbiety
- prace porządkowe Dom Senior - Wigor
- prace porządkowe na terenie Komendy Miejskiej Policji.

Prace społecznie użyteczne 2019-01-28. 27 tysięcy godzin przepracowali w ramach aktywizacji zawodowej bezrobotni z Rudy Śląskiej. Od 04.02.2019 r. do 31.07.2019r. – 60 osób, a od 01.08.2019 r. do 13.12.2019r. – 90 osób. Chodzi o klientów Miejskiego Ośrodka Pomocy Społecznej, którzy uczestniczyli w tzw. pracach społecznie użytecznych. W ich trakcie wykonywali roboty remontowe, porządkowe i konserwatorskie. Prace trwały od 4 lutego do 13 grudnia 2019.

Prace społecznie użyteczne są formą aktywizacji zawodowej bezrobotnych klientów pomocy społecznej, polegającą na tworzeniu i wzmacnianiu nawyków związanych z zatrudnieniem,



|Sprawozdanie z realizacji Strategii Rozwoju Miasta za 2019 rok|

dyscypliną pracy przy jednoczesnym uzyskiwaniu przez nich zarobku.  
<http://www.rudaslaska.pl/ruda-slaska/aktualnosci/2019/01/28/spolecznie-uzyteczni/>


Uchwała Nr PR.0007.10.2019 Rady Miasta Ruda Śląska 24.01.2019 r. z dnia w sprawie przyjęcia do realizacji rocznego planu potrzeb w zakresie wykonywania prac społecznie użytecznych w 2019 roku.

Seniorzy z Rudy Śląskiej (2019 r.) mogli za darmo przemieszczać się w obrębie miasta m.in. udając się do lekarza, urzędu czy na basen - kolejna edycja programu „Dzwonię i jadę”. Bezpłatne przejazdy będą organizowane do końca roku. Miasto przeznaczyło na ten cel 100 tys. zł. Program realizuje fundacja Aktywni My. Do tej pory z bezpłatnych przejazdów skorzystało ok. 7 tys. osób.

Z bezpłatnego transportu można korzystać na terenie Rudy Śląskiej od poniedziałku do piątku w godz. od 7.00 do 16.00. Potrzebę przewiezienia trzeba zgłosić nie później niż 2 dni przed wyznaczonym terminem transportu pod numer telefonu 661 217 743 w godz. od 8.00 do 14.00 lub drogą elektroniczną na adres: [kontakt@fundacjaaktywnimy.pl](mailto:kontakt@fundacjaaktywnimy.pl). Z transportu może skorzystać każdy rudzianin, który ukończył 70. rok życia lub mieszkańcy miasta po 60. roku życia, ale z aktualnym orzeczeniem o niepełnosprawności.

Projekt "Dzwonię i jadę" został zainicjowany w 2016 roku dzięki funduszom Śląskiego Urzędu Wojewódzkiego. Od tamtego czasu jest sukcesywnie wspierany przez środki pochodzące z Urzędu Miasta Ruda Śląska. Tylko w 2018 roku z bezpłatnych przejazdów skorzystało nieco ponad 3 tys. rudzian, z kolei od początku funkcjonowania, czyli od 2016 roku, pomocą zostało objętych ponad 7 tys. osób. W 2019 roku inicjatywa otrzymała dofinansowanie w ramach programu „Aktywizacja Osób Starszych – Działalność na rzecz osób w wieku emerytalnym”.  
<http://www.rudaslaska.pl/ruda-slaska/aktualnosci/2019/04/05/zadzwonia-i-pojada/>

#### 16. Tydzień Godności Osób Niepełnosprawnych 2019-05-15



W ramach wydarzenia zaplanowano pikniki, warsztaty i turnieje. XVI Tydzień Godności Osób Niepełnosprawnych trwał od 17 do 27 maja 2019 r.


Uroczystości otworzyła msza św. w Sanktuarium Matki Bożej z Lourdes w Kochłowicach, 17 maja. Po nabożeństwie uczestnicy udali się pod „Dom św. Józefa”, gdzie nastąpiło przekazanie klucza do miasta. Następnie odbył się koncert „Muzyka łączy”.



18 maja, w godz. 15.00 – 19.00 odbył się piknik integracyjny na terenie stadionu „Grunwald” w Halembie, który zorganizował Rudzki Zakład Aktywności Zawodowej. 20.05.2019 r. -Dzień Otwarty w Polskim Związku Niewidomych koło Ruda Śląska. Powiatowy Urząd Pracy zorganizował indywidualne konsultacje z doradcą zawodowym, a także warsztaty artystyczne dla osób z niepełnosprawnościami. 21.05-22.05 odbyła się Olimpiada Radości, którą w hali Miejskiego Ośrodka Sportu i Rekreacji w Halembie zorganizował Ośrodek dla Niepełnosprawnych „Najświętsze Serce Jezusa”. Szkoła Podstawowa nr 35 w Rudzie zorganizowała warsztaty taneczne „60 tańców na 60-lecie Rudy Śląskiej”, a w Rudzkim Stowarzyszeniu Amazonek „Relaks” odbył się dzień otwarty. 22.05 - Szkoła Podstawowa nr 11 w Bielszowicach zaprosiła na imprezę integracyjną, a Ośrodek Święta Elżbieta zorganizował turniej szachowy i warcabowy.

23.05 sprzed Centrum Handlowo-Rozrywkowego Ruda Śląska „Plaza” do „Szkoły Życia” przeszedł pochód godności, którego organizatorem była Szkoła Podstawowa nr 12 oraz Stowarzyszenie „Otwarte Serca”. Również w tym dniu zaplanowano jest XIV Turniej Skata i Remika w DPS „Senior” w Orzegowie oraz Turniej bowlingowy w CH-R Ruda Śląska „Plaza”, organizator - DPS z Kochłowic.

24.05. W hala sportowa „Zgoda” w Bielszowicach odbyła się IV Olimpiada Specjalna dla Osób Niepełnosprawnych, którą zorganizowała SP nr 13 oraz Fundacja „Edukacja Marzeń”. Natomiast w Ośrodku Adaptacyjnym dla Dzieci Niepełnosprawnych w Bykowie odbył się piknik rodzinny, którego współorganizatorem jest Stowarzyszenie „Jaskółka”.





[Sprawozdanie z realizacji Strategii Rozwoju Miasta za 2019 rok]

Zdolności artystyczne można było podziwiać w Galerii „Fryna” w Miejskim Centrum Kultury, gdzie 25.05 odbyło się podsumowanie wystawy, a także plener malarski na placu Jana Pawła II/.

Zakończenie TGON nastąpiło 27 maja. Na ostatni dzień zaplanowano konkurs karaoke w Dziennym Domu „Senior-WIGOR” oraz Regionalny Turniej Piłki Nożnej Olimpiad Specjalnych na stadionie „Grunwald”. W organizację obchodów włączyła się również Szkoła Ponadgimnazjalna nr 7 Specjalna poprzez przygotowanie i kolportaż ulotek z ważnymi informacjami dla osób niepełnosprawnych i ich rodzin. <http://www.rudaslaska.pl/ruda-slaska/aktualnosci/2019/05/15/xvi-tydzien-godnosci-osob-niepelnosprawnych/>

Dotyczy również: 1.4. Promowanie aktywności fizycznej i zdrowego stylu życia wśród mieszkańców.  
1.5. Upowszechnianie i wspieranie edukacji i aktywizacji kulturalnej mieszkańców oraz rozwój instytucji kultury.

Okazją do integracji sprawujących pieczę zastępczą i dzieci był doroczny XII Festyn Rodzin Zastępczych, który został zorganizowany w ogrodach Miejskiego Centrum Kultury w ramach Metropolitalnego Święta Rodziny. /2019-05-29/.


Według danych z 31 grudnia 2018 roku w Rudzie Śląskiej opiekę nad 398 dziećmi sprawuje 221 rodzin zastępczych. Najliczniejszą grupę stanowią rodziny spokrewnione, których jest 153. Z kolei rodzin niezawodowych jest 50, a rodzin zastępczych zawodowych - 18, w tym trzy pełnią funkcję pogotowia rodzinnego. Warto dodać, że rodziny zastępcze spokrewnione ustanawia według bieżących potrzeb sąd. Rudzki MOPS stara się również pozyskać przynajmniej jedną nową rodzinę zastępczą zawodową w roku. Miejski Ośrodek Pomocy Społecznej w Rudzie Śląskiej stale poszukuje osób, które chcą zostać rodzicami zastępczymi.

<http://www.rudaslaska.pl/ruda-slaska/aktualnosci/2019/05/29/xii-festyn-rodzin-zastepczych/>

07.09.2019r odbył się festyn „Ruda na sportowo” harcerze zorganizowali gry terenowe, sportowcy dali pokaz swych umiejętności i talentów, miał miejsce turniej szachowy.

Celem festynu była promocja aktywnych form spędzania wolnego czasu – mówił Krystian Morys, dyrektor Miejskiego Ośrodka Pomocy Społecznej w Rudzie Śląskiej.

Można była obejrzyć auta straży pożarnej, policji, "przybić piątkę" ze Sznupkiem, uczestniczyć w pokazie pierwszej pomocy czy też skorzystać z możliwości znakowania roweru przez rudzką Straż Miejską. Celem festynu była również pomoc rudzkiemu schronisku dla zwierząt "Fauna". Z tego powodu na festynie prowadzona była zbiórka karmy oraz koców. Organizatorem wydarzenia był Miejski Ośrodek Pomocy Społecznej, Hufiec Ruda Śląska



| Sprawozdanie z realizacji Strategii Rozwoju Miasta za 2019 rok |



społecznego Miasta

oraz Miejskie Przedsiębiorstwo Gospodarki Mieszkaniowej Towarzystwo Budownictwa Społecznego Sp. z o.o.

21 lipca od godz. 15:00 na hałdzie przy ul. 1 Maja w Wirku odbył się piknik "Ruda grilluje". W programie wiele atrakcji dla dzieci, znakowanie i bezpłatne przeglądy rowerów oraz pokaz akrobatyki rowerowej Piotra Bielaka. Gwiazdą wieczoru był Grzegorz Poloczek.

<https://www.facebook.com/rudaslaska>

Dotyczy także:

3.3.5. Znajdowanie nowych funkcji dla obiektów zabytkowych i przemysłowych (niezagospodarowanych).

4.3. Tworzenie warunków dla integracji społecznej i rozwoju


XIV Spotkania Aktorskie Osób Niepełnosprawnych. Organizowane są każdego roku przez Ośrodek dla Osób Niepełnosprawnych Najświętsze Serce Jezusa. Wyjątkowe spektakle teatralne można było podziwiać 7 listopada 2019 r. na scenie Miejskiego Centrum Kultury im. H.Bisty.

Dotyczy także:

1.5. Upowszechnianie i wspieranie edukacji i aktywizacji kulturalnej mieszkańców oraz rozwój instytucji kultury



List Gratulacyjny Ministra Rodziny, Pracy i Polityki Społecznej dla pracowników Miejskiego Ośrodka Pomocy Społecznej w Rudzie Śląskiej za realizację nowatorskiego działania - prowadzenie łaźni i punktu pralniczego z suszarnią (25 listopada 2019).



[Sprawozdanie z realizacji Strategii Rozwoju Miasta za 2019 rok]

Minister Rodziny, Pracy i Polityki Społecznej co roku przyznaje nagrody specjalne i wyróżnienia za wybitne, nowatorskie rozwiązania w pomocy społecznej. W 2019 r. wśród wyróżnionych listem gratulacyjnym znaleźli się pracownicy Miejskiego Ośrodka Pomocy Społecznej w Rudzie Śląskiej: Pan Krystian Morys Dyrektor Ośrodka, Pan Fabian Szajor konsultant oraz Pani Urszula Cłapka – aspirant pracy socjalnej w Ośrodku. Wyżej wymieni otrzymali to szczególne wyróżnienie za realizację zadania: prowadzenie łaźni i punktu pralniczego z suszarnią w świetlicy projektu „Ruda Śląska dla społeczności lokalnych”. Uroczystość wręczenia nagród i wyróżnień odbyła się w dniu 21 listopada br. w sali im. Andrzeja Bączkowskiego Ministerstwa Rodziny, Pracy i Polityki Społecznej w Warszawie.

źródło: <http://www.mops.rsl.pl/>


Więcej na: [http://www.mops.rsl.pl/wiecej\\_dzien\\_pracownika\\_2019.php](http://www.mops.rsl.pl/wiecej_dzien_pracownika_2019.php)

„Szkoła dla Rodziców i Wychowawców” - cykl warsztatów doskonalących umiejętności wychowawcze. (12 listopada 2019).



Miejski Ośrodek Pomocy Społecznej w Rudzie Śląskiej zaprosił rodziców zastępczych na cykl warsztatów doskonalących umiejętności wychowawcze pt. „Szkoła dla Rodziców i Wychowawców”. Zajęcia odbywały się od 02.12.2019 r. do 24.02.2020 r. Cykl obejmował 10 cotygodniowych spotkań trwających od godz. 9.00 do godz. 12.00. Szkoła dla Rodziców i Wychowawców to program spotkań dla każdego, kto szuka sposobu na nawiązanie głębszych i cieplejszych relacji z dziećmi. Jego głównym celem jest wspieranie rodziców i wychowawców w radzeniu sobie w codziennych kontaktach z dziećmi, nauka umiejętności lepszego porozumiewania się, refleksja nad własną postawą wychowawczą, wymiana doświadczeń. To także nauka dialogu i kształtowanie więzi opartych na wzajemnym szacunku. Psycholog prowadzący: Izabela Koziarczyk – Paździor. źródło: <http://www.mops.rsl.pl/>

2019 r odbył się czwarty Dzień Seniora, (19.10) w Domu Kultury w Bielszowicach. To był dzień pełen muzyki, śpiewu i przede wszystkim dobrej zabawy. Specjalnie z myślą o najstarszych mieszkańcach miasta przygotowano aż dwa koncerty w rytmie przebojów, które zaśpiewały gwiazdy śląskiej sceny muzycznej.






| Sprawozdanie z realizacji Strategii Rozwoju Miasta za 2019 rok |

W Mieście funkcjonuje Rada Seniorów powstała na mocy Uchwały Nr PR.0007.184.2014 Rady Miasta Ruda Śląska z dnia 30 października 2014 r. „w sprawie utworzenia Rady Seniorów Miasta Ruda Śląska oraz nadania jej statutu. Zmieniona Uchwałą NR PR.0007.73.2019 Rady Miasta Ruda Śląska z dnia 21 marca 2019 r. w sprawie zmiany uchwały Nr PR.0007.184.2014 Rady Miasta Ruda Śląska z dnia 30 października 2014 r. w sprawie utworzenia Rady Seniorów Miasta Ruda Śląska oraz nadania jej statutu.

W 2019 r. odbyły się 3 posiedzenia, w 2018 r. 4 posiedzenia, w 2017 r. 4 posiedzenia.


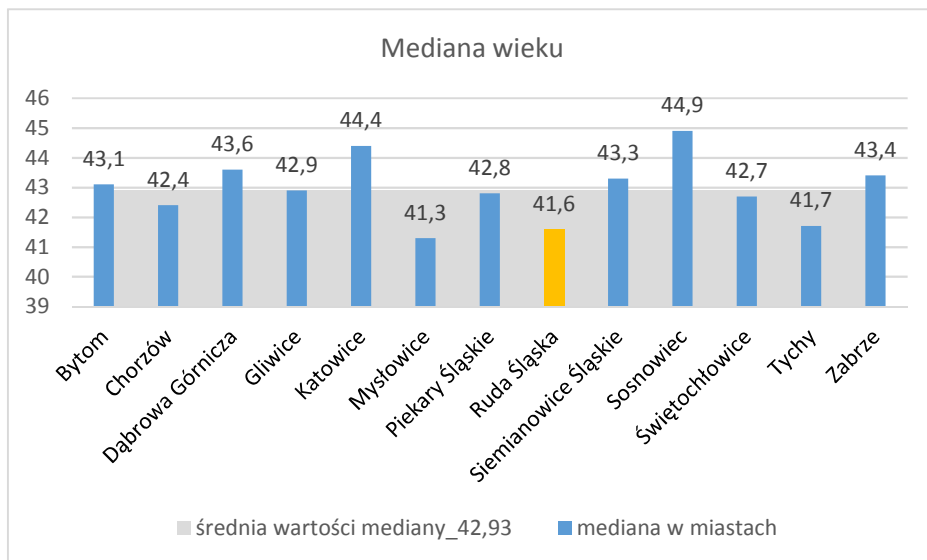
Program *Rudzka Karta Seniora 60+* ma niespełna 130 partnerów również spoza Rudy Śląskiej, u których można uzyskać zniżki, szczegóły można znaleźć na: <http://www.rudaslaska.pl/karta-seniora>



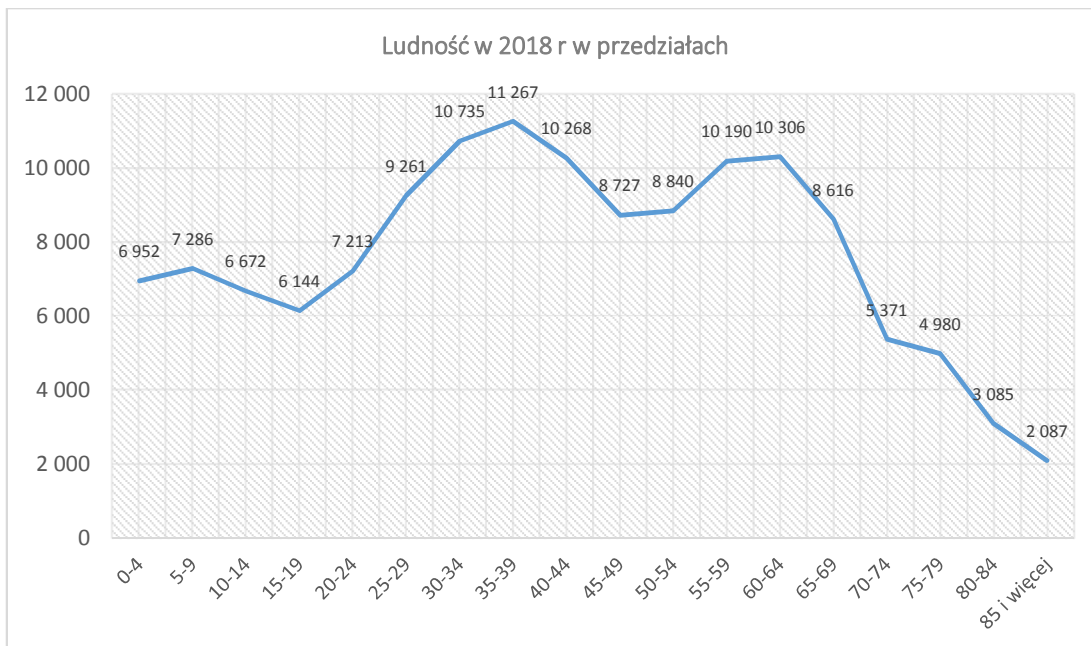
#### 4.4. Stabilność demograficzna Miasta

- 4.4.1. Zapewnianie dostępności opieki przedszkolnej i żłobków.
- 4.4.2. Opracowanie programu promocji Miasta w celu zatrzymania obecnych i pozyskania nowych mieszkańców.
- 4.4.3. Rozwijanie rynku pracy celem zatrzymania wykwalifikowanych kadr.


Warto zwrócić uwagę na to, że miasto podlega tym samym procesom demograficznym co kraj, województwo i miasta rdzenia Metropolii. Analizując zmiany w liczbie ludności rok 2010 do 2018 w Polsce, w województwie śląskim i miastach na prawach powiatu Metropolii można zaobserwować spadek we wszystkich jednostkach oraz grupach wiekowych (oprócz Tychów, gdzie zwiększyła się liczba osób w wieku przedprodukcyjnym przy ogólnym spadku liczby ludności). Wszędzie jednak zwiększyła się liczba osób w wieku poprodukcyjnym w Rudzie Śląskiej o 5477 osób (2010 r. do 2018 r.). Natomiast mediana wieku w Rudzie Śląskiej jest jedna z niższych w rdzeniu metropolii gdzie znajduje się w przedziale 41,3-44,9 i wynosiła na koniec 2018 r. 41,6 (odpowiednio 39,9 ; 43,4 mężczyźni i kobiety) Wartość mediany wyznacza granicę wieku, którą połowa osób w danej zbiorowości już przekroczyła, a druga połowa jeszcze nie osiągnęła.



| Sprawozdanie z realizacji Strategii Rozwoju Miasta za 2019 rok |




	za 2018	za 2019
Ilość rodzin korzystających z programu "Rudzka Karta 3+"	270	878
Liczba oczekujących na miejsce w żłobkach – zgłoszone zapotrzebowanie	827	714
	z list rezerwowych	z list rezerwowych
Liczba miejsc w żłobkach	154 +(267 niepubliczne)	154 +(384 niepubliczne) kluby dziecięce 68
Średnia miesięczna liczba dzieci korzystających ze świetlicy	3 218	3 195
Ilość etatów nauczycieli zatrudnionych w świetlicy	102,10	99,33
Ilość miejsc w przedszkolach	4 500	4 569
Ilość dzieci przedszkolach	4 411	4 497
Liczba inwestycji /wg. Decyzji pozwolenie na użytkowanie/ związanych z rynkiem pracy	14	14
Liczba firm, które utworzyły miejsca pracy (podane przez firmy)	9	15



[Sprawozdanie z realizacji Strategii Rozwoju Miasta za 2019 rok]

Do Miejskich Przedszkoli nr 4, 8 i 42 trafiło po 5 oczyszczaczy powietrza w ramach kampanii edukacyjno – informacyjnej Samorządu Województwa Śląskiego pod nazwą "MOGE! Zatrzymać SMOG – Przedszkolaku złap oddech". Kampania współfinansowana jest przez Wojewódzki Fundusz Ochrony Środowiska i Gospodarki Wodnej w Katowicach.




## 5. Cel strategiczny V

### Wyższy poziom rozwoju gospodarczego Rudy Śląskiej.


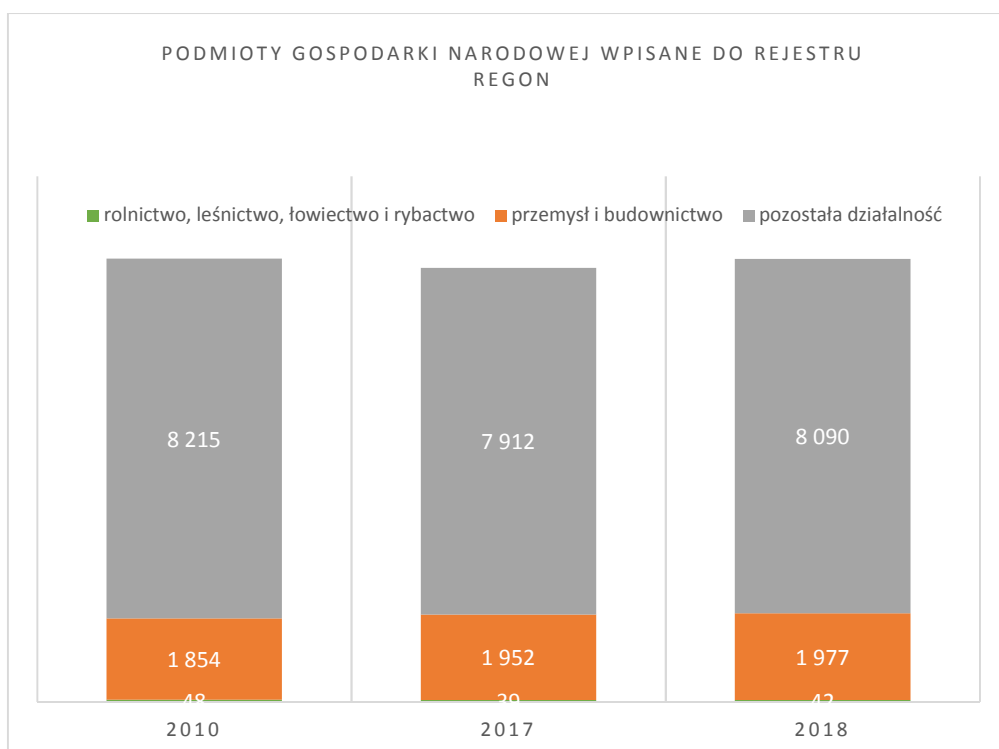
Kluczowe wskaźniki celu strategicznego	za 2018	za 2019
Liczba podmiotów gospodarczych w sektorze przemysł i budownictwo	1952	1 977
Liczba podmiotów gospodarczych ogółem	9 903	10 109
Liczba nowo zarejestrowanych podmiotów i osób fizycznych prowadzących działalność gospodarczą	820	588
Wartość kapitału zagranicznego na 1 mieszkańca /w wieku produkcyjnym/	1 291 zł	1 350 zł
Liczba podmiotów z udziałem kapitału zagranicznego	36	39
Powierzchnia nowo udostępnionych do przetargów terenów inwestycyjnych	156 361 m <sup>2</sup>	150 677 m <sup>2</sup>
Liczba nowo zakładanych przedsiębiorstw przy wsparciu instytucji miejskich	143	102

	2018	2019
	143 nowe firmy w tym:	102 nowe firmy w tym:
Rudzkiej Agencji Rozwoju "INWESTOR" Sp. z o. o.	22	5* (60 w tym 5 z Rudy Śląskiej)
Powiatowy Urząd Pracy w Rudzie Śląskiej	57	79
Śląski Inkubator Przedsiębiorczości Sp. z o. o.	64	18

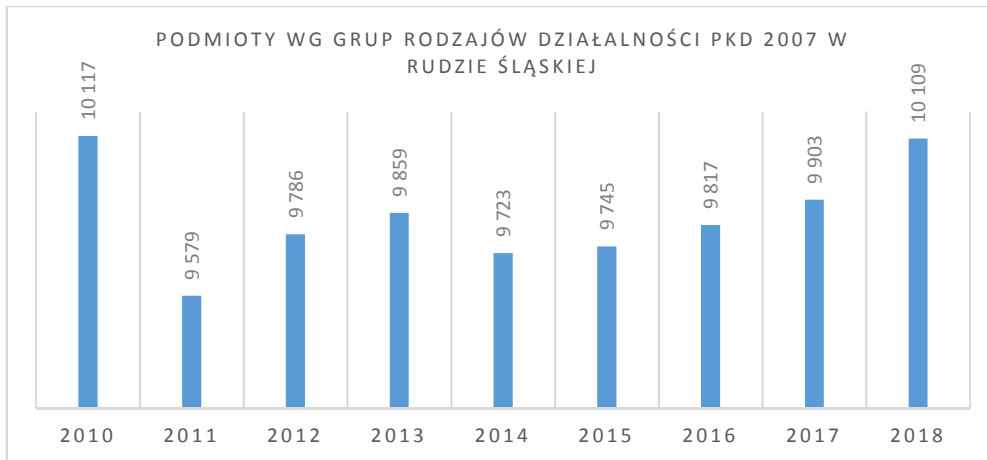


[Sprawozdanie z realizacji Strategii Rozwoju Miasta za 2019 rok]

Podmioty wg grup rodzajów działalności PKD 2007	2010	2017	2018
Rolnictwo, leśnictwo, łowiectwo i rybactwo	48	39	42
Przemysł i budownictwo	1 854	1 952	1 977
Pozostała działalność	8 215	7 912	8 090
Razem	10 117	9 903	10 109




| Sprawozdanie z realizacji Strategii Rozwoju Miasta za 2019 rok |

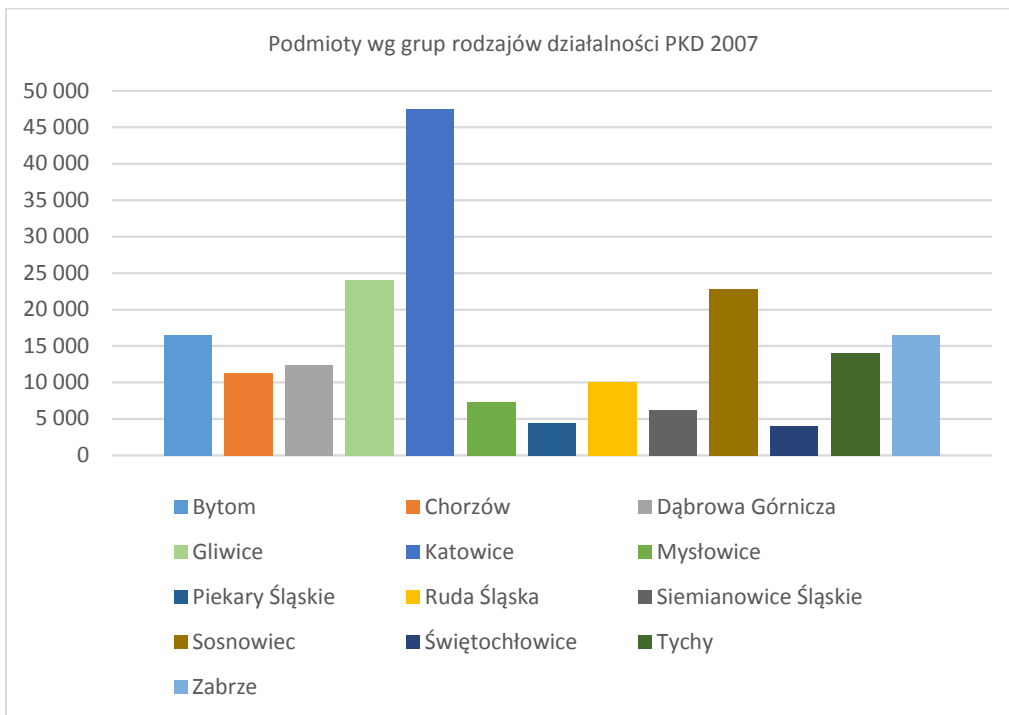


	2010	2017	2018
Bytom	16 590	16 483	16 424
Chorzów	11 602	11 297	11 324
Dąbrowa Górnicza	12 822	12 447	12 409
Gliwice	23 255	24 215	24 001
Katowice	42 819	48 136	47 423
Mysłowice	7 317	7 209	7 232
Piekary Śląskie	4 067	4 341	4 408
Ruda Śląska	10 117	9 903	10 109
Siemianowice Śląskie	6 598	6 210	6 225
Sosnowiec	24 369	22 838	22 755
Świętochłowice	4 016	3 913	3 933
Tychy	13 418	13 932	14 025
Zabrze	16 407	16 562	16 548

Źródło: Bank Danych Lokalnych Głównego Urzędu Statystycznego Kategoria: PODMIOTY GOSPODARKI NARODOWEJ, PRZEKSZTAŁCENIA WŁASNOŚCIOWE I STRUKTURALNE  
Grupa: PODMIOTY GOSPODARKI NARODOWEJ WPISANE DO REJESTRU REGON  
Podgrupa: Podmioty wg grup rodzajów działalności PKD 2007




[Sprawozdanie z realizacji Strategii Rozwoju Miasta za 2019 rok]



	2011	2017	2018
Bytom	45	41	42
Chorzów	50	47	44
Dąbrowa Górnicza	63	63	67
Gliwice	199	173	178
Katowice	408	427	472
Mysłowice	30	27	29
Piekary Śląskie	11	14	13
Ruda Śląska	42	36	39
Siemianowice Śląskie	24	16	20
Sosnowiec	72	71	79
Świętochłowice	12	16	16
Tychy	137	140	170
Zabrze	45	43	46

Źródło: Bank Danych Lokalnych Głównego Urzędu Statystycznego  
 Kategoria: PODMIOTY GOSPODARKI NARODOWEJ,  
 PRZEKSZTAŁCENIA WŁASNOŚCIOWE I STRUKTURALNE  
 Grupa: PODMIOTY Z UDZIAŁEM KAPITAŁU ZAGRANICZNEGO  
 Podgrupa: Kapitał zagraniczny wg powiatów


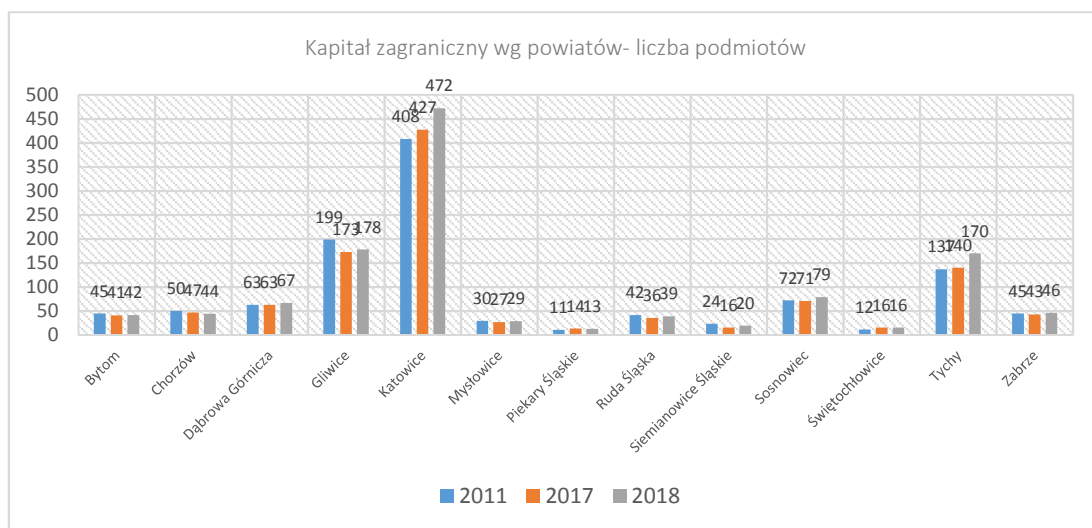




| Sprawozdanie z realizacji Strategii Rozwoju Miasta za 2019 rok |

Liczba podmiotów z udziałem kapitału zagranicznego			
	2011	2017	2018
Bytom	45	41	42
Chorzów	50	47	44
Dąbrowa Górnicza	63	63	67
Gliwice	199	173	178
Katowice	408	427	472
Mysłowice	30	27	29
Piekary Śląskie	11	14	13
<b>Ruda Śląska</b>	<b>42</b>	<b>36</b>	<b>39</b>
Siemianowice Śląskie	24	16	20
Sosnowiec	72	71	79
Świętochłowice	12	16	16
Tychy	137	140	170
Zabrze	45	43	46

Źródło: Bank Danych Lokalnych Głównego Urzędu Statystycznego;  
 Kategoria: PODMIOTY GOSPODARKI NARODOWEJ, PRZEKSZTAŁCENIA WŁASNOŚCIOWE I STRUKTURALNE;  
 Grupa: PODMIOTY Z UDZIAŁEM KAPITAŁU ZAGRANICZNEGO  
 Podgrupa: Kapitał zagraniczny wg powiatów



Rudzka Agencja Rozwoju udziela wsparcia w postaci finansowej na rozpoczęcie działalności gospodarczej dla 60 uczestników projektu "Moja firma - mój sukces" realizowanego z działania 7.3.3 RPO WSL (w tym dla 5 z Rudy Śląskiej). Do wskaźnika przyjęto podmioty z Rudy Śląskiej.

Stan gospodarki miasta jest zależny od wielu czynników, na wiele z nich miasto nie ma wpływu. Firmy działające w mieście podlegają tym samym trendom, co cała gospodarka narodowa. Ich kondycja uzależniona jest od koniunktury w całej gospodarce, czyli stanu aktywności gospodarczej przedsiębiorstw i dokonujące się w niej zmiany, w tym stan głównych czynników ją determinujących (m.in. popytu, podaży, zatrudnienia, inwestycji) /za „Zeszyt metodologiczny. Badanie Koniunktury Gospodarczej. GUS. Warszawa marzec 2018/, jakości prawa, nastrojów, a nawet zapowiedzi rozwiązań prawnych.


2019-10-25. 53 proc. firm deklaruje (październik 2019 r.) negatywne nastawienie do prowadzenia biznesu w najbliższych miesiącach. W 2018 r. było o tym przekonanych 37 proc. respondentów. 41 % przedsiębiorstw pozytywnie ocenia perspektywy swojego biznesu w 2019 r., ale w 2018 roku ten odsetek wynosił 56 %. Szczególnie obawiały się w 2019 r o przyszłość przedsiębiorstwa małe. 57 proc. uważało, że będzie trudniej rozwijać biznes. W ubiegłym roku tak twierdziło tylko 38 proc. firm. Optymistycznie o przyszłości wypowiadało się w 2019 r. 38 proc. małych firm, ale w 2018 r. było ich 55 proc. (źródło: <http://konfederacijalewiatan.pl/>).

Koniunktura w przetwórstwie przemysłowym, budownictwie, handlu i usługach – październik 2019 r. Główny Urząd Statystyczny <https://stat.gov.pl/obszary-tematyczne/koniunktura/>

Ogólny wskaźnik syntetyczny koniunktury gospodarczej GUS (SI) w październiku 2018 r. wynosił 105,6 (za GUS Koniunktura w przemyśle, budownictwie, handlu i usługach – październik 2018 r.) natomiast w 2019 r. wynosił 101,0.

W stosunku do października 2018 r. wartości składowej dla budownictwa, handlu detalicznego i usług są niższe, a dla przetwórstwa przemysłowego – zbliżone.


Wskaźnik ocen diagnostycznych jest niższy w stosunku do zgłaszanego przed miesiącem oraz przed rokiem, natomiast prognostycznych – zbliżony do grudnia 2019 r., ale niższy niż w styczniu 2019 r.



- 5.1. Wzrost liczby miejsc pracy w mikro-, małych i średnich przedsiębiorstwach (MŚP).
- 5.1.1. Ułatwienie startu MŚP - szybka obsługa („zielona karta dla przedsiębiorców”).
- 5.1.2. Promowanie przez Miasto ofert instytucji wspierających potencjalnych przedsiębiorców.
- 5.1.3. Stworzenie unikatowej oferty dla start-upów.
- 5.1.4. Wspieranie przedsiębiorczości poprzez odpowiednie rozwiązania w zakresie podatków i opłat lokalnych.
- 5.1.5. Rozwijanie narzędzi finansowego wsparcia (dotacje, pożyczki) przedsiębiorców przez instytucje otoczenia biznesu.
- 5.1.6. Promowanie oraz praktyczne uczenie przedsiębiorczości.
- 5.1.7. Pozyskiwanie profesjonalnych, doświadczonych praktyków przedsiębiorczości, którzy będą mogli wspierać osoby rozpoczynające lub chcące rozwijać działalność gospodarczą
- 5.1.8. Stworzenie jednego miejsca w Internecie, na urzędowej stronie Miasta, które będzie integrowało informacje ważne dla przedsiębiorców (w tym aktualne informacje o terenach inwestycyjnych i dostępnych lokalach).

Uchwały, w których przewidziano wsparcie dla przedsiębiorców, obowiązujące w 2019 r.:

1. Uchwała Nr PR.0007.81.2018 Rady Miasta Ruda Śląska z dnia 24 maja 2018 r. w sprawie zwolnień od podatku od nieruchomości w ramach regionalnej pomocy inwestycyjnej na terenie miasta Ruda Śląska.  
<https://rudaslaska.bip.info.pl/dokument.php?iddok=58240&idmp=2656&r=o>
2. Uchwała Nr PR.0007.158.2018 Rady Miasta Ruda Śląska z dnia 20 września 2018 r. w sprawie określenia stawek podatku od nieruchomości.  
<https://rudaslaska.bip.info.pl/dokument.php?iddok=59508&idmp=2670&r=o>
3. Uchwała Nr PR.0007.147.2017 Rady Miasta Ruda Śląska z dnia 19 października 2017 r. w sprawie zwolnienia od podatku od nieruchomości budynków, objętych ochroną konserwatorską, w których wykonano remont całej elewacji.  
<https://rudaslaska.bip.info.pl/dokument.php?iddok=55453&idmp=2611&r=o>



[Sprawozdanie z realizacji Strategii Rozwoju Miasta za 2019 rok]

	2018 r.	2019
<b>Liczba zarejestrowanych podmiotów w CEiDG</b>		
dla miejsca zamieszkania przedsiębiorcy	11 107	11 900,
w tym aktywnych	5066	5 259
<b>Liczba zarejestrowanych podmiotów w CEiDG</b>		
ze względu na miejsce wykonywania działalności	11 173	11 611
w tym aktywnych	6 300	6 364
<b>Liczba nowo zarejestrowanych</b>		
podmiotów gospodarczych (osoby fizyczne)	642	588


Źródło: Centralna Ewidencja Informacja o Działalności Gospodarczej - Wydział Spraw Obywatelskich

Jak analizować dane? Liczba zarejestrowanych podmiotów w CEiDG zarówno dla miejsca zamieszkania przedsiębiorcy, jak i ze względu na główne miejsce wykonywania działalności oznacza wszystkie wpisy na koniec danego roku bez względu na aktualny status w bazie. Pokazuje ile osób próbowało się „zmierzyć” z prowadzeniem działalności gospodarczej. Będzie ona zawsze rosła. Analizie można podawać wielkość progresu i tak przyrost 2018 do 2019 r. wynosi odpowiednio: 793 i 438, natomiast kolejna liczba (w tym aktywnych) pokazuje osoby, które nie dokonały zmian w bazie i można wnioskować, że są aktywne gospodarczo. Jest tych osób odpowiednio 193 i 64 więcej.

Można też pokusić się o interpretację liczby zarejestrowani ze względu na główne miejsce wykonywania działalności gospodarczej, jako liczbę osób, które upatrują szansę na sukces gospodarczy w Rudzie Śląskiej.

W 2019 r. dokonano o 54 nowe wpisy mniej niż w analogicznym okresie 2018 r.

<https://prod.ceidg.gov.pl/ceidg.cms.engine/>



**Liczba nowo zarejestrowanych podmiotów gospodarczych (osoby prawne, jednostki nieposiadające osobowości prawnej).**

	Osoby prawne i jednostki organizacyjne niemające osobowości prawnej wg sekcji PKD 2007					
	2012	2015	2016	2017	2018	2019
Bytom	5 663	6 113	6 239	6 327	6 016	-
Chorzów	3 044	3 343	3 445	3 537	3 382	-
Dąbrowa Górnicza	3 026	3 405	3 514	3 627	3 413	-
Gliwice	8 467	9 212	9 465	9 569	9 002	-
Katowice	16 361	19 208	20 380	21 234	19 919	-
Mysłowice	1 788	1 980	2 049	2 089	1 945	-
Piekary Śląskie	1 079	1 239	1 280	1 305	1 264	-
Ruda Śląska	2 316	2 485	2 539	2 578	2 490	-
Siemianowice Śląskie	1 512	1 621	1 656	1 631	1 535	-
Sosnowiec	5 116	5 591	5 847	5 946	5 628	-
Świętochłowice	944	1 019	1 046	1 064	1 008	-
Tychy	3 364	3 804	3 972	4 092	3 911	-
Zabrze	5 648	6 040	6 182	6 239	5 989	-


Źródło: Bank Danych Lokalnych Głównego Urzędu Statystycznego:

Kategoria: PODMIOTY GOSPODARKI NARODOWEJ, PRZEKSZTAŁCENIA WŁASNOŚCIOWE I STRUKTURALNE

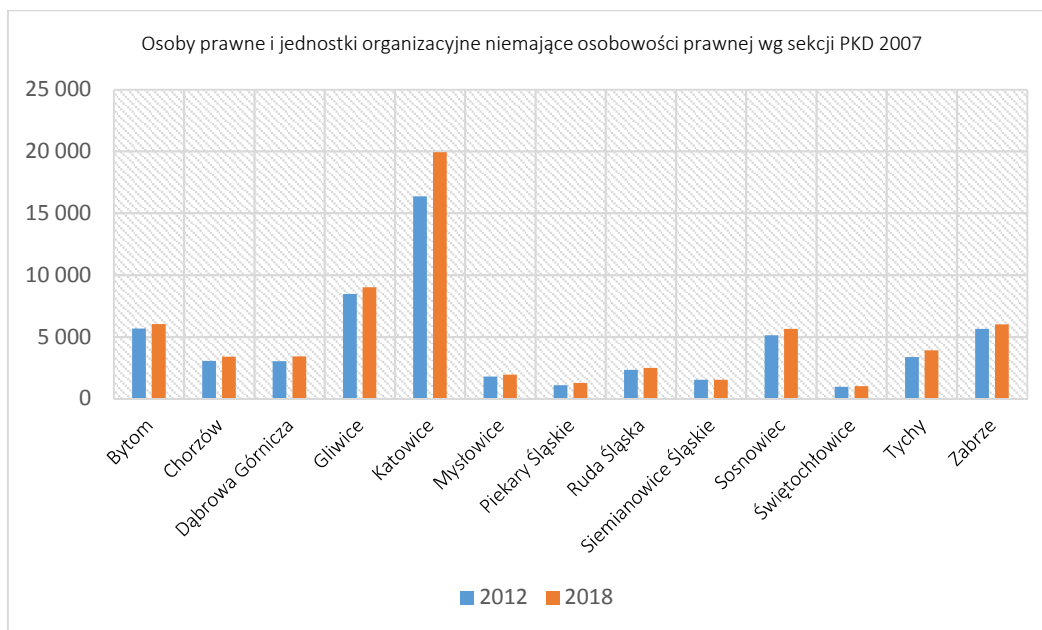
Grupa: PODMIOTY GOSPODARKI NARODOWEJ WPISANE DO REJESTRU REGON

Podgrupa: Osoby prawne i jednostki organizacyjne niemające osobowości prawnej wg sekcji PKD 2007

W lipcu 2018 r. wystąpił spadek liczby podmiotów na skutek wykreślenia z rejestru REGON 105 910 podmiotów - które pozostawały wpisane do rejestru w oparciu o wpisy dokonane w rejestrach sądowych na podstawie przepisów obowiązujących do dnia wejścia w życie ustawy o Krajowym Rejestrze Sądowym - których wpisy nie zostały odnalezione w zbiorach KRS.  
 źródło: <https://stat.gov.pl/obszary-tematyczne/podmioty-gospodarcze-wyniki-finansowe/zmiany-strukturalne-grup-podmiotow/miesieczna-informacja-o-podmiotach-gospodarki-narodowej-w-rejestrze-regon-sierpień-2018,4,14.html>



[Sprawozdanie z realizacji Strategii Rozwoju Miasta za 2019 rok]



Liczba rejestracji nowych przedsiębiorców w KRS w 2019 r	73
Źródło: <a href="https://www.coig.com.pl/nowe-firmy-w-krs-2019_grudzien.php">https://www.coig.com.pl/nowe-firmy-w-krs-2019_grudzien.php</a>	
RUDA ŚLĄSKA nowych przedsiębiorców w KRS w 2018 r	61
Źródło: <a href="https://www.coig.com.pl/nowe-firmy-w-krs-2018_grudzien.php">https://www.coig.com.pl/nowe-firmy-w-krs-2018_grudzien.php</a>	


## Katalog oferowanego wsparcia przez instytucje otoczenia biznesu

### Inicjatywy instytucji otoczenia biznesu promocji przedsiębiorczości w obszarze promocji przedsiębiorczości /katalog/

Śląski Inkubator Przedsiębiorczości Sp. z o. o. oferta i inicjatywy:

Wynajem powierzchni biurowej, magazynowej, produkcyjnej, co-working, wirtualne biuro, szkolenia i doradztwo dla firm i zakładających działalność gospodarczą.

Realizacja projektu "Postaw na swoje! Wsparcie dla osób chcących założyć własną działalność gospodarczą" - wsparcie szkoleniowo-doradcze oraz finansowe dla osób chcących założyć działalność gospodarczą, realizacja projektu "Krok po kroku- zakładanie i prowadzenie



działalności gospodarczej" - szkolenia dla os. planujących założyć działalność gospodarczą, realizacja projektu "Praca się opłaca" - finansowanie kosztów zatrudnienia pracowników.


#### Powiatowy Urząd Pracy w Rudzie Śląskiej

Działając na podstawie Ustawy o promocji zatrudnienia i instytucjach rynku pracy w 2019 roku przyznał 79 osobom bezrobotnym jednorazowo środki na podjęcie działalności gospodarczej, zaś przedsiębiorcom zrefundował koszty wyposażenia lub doposażenia 23 stanowisk pracy.

Wsparcie oferowane przez Powiatowy Urząd Pracy w Rudzie Śląskiej obejmuje szeroki katalog działań. W jego ramach można wyróżnić m.in. wsparcie tworzenia nowych miejsc pracy (np. poprzez refundację kosztów wyposażenia lub doposażenia stanowiska pracy), pomoc osobom bezrobotnym w zakładaniu firm – poprzez jednorazowe środki na ten cel czy chociażby sfinansowanie działań na rzecz kształcenia ustawicznego pracodawców i pracowników w ramach Krajowego Funduszu Szkoleniowego.

Bardzo ważną kwestią jest stale wychodzenie naprzeciw aktualnym potrzebą partnerów – osób bezrobotnych i pracodawców. W tym celu realizowane są liczne niestandardowe inicjatywy.

Kluczem do zaoferowania efektywnego wsparcia jest ciągle poznawanie potrzeb odbiorców, zwłaszcza w kontekście zmian stale zachodzących na rynku. Właśnie dlatego duża waga przykładana jest do cyklicznego prowadzenia badań. W 2019r. z inicjatywy Powiatowego Urzędu Pracy w Rudzie Śląskiej, Wojewódzki Urząd Pracy w Katowicach przeprowadził badanie dotyczące „Trwałości, kondycji i rozwoju przedsiębiorstw powstałych przy dofinansowaniu na rozpoczęcie działalności gospodarczej otrzymanym z Powiatowego Urzędu Pracy w Rudzie Śląskiej w latach 2015 –2017 w opiniach przedsiębiorców – badanie pilotażowe”. Okres czasu jaki upłynął od założenia działalności gospodarczej pozwala niejednokrotnie spojrzeć z innej perspektywy na początki własnej firmy. Dlatego też niezmiernie ważnym jest możliwość wsłuchania się w opinie i propozycje przedsiębiorców. Co ważne, raport będący podsumowaniem badań, zawiera istotne rekomendacje odnośnie wsparcia przedsiębiorców, które mogą stanowić cenne wskazówki nie tylko z punktu widzenia lokalnego rynku pracy.





|Sprawozdanie z realizacji Strategii Rozwoju Miasta za 2019 rok|

Istotną inicjatywą jest zaangażowanie na rzecz osób młodych, które swoją przygodę z rynkiem pracy mają dopiero przed sobą. Dlatego też Powiatowy Urząd Pracy w Rudzie Śląskiej współpracuje przede wszystkim ze szkołami ponadgimnazjalnymi znajdującymi się na terenie naszego miasta. W ramach spotkań z uczniami kończącymi edukację w roku szkolnym 2018/2019 w pięciu szkołach odbyły się prelekcje odnośnie możliwości zatrudnienia na lokalnym rynku pracy i metod ubiegania się o pracę. W prelekcjach na terenie szkół udział wzięło około 300 uczniów, a rudzki Urząd Pracy odwiedziło około 70 uczniów. W 2019r. Powiatowy Urząd Pracy w Rudzie Śląskiej odwiedzili też pierwszoklasiści jednej z szkół podstawowych. Podczas warsztatów dzieci mogły dowiedzieć się między innymi co to jest praca i co to jest zawód.


Od grudnia 2019 r. uruchomiono także punkt konsultacyjno-doradczy m.in. dla osób zagrożonych zwolnieniem z pracy, emerytów, rencistów, osób niepełnosprawnych, opiekunów osób niepełnosprawnych. Forma i tematyka zależy od indywidualnej sytuacji klienta i zakresu udzielonej pomocy.

Planowane działania dotyczyć będą w szczególności:

- doradztwa z zakresu poszukiwania pracy;
- poszukiwania pracy z wykorzystaniem elektronicznych baz ofert pracy;
- przygotowania dokumentów aplikacyjnych;
- służymy także pomocą w poszukiwaniu instytucji i stron internetowych, na których znajdują się informacje przydatne w rozwiązywaniu problemów zawodowych lub poszukiwaniu pracy.

Odpowiadając na potrzeby pracodawców zorganizowano także indywidualne konsultacje dla pracodawców dotyczące legalizacji pobytu i pracy cudzoziemców na terenie RP. Konsultacje prowadzili pracownicy tutejszego Urzędu Pracy, przedstawiciele Straży Granicznej oraz Śląskiego Urzędu Wojewódzkiego. Podczas spotkania pracodawcy mieli możliwość konsultacji ze specjalistami indywidualnych spraw i uzyskania odpowiedzi na pytania pojawiające się po zatrudnieniu konkretnej osoby. Spotkanie pozwoliło na wsparcie pracodawców w rozwiązywaniu sytuacji, z którymi mierzą się na co dzień prowadząc firmy. Konsultacje odbyły się w ramach Europejskich Dni Pracodawców. Jest to akcja realizowana przez sieć Europejskich Publicznych Służb Zatrudnienia.

W ramach wsparcia pracodawców zorganizowano także Dzień otwarty z Krajowym Funduszem Szkoleniowym dla pracodawców. W ramach inicjatywy pracodawcy korzystali





| Sprawozdanie z realizacji Strategii Rozwoju Miasta za 2019 rok |


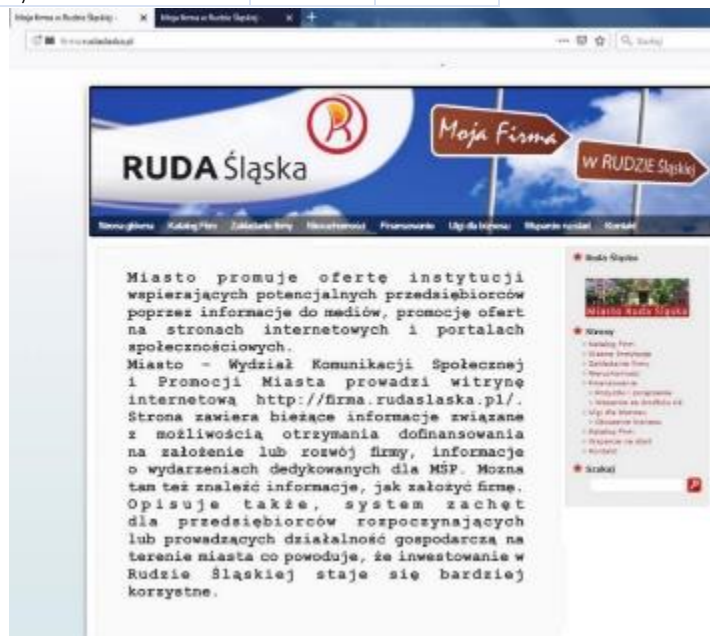
z indywidualnych konsultacji i porad dotyczących prawidłowego wypełnienia wniosku o dofinansowanie z KFS, najczęściej popełnianych błędów oraz mogli zapoznać się z zasadami aplikowania o te środki.

Rudzka Agencja Rozwoju Inwestor

Usługi doradcze (1) i szkoleniowe (2) dla przedsiębiorców i osób zakładających działalność gospodarczą, usługi finansowe w postaci udzielania pożyczek (3). W roku 2019 z usług doradczych skorzystało 95 przedsiębiorców (w tym 10 z Rudy Śląskiej), z usług szkoleniowych 9 przedsiębiorców (wszyscy z Rudy Śląskiej) oraz z usług finansowych 63 przedsiębiorców (w tym 20 z Rudy Śląskiej).

1) Realizacja projektu związanego z Promocją przedsiębiorczości z działania 7.3.3 RPO WSL; (2) Złożenie wniosku o dofinansowanie dla projektu związanego z Promocją przedsiębiorczości z działania 7.3.3 RPO WSL ; (3) Działalność doradcza dla przedsiębiorców; (4) Usługi szkoleniowe dla przedsiębiorców; (5) Udzielanie pożyczek dla przedsiębiorców w ramach Funduszu Pożyczkowego; (6) Realizacja 2 projektów związanych z udzielaniem subsydiowanego zatrudnienia dla przedsiębiorców (RPO WSL 7.4.2 i 7.1.1); (7) Złożenie 3 wniosków o dofinansowanie dla projektów związanych z udzielaniem subsydiowanego zatrudnienia dla przedsiębiorców

Liczba narzędzi wdrożonych w celu wsparcia przedsiębiorczości	2018	2019
Śląski Park Przemysłowo-Technologiczny	2	3
Rudzka Agencja Rozwoju Inwestor	1	6
Śląski Inkubator Przedsiębiorczości	4	5
Powiatowy Urząd Pracy	12	12



[Sprawozdanie z realizacji Strategii Rozwoju Miasta za 2019 rok]


## 5.2. Stwarzanie przyjaznego klimatu wokół dużych przedsiębiorstw, działających w Mieście

- 5.2.1 Utrzymanie wysokiego poziomu rozwoju kluczowych przedsiębiorstw w Mieście (z branży górniczej, metalowej, energetycznej, spożywczej i logistycznej).
- 5.2.2. Wspieranie inwestycji związanych z dywersyfikacją miejskiej gospodarki m.in. nowe technologie, przemysł czasu wolnego.
- 5.2.3. Wspieranie rudzkich przedsiębiorców w ubieganiu się o środki zewnętrzne na rozwój przedsiębiorstw.

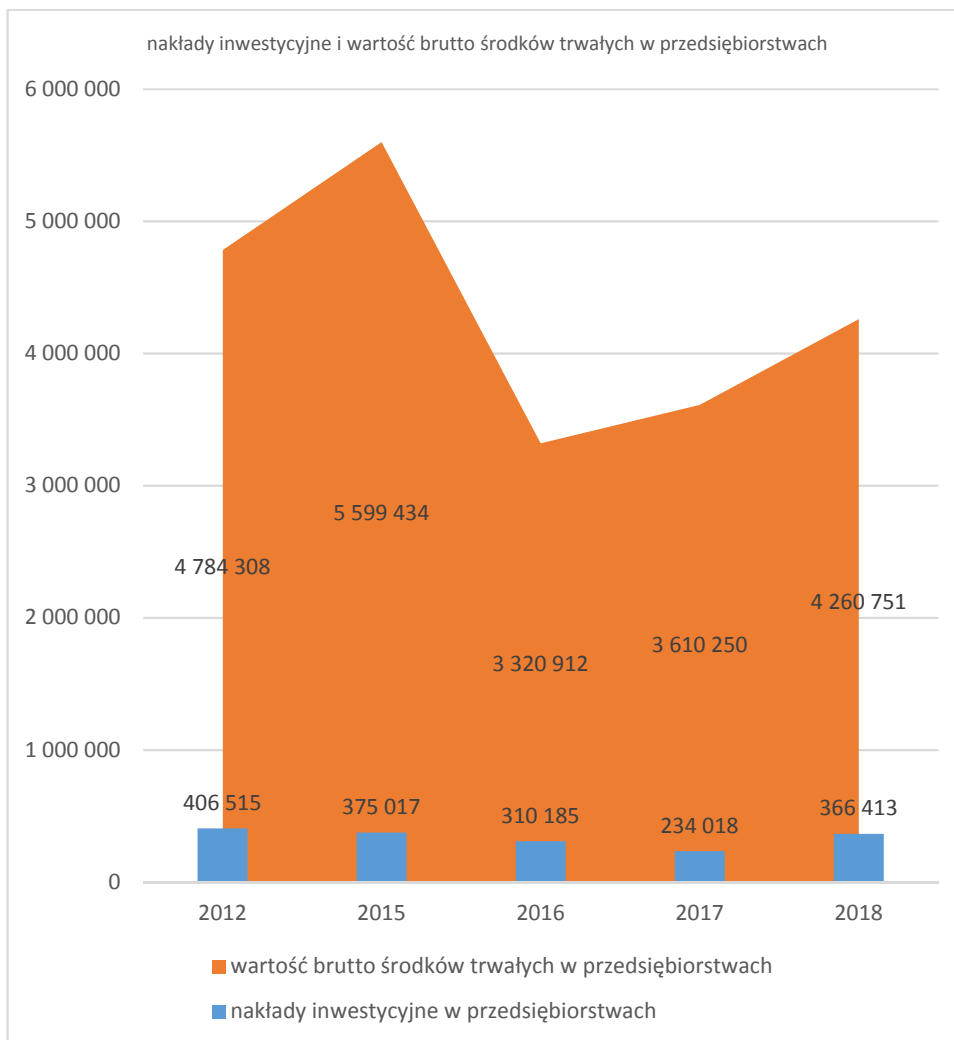
Ruda Śląska									
Nakłady inwestycyjne w przedsiębiorstwach					Wartość brutto środków trwałych w przedsiębiorstwach				
ogółem					ogółem				
2012	2015	2016	2017	2018	2012	2015	2016	2017	2018
[tys. zł]	[tys. zł]	[tys. zł]	[tys. zł]	[tys. zł]	[tys. zł]	[tys. zł]	[tys. zł]	[tys. zł]	[tys. zł]
406 515	375 017	310 185	234 018	366 413	4 784 308	5 599 434	3 320 912	3 610 250	4 260 751
Liczba ludności									
142 346	139 844	139 125	138 578	138 000	142 346	139 844	139 125	138 578	138 000
nakłady inwestycyjne w przedsiębiorstwach / liczba ludności					wartość brutto środków trwałych w przedsiębiorstwach / liczba ludności				
2,856	2,682	2,230	1,689	2,655	33,610	40,041	23,870	26,052	30,875

Źródło: Bank Danych Lokalnych Głównego Urzędu Statystycznego  
 Kategoria: INWESTYCJE I ŚRODKI TRWAŁE;  
 Grupa: NAKŁADY INWESTYCYJNE I ŚRODKI TRWAŁE W PRZEDSIĘBIORSTWACH WG PKD 2007  
 Podgrupa: Nakłady inwestycyjne i wartość brutto środków trwałych  
 Kategoria: LUDNOŚĆ  
 Grupa: STAN LUDNOŚCI  
 Podgrupa: Ludność wg grup wieku i płci  
 Obliczenia własne

Informacje dotyczące rzeczowego majątku trwałego - wartość brutto środków trwałych w gospodarce narodowej. Dane o nakładach inwestycyjnych - nakładach finansowych lub rzeczowych, których celem jest stworzenie nowych środków trwałych, rozbudowa lub modernizacja istniejących obiektów majątku trwałego. Nakłady inwestycyjne zaliczono do odpowiednich sekcji Klasyfikacji Działalności: do 1999 roku: Europejskiej, od 2000 roku: Polskiej. Efekty rzeczowe z inwestycji przekazanych do eksploatacji w zakresie gospodarki wodnej i ochrony wód, w zakresie ochrony środowiska oraz gospodarki wodnej.




| Sprawozdanie z realizacji Strategii Rozwoju Miasta za 2019 rok |



W punkcie 5.4. Zwiększona atrakcyjność inwestycyjna Rudy Śląskiej

Szeroko opisane są inwestycje wiodących deweloperów i operatorów powierzchni komercyjnych takich jak Pannatoni, Hillwood, Prologis dla ich klientów takich jak Grupa Raben, DPD, IWM Automation, Mid Ocean Logistics i in.




[Sprawozdanie z realizacji Strategii Rozwoju Miasta za 2019 rok]

### 5.3. Zwiększenie równowagi na rynku pracy.

- 5.3.1. Stałe prowadzenie badań i prognozowanie rynku pracy.
- 5.3.2. Elastyczna reakcja na zmiany na rynku, polegająca m.in. na dostosowywaniu na bieżąco instrumentów rynku pracy, zakresu szkoleń do jego potrzeb.
- 5.3.3. Rozwinięcie systemu i zwiększanie efektywności doradztwa zawodowego.
- 5.3.4. Tworzenie platformy współpracy pomiędzy systemem poradnictwa i szkolenia zawodowego, a przedsiębiorcami.
- 5.3.5. Tworzenie sprzyjających warunków do zatrudniania osób w szczególnej sytuacji na rynku pracy, w tym osób młodych oraz 50+.

2019	Bezrobotni zarejestrowani		Bezrobotni bez prawa do zasiłku		Bezrobotne osoby do 25 roku życia		Osoby niepełnosprawne	
	O	K	O	K	O	K	O	K
Styczeń	1420	840	1158	662	220	139	138	57
Luty	1421	821	1165	644	209	125	131	59
Marzec	1341	776	1071	606	182	116	125	54
Kwiecień	1329	778	1068	605	171	117	127	59
Maj	1258	734	1004	567	180	121	123	58
Czerwiec	1145	671	893	498	138	93	115	50
Lipiec	1101	665	866	500	151	103	105	45
Sierpień	1131	678	908	523	172	112	113	56
Wrzesień	1118	658	891	495	188	119	110	55
Październik	1107	653	862	474	174	101	114	55
Listopad	1152	695	916	528	178	114	118	61
Grudzień	1151	683	920	516	155	105	130	65


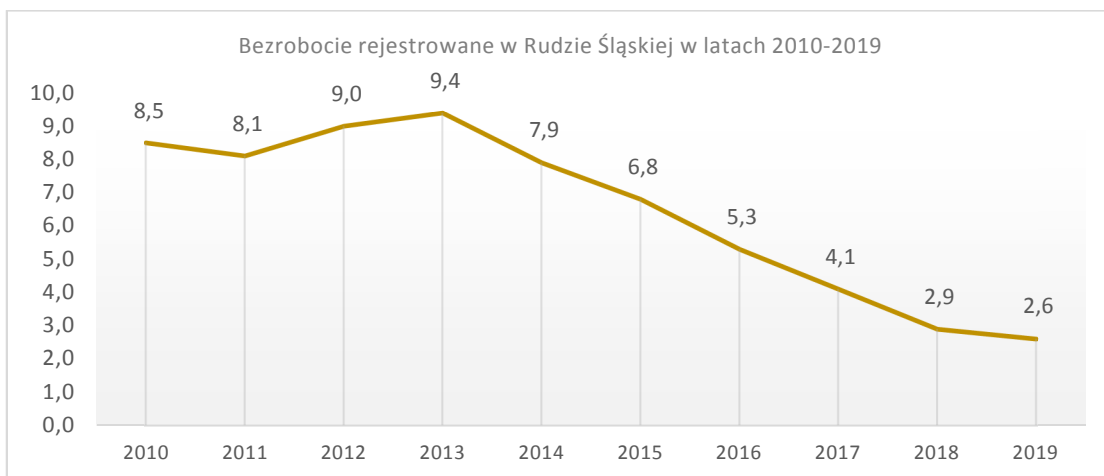
źródło: [http://www.puprudaslaska.pl/urzed\\_pracy/Rok\\_2019.html](http://www.puprudaslaska.pl/urzed_pracy/Rok_2019.html)



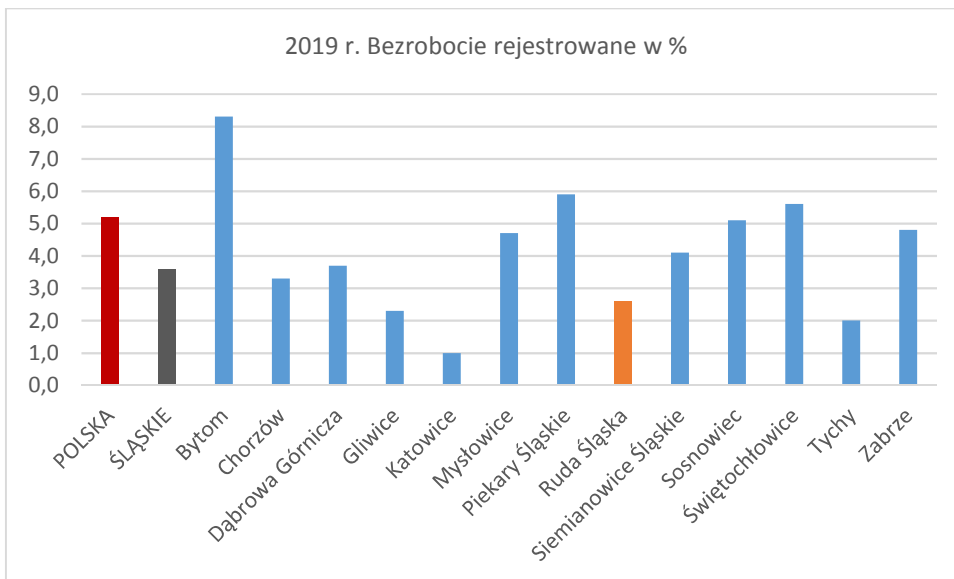
| Sprawozdanie z realizacji Strategii Rozwoju Miasta za 2019 rok |

Stopa bezrobocia rejestrowanego											
	2010	2011	2012	2013	2014	2015	2016	2017	2018	2019	Zmiana 2010 do 2019
	[%]	[%]	[%]	[%]	[%]	[%]	[%]	[%]	[%]	[%]	
POLSKA	12,4	12,5	13,4	13,4	11,4	9,7	8,2	6,6	5,8	5,2	7,2
ŚLĄSKIE	10,0	10,2	11,1	11,3	9,6	8,2	6,6	5,1	4,3	3,6	6,4
Bytom	18,1	19,6	19,9	21,1	19,8	18,5	15,4	11,3	9,7	8,3	9,8
Chorzów	11,6	11,2	11,6	12,1	10,1	8,9	7,4	5,9	4,6	3,3	8,3
Dąbrowa Górnicza	11,1	11,4	12,6	12,3	10,8	9,1	8,0	6,0	5,0	3,7	7,4
Gliwice	6,8	6,4	7,2	7,5	6,4	5,5	4,3	3,6	3,2	2,3	4,5
Katowice	3,8	4,2	5,2	5,4	4,7	3,8	2,8	2,2	1,7	1,0	2,8
Mysłowice	9,2	8,4	9,8	9,5	8,8	7,9	6,1	5,9	5,3	4,7	4,5
Piekary Śląskie	14,5	14,7	16,1	17,0	14,3	12,2	9,5	7,4	6,7	5,9	8,6
<b>Ruda Śląska</b>	<b>8,5</b>	<b>8,1</b>	<b>9,0</b>	<b>9,4</b>	<b>7,9</b>	<b>6,8</b>	<b>5,3</b>	<b>4,1</b>	<b>2,9</b>	<b>2,6</b>	<b>5,9</b>
Siemianowice Śląskie	12,5	14,3	14,3	15,1	13,6	11,8	8,0	6,2	5,3	4,1	8,4
Sosnowiec	13,9	13,7	15,3	14,8	13,2	11,4	10,0	7,7	6,3	5,1	8,8
Świętochłowice	17,6	16,6	18,2	18,8	14,7	12,1	10,0	8,2	7,3	5,6	12,0
Tychy	5,8	5,8	6,9	7,0	5,1	3,8	3,4	2,7	2,6	2,0	3,8
Zabrze	12,5	12,9	13,6	14,0	12,5	10,5	7,9	6,8	5,8	4,8	7,7

źródło Bank Danych Lokalnych



[Sprawozdanie z realizacji Strategii Rozwoju Miasta za 2019 rok]



Pracownicy Powiatowego Urzędu Pracy są zaangażowani w cykliczne opracowywanie Monitoringu zawodów deficytowych i nadwyżkowych w Rudzie Śląskiej. Informacje odnośnie zawodów deficytowych i nadwyżkowych są dostępne na stronie internetowej tegoż urzędu pracy.


W 2019 r. z inicjatywy Powiatowego Urzędu Pracy w Rudzie Śląskiej, Wojewódzki Urząd Pracy w Katowicach przeprowadził badanie dotyczące „Trwałości, kondycji i rozwoju przedsiębiorstw powstałych przy dofinansowaniu na rozpoczęcie działalności gospodarczej otrzymanym z Powiatowego Urzędu Pracy w Rudzie Śląskiej w latach 2015 –2017 w opiniach przedsiębiorców – badanie pilotażowe”.

#### Wybrane działania Powiatowego Urzędu Pracy w Rudzie Śląskiej

**100** -lecie

**Publicznych Służb  
Zatrudnienia**  
1919-2019

W 2019 roku przypadła 100 rocznica założenia Publicznych Służb Zatrudnienia w Polsce. W Rudzie Śląskiej rocznica ta zbiegła się także z piętnastolecie obecności Urzędu Pracy w naszym mieście. Włączając się w te obchody a także chcąc podziękować wszystkim zaangażowanym w działania publicznych służb zatrudnienia, Powiatowy Urząd Pracy w Rudzie Śląskiej zorganizował w dniu 28.01.2019r. konferencję. Wydarzenie to było doskonałą




okazją do podsumowania dotychczasowej działalności, prezentacji osiągniętych efektów oraz wpływu na sferę zatrudnienia i przedsiębiorczości w mieście. Ostatnie 15 lat jest czasem bardzo intensywnym ale i niezwykle owocnym. Przez lata wyzwania się zmieniały, jednakże wiedząc o tym jak różnorodna jest grupa zarówno osób bezrobotnych, jak również przedsiębiorców – naturalnych partnerów, Powiatowy Urząd Pracy w celu poszerzenia swojej oferty skierowanej do tych grup stale pozyskuje dodatkowe środki na realizację projektów. Od 2004r. rudzki Urząd Pracy pozyskał środki na realizację 100 projektów o wartości ponad 72 milionów złotych. Podsumowując, dzięki realizowanym projektom czy niestandardowym inicjatywom, Powiatowy Urząd Pracy w Rudzie Śląskiej oferuje dodatkowe możliwości wsparcia, będące odpowiedzią na zróżnicowane potrzeby aktorów rynku pracy.

Istotną inicjatywą jest zaangażowanie na rzecz osób młodych, które swoją przygodę z rynkiem pracy mają dopiero przed sobą. Dlatego też Powiatowy Urząd Pracy w Rudzie Śląskiej współpracuje przede wszystkim ze szkołami ponadgimnazjalnymi znajdującymi się na terenie naszego miasta. W ramach spotkań z uczniami kończącymi edukację w roku szkolnym 2018/2019 w pięciu szkołach odbyły się prelekcje odnośnie możliwości zatrudnienia na lokalnym rynku pracy i metod ubiegania się o pracę. W prelekcjach na terenie szkół udział wzięło około 300 uczniów, a rudzki Urząd Pracy odwiedziło około 70 uczniów. W 2019r. Powiatowy Urząd Pracy w Rudzie Śląskiej odwiedzili też pierwszoklasiści jednej z szkół podstawowych. Podczas warsztatów dzieci mogły dowiedzieć się między innymi co to jest praca i co to jest zawód.

W ramach Tygodnia Godności Osób Niepełnosprawnych, Powiatowy Urząd Pracy w Rudzie Śląskiej zorganizował:

- indywidualne konsultacje z doradcą zawodowym: ustalenie predyspozycji zawodowych, zapoznanie z metodami poszukiwania pracy oraz formami wsparcia proponowanymi przez Urząd Pracy
- warsztaty artystyczne dla osób z niepełnosprawnościami jako forma integracji społecznej zakres: w ramach warsztatów artystycznych, zainteresowane osoby mogły stworzyć różne dzieła plastyczne np. kartki okolicznościowe, świeczniki czy origami.

Od grudnia 2019 r. uruchomiono także punkt konsultacyjno-doradczy m.in. dla osób zagrożonych zwolnieniem z pracy, emerytów, rencistów, osób niepełnosprawnych,





|Sprawozdanie z realizacji Strategii Rozwoju Miasta za 2019 rok|

opiekunów osób niepełnosprawnych. Forma i tematyka zależy od indywidualnej sytuacji klienta i zakresu udzielonej pomocy.

Planowane działania dotyczyć będą w szczególności:

- doradztwa z zakresu poszukiwania pracy;
- poszukiwania pracy z wykorzystaniem elektronicznych baz ofert pracy;
- przygotowania dokumentów aplikacyjnych;
- służyć także pomocą w poszukiwaniu instytucji i stron internetowych, na których znajdują się informacje przydatne w rozwiązywaniu problemów zawodowych lub poszukiwaniu pracy.

Odpowiadając na potrzeby pracodawców zorganizowano także indywidualne konsultacje dla pracodawców dotyczące legalizacji pobytu i pracy cudzoziemców na terenie RP. Konsultacje prowadzili pracownicy tutejszego Urzędu Pracy, przedstawiciele Straży Granicznej oraz Śląskiego Urzędu Wojewódzkiego. Podczas spotkania pracodawcy mieli możliwość konsultacji ze specjalistami indywidualnych spraw i uzyskania odpowiedzi na pytania pojawiające się po zatrudnieniu konkretnej osoby. Spotkanie pozwoliło na wsparcie pracodawców w rozwiązywaniu sytuacji, z którymi mierzą się na co dzień prowadząc firmy. Konsultacje odbyły się w ramach Europejskich Dni Pracodawców. Jest to akcja realizowana przez sieć Europejskich Publicznych Służb Zatrudnienia.


W ramach wsparcia pracodawców zorganizowano także Dzień otwarty z Krajowym Funduszem Szkoleniowym dla pracodawców. W ramach inicjatywy pracodawcy korzystali z indywidualnych konsultacji i porad dotyczących prawidłowego wypełnienia wniosku o dofinansowanie z KFS, najczęściej popełnianych błędów oraz mogli zapoznać się z zasadami aplikowania o te środki.

Wybrane Programy Powiatowego Urzędu Pracy

Projekt praca. Obszar rewitalizacji - obszarem nowych możliwości - II edycja

Projekt współfinansowany ze środków Unii Europejskiej w ramach Europejskiego Funduszu Społecznego

Cel projektu: Przygotowanie do powrotu na rynek pracy, w okresie od X 2019 do IX 2021r. 49 osób bezrobotnych (31 kobiet, 18 mężczyzn) w szczególnej sytuacji, powyżej 30 roku życia,





| Sprawozdanie z realizacji Strategii Rozwoju Miasta za 2019 rok |

w tym min. 30 osób (19 kobiet, 11 mężczyzn) z obszarów rewitalizacji Gminnego Programu Rewitalizacji Miasta Ruda Śląska oraz min. 42 osoby o niskich kwalifikacjach (24 kobiety i 18 mężczyzn).

Uczestnicy projektu: 49 osób spełniających łącznie następujące kryteria:

- osoba bezrobotna zarejestrowana w Powiatowym Urzędzie Pracy w Rudzie Śląskiej
- osoba powyżej 30 roku życia
- min. 61% uczestników, to osoby zamieszkujące obszary rewitalizacji (wskazane w Gminnym Programie Rewitalizacji Miasta Ruda Śląska do roku 2030)
- min. 85% uczestników, to osoby o niskich kwalifikacjach
- z wyłączeniem osób odbywających karę pozbawienia wolności (w tym, w systemie dozoru elektronicznego).

Formy wsparcia:

- WSPARCIE DORADCY KLIENTA:
- w tym m.in.: indywidualne poradnictwo i pośrednictwo pracy.
- STAŻE
- SZKOLENIA

Realizacja poszczególnych form ma na celu umożliwienie uczestnikom projektu podniesienie kwalifikacji zawodowych, zdobycie doświadczenia oraz podjęcie pracy.


Czas realizacji projektu: 01.10.2019 – 30.09.2021

#### AKTYWIZACJA OSÓB MŁODYCH POZOSTAJĄCYCH BEZ PRACY W MIEŚCIE RUDA ŚLĄSKA (IV)

Projekt współfinansowany ze środków Unii Europejskiej w ramach Europejskiego Funduszu Społecznego

Cele projektu: zwiększenie możliwości zatrudnienia osób młodych do 29 roku życia pozostających bez pracy w mieście Ruda Śląska

Uczestnicy projektu: 315 osób spełniających łącznie następujące kryteria:





[Sprawozdanie z realizacji Strategii Rozwoju Miasta za 2019 rok]

- osoba bezrobotna zarejestrowana w Powiatowym Urzędzie Pracy w Rudzie Śląskiej,
- osoba będąca w wieku 18-29 lat,
- 60% stanowią osoby spełniające warunki zawarte w definicji NEET, tzn.:
  - nie pracuje (tj. jest bezrobotna lub bierna zawodowa),
  - nie kształci się (tj. nie uczestniczy w kształceniu formalnym w trybie stacjonarnym),
  - nie szkoli się (tj. nie uczestniczy w pozaszkolnych zajęciach mających na celu uzyskanie, uzupełnienie lub doskonalenie umiejętności i kwalifikacji zawodowych lub ogólnych, potrzebnych do wykonywania pracy. W procesie oceny czy dana osoba się nie szkoli, a co za tym idzie kwalifikuje się do kategorii NEET, należy zweryfikować, czy brała ona udział w tego typu formie aktywizacji, finansowanej ze środków publicznych, w okresie ostatnich 4 tygodni).


Do zadań zaplanowanych w ramach projektu należą:

- pośrednictwo pracy/ poradnictwo zawodowe,
- staże,
- jednorazowe środki na podjęcia działalności gospodarczej,
- refundacja kosztów wyposażenia lub doposażenia stanowiska pracy,
- prace interwencyjne,
- szkolenia.

Dzięki udziałowi w projekcie uczestnicy mają możliwość:

- zdobycia doświadczenia zawodowego,
- pozyskania środków na założenie firmy,
- uzyskania informacji o rynku pracy,
- uzyskania pomocy w poszukiwaniu pracy,
- podjęcia zatrudnienia,
- zdobycie kwalifikacji zawodowych po zakończonych szkoleniach.

Czas realizacji projektu: 01.01.2019 – 31.12.2020



Aktywizacja osób bezrobotnych w wieku 30+ zarejestrowanych w Powiatowym Urzędzie Pracy w Rudzie Śląskiej (IV)

Projekt współfinansowany ze środków Unii Europejskiej w ramach Europejskiego Funduszu Społecznego

Cel projektu: Zwiększenie możliwości zatrudnienia osób w wieku 30+ pozostających bez pracy zarejestrowanych w Powiatowym Urzędzie Pracy w Rudzie Śląskiej.

Uczestnicy projektu:

208 osób bezrobotnych powyżej 30 roku życia, zarejestrowanych w tutejszym Urzędzie Pracy, należących co najmniej do jednej z poniższych grup:


- a) osoby powyżej 50 roku życia,
- b) kobiety,
- c) osoby z niepełnosprawnościami,
- d) osoby długotrwale bezrobotne,
- e) min. 50% osób posiadających niskie kwalifikacje.

Planowane formy wsparcia:

Udzielenie wsparcia osobom bezrobotnym powyżej 30 roku życia zarejestrowanym w Powiatowym Urzędzie Pracy w Rudzie Śląskiej, umożliwiające im zaistnienie na rynku pracy, poprzez realizację zaplanowanych form wsparcia: staże, jednorazowe środki na podjęcie działalności gospodarczej, refundacja wyposażenia lub doposażenia stanowisk pracy, prace interwencyjne. Udział w projekcie umożliwi jego uczestnikom:

- zdobycie doświadczenia zawodowego,
- pozyskanie środków na założenie firmy,
- pomoc w poszukiwaniu pracy,
- podjęcie zatrudnienia.

Czas realizacji projektu: 01.01.2019 – 31.12.2020





[Sprawozdanie z realizacji Strategii Rozwoju Miasta za 2019 rok]

Projekt praca. Obszar rewitalizacji - obszarem nowych możliwości

Projekt współfinansowany ze środków Unii Europejskiej w ramach Europejskiego Funduszu Społecznego

Cel projektu: Przygotowanie do zdobycia zatrudnienia, w okresie od X 2017 do IX 2019r., 73 osób bezrobotnych (44K, 29M) powyżej 30 roku życia, z obszarów rewitalizacji Lokalnego Programu Rewitalizacji Rudy Śląskiej lub Gminnego Programu Rewitalizacji Miasta Ruda Śląska do roku 2030, w tym 59 osób o niskich kwalifikacjach (30 kobiet i 29 mężczyzn).

Uczestnicy projektu: 73 osoby spełniających łącznie następujące kryteria:


- osoba bezrobotna zarejestrowana w Powiatowym Urzędzie Pracy w Rudzie Śląskiej
- osoba z ustalonym I lub II profilem pomocy
- osoba powyżej 30 roku życia
- osoba zamieszkująca obszary rewitalizacji (wskazane w Lokalnym Programie Rewitalizacji Miasta Ruda Śląska do roku 2030 lub w Gminnym Programie Rewitalizacji Miasta Ruda Śląska do roku 2030)
- w tym 80% osoby o niskich kwalifikacjach
- z wyłączeniem osób odbywających karę pozbawienia wolności (w tym, w systemie dozoru elektronicznego).

Formy wsparcia:

- WSPARCIE DORADCY KLIENTA:
- w tym m.in.: indywidualne poradnictwo i pośrednictwo pracy.
- STAŻE
- PRACE INTERWENCYJNE
- SZKOLENIA

Realizacja poszczególnych form wsparcia pozwoliła uczestnikom projektu na zmianę swojej sytuacji życiowej i zawodowej m.in. poprzez uzyskanie kwalifikacji dzięki zdaniu certyfikowanych egzaminów po szkoleniach – 37 osób, zdobycie doświadczenia zawodowego oraz pracy przez 63 osoby.

Czas realizacji projektu: 01.10.2017 – 30.09.2019



| Sprawozdanie z realizacji Strategii Rozwoju Miasta za 2019 rok |

Rozwój i praca to się opłaca

Projekt współfinansowany ze środków Unii Europejskiej w ramach Europejskiego Funduszu Społecznego

Cel projektu: Przygotowanie do powrotu na rynek pracy, do października 2019 roku, 73 osób bezrobotnych o niskich kwalifikacjach w wieku powyżej 30 r. ż., z Miasta Ruda Śląska.

Uczestnicy projektu: 73 osoby spełniające łącznie następujące kryteria:

- osoba bezrobotna zarejestrowana w Powiatowym Urzędzie Pracy w Rudzie Śląskiej
- osoba posiadająca II profil pomocy
- osoba będąca w wieku powyżej 30 r.ż.
- osoba o niskich kwalifikacjach.

Formy wsparcia:

- WSPARCIE DORADCY KLIENTA:

- w tym m.in.: indywidualne poradnictwo i pośrednictwo pracy oraz poradnictwo zawodowe w formie porady grupowej

- STAŻE

- PRACE INTERWENCYJNE

- SZKOLENIA


Realizacja poszczególnych form wsparcia umożliwiła osobom bezrobotnym podniesienie kwalifikacji (45 uczestników), zdobycie doświadczenia zawodowego co przełożyło się na zmianę sytuacji na rynku pracy i podjęcie pracy przez 58 osób.

Czas realizacji projektu: 01.01.2018 – 31.10.2019

Program specjalny realizowany w oparciu o środki Funduszu Pracy

pt. „Nowe możliwości”

Celem programu jest wsparcie w zmianie sytuacji społeczno – zawodowej osób bezrobotnych, dla których kumuluje się wiele barier utrudniających wejście na rynek pracy.





|Sprawozdanie z realizacji Strategii Rozwoju Miasta za 2019 rok|

Charakterystyka i liczba uczestników programu specjalnego - 12 osób:

12 osób bezrobotnych zarejestrowanych w Powiatowym Urzędzie Pracy w Rudzie Śląskiej przede wszystkim będących w szczególnej sytuacji na rynku pracy, zwłaszcza tych, które korzystają ze świadczeń pomocy społecznej.

Formy wsparcia:


- indywidualne wsparcie doradcy klienta w zakresie poradnictwa zawodowego i / lub pośrednictwa pracy dostosowane do indywidualnych potrzeb i kompetencji uczestniczek/uczestników projektu,
- specyficzne elementy wspierające zatrudnienie zgodne z potrzebami uczestników, umożliwiające przełamanie barier utrudniających aktywność zawodową,
- możliwość realizacji elementów wsparcia będących odpowiedzią na dodatkowe potrzeby uczestników,
- szkolenia umożliwiające podniesienie kwalifikacji,
- staże pozwalające na nabycie doświadczenia.

Program specjalny realizowany w oparciu o środki Funduszu Pracy pt. „Samozatrudnienie w cenie”

Celem programu jest wsparcie osób bezrobotnych zarejestrowanych w Powiatowym Urzędzie Pracy w Rudzie Śląskiej w przygotowaniu do założenia firmy i jej rozwijania.

Charakterystyka i liczba uczestników programu specjalnego - 10 osób:

- 1) z ustalonym II profilem pomocy,
- 2) zarejestrowane w Powiatowym Urzędzie Pracy w Rudzie Śląskiej,
- 3) będące w szczególnej sytuacji na rynku pracy:
  - do 30 roku życia,
  - długotrwale bezrobotnych,
  - powyżej 50 roku życia,



| Sprawozdanie z realizacji Strategii Rozwoju Miasta za 2019 rok |

- korzystających ze świadczeń z pomocy społecznej,
- posiadających co najmniej jedno dziecko do 6 roku życia lub co najmniej jedno dziecko niepełnosprawne do 18 roku życia,
- niepełnosprawnych.

Formy wsparcia:

- szkolenie z zakresu przedsiębiorczości – „ABC przedsiębiorczości” – mające na celu lepsze przygotowanie do prowadzenia firmy. W ramach szkolenia przyszli przedsiębiorcy mają okazję do pogłębienia swojej wiedzy w zakresie różnych aspektów związanych z prowadzeniem własnej firmy
- jednorazowo środki na rozpoczęcie działalności gospodarczej – umożliwiające odpowiednie wyposażenie powstającej firmy
- Specyficzne Elementy Wspierające Zatrudnienie - wsparcie pomostowe mające na celu pomoc finansową w utrzymaniu i rozwijaniu firmy w pierwszym okresie jej prowadzenia

Okres realizacji programu specjalnego: X.2018- II.2020

Projekt z rezerwy Funduszu Pracy na realizację programu na rzecz promocji zatrudnienia, łagodzenia skutków bezrobocia i aktywizacji zawodowej osób bezrobotnych, którego celem jest likwidacja widocznych na rynku luk kompetencyjnych, związanych z brakiem specjalistów m.in. przemysłu: spożywczego, maszynowego, motoryzacyjnego, IT oraz medycyny i opieki długoterminowej

Uczestnicy projektu: 20 osób bezrobotnych zarejestrowanych w Powiatowym Urzędzie Pracy w Rudzie Śląskiej

Zaplanowane działania w projekcie:


MODUŁ REFUNDACYJNY - REFUNDACJA KOSZTÓW WYPOSAŻENIA/DOPOSAŻENIA STANOWISKA PRACY DLA SKIEROWANEGO BEZROBOTNEGO

- Liczba uczestników: 15

MODUŁ PRAC INTERWENCYJNYCH

- Liczba uczestników: 5

Termin realizacji projektu: 20.04.2017 – 31.12.2019





|Sprawozdanie z realizacji Strategii Rozwoju Miasta za 2019 rok|

Program specjalny realizowany w oparciu o środki Funduszu Pracy pt. „Inspiracja do zmian – aktywizacja osób bezrobotnych z ustalonym III profilem pomocy”

Charakterystyka i liczba uczestników programu specjalnego:

16 osób – w podziale na dwie grupy po 8 osób:

1) osoby zarejestrowane w Powiatowym Urzędzie Pracy w Rudzie Śląskiej,

2) z ustalonym III profilem pomocy

3) ze szczególnym uwzględnieniem:

a) kobiet

b) osób będących w szczególnej sytuacji na rynku pracy tj.:

- do 30 roku życia

- długotrwale bezrobotnych

- powyżej 50 roku życia

- korzystających ze świadczeń z pomocy społecznej

- posiadających co najmniej jedno dziecko do 6 roku życia lub co najmniej jedno dziecko niepełnosprawne do 18 roku życia


- niepełnosprawnych

Formy wsparcia:

- indywidualne wsparcie doradcy klienta w zakresie poradnictwa zawodowego i pośrednictwa pracy dostosowane do indywidualnych potrzeb i kompetencji uczestniczek/uczestników projektu;

- szkolenie „Szukam pracy- szkolenie z zakresu umiejętności aktywnego poszukiwania pracy” mające na celu kompleksowe wsparcie uczestniczek/uczestników projektu w powrocie na rynek pracy;

- grupy wsparcia i spotkania inspiracyjne, podczas których zaproszeni goście z różnych instytucji (edukacyjnych, przedsiębiorczych, pomocowych) dzielą się swoim doświadczeniem i wiedzą oraz informacjami nt. różnych możliwości aktywności na rynku pracy;






| Sprawozdanie z realizacji Strategii Rozwoju Miasta za 2019 rok |


- specyficzne elementy wspierające zatrudnienie zgodne z potrzebami uczestników, umożliwiające przełamanie barier utrudniających aktywność zawodową;
- staże – udział w nich umożliwia uczestnikom/ uczestniczkom projektu podwyższenie kompetencji społecznych i nabycie doświadczenia zawodowego;
- refundacje kosztów dojazdu na staż i szkolenie na podstawie wniosków o refundację.

Okres realizacji programu specjalnego: II 2018- IX 2019



[Sprawozdanie z realizacji Strategii Rozwoju Miasta za 2019 rok]

		za 2018	za 2019
Liczba osób objętych stażami	Powiatowy Urząd Pracy	313	264
Liczba osób objętych szkoleniami	Powiatowy Urząd Pracy	189	446
Liczba osób objętych szkoleniami	RAR Inwestor	388	210
Liczba osób objętych szkoleniami	Śląski Inkubator Przedsiębiorczości	64	59
Liczba osób objętych działaniami osłonowymi staże	Powiatowy Urząd Pracy	313	264
Liczba osób objętych działaniami osłonowymi szkolenia	Powiatowy Urząd Pracy	189	446
Liczba osób objętych działaniami osłonowymi prace interwencyjne	Powiatowy Urząd Pracy	95	62
Liczba osób objętych działaniami osłonowymi prace społecznie użyteczne	Powiatowy Urząd Pracy	68	84
Liczba osób objętych działaniami osłonowymi refundacja kosztów podnoszenia kwalifikacji	Powiatowy Urząd Pracy	189	446
Liczba osób objętych działaniami przygotowującymi do wejścia na rynek pracy poprzez staże	Powiatowy Urząd Pracy	313	264
Liczba miejsc pracy utworzonych w ramach refundacji kosztów wyposażenia lub doposażenia stanowiska pracy oraz jednorazowych środków na podjęcie działalności gospodarczej	Powiatowy Urząd Pracy	32	102
Liczba osób korzystających z poradnictwa zawodowego / doradztwa zawodowego	Powiatowy Urząd Pracy	1983	1982
Liczba osób korzystających z poradnictwa zawodowego / doradztwa zawodowego	CKU	1080	847
Liczba projektów kierowanych do osób w szczególnej sytuacji na rynku pracy	Powiatowy Urząd Pracy	11	9
Liczba projektów kierowanych do osób w szczególnej sytuacji na rynku pracy	RAR Inwestor	3	3
Liczba projektów kierowanych do osób w szczególnej sytuacji na rynku pracy	Śląski Inkubator Przedsiębiorczości	3	2



#### 5.4. Zwiększona atrakcyjność inwestycyjna Rudy Śląskiej

- 5.4.1. Wdrożenie aktywnej polityki Miasta w zakresie pozyskiwania inwestorów (min. poprzez podatki i opłaty lokalne).
- 5.4.2. Stałe dysponowanie profesjonalną zdywersyfikowaną i zintegrowaną ofertą (Miasta i innych podmiotów) dla inwestorów, w tym dotyczącą terenów uzbrojonych.
- 5.4.3. Rozwijanie profesjonalnej obsługi inwestorów potencjalnych i działających w Mieście.
- 5.4.4. Włączenie do promocji inwestycyjnej Miasta firm już działających

Poniżej przedstawiono wybrane istotne informacje dot. gospodarki Miasta

Poniższe informacje dot. także:

- 5.2. Stwarzanie przyjaznego klimatu wokół dużych przedsiębiorstw, działających w Mieście
- 5.2.2. Wspieranie inwestycji związanych z dywersyfikacją miejskiej gospodarki m.in. nowe technologie, przemysł czasu wolnego.


Inwestycja Prologis Ruda Śląska. Maksymalna dostępna powierzchnia - około 30 ha, w rejonie ul. Oświęcimskiej i Kalinowej. Aktualny MPZP: przeznaczenie pod zabudowę usługowo-produkcyjną, gastronomiczną, rekreacyjną. Możliwość natychmiastowego rozpoczęcie budowy ważne pozwolenie na budowę.

Najnowsza inwestycja na Śląsku – Prologis Park Ruda Śląska – centrum operacyjne Grupy Raben w Polsce. Już w połowie 2020 roku dostawca kompleksowych usług logistycznych przeniesie swoją działalność do sztytgo na miarę ich potrzeb budynku magazynowo-biurowego o łącznej powierzchni 50 000 metrów kwadratowych. To rekordowa wg. Prologis w tym roku transakcja na rynku śląskich nieruchomości logistycznych.

źródło: <https://www.prologisits.com/pl/tereny-inwestycyjne/polska/ruda-slaska/>

<https://www.prologiscee.eu/pl/logistics-industry-feature/prologis-dla-grupy-raben-w-sercu-slaska>

2019-06-25. Ośrodek kremacji zwierząt towarzyszących „Esthima” to jedna z inwestycji zlokalizowanych na terenach przy trasie N-S w Rudzie Śląskiej. 25.06. odbyło się jego oficjalne otwarcie. Esthima to marka należąca do francuskiej grupy La Compagnie des Vétérinaires



| Sprawozdanie z realizacji Strategii Rozwoju Miasta za 2019 rok |

(LCV). <http://www.rudaslaska.pl/ruda-slaska/aktualnosci/2019/06/25/godnie-pozegnac-zwierzecy-przyjaciol/>

Firmy działające (inwestujące) w mieście budują także rozpoznawalność miasta, poniżej wybrane miejsca w internecie, gdzie pojawiła się informacja o rozpoczęciu działalności „Esthima”. <https://www.fakt.pl/wydarzenia/polska/slask/otwarto-osrodek-kremacji-dla-zwierzat-w-rudzie-sl/ccb1jt2#slajd-1>

<https://www.portalsamorzadowy.pl/gospodarka-komunalna/osrodek-kremacji-zwierzat-esthima-uruchomiono-w-rudzie-slaskiej,127937.html>

<https://katowice.wyborcza.pl/katowice/7,35063,24934520,pierwsze-w-polsce-krematorium-zwierzece-zostalo-otwarte-w-rudzie.html>

<https://tvs.pl/informacje/ruda-slaska-otwarcie-osrodka-kremacji-zwierzat-domowych/>

<https://www.slaskibiznes.pl/wiadomosci,ruda-slaska-powstalo-pierwsze-w-polsce-takie-krematorium-dla-zwierzat,wia5-4-1487.html>

<https://silesia24.pl/wiadomosci/szczegoly/pierwszy-w-polsce-osrodek-kremacji-zwierzat-otwarto-w-rudzie-slaskiej-1509>

<https://www.tysol.pl/a34025-%E2%80%8B%E2%80%8B%E2%80%8B%E2%80%8B%E2%80%8B%E2%80%8B%E2%80%8BPrzemyslaw-Jarasz-Zwierzece-krematorium-dla-Slaska-uruchomiono-w-Rudzie-Slaskiej>

<https://www.wysokieobcasy.pl/Instytut/7,163393,25270689,gdy-umiera-ukochany-zwierzak-jak-rozmawiac-z-dzieckiem-o-smierci.html>

<https://www.se.pl/slask/ruda-slaska-przy-trasie-n-s-powstalo-krematorium-dla-zwierzat-zdjecia-aa-BRk7-xzKm-BL4p.html>

<https://raciborz.com.pl/2019/06/27/ruda-slaska-krematorium-dla-zwierzat-oficjalnie-otwarte.html>

<https://krknews.pl/rozowe-urny-pokoj-pozegnan-powstalo-krematorium-dla-zwierzat-a-co-z-cmentarzem/>

<http://zyciezpsem.pl/smierc-psa-o-szacunku-prawie-zaloby-nim/>

<https://dziennikbaltycki.pl/w-rudzie-slaskiej-powstalo-krematorium-dla-zwierzat-najwieksze-w-regionie-zdjecia/ar/c1-14236109>

<https://www.rybnik.com.pl/wiadomosci,godne-pozegnanie-ukochanego-zwierzecia,wia5-3321-41317.html>


<https://pytanienasniadanie.tvp.pl/43356462/krematorium-dla-zwierzat-przesada-czy-wyraz-szacunku-do-zwierzat>

<https://megavet.eu/Esthima/pr/157>

Hillwood Polska buduje w Rudzie Śląskiej kurierski terminal przeładunkowy dla firmy DPD. To już drugi magazyn-sortownia, który Hillwood realizuje dla DPD w formule BTS. Hala zajmie ponad 11 000 m kw., z możliwością jej dalszej rozbudowy. Obok powierzchni magazynowej powstaną również biura. Obiekt zostanie przekazany do użytku w III kwartale 2020 roku.

<https://www.logistyka.net.pl/aktualnosci/item/90534-hillwood-buduje-na-slasku-magazyn-typu-cross-dock-dla-dpd>

Hillwood Ruda Śląska. WM Automation, dostawca systemów w dziedzinie budowy specjalistycznych maszyn dla sektora Automotive, zostanie pierwszym najemcą nowoczesnego parku magazynowego Hillwood Ruda Śląska. Firma wprowadzi się do obiektu w III kwartale tego (2019) roku. Park magazynowy Hillwood Ruda Śląska zyskał pierwszego najemcę. W III kwartale br., po ukończeniu pierwszego etapu inwestycji,




wprowadzi się do niego firma IWM Automation. Jest to uznany na świecie producent specjalistycznych maszyn dla branży automotive. Na potrzeby swojej działalności będzie wynajmował ponad 3800 mkw. powierzchni magazynowej oraz biurowej. Wybór lokalizacji odpowiada potrzebom i oczekiwaniom polskiego oddziału IWM Automation. Nowa siedziba oferuje dobre połączenie z autostradą A4 oraz położenie w centrum aglomeracji śląskiej, stanowiącej ważny rynek zbytu dla najemcy oraz gwarancję dostępu do wykwalifikowanej siły roboczej.

Podczas poszukiwań powierzchni magazynowo-produkcyjnej skupialiśmy się przede wszystkim na lokalizacjach z dogodnym połączeniem komunikacyjnym dla naszych pracowników, klientów i poddostawców oraz na oferowanych warunkach produkcyjno-biurowych. Analizowaliśmy różne możliwości lokalizacji naszej siedziby w Polsce, ale to Hillwood Ruda Śląska spełnił wszystkie nasze kryteria. Położony przy ulicy Zabrzeńskiej Hillwood Ruda Śląska będzie jedną z największych tego typu inwestycji w regionie, oferującą docelowo, w jednym budynku, łączną powierzchnię około 100 000 mkw. powierzchni magazynowo-biurowej. Park znajduje się przy drodze krajowej nr 925 oraz Drogowej Trasie Średnicowej. Lokalizacja nieruchomości zapewnia doskonały dostęp do węzła "Wirek" autostrady A4 oraz węzła "Gliwice Sośnica" autostrady A1. Pierwszy etap naszej nowej inwestycji w Rudzie Śląskiej, gdzie najemcą będzie IWM Automation, obejmuje prawie 32 000 mkw. Cały park będzie oferować blisko 100 000 mkw. nowoczesnej powierzchni magazynowo-produkcyjnej, która oprócz standardowo montowanego w magazynach Hillwood oświetlenia LED, będzie posiadała podwyższoną odporność ogniową oraz posadzkę o nośności 6t/mkw., wychodząc naprzeciw potrzebom firm produkcyjnych.

<https://e-logistyka.pl/wiadomosci/magazyny/iwm-automation-pierwszym-najemca-w-hillwood-ruda-slaska/>

Na portalu poświęconym rynkowi nieruchomości komercyjnych pojawił się artykuł o kolejnej inwestycji Panattoni Park Ruda Śląska II zlokalizowanej przy ul. Hallera.

*(...)Panattoni Europe od lat dostrzega potencjał Śląska, realizując obiekty przemysłowe w Gliwicach, w Sosnowcu, Katowicach, Mysłowicach, Bielsku-Białej, w Czeladzi, a teraz kolejny w Rudzie Śląskiej. Deweloper zakupił właśnie 12-ha działkę, na której powstanie centrum dystrybucyjne Panattoni Park Ruda Śląska II. Kompleks o powierzchni 55 200 mkw. składać się będzie z dwóch obiektów klasy A. Dzięki elastycznym warunkom kształtowania modułów budynków, powstałe powierzchnie mogą być wykorzystywane na magazynowanie, sortowanie i konfekcjonowanie, czy lekką produkcję. Park powstanie w granicach miasta, zaledwie 2 km od trasy DTS i będzie spełniać kryteria certyfikacji BREEAM. Termin rozpoczęcia budowy zaplanowano na początek 2020 r.*



|Sprawozdanie z realizacji Strategii Rozwoju Miasta za 2019 rok|

*Decyzję ekspansji Rudy Śląskiej komentuje Marek Dobrzycki, Managing Director w Panattoni Europe – Górny Śląsk ze swoją największą w Polsce konurbacją to jedna z najlepszych lokalizacji już nie tylko w kontekście polskiego biznesu, ale i tego o transeuropejskim zasięgu działania. Obszar ten ma dostęp do bardzo dobrej infrastruktury transportowej - gęstej siatki dróg krajowych i autostrad - oraz kolejowej. Inne czynniki sprzyjające regionowi to m.in. dostęp do wykwalifikowanej kadry zawodowej, rozsądna cena za ziemię, a także jej dostępność. Ekspansja Panattoni na Śląsku jest rzeczą naturalną, a wybór Rudy Śląskiej to postawienie na bardzo dobrą lokalizację i potencjał biznesowy – wg. Forbes rudzki samorząd uplasował się na 9. miejscu wśród gmin od 50 do 149 tys. mieszkańców, właśnie ze względu na przyjazność biznesowi. (...).*

źródło: <https://www.propertynews.pl/magazyny/panattoni-buduje-w-rudzie-slaskiej,77097.html>


### Ranking „Rzeczpospolitej”

„Rzeczpospolita” opublikowała ranking samorządów. To najbardziej prestiżowy przegląd, w którym oceniane są polskie gminy. Wśród 65 miast na prawach powiatu Ruda Śląska zajęła wysokie 26. miejsce, wyprzedzając m.in. takie miasta jak: Opole, Kielce, Zabrze, Sosnowiec, Tychy, czy Chorzów. Ekspertsi tworząc ranking brali pod uwagę sytuację finansową gmin, analizowali działania mające wpływ na jakość życia w mieście, a także kwestie związane z ochroną środowiska i dostosowaniem do zmian klimatycznych. Ponadto oceniana była umiejętność zarządzania miastem. Tegoroczne osiągnięcie Rudy Śląskiej jest najlepszym wynikiem w ostatnich latach. /Sprawozdanie z pracy Prezydenta Miasta za okres od 19 września do 28 października 2019 r./.

2019-07-09. Trzy całoroczne hale piłkarskie powstają u zbiegu ulic Czarnoleśnej i Kazimierza w Rudzie Śląskiej. Inwestor spółka Football-on w. Centrum sportowe, powstające u zbiegu ulic Czarnoleśnej i Kazimierza w dzielnicy Nowy Bytom, będzie się składać z trzech całorocznych hal piłkarskich pod przykryciem o wymiarach 24 m x 44 m oraz zaplecza socjalnego o powierzchni 460 m<sup>2</sup>. Nawierzchnię boisk będzie stanowić sztuczna trawa belgijskiego producenta na podkładzie amortyzującym z wypełnieniem korkowym oraz zraszaczami. Budynek socjalny będzie wyposażony w 6 szatni, kawiarnię dla 50 osób, gabinet fizjoterapeuty oraz dietetyka, saunę, salę do przygotowania motorycznego oraz strefę regeneracji. Do dyspozycji użytkowników będzie parking na 40 aut oraz miejsce dla 1 autokaru.

<https://www.facebook.com/FootballonRudaSlaska/>


<http://www.rudaslaska.pl/ruda-slaska/aktualnosci/2019/07/09/kolejny-kompleks-sportowy-powstaje-przy-czarnolesnej/>



| Sprawozdanie z realizacji Strategii Rozwoju Miasta za 2019 rok |

Miejsca, gdzie zamieszczane są oferty inwestycyjne: Urząd Miasta, ❖ strona internetowa miasta - Gospodarka <http://www.rudaslaska.pl/gospodarka/oferty-inwestycyjne>, ❖ Publiczny System Informacji Przestrzennej [http://www.psip.rudaslaska.pl/imap\\_intra/](http://www.psip.rudaslaska.pl/imap_intra/), 56 polskich portali rynku nieruchomości, ❖ Invest in Silesia - baza ofert województwa śląskiego <https://invest-in-silesia.pl/> ❖ Polska Agencja Inwestycji i Handlu - baza ofert inwestycyjnych Polski <https://www.paih.gov.pl/pl>

Liczba ofert inwestycyjnych:    2018 r.: 63                    2019 r.: 56



[Sprawozdanie z realizacji Strategii Rozwoju Miasta za 2019 rok]

## 5.5. Atrakcyjny wizerunek Rudy Śląskiej

- 5.5.1. Zbudowanie silnej marki Miasta.
- 5.5.2. Budowanie wizerunku Rudy Śląskiej na tradycji śląskiej.
- 5.5.3. Budowanie wizerunku na sporcie i rekreacji.
- 5.5.4. Wykorzystanie w promocji Miasta ważnych postaci historycznych, związanych z Miastem (np. Karol Godula, wielkie rody przemysłowe).
- 5.5.5. Wykreowanie imprezy wizerunkowej Rudy Śląskiej o zasięgu co najmniej krajowym.
- 5.5.6. Stworzenie zintegrowanego systemu informacji w Mieście i o Mieście, adresowanego do różnych grup odbiorców.

Wydatki na promocję miasta:


2018 r.:	646 330,95 zł	2019 r.:	397 239,23 zł
----------	---------------	----------	---------------

Liczba pozytywnych informacji:

2018 r.:	1045	2019 r.:	1059
----------	------	----------	------

Liczba pozytywnych informacji:

V Rudzki Półmaraton Industrialny 2019-07-28  
 Około 800 osób wzięło udział w V Rudzkim Półmaratonie Industrialnym. Nocna rywalizacja odbyła się w trzech kategoriach: bieg na 21,09 km, bieg na 8,6 km oraz marsz nornic walking 4,4 km. Najlepszym zawodnikiem





| Sprawozdanie z realizacji Strategii Rozwoju Miasta za 2019 rok |

na dystansie półmaratońskim okazał się Abderrahim Elasmri, a zaraz za nim był Henry Kemboi, z kolei na trzecim stopniu podium uplasował się Mateusz Mrówka. Wśród kobiet pierwsze miejsce zdobyła Zita Kacser, drugie Joanna Griman, a trzecie Agnieszka Kobierska. Najlepszą rudzianką okazała się Daria Mendecka a rudzianinem Arkadiusz Poleć. Zawody już po raz drugi odbyły się na nowoczesnym stadionie lekkoatletycznym.

Trasa biegu składała się z 5 pętli. - Za każdym razem zawodnicy przebiegali m.in przez rynek w Nowym Bytomiu oraz stadion lekkoatletyczny, gdzie był również start i meta zawodów. Trasa posiada atest Polskiego Związku Lekkiej Atletyki.

Wiele emocji wzbudziły także biegi dla dzieci oraz bieg w japonkach na 400 m, które odbyły się w ramach tegorocznej edycji imprezy.



Rudzki Półmaraton Industrialny odbywa się od 2015 r. w ostatnią sobotę lipca.


<http://www.rudaslaska.pl/ruda-slaska/aktualnosci/2019/07/28/v-rudzki-polmaraton-industrialny-za-nami/>  
<http://www.rudaslaska.pl/ruda-slaska/aktualnosci/2019/07/24/5-rudzki-polmaraton-juz-w-sobote/>  
<https://www.youtube.com/watch?v=JAK5waGzGHY>  
[http://www.rudaslaska.pl/theme/rudaslaska/uploads/year--2019-07--month/Informator\\_RPI\\_2019.pdf](http://www.rudaslaska.pl/theme/rudaslaska/uploads/year--2019-07--month/Informator_RPI_2019.pdf)  
<http://polmaratonrudzki.pl/>

Dotyczy także:

1.4. Promowanie aktywności fizycznej i zdrowego stylu życia wśród mieszkańców.

Działania poinwestycyjne projektu Lumat budujące markę Miasta.

LUMAT - Zrównoważone użytkowanie gruntów w zakresie



|Sprawozdanie z realizacji Strategii Rozwoju Miasta za 2019 rok|

zintegrowanego zarządzania środowiskiem w miejskich obszarach funkcjonalnych. Wizyta studialna partnerów projektu na zrewitalizowanej hałdzie.

Liderem projektu Instytut Ekologii Terenów Przemysłowych w Katowicach.

Partnerzy projektu:

Miasto Ruda Śląska

Sächsisches Landesamt für Umwelt, Landwirtschaft und Geologie – Niemcy,

Instituto Superiore sui Sistemi Territoriali per l'Innovazione – Włochy,

Città Metropolitana di Torino (ex Provincia di Torino) – Włochy,

Regionalentwicklungsverein Voitsberg – Austria,

Slovenská technická univerzita v Bratislave – Słowacja,

Mesto Trnava – Słowacja,

Institut pro udržitelný rozvoj sídel z.s. – Czechy,

Agentura pro regionální rozvoj, a.s. – Czechy,

Urbanistični inštitut Republike Slovenije – Słowenia,

Ministrstvo za okolje in prostor – Słowenia,

Mestna občina Kranj – Słowenia.

<http://www.rudaslaska.pl/ruda-slaska/aktualnosci/2019/04/16/modelowa-rewitalizacja/>


<http://www.central2020.eu/Content.Node/LUMAT.html>

<https://www.ewt.gov.pl/strony/wiadomosci/rewitalizacja-terenu-na-slasku-dzieki-projektowi-lumat/>

[https://ietu.pl/projekty\\_post/lumat-zintegrowane-zarzadzanie-srodowiskiem-w-funkcjonalnych-obszarach-miejskich/](https://ietu.pl/projekty_post/lumat-zintegrowane-zarzadzanie-srodowiskiem-w-funkcjonalnych-obszarach-miejskich/)

<https://www.facebook.com/lumatproject/posts/public-presentation-in-ruda-slaska-pl-of-the-revitalization-project-that-will-cr/2069216293366569/>

Ministerstwo Inwestycji i Rozwoju przygotowało film *15 lat RAZEM w Unii Europejskiej* o rezultatach wybranych projektów WT i EIS, który został zamieszczonym na kanale youtube ministerstwa. Film jest w trzech wersjach: polskiej, polskiej z napisami i audio deskrypcją



| Sprawozdanie z realizacji Strategii Rozwoju Miasta za 2019 rok |

oraz angielskiej. Jednym z bohaterów filmu jest zrewitalizowana hałda *Góra Antonia*.



Screeny z filmu „15 lat RAZEM w Unii Europejskiej” z kanału Ministerstwa Inwestycji i Rozwoju na serwisie youtube  
<https://www.youtube.com/watch?v=KiEJljZxjXM>

<https://www.youtube.com/watch?v=KiEJljZxjXM>  
<https://www.youtube.com/watch?v=UQYb6Q8LYuQ>  
<https://www.youtube.com/watch?v=BOImn6h0uYg>


Zrewitalizowana hałda przy ul. 1 Maja jest jednym z miejsc zaprezentowanych w kalendarzu charytatywnym "Śląsk nie jest czarno-biały". Edycja na 2020 rok, wspierająca leczenie i rehabilitację niepełnosprawnej Małgorzaty, przedstawia 12 zielonych obiektów w regionie.  
<https://dobrekalendarze.pl/petralana-kalendarz>



Sympozjonom „Powrót Króla Cynku” oraz wystawą Orzegowskiej Grupy Twórców Kultury "Czapla" zostanie

zainaugurowano działalność Galerii Fermata Godula w Stacji Biblioteka. 30 sierpnia zabytkowy dworzec kolejowy w Rudzie Śląskiej – Chebziu.

<http://www.rudaslaska.pl/ruda-slaska/aktualnosci/2019/08/28/powrot-krola-cynku/>





[Sprawozdanie z realizacji Strategii Rozwoju Miasta za 2019 rok]

15. Rankingu Samorządów (2019 r.) Ruda Śląska uplasowała się na 26. miejscu. Ranking Samorządów jest organizowany od 15 lat. Jego twórcą jest dziennik "Rzeczpospolita", a kryteria oceny ustala niezależna kapituła pod przewodnictwem prof. Jerzego Buzka. Celem Rankingu Samorządów jest wyłonienie miast i gmin, które osiągają najlepsze wyniki w kształtowaniu trwałego, zrównoważonego rozwoju wspólnoty lokalnej, ujmowanego w strategicznych kategoriach: trwałości ekonomicznej, trwałości środowiskowej, trwałości społecznej oraz w zakresie jakości zarządzania. Ocenie twórców rankingu podlegały wszystkie polskie miasta, z wyłączeniem Warszawy. Źródłem danych wykorzystywanych do tworzenia Rankingu Samorządów są publicznie dostępne bazy danych GUS i Ministerstwa Finansów oraz informacje udzielone przez samorzady w specjalnej e-ankiecie.


<https://regiony.rp.pl/wyniki-rankingu/21854-miasta-na-prawach-powiatu>

#### Ranking miesięcznika Forbes 2019-06-14

Ruda Śląska w gronie 39 najbardziej aktywnych biznesowo samorządów w Polsce według miesięcznika Forbes. W zestawieniu miast przyjaznych biznesowi rudzki samorząd uplasował się na 9. miejscu wśród gmin od 50 do 149 tys. mieszkańców. Dodatkowo spośród ujętych w rankingu gmin Ruda Śląska po Warszawie i gminie Lesznowola ma najlepszy bilans w zakresie migracji firm. Oznacza to, że zdecydowanie więcej firm swoją siedzibę przeniosło do Rudy Śląskiej niż ją opuściło.

Do miasta przeniósł się największy na południu Polski salon Mercedesa. Swoją nową siedzibę w Rudzie Śląskiej znalazł także jeden największych europejskich producentów artykułów promocyjnych.

W zestawieniu miast przyjaznych dla biznesu miesięcznika „Forbes” Ruda Śląska sklasyfikowana została na 9. miejscu w gronie gmin od 50 do 149 tys. mieszkańców. Autorzy rankingu tworząc go pod uwagę brali takie aspekty, jak liczba rejestracji nowych spółek, liczba zarejestrowanych spółek zagranicznych oraz saldo migracji spółek, czyli liczbę przenosin działalności firm do danego miasta pomniejszoną o liczbę firm wyprowadzających się z niego. I właśnie w tym ostatnim kryterium Ruda Śląska wypada szczególnie dobrze. Bilans miasta w tym zakresie wynosi +44. Oznacza to, że o tyle więcej firm zdecydowało się przenieść ze swoją działalnością do Rudy Śląskiej, niż z niej wyemigrować. Lepiej pod tym względem wypada tylko stolica z bilansem +209 oraz Lesznowola, stanowiąca „zagłębienie” firm specjalizujących się w handlu tekstyliami. W przypadku tej gminy bilans wynosi +64.



| Sprawozdanie z realizacji Strategii Rozwoju Miasta za 2019 rok |

To właśnie ten aspekt w szczególny sposób pod uwagę brali autorzy rankingu. - Decyzję o przeniesieniu firmy do innej miejscowości podejmowano z pewnością po długim namyśle i głębokiej analizie sytuacji na rynku. Dlatego konstruując nasz ranking, uznaliśmy, że miasta, które przyciągają działające już gdzie indziej spółki, zasługują – mimo dość ograniczonej skali oddziaływania tego zjawiska – na szczególne docenienie – możemy przeczytać w podsumowaniu rankingu.

Co ciekawe, analizując dane przedstawione przez autorów raportu można zaobserwować, że w dużych miastach następuje stopniowy odpływ firm. Za wyjątkiem Warszawy z ośmiu największych miast w wyniku migracji ubyło 565 spółek. Jest to jedynie 0,5% funkcjonujących tam firm, ale jak podkreślają dziennikarze „Forbesa” można się obawiać, że zjawisko będzie się nasilać. Najwięcej – aż 354 spółki – utracił w wyniku migracji Poznań.

W zestawieniu przygotowanym przez „Forbes” ujęto 39 miejscowościach z najwyższą aktywnością biznesową w Polsce. Wśród nich jest siedem miejscowości z aglomeracji warszawskiej, osiem z Górnego Śląska (Katowice, Sosnowiec, Gliwice, Zabrze, Ruda Śląska, Tychy, Tarnowskie Góry i Pszczyna) oraz cztery z aglomeracji wrocławskiej. Dane do przygotowania dostarczył Centralny Ośrodek Informacji Gospodarczej.

W Rudzie Śląskiej funkcjonuje szereg ulg dla przedsiębiorców. M.in. zwolnienie od podatku od nieruchomości uzależnione od kwoty, jaką przedsiębiorcy zainwestują w mieście. Dotyczy to zarówno sytuacji, gdy inwestor zatrudni nowych pracowników lub tylko ulokuje swój biznes w Rudzie Śląskiej, ale przeznaczy na ten cel odpowiednie kwoty. Ponadto w mieście funkcjonują ulgi w podatku od nieruchomości uzależnione od liczby utworzonych nowych miejsc pracy.

Ponadto w Rudzie Śląskiej od 2015 r. funkcjonuje także specjalny zespół ds. obsługi inwestora, w skład którego wchodzi pracownicy kilku wydziałów urzędu miasta. Ich zadaniem jest kompleksowa obsługa potencjalnych, a także działających już w mieście inwestorów. Dzięki temu rozwiązaniu zainteresowany przedsiębiorca zdobędzie wszystkie informacje w jednym miejscu, otrzyma także bezpośrednią i fachową pomoc przy załatwianiu spraw w różnych wydziałach.

<http://www.rudaslaska.pl/ruda-slaska/aktualnosci/2019/06/14/ruda-slaska-przyciaga-firmy-z-innych-miast/>


<https://www.forbes.pl/gospodarka/ranking-miasta-przyjazne-dla-biznesu-x-kongres-regionow-2019/0n7jskp>

**Inne rankingi:**

**Ranking bogactwa samorządów:** - [https://wspolnota.org.pl/fileadmin/news/RANKINGI/2019/Ranking\\_-\\_Zamoznosc\\_samorzadow\\_2018\\_Dobre.pdf](https://wspolnota.org.pl/fileadmin/news/RANKINGI/2019/Ranking_-_Zamoznosc_samorzadow_2018_Dobre.pdf),

**Ranking wykorzystania środków unijnych:** -

[https://wspolnota.org.pl/fileadmin/news/RANKINGI/2019/Ranking\\_Nr\\_20-2019\\_Wydatki\\_UE\\_na\\_transport.pdf](https://wspolnota.org.pl/fileadmin/news/RANKINGI/2019/Ranking_Nr_20-2019_Wydatki_UE_na_transport.pdf),



|Sprawozdanie z realizacji Strategii Rozwoju Miasta za 2019 rok|

#### Ranking wydatków inwestycyjnych: -

[https://wspolnota.org.pl/fileadmin/news/RANKINGI/2019/Nr\\_19\\_Ranking\\_-\\_Liderzy\\_inwestycji\\_OK1.pdf](https://wspolnota.org.pl/fileadmin/news/RANKINGI/2019/Nr_19_Ranking_-_Liderzy_inwestycji_OK1.pdf)

#### Najlepsze przestrzenie w Rudzie Śląskiej 2019-10-23

Stacja Biblioteka na dworcu w Chebziu oraz zrewitalizowany rynek w Orzegowie najlepszymi przestrzeniami publicznymi w województwie śląskim! Wczoraj wieczorem podczas uroczystej gali w Muzeum Śląskim w Katowicach ogłoszono wyniki tego prestiżowego konkursu. Jest on już od 20 lat organizowany przez Zarząd Województwa Śląskiego. Wcześniej tylko raz w historii zdarzyło się, że jedno miasto zdobyło nagrody w dwóch głównych kategoriach. W 2019 r. odbyła się 20 edycja konkursu.

#### Ruda Śląska pojawia się w raporcie At a glance II kw. 2019 r. RYNEK POWIERZCHNI PRZEMYSŁOWYCH I MAGAZYNOWYCH\* W POLSCE

[https://www.realestate.bnpparibas.pl/upload/docs/application/pdf/2019-09/aag\\_industrial\\_2019\\_q2\\_pl.pdf?id=p\\_1744284&hreflang=pl](https://www.realestate.bnpparibas.pl/upload/docs/application/pdf/2019-09/aag_industrial_2019_q2_pl.pdf?id=p_1744284&hreflang=pl)

#### NAGRODA MARSZAŁKA WOJEWÓDZTWA ŚLĄSKIEGO


Zagospodarowanie lokalnego rynku w Rudzie Śląskiej – Orzegowie,

Projektant: Pracownia Projektowa Architekt Jacek Leśko

Uzasadnienie. Za eleganckie, skromne i pełne szacunku dla otaczającej historycznej i zabytkowej zabudowy uporządkowanie zaniedbanego terenu, wprowadzenie funkcji rekreacyjnej – dające lokalny centrotwórczy załazek w trudnej społecznie i gospodarczo dzielnicy miasta. (cyt. za <https://npp.slaskie.pl/>)

#### NAGRODA MARSZAŁKA WOJEWÓDZTWA ŚLĄSKIEGO:

Stacja Biblioteka - rewitalizacja zabytkowego budynku dworca kolejowego w Rudzie Śląskiej - Chebziu,



| Sprawozdanie z realizacji Strategii Rozwoju Miasta za 2019 rok |

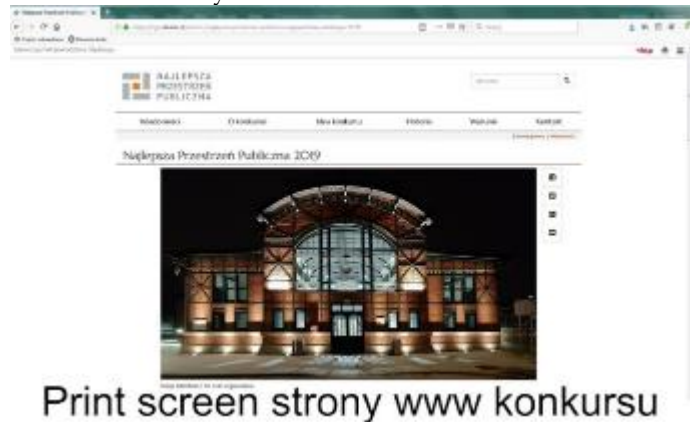
Projektant: Pracownia Autorska Architektoniczna Krzysztof Kulik

Uzasadnienie. Za odważną próbę rewitalizacji zabytkowego budynku dworca kolejowego poprzez nałożenie funkcji biblioteki, która stwarza szansę rewitalizacji społecznej i kulturalnej dla lokalnej społeczności. Za udane połączenie funkcji ze stacją kolejową również w detalu architektonicznym.

<https://npp.slaskie.pl/>

<http://www.rudaslaska.pl/ruda-slaska/aktualnosci/2019/10/23/najlepsze-przestrzenie-w-rudzie-slaskiej/>

<https://npp.slaskie.pl/content/najlepsza-przestrzen-publiczna-województwa-slaskiego-2019>



Print screen strony www konkursu

2 edycja konkursu Dworzec Roku.

Sześciuosobowy skład jury podjął 9 grudnia decyzję, że „Dworcem Roku 2019” został dworzec Ruda Śląska Chebzie!




<http://www.rudaslaska.pl/ruda-slaska/aktualnosci/2019/12/17/stacja-biblioteka-dworcem-roku/>

<https://www.pkp.pl/pl/fundacja-aktualnosci/2549-laureaci-konkursu-dworzec-roku-2019-wybrani>

<https://dziennikzachodni.pl/ruda-slaska-dworzec-roku-to-dworzec-w-chebziu-znamy-rozstrzygniecie-konkursu-zdjecia/ar/c1-14651771>

<https://www.facebook.com/dworzecroku/>

<https://rudaslaska.com.pl/i,dworcem-roku-2019-zostal-dworzec-w-rudzie-slaskiej---chebziu,200274,1399309.html>



|Sprawozdanie z realizacji Strategii Rozwoju Miasta za 2019 rok|

Centralny Wykaz Obiektów Hotelarskich stan na 11.01.2019 r 1 hotel \*\*\*  
(za <https://dane.gov.pl>) (liczba za 2018 i 2019 r.)

Liczba obiektów świadczących usługi hotelarskie:

2018 r. 11

2019 r. 12

Liczba łóżek w obiektach świadczących usługi hotelarskie: 2018 r. 605

2009 r. 649


Aquadrom w Rudzie Śląskiej jest obiektem, który wpływa na wizerunek Miasta. W ubiegłym roku park wodny odwiedziło 529 412 osób. W 2019 r. 4 kwietnia 2019 roku Park wodny Aquadrom Sp. z o.o. w Rudzie Śląskiej odwiedził trzymilionowy klient. Milionowego klienta Aquadrom gościł 26 czerwca 2015 roku, a dwumilionowego 15 czerwca 2017 roku. Spółka zorganizowała w 2019 r. około 30 wydarzeń, eventów, spotkań itp. Jedną z ciekawszych inicjatyw jest plaża działająca od połowy czerwca. Do dyspozycji Klientów była tropikalna plaża z palmami, leżakami i zabawkami typu zjeżdżalnie, domki oraz stoliczki edukacyjne dla dzieci i ogródek gastronomiczny Aqua Bistro oraz boisko do siatkówki plażowej.

Dużą popularnością cieszyły się bezpłatnych seansach kina plenerowego na plaży. Projekcje filmów odbywały się od 6 lipca we wszystkie wakacyjne soboty o godz. 21.30.

Duży wpływ na rozpoznawalność marki Aquadrom miało saunarium i renoma pracujących tam saunamistrzów. W 2019 r. trakcie eliminacji do Mistrzostw Polski w Krakowie w kategorii indywidualnej Aquadrom zdominował czołówkę stawki zajmując drugie (Viktoria Glasner), trzecie (Piotr Biedrzycki) oraz piąte miejsce (Gabriela Żymła), dzięki czemu cała trójka awansowała do Mistrzostw Polski. Jest to też przepustka do reprezentowania Polski w trakcie wrześniowych Mistrzostwach Świata Saunamistrzów, które odbędą się w Holandii. W kategorii drużynowej, Viktoria Glasner z Kacprem Danisiewiczem (Wrocławski Park Wodny) zajęli 2 miejsce, a Gabriela Żymła z Piotrkim Biedrzyckim miejsce czwarte.




Specjalne wydarzenia organizowane w saunarium cieszą się bardzo dużym zainteresowaniem o zasięgu co najmniej ogólnopolskim:





| Sprawozdanie z realizacji Strategii Rozwoju Miasta za 2019 rok |

- ✚ W Walentynki przeprowadzono specjalne cukrowe seanse peelingujące, seanse z kremem z białej czekolady oraz seansy show „Wspaniałe stulecie”.
- ✚ Z okazji rozpoczęcia wiosennej pory w Saunarium zorganizowano wiosenny wieczór saunowicza oraz kilka specjalnych seansów w tym „Spalenie Morany”, a także gorący seans sztafetowy.
- ✚ Wieczór Saunowicza „Peelinglove”, w programie którego znalazł się mini festiwal seansów peelingujących.
- ✚ Na początku maja w Saunarium odbyła się Ogólnopolska Gala Polskiego Dnia Sauny, podczas której wystąpiło kilkunastu Saunamistrzów z całej Polski. Ponadto Polskie Towarzystwo Saunowe wybrało w trakcie Gali swój nowy zarząd.
- ✚ Pod koniec maja zorganizowano imprezę z cyklu „Nocy Saunowych”, pod tytułem „Dom latających ręczników”. Wszystkie bilety na wydarzenie zostały sprzedane z ponad tygodniowym wyprzedzeniem.
- ✚ W piątek 13 września odbył się „Wieczór saunowicza” - jedna z ulubionych imprez saunowych Klientów Aquadromu ze szczególnymi seansami saunowymi.
- ✚ W listopadzie klienci licznie uczestniczyli w 7-jej już edycji najstarszego turnieju saunowego Silesian Towel Fight (8, 9, 10 listopada, odbyło się 80 seansów w 3 dni – frekwencja: 1032 osoby) organizowanego we współpracy z Polskim Towarzystwem Saunowym.





|Sprawozdanie z realizacji Strategii Rozwoju Miasta za 2019 rok|

## 5.6. Rozwinięta oferta instytucji otoczenia biznesu i współpraca między przedsiębiorcami


- 5.6.1. Wspieranie instytucji otoczenia biznesu w realizacji ich zadań statutowych.
- 5.6.2. Utrwalenie współpracy instytucji otoczenia biznesu w Mieście.
- 5.6.3. Utrzymywanie i rozwój zaawansowanych powiązań sieciowych instytucji otoczenia biznesu w skali lokalnej, krajowej i globalnej.
- 5.6.4. Promowanie i wspieranie inicjatyw klastrowych.
- 5.6.5. Wspieranie rozwoju samorządu gospodarczego.
- 5.6.6. Upowszechnianie dobrych praktyk w zakresie współpracy przedsiębiorstw.
- 5.6.7. Inicjowanie i wspieranie współpracy pomiędzy przedsiębiorstwami, otoczeniem biznesu, a ośrodkami naukowymi i akademickimi.

Informacja o podniesieniu kapitału zakładowego w spółkach z udziałem Miasta:

Aquadrom Sp. z o. o.	8 003 400,00 zł środki pieniężne
Szpital Miejski w Rudzie Śląskiej Sp. z o.o.	3 694 000,00 zł środki pieniężne
Przedsiębiorstwo Wodociągów i Kanalizacji Sp. z o.o.	37 500,00 zł aport

Liczba firm korzystająca z usług firm otoczenia biznesu	za 2018	za 2019
Śląski Inkubator Przedsiębiorczości	209	227
RAR Inwestor	53	167
Powiatowy Urząd Pracy	745	579
Śląski Park Przemysłowo-Technologiczny	20	18

**Powiatowy Urząd Pracy w Rudzie Śląskiej** działając na podstawie Ustawy o promocji zatrudnienia i instytucjach rynku pracy w 2019 roku przyznał 79 osobom bezrobotnym



| Sprawozdanie z realizacji Strategii Rozwoju Miasta za 2019 rok |

jednorazowo środki na podjęcie działalności gospodarczej, zaś przedsiębiorcom zrefundował koszty wyposażenia lub doposażenia 23 stanowisk pracy.

Informacje o powiązaniach, współpracy i innymi podmiotami

Powiatowy Urząd Pracy w Rudzie Śląskiej

Współpraca w ramach różnych inicjatyw m.in. z organizacjami pracodawców (Regionalna Izba Gospodarcza w Katowicach, Izba Rzemieślnicza oraz Małej i Średniej Przedsiębiorczości w Katowicach, Cech Rzemiosł i Przedsiębiorczości w Rudzie Śląskiej), pracodawcami, rudzkimi instytucjami otoczenia biznesu, instytucjami publicznymi (ZUS, Urząd Skarbowy, Straż Graniczna, publiczne służby zatrudnienia) czy organizacjami pozarządowymi.

Śląski Inkubator Przedsiębiorczości

Uniwersytet Śląski, Uniwersytet Ekonomiczny, Spinu-up sp.z o.o., Rudzka Agencja Rozwoju Inwestor Sp. z o.o., Regionalna Izba Gospodarcza w Katowicach, Fundacja Rozwoju Śląska Opole.

RAR Inwestor. Spółka posiada 11 udziałowców. Największymi z nich są Gmina Ruda Śląska (82%), Fundusz Górnośląski S.A. (7,46%) oraz Urząd Marszałkowski Województwa Śląskiego (6,59%).

Spółka współpracuje z instytucjami otoczenia biznesu takimi jak agencje rozwoju, JST, cechy, fundacje i stowarzyszenia w zakresie realizacji różnego rodzaju inicjatyw, projektów lub usług związanych z rynkiem pracy, promocją przedsiębiorczości oraz rozwojem lokalnym i regionalnym.

**Liczba narzędzi wdrożonych w celu wsparcia przedsiębiorczości**


Śląski Inkubator Przedsiębiorczości 5

/wsparcie doradcze, szkoleniowe, mentoring, wsparcie finansowe - dotacje na założenie firmy, finansowanie kosztów zatrudnienia pracowników/

Powiatowy Urząd Pracy 12

Rudzka Agencja Rozwoju Inwestor 6

- (1) Realizacja projektu związanego z Promocją przedsiębiorczości z działania 7.3.3 RPO WSL,
- (2) Działalność doradcza dla przedsiębiorców, (3) Usługi szkoleniowe dla przedsiębiorców,
- (4) Udzielanie pożyczek dla przedsiębiorców w ramach Funduszu Pożyczkowego,





|Sprawozdanie z realizacji Strategii Rozwoju Miasta za 2019 rok|


(5) Realizacja 2 projektów związanych z udzielaniem subsydiowanego zatrudnienia dla przedsiębiorców (RPO WSL 7.4.2 i 7.1.1).

Śląski Inkubator Przedsiębiorczości: Realizacja projektu "Postaw na swoje! Wsparcie dla osób chcących założyć własną działalność gospodarczą" - wsparcie szkoleniowo-doradcze oraz finansowe dla osób chcących założyć działalność gospodarczą, realizacja projektu "Krok po kroku- zakładanie i prowadzenie działalności gospodarczej" - szkolenia dla os. planujących założyć działalność gospodarczą, realizacja projektu "Praca się opłaca" - finansowanie kosztów zatrudnienia pracowników

Śląski Park Przemysłowo-Technologiczny Sp. z o.o. jest spółką stworzoną dla przedsiębiorców z myślą o gospodarczym i społecznym ożywieniu terenów inwestycyjnych. Tworząc miejsce skoncentrowane na intensywnym rozwoju przedsiębiorczości, ŚPPT Sp. z o.o. stworzyła również niezbędne w tym celu przestrzenie użytkowe. W swojej ofercie ŚPPT sp. z o.o. dysponuje kilkusetmetrową powierzchnią biurową przeznaczoną do wynajmu, z możliwością jej dostosowania do indywidualnych potrzeb Najemców, również w wariantach najnowocześniejszych rozwiązań aranżacyjnych. ŚPPT sp. z o.o. oferuje również usługę Wirtualnego Biura stanowiącego praktyczne rozwiązanie dla przedsiębiorców prowadzących firmę w domu lub nie posiadających jeszcze stałej siedziby. Dogodne rozwiązanie dla rozpoczynających działalność firm, których nie stać utrzymania własnego biura.

Mając na uwadze, że Miasto Ruda Śląska jest miastem o znacznej degradacji terenu, w szczególności poprzez długotrwałe oddziaływanie przemysłu, co silnie wpływało na środowisko i przestrzeń, SPPT Sp. z o.o. planuje nadać nowe funkcje terenom zdegradowanym i poprzemysłowym. Zmiana funkcji terenów zdegradowanych przyczyni się do przeciwdziałania negatywnym zjawiskom w sferze gospodarczej i społecznej i stworzenie warunków dla wykształcenia obszarów biznesu o znaczeniu co najmniej regionalnym.

W ramach realizacji celów statutowych, SPPT Sp. z o.o. aktualnie prowadzi działania niwelacyjne na nieruchomościach przy ul. Klary w Rudzie Śląskiej. Prace prowadzone są w oparciu o projekt Głównego Instytutu Górnictwa, przy wykorzystaniu kruszyw, zgodnie z wydaną decyzją. Prowadzone prace pozwolą zwiększyć atrakcyjność gospodarczą terenu, a co za tym idzie Miasta Ruda Śląska oraz rozwiną nowe funkcje : społeczne , rekreacyjne, turystyczne i zdrowotne. Opracowane zostały również projekty związane rozbiórką hałdy i rekultywacji zwałowiska pocynkowego w rejonie ulicy Nowary. Na zlecenie Śląskiego Parku Przemysłowo-Technologicznego Sp. z o.o., zostało sporządzone opracowanie dot. wykonania pomiarów sytuacyjno- wysokościowych terenu, szkiców obrazujących wyniki pomiarów




| Sprawozdanie z realizacji Strategii Rozwoju Miasta za 2019 rok |

wraz z obliczeniem kubatury nieczynnej hałdy w rejonie ul. Nowary, strona południowa. Aktualnie została w tym zakresie podjęta współpraca z podmiotami zewnętrznymi w zakresie realizacji projektu rekultywacji oraz sposobu rozbiórki i zagospodarowania odpadów.

Działalność SPPT Sp. z o.o. uwzględnia m.in. założenia programu rewitalizacji Miasta Ruda Śląska, w szczególności ma na celu zwiększenie atrakcyjności Miasta do życia i rozwoju, a także zintegrowanie przestrzeni społecznej oraz zwiększenie rozwoju gospodarczego Miasta. Spodziewane efekty działania obejmują m.in.:

- integrację sektorów: publicznego, społecznego i biznesowego,
- współdziałanie instytucji samorządowych,
- ożywienie gospodarcze oraz poprawę atrakcyjności na poziomie regionu
- stworzenie korzystnych warunków prowadzenia działalności gospodarczej dla nowych oraz istniejących przedsiębiorstw nastawionych na rozwój innowacyjnych technologii,
- pozyskanie inwestorów lokalnych oraz zewnętrznych,
- powstanie nowych miejsc pracy, zwłaszcza w nowoczesnych sektorach gospodarki,
- aktywizację zawodową społeczności,
- zwiększenie dochodów gminy.

W mieście działał 1 klaster – Klaster Usług Architektura - Budownictwo - Geodezja. Koordynatorem Klastra został Śląski Park Przemysłowo - Technologiczny Sp. z o.o.



### III. Podsumowanie

Do opracowania niniejszego Sprawozdania z realizacji Strategii Rozwoju Miasta za 2019 r. w dużej mierze wykorzystano dane dostępne publicznie, przede wszystkim na:

- o <https://bdl.stat.gov.pl/BDL/start>
- o <http://www.polskawliczbach.pl/>
- o <https://rudaslaska.bip.info.pl/>
- o <http://www.rudaslaska.pl/>


W związku z tym, czytelnik może zweryfikować i poszerzyć zakres przytoczonych informacji.

W tekście podano także zewnętrzne źródła danych. W kilku przypadkach, szczególnie tam, gdzie wydarzenia miały szczególny wpływ na budowanie wizerunku i marki miasta, podano więcej niż jedno źródło danych. Jest to wynik przeprowadzenia kwerendy pojawiających się publikacji.

Zebrane informacje potwierdzają tezę, że *Strategia Rozwoju Miasta Ruda Śląska do 2030 roku – aktualizacja 2018 rok* jest realizowana.

Strategia to proces planowania perspektywicznego, a poniższe przykłady ilustrują działania od narodzin idei, która została sformułowana np. podczas konsultacji z mieszkańcami, bądź jako wizja do zrealizowania. Istotne jest też to, że mają szersze oddziaływanie, niosą ze sobą dużą wartość dodaną.

Działania, które warto wyróżnić to Trakt Rudzki, którego idea narodziła się podczas warsztatów przy okazji prac nad dokumentem *Zintegrowany Projekt Przekształcania Kluczowych Przestrzeni Publicznych Obszaru Funkcjonalnego Chorzowa, Rudy Śląskiej i Świętochłowic* (Miasto3, Zintegrowane podejście do problemów obszarów funkcjonalnych na przykładzie Chorzowa, Rudy Śląskiej i Świętochłowic, Program Operacyjny Pomoc Techniczna 2007-2013, Rozpoczęcie: 1 lipca 2013 r. Zakończenie: 15 marca 2015 r.). Część Traktu już została zrealizowana tj. "przystanek" Góra Antonia oraz amfiteatr wraz z ich połączeniem - traktem pieszo - rowerowym. Szczególnie rewitalizacja hałdy jest warta podkreślenia ze względu na efekty prac oraz jej oddziaływanie, a mianowicie: zdecydowanie wizerunkowy charakter przedsięwzięcia (międzynarodowy projekt *Lumat*, wizyta międzynarodowej delegacji w Rudzie Śląskiej, projekt zauważony przez Ministerstwo Inwestycji i Rozwoju: film *15 lat RAZEM w Unii Europejskiej*) i dalej miejsce integracji



mieszkańców np. działania MOPS, miejsce rekreacji i co niezwykle ważne, przykład szczególnie udanej rewitalizacji.


Kolejnym działaniem jest projekt rewitalizacji podwórek, który też ma źródło w *Zintegrowanym podejściu do problemów (...)*. Tu również odbyły się warsztaty z mieszkańcami, którzy mieli możliwość powiedzenia, czego potrzebują. Powstał dokument *Program Renowacji Podwórek Miasta Ruda Śląska do roku 2030* zawierający nie tylko pomysły na wybrane podwórka, ale również zbiór dobrych praktyk, jak metodą partycypacyjną odnawiać takie przestrzenie. Dzięki temu Ruda Śląska była jednym z czterech miast, na których wzorowali się i z którymi konsultowali się autorzy wydawnictwa „Kolorowe podwórka. Mikro-rewitalizacja krok po kroku.”

Warto też wspomnieć o sukcesie konkursu architektonicznego *Opracowanie koncepcji urbanistyczno-architektonicznej rewitalizacji i adaptacji Wielkiego Pieca Huty Pokój w Rudzie Śląskiej na cele turystyczno-kulturalne*. To początek projektu udostępnienia Wielkiego Pieca i przestrzeni wokół. Wpłynęło 96 wniosków o dopuszczenie do konkursu, a o samym konkursie szeroko informowały media specjalistyczne.

Najlepsza "Przestrzeń Publiczna 2019", „Zabytek Zadbany 2019”, „Dworzec Roku 2019” to tytuły jakie zdobyła *Stacja Biblioteka*. Była ona przestrzenią, w której odbyło się ogłoszenie konkursu architektonicznego dot. Wielkiego Pieca, część *Festiwalu Polska Éire* oraz zorganizowano Fest literacki „KakauSzale”. Można zaryzykować tezę, że obiekt stał się ważnym symbolem Miasta. Ruda Śląska zyskała prestiżową przestrzeń.

Aspekty łączące ww. projekty, po pierwsze to powstałe idee, które często wydawały się nierealne. Po wtóre, podjęto szeroką współpracę ze specjalistami i instytucjami (np. Instytut Rozwoju Miast obecnie Instytut Rozwoju Miast i Regionów, Instytut Ekologii Terenów Uprzemysłowionych, Komisja Historyczna Niemieckiego Instytutu Stali VDEh, SARP, Europejski Szlak Dziedzictwa Przemysłowego – ERIH) oraz innymi podmiotami również z zagranicy, dzięki czemu można było uczyć się od innych. Następnie projekty pozwoliły miastu dać poznać się "z dobrej strony", np. jako interesujący partner, promować-kreować markę miasta. Kolejnym aspektem łączącym projekty jest konsekwencja w realizacji oraz skuteczne aplikowanie o środki m.in. z Unii Europejskiej.

Ubiegły 2019 rok był szczególny, ponieważ Miasto miało jeszcze do dyspozycji stosunkowo dużą lub raczej wystarczającą ilość zasobów niezbędnych do realizacji swoich zadań. Niestety 2019 rok przyniósł szereg niekorzystnych dla samorządu zmian. Związane one są ze znaczącym zmniejszeniem wpływów z udziału w podatku od osób fizycznych o czym wspomniano we wstępie. Prowadzona przez rząd polityka polegająca na przerzucaniu na samorządy kosztów wprowadzanych regulacji prawnych przyczynia się do znacznego kurczenia się środków, szczególnie na inwestycje.



|Sprawozdanie z realizacji Strategii Rozwoju Miasta za 2019 rok|

Ponadto, w 2019 r. nastąpił znaczący wzrost cen i usług, który spowodował znaczny wzrost ponoszonych kosztów zarówno bieżących, jak i inwestycyjnych. Wymownym przykładem była „Budowa odcinka trasy N-S od ulicy Kokota (bez węzła) w Bielszowicach do połączenia z autostradą A4 (bez węzła) w ciągu ul. 1 Maja w Rudzie Śląskiej”. Przedmiotem zamówienia była budowa trasy N-S od ulicy Kokota do Autostrady A-4 w Rudzie Śląskiej wraz z przebudową istniejącej infrastruktury komunikacyjnej i technicznej, na odcinku którego początek znajduje się przy skrzyżowaniu Trasy N-S z ul. Kokota, a koniec na węźle autostrady A-4 z ul. 1-go Maja - kluczowa, strategiczna inwestycja. Długość budowanego odcinka trasy N-S wynosi 1,670 km. W postępowaniu zostały złożone cztery oferty, jednakże oferta z najniższą ceną przewyższała kwotę jaką Zamawiający zamierzał przeznaczyć na realizację zamówienia o 106 134 273,29 zł/brutto (w budżecie przeznaczono na sfinansowanie zamówienia kwotę: 228 817 690,58 zł/brutto, oferta z najniższą ceną za wykonanie robót budowlanych wynosiła: 334 951 963,87 zł/brutto, a kolejno 351 351 917,15 zł brutto 365 274 328, 40 zł brutto; 386 650 915,78 zł brutto.  
<https://rudaslaska.bip.info.pl/dokument.php?iddok=62247&idmp=3431&r=r>

Ostatnie lata to też nowe zjawiska, także szczególnie znaczący wzrost imigracji zarobkowej. W 2019 r. w województwie śląskim było takich 25.473 osób odpowiednio 15.054 z Ukrainy, 953 Niemiec, 758 Włoch, 621 Białorusi i 8087 z innych krajów. Niestety nie ma zweryfikowanych i wiarygodnych danych dla Rudy Śląskiej. Jednakże w przyszłości mogą się to okazać interesujące dane dla monitoringu rozwoju Miasta, a być może też wyzwanie strategiczne.  
<https://migracje.gov.pl/statystyki/zakres/polska/typ/dokumenty/widok/mapa/rok/2019/?x=0.476&y=1.7417&level=3.21023>

W trakcie przygotowywania sprawozdania wybuchła światowa pandemia koronawirusa SARS-Cov-2 wywołującego chorobę o nazwie COVID-19. W związku z tym, podjęto szczególne niespotykane i bezprecedensowe do tej pory kroki.

Z pewnością pandemia koronawirusa SARS-CoV-2. wpłynie znacząco na funkcjonowanie Miasta Ruda Śląska, poziom interwencji publicznej i realizację Strategii w 2020 r. Paradoksalnie stworzy możliwości podjęcia refleksji nad dalszymi kierunkami i zakresem interwencji publicznej prowadzonej na podstawie Strategii Rozwoju Miasta w siódmym już roku funkcjonowania.

Opracował: Piotr Holona, Wydział Rozwoju Miasta

