



RUDA Śląska

miasto otwartych możliwości

www.rudaslaska.pl

2020
2020
2020
2020

**Sprawozdanie z realizacji
Strategii Rozwoju Miasta**

Ruda Śląska 2021





Spis treści

I. Wprowadzenie i podstawowe dane społeczno-demograficzne	5
1. Wstęp	5
2. Podstawowe dane społeczno-demograficzne	7
3. Dochody ludności i podmiotów gospodarczych	19
II. Najważniejsze procesy wpływające na realizację Strategii	29
1. Światowa pandemia koronawirusa SARS-Cov-2 - COVID-19	29
2. Ruda Śląska w świetle transformacji regionów górniczych – podstawowe informacje ..	33
III. Realizacja celów strategicznych i operacyjnych	43
1. Cel strategiczny I Ruda Śląska nowoczesnym, atrakcyjnym i przyjaznym miejscem do życia i rozwoju, miastem o zintegrowanej przestrzeni społecznej	43
1.1. Optymalna opieka medyczna dla mieszkańców Miasta	44
1.2. Wysoki poziom bezpieczeństwa w Mieście	55
1.3. Wyższy poziom zaspokojenia potrzeb mieszkaniowych i tworzenie warunków sprzyjających integracji wspólnot sąsiedzkich	65
1.4. Promowanie aktywności fizycznej i zdrowego stylu życia wśród mieszkańców	73
1.5. Upowszechnianie i wspieranie edukacji i aktywizacji kulturalnej mieszkańców oraz rozwój instytucji kultury	78
2. Cel strategiczny II Miasto o wysokim stopniu integracji przestrzennej, z zachowanymi zasobami naturalnymi i rozwiniętą infrastrukturą techniczną	95
2.1. Zagospodarowane przestrzenie publiczne	96
2.2. Dobrze skomunikowane Miasto	100
2.3. Dostępne tereny pod budownictwo mieszkaniowe i inwestycje	105
2.4. Zachowane w dobrym stanie zasoby naturalne	106
2.5. Rozbudowana i funkcjonalna infrastruktura miejska	110
3. Cel strategiczny III Wysoki stopień wykorzystania dziedzictwa kulturowego Miasta	118
3.1. Budowanie tożsamości lokalnej	119
3.2. Wykorzystany potencjał dóbr kultury	122
3.3. Poprawa stanu zachowania zabytków wraz z włączeniem ich w rozwój gospodarczy i społeczny Miasta	125
4. Cel strategiczny IV Zwiększony potencjał rozwojowy mieszkańców Miasta	127
4.1. Wysoki poziom edukacji w Mieście	128
4.2. Rozwój i umacnianie społeczeństwa obywatelskiego i informacyjnego	144
4.3. Tworzenie warunków dla integracji społecznej i rozwoju społecznego Miasta	156
4.4. Stabilność demograficzna Miasta	164

5.	Cel strategiczny V Wyższy poziom rozwoju gospodarczego Rudy Śląskiej.....	166
5.1.	Wzrost liczby miejsc pracy w mikro-, małych i średnich przedsiębiorstwach (MŚP) 167	
5.2.	Stwarzanie przyjaznego klimatu wokół dużych przedsiębiorstw, działających w Mieście.....	171
5.3.	Zwiększenie równowagi na rynku pracy	173
5.4.	Zwiększona atrakcyjność inwestycyjna Rudy Śląskiej	182
5.5.	Atrakcyjny wizerunek Rudy Śląskiej	184
5.6.	Rozwinięta oferta instytucji otoczenia biznesu i współpraca między przedsiębiorcami	188
IV.	Podsumowanie.....	191



I. Wprowadzenie i podstawowe dane społeczno-demograficzne

1. Wstęp

Sprawozdanie z realizacji Strategii Rozwoju Miasta za 2020 r. zostało opracowane na podstawie Zarządzenia Nr SP.0050.1.6.2019 Prezydenta Miasta Ruda Śląska z dnia 18 stycznia 2019 r. w sprawie przyjęcia zasad wdrażania, realizacji, monitorowania i aktualizacji „Strategii Rozwoju Miasta Ruda Śląska do 2030 roku – aktualizacja 2018 rok” oraz powołania Pełnomocnika Prezydenta Miasta ds. Strategii Rozwoju Miasta do 2030 roku.



Jest to trzecie sprawozdanie opracowane po aktualizacji Strategii przeprowadzonej w większości w 2017 roku, a uchwalonej przez Radę Miasta Ruda Śląska 24 maja 2018 r. - Uchwała nr PR.0007.76.2018 Rady Miasta Ruda Śląska z dnia 24 maja 2018 r. w sprawie przyjęcia „Strategii Rozwoju Miasta Ruda Śląska do 2030 roku – aktualizacja 2018 rok”.

Sprawozdanie sporządzono w oparciu o:

- informacje przygotowane przez komórki organizacyjne Urzędu Miasta, miejskie jednostki administracji publicznej, spółki z udziałem Miasta;
- dane pozyskane ze sprawozdań z realizacji miejskich programów i polityk;
- informacje ze sprawozdań z działalności miejskich jednostek administracji publicznej (m.in. Państwowy Powiatowy Inspektor Sanitarny, Komenda Miejska Policji, Komenda Miejska Państwowej Straży Pożarnej);
- dane przekazane przez inne organy i instytucje (m.in. Ministerstwo Cyfryzacji, Śląskie Centrum Społeczeństwa Informacyjnego);
- dane Głównego Urzędu Statystycznego, Okręgowej Komisji Egzaminacyjnej w Jaworznie i statystyk publicznych prowadzonych przez inne jednostki;
- analizy i opracowania własne.

Warto przypomnieć, że podstawową jednostką sprawozdawczą są cele operacyjne, do których odnoszą się dane statystyczne, ilościowe i jakościowe.

Opracowanie stara się odpowiedzieć na pytanie, czy cele operacyjne są realizowane? Należy zwrócić uwagę, że są sformułowane często w trybie niedokonanym, nie wskazują one często stanu docelowego.

W związku z tym, w sprawozdaniu znajdują się opisy podjętych działań, dane liczbowe.

Strategia Rozwoju Miasta Ruda Śląska do 2030 roku – aktualizacja 2018 rok jest kontynuacją Strategii Rozwoju Miasta Ruda Śląska na lata 2014 - 2030 – Uchwała nr PR.0007.49.2014 Rady Miasta Ruda Śląska z dnia 27 marca 2014 r. w sprawie przyjęcia "Strategii Rozwoju Miasta Ruda



Sprawozdanie z realizacji Strategii Rozwoju Miasta Ruda Śląska do 2030 roku - aktualizacja 2018 rok za 2020 rok

Wprowadzenie
i podstawowe dane społeczno-demograficzne

Wstęp

Śląska na lata 2014 - 2030". Nie przekreśla jej postanowień, zawiera te same cele strategiczne i operacyjne, jednakże wprowadza nowe idee oraz bardziej podkreśla znaczące przedsięwzięcia, nie dość zarysowane w poprzednim dokumencie.

Proces sprawozdawczy jest prowadzony systematycznie od 2015 r. (sprawozdanie za 2014 r.) i stale jest doskonalony. Informacje, opisy podjętych działań i wiele danych nie jest powtarzanych co roku, stąd dokumentacja realizacji poszczególnych celów operacyjnych jest znacznie bogatsza niż zawiera niniejsze opracowanie. Zebrane razem wszystkie sprawozdania mogłyby stworzyć swoistą kronikę rozwoju Rudy Śląskiej.

Do opisów poszczególnych wydarzeń dopisano także odnośniki do innych celów operacyjnych i zadań. W wersji elektronicznej mają one postać hiperłączy umożliwiających przejście do odpowiedniego fragmentu dokumentu.

Podkreślić należy, że 2020 r. był rokiem szczególnym, ze względu na znaczące zmniejszenie dochodów budżetowych związanych z polityką fiskalną i centralistyczną rządu, zmiany w przemyśle wydobywczo-energetycznym oraz pandemię SARS-Cov-2 - COVID-19.



Sprawozdanie z realizacji Strategii Rozwoju Miasta Ruda Śląska do 2030 roku - aktualizacja 2018 rok za 2020 rok

Wprowadzenie
i podstawowe dane społeczno-demograficzne

Wstęp

2. Podstawowe dane społeczno-demograficzne

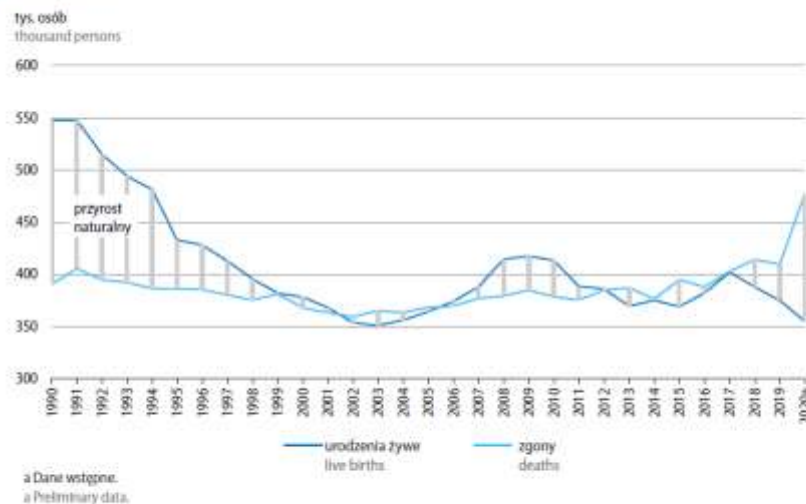


Sytuacja demograficzna Polski (i Rudy Śląskiej) w 2020 r. kształtowała się pod wpływem epidemii COVID-19. Według wstępnych szacunków liczba ludności kraju zmniejszyła się. Odnotowano mniej niż w 2019 r. urodzeń, znacznie wzrosła natomiast liczba zgonów, co w głównej mierze było następstwem zwiększenia umieralności w ostatnim kwartale roku. W wyniku niższej liczby urodzeń niż zgonów przyrost naturalny pozostał ujemny. Wyraźnie obniżyła się liczba zawartych małżeństw, a także orzeczonych rozwodów i separacji. Szacuje się, że podobnie jak przed rokiem, saldo migracji zagranicznych było dodatnie. Liczba ludności Polski w końcu 2020 r. wyniosła 38268 tys., tj. obniżyła się o ok. 115 tys. w stosunku do stanu sprzed roku (w tym w I półroczu 2020 r. zmniejszyła się o 29 tys. osób). Na spadek populacji, poza ogólnymi tendencjami obserwowanymi w poprzednich latach (m.in. zmniejszeniem się liczby urodzeń), znacząco wpłynął wzrost liczby zgonów. Stopa ubytku rzeczywistego wyniosła -0,30%, co oznacza, że na każde 10 tys. ludności ubyło ok. 30 osób (wobec ubytku rzeczywistego -0,07% w 2019 r.). (...) Szacuje się, że w 2020 r. liczba urodzeń była o ok. 122 tys. niższa niż liczba zgonów. Współczynnik przyrostu naturalnego (na 1000 ludności) wyniósł -3,2 (wobec -0,9 w 2019 r.). Współczynniki przyrostu naturalnego są zazwyczaj niższe w miastach niż na terenach wiejskich – w ostatnich latach w miastach obserwowany jest ubytek naturalny, natomiast na wsi – niewielki przyrost.

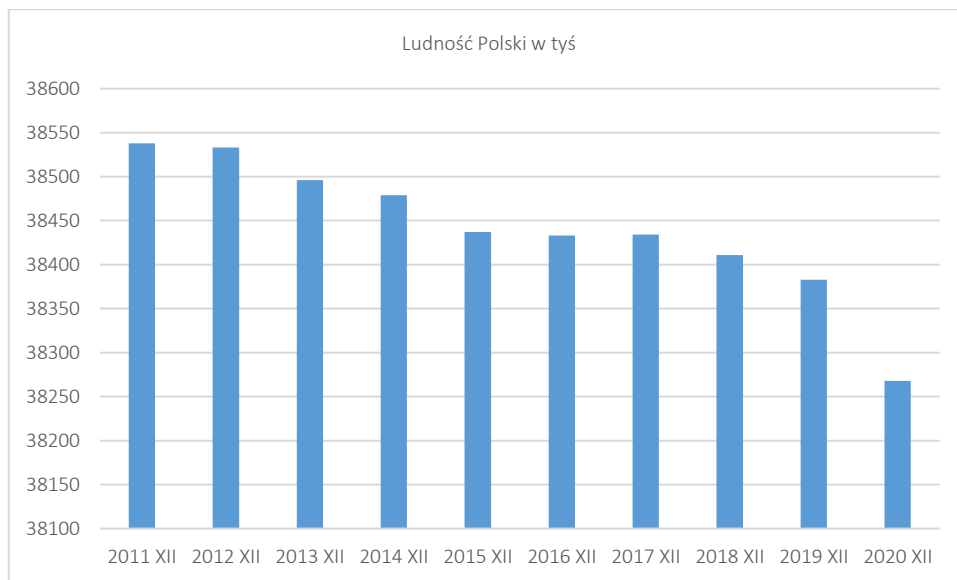
(Główny Urząd Statystyczny, Analizy statystyczne 12/2020 Sytuacja społeczno-gospodarcza kraju w 2020 r. Warszawa, styczeń 2021)



Ruch naturalny ludności
Vital statistics

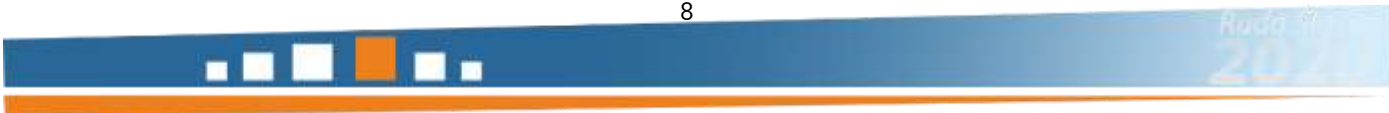


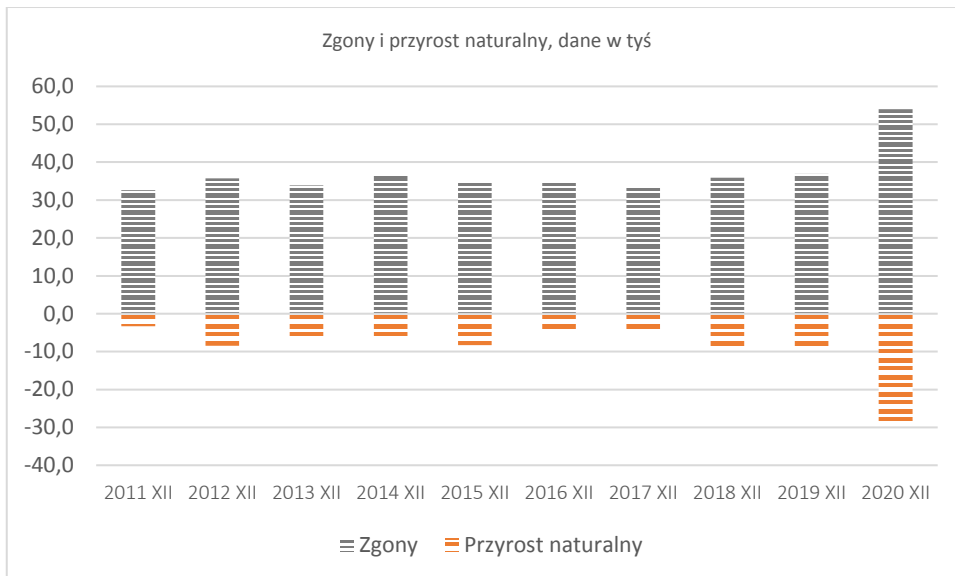
źródło: Główny Urząd Statystyczny.
Analizy statystyczne 12/2020 Sytuacja społeczno-gospodarcza kraju w 2020 r.
Warszawa, styczeń 2021



Sprawozdanie z realizacji *Strategii Rozwoju Miasta Ruda Śląska do 2030 roku - aktualizacja 2018 rok za 2020 rok*

Wprowadzenie
i podstawowe dane społeczno-demograficzne
Podstawowe dane społeczno-demograficzne






W 2020 roku odnotowano informację o 485,2 tys. zgonów, dla porównania w roku 2019 odnotowano 418,1 tys. zgonów, stąd nadwyżka wyniosła 67,1 tys. zgonów. Szczególnie dużo zgonów nastąpiło w listopadzie 2020 r. (informacja o zgonach w Polsce w 2020 roku, Ministerstwo Zdrowia, luty 2021).

Tabela 1: Liczby zgonów w latach 2019-2020 wraz z prognozą na rok 2020. (źródło danych: Rejestr PESEL)

Liczba zgonów w 2020 roku	485259
Liczba zgonów w 2019 roku	418147
Nadwyżka względem roku 2019	67112

Wykres 1: Liczby zgonów w latach 2016-2020 w ujęciu dziennym. (źródło danych: Rejestr PESEL)



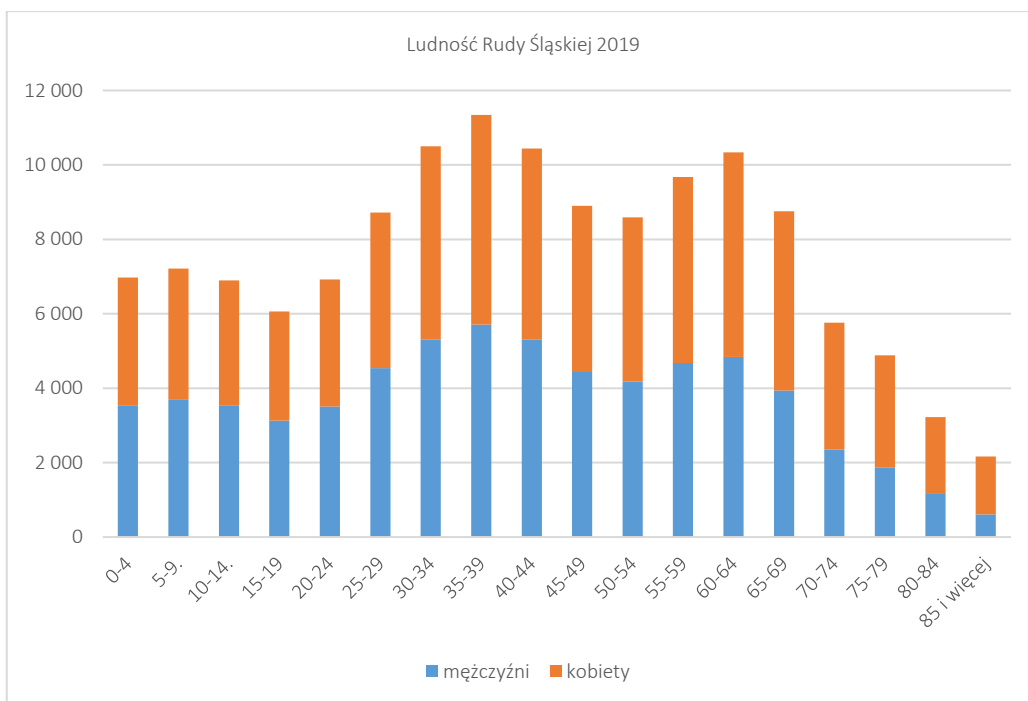
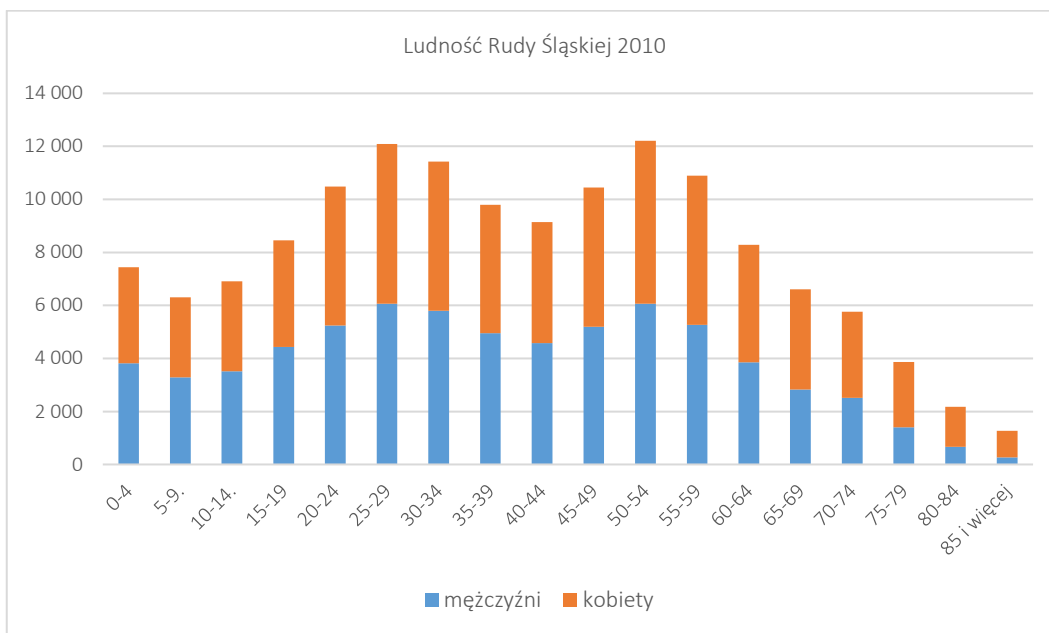
źródło: Informacja o zgonach w Polsce w 2020 roku, Ministerstwo Zdrowia, luty 2021



Ludność Rudy Śląskiej z podziałem na płeć i grupy wiekowe								
	mężczyźni	kobiety	mężczyźni	kobiety	mężczyźni	kobiety	mężczyźni	kobiety
	2010	2010	2017	2017	2018	2018	2019	2019
	[osoba]	[osoba]	[osoba]	[osoba]	[osoba]	[osoba]	[osoba]	[osoba]
0-4	3 817	3 621	3 511	3 415	3 523	3 429	3 539	3 431
5-9	3 284	3 025	3 851	3 645	3 693	3 593	3 688	3 529
10-14	3 510	3 401	3 277	3 101	3 430	3 242	3 541	3 351
15-19	4 431	4 022	3 247	3 126	3 131	3 013	3 127	2 937
20-24	5 246	5 236	3 931	3 614	3 746	3 467	3 504	3 418
25-29	6 065	6 021	4 826	4 616	4 780	4 481	4 538	4 186
30-34	5 792	5 635	5 713	5 566	5 428	5 307	5 312	5 189
35-39	4 950	4 851	5 607	5 501	5 681	5 586	5 711	5 630
40-44	4 581	4 560	5 067	5 032	5 217	5 051	5 316	5 123
45-49	5 195	5 248	4 278	4 259	4 332	4 395	4 432	4 472
50-54	6 063	6 152	4 452	4 650	4 301	4 539	4 178	4 409
55-59	5 267	5 625	5 154	5 495	4 956	5 234	4 677	4 996
60-64	3 856	4 434	4 762	5 409	4 856	5 450	4 843	5 491
65-69	2 822	3 785	3 733	4 622	3 835	4 781	3 935	4 820
70-74	2 511	3 250	2 038	3 187	2 103	3 268	2 350	3 411
75-79	1 403	2 465	1 995	2 961	1 986	2 994	1 863	3 018
80-84	666	1 512	1 029	1 922	1 097	1 988	1 157	2 070
85 i więcej	267	997	527	1 459	562	1 525	605	1 563

Źródło: Bank Danych Lokalnych Głównego Urzędu Statystycznego

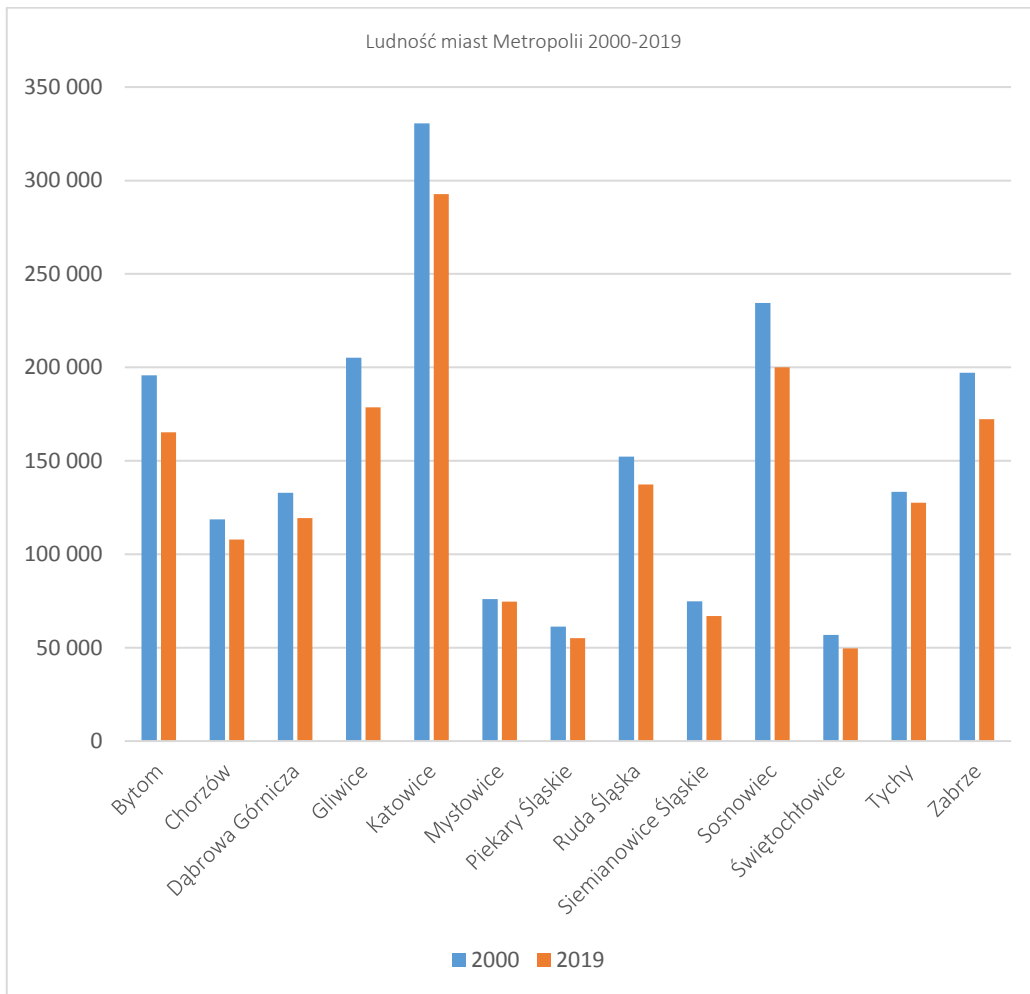




Sprawozdanie z realizacji Strategii Rozwoju Miasta Ruda Śląska do 2030 roku - aktualizacja 2018 rok za 2020 rok

Wprowadzenie
i podstawowe dane społeczno-demograficzne

Podstawowe dane społeczno-demograficzne

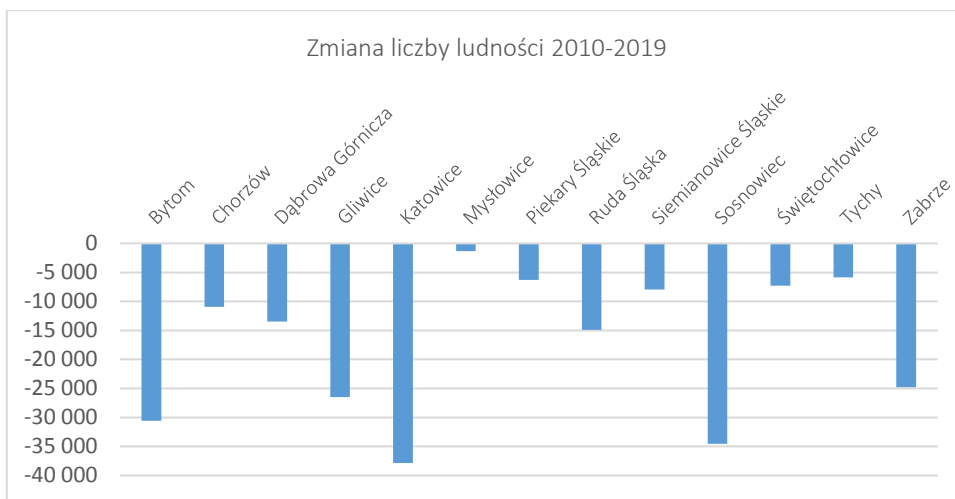


Sprawozdanie z realizacji *Strategii Rozwoju Miasta Ruda Śląska do 2030 roku - aktualizacja 2018 rok za 2020 rok*

Wprowadzenie
i podstawowe dane społeczno-demograficzne

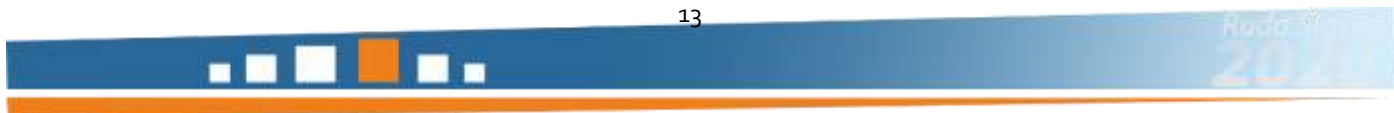
Podstawowe dane społeczno-demograficzne

W latach 2000-2019 w miastach metropolii ubyło 222 210 osób, czyli więcej niż obecnie liczy Sosnowiec drugie pod względem ludności miasto Metropolii.



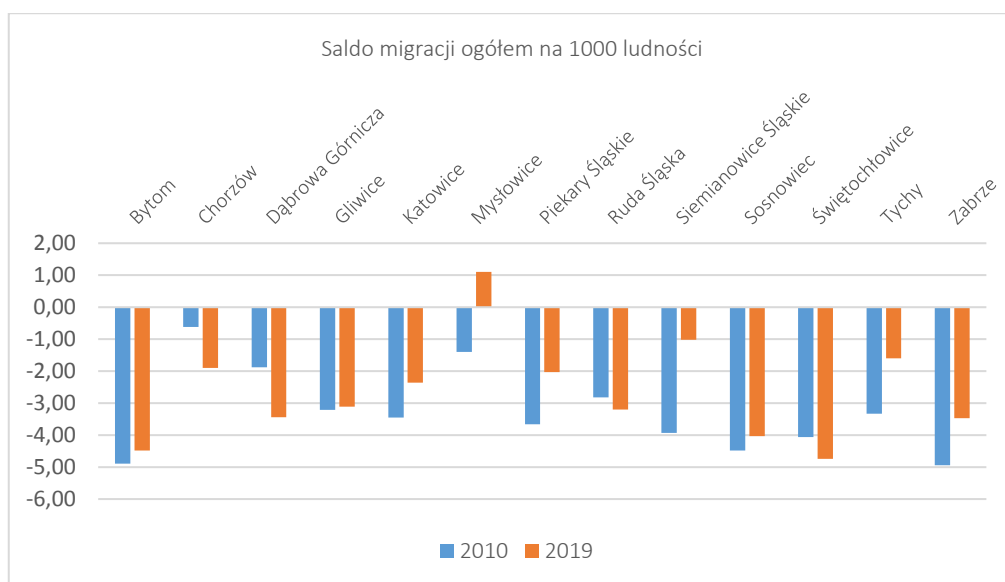
	2000	2019	Ubytek %	Ubytek osoby
Bytom	195 807	165 263	-16%	-30 544
Chorzów	118 708	107 807	-9%	-10 901
Dąbrowa Górnicza	132 858	119 373	-10%	-13 485
Gliwice	205 092	178 603	-13%	-26 489
Katowice	330 625	292 774	-11%	-37 851
Mysłowice	75 949	74 618	-2%	-1 331
Piekary Śląskie	61 347	55 030	-10%	-6 317
Ruda Śląska	152 280	137 360	-10%	-14 920
Siemianowice Śląskie	74 782	66 841	-11%	-7 941
Sosnowiec	234 486	199 974	-15%	-34 512
Świętochłowice	56 852	49 557	-13%	-7 295
Tychy	133 463	127 590	-4%	-5 873
Zabrze	197 111	172 360	-13%	-24 751
miasta Metropolii				-222 210

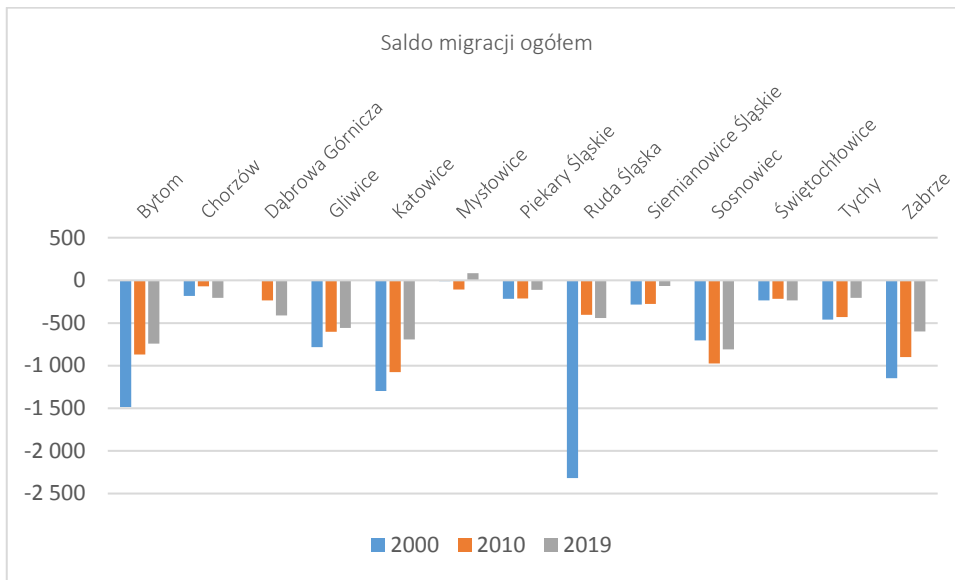
Źródło: Bank Danych Lokalnych Głównego Urzędu Statystycznego



Nazwa	saldo migracji ogółem			saldo migracji ogółem na 1000		
	ogółem			ludności		
	2000	2010	2019	2000	2010	2019
	[osoba]	[osoba]	[osoba]	[osoba]	[osoba]	[osoba]
Bytom	-1 486	-869	-743	-	-4,89	-4,48
Chorzów	-182	-69	-205	-	-0,62	-1,90
Dąbrowa Górnicza	3	-237	-412	-	-1,88	-3,44
Gliwice	-782	-604	-557	-	-3,21	-3,11
Katowice	-1 296	-1 078	-694	-	-3,45	-2,36
Mysłowice	-9	-106	82	-	-1,40	1,10
Piekary Śląskie	-218	-213	-112	-	-3,66	-2,03
Ruda Śląska	-2 319	-405	-441	-	-2,82	-3,20
Siemianowice Śląskie	-284	-277	-68	-	-3,93	-1,02
Sosnowiec	-704	-976	-810	-	-4,48	-4,03
Świętochłowice	-235	-217	-236	-	-4,06	-4,74
Tychy	-459	-432	-204	-	-3,33	-1,60
Zabrze	-1 148	-898	-600	-	-4,94	-3,47

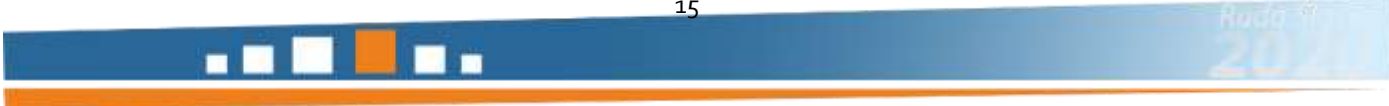
Źródło: Bank Danych Lokalnych Głównego Urzędu Statystycznego





Sprawozdanie z realizacji *Strategii Rozwoju Miasta Ruda Śląska do 2030 roku - aktualizacja 2018 rok* za 2020 rok

Wprowadzenie
 i podstawowe dane społeczno-demograficzne
 Podstawowe dane społeczno-demograficzne



Rynek pracy i bezrobocie

	Bezrobotni zarejestrowani			W tym z prawem do zasiłku				W tym bez prawa do zasiłku			
	Ogółem	Kobiety	Mężczyźni	Ogółem	Kobiety z prawem do zasiłku	% Kobiet z prawem do zasiłku	Mężczyźni z prawem do zasiłku	% Mężczyźni z prawem do zasiłku	Ogółem	Kobiety bez prawa do zasiłku	Mężczyźni bez prawa do zasiłku
Styczeń_2000	6197	3610	2587	1004	512	14,18%	492	19,02%	5193	3098	2095
Luty_2000	6360	3722	2638	1026	522	14,02%	504	19,11%	5334	3200	2134
Marzec_2000	6605	3846	2759	1118	576	14,98%	542	19,64%	5487	3270	2217
Kwiecień_2000	6478	3799	2679	1092	542	14,27%	550	20,53%	5386	3257	2129
Maj_2000	6579	3838	2741	1072	544	14,17%	528	19,26%	5507	3294	2213
Czerwiec_2000	6807	3999	2808	1042	538	13,45%	504	17,95%	5765	3461	2304
Lipiec_2000	7032	4123	2909	1006	534	12,95%	472	16,23%	6026	3589	2437
Sierpień_2000	7219	4241	2978	915	505	11,91%	410	13,77%	6304	3736	2568
Wrzesień_2000	7258	4294	2964	785	440	10,25%	345	11,64%	6473	3854	2619
Październik_2000	7290	4335	2955	826	443	10,22%	383	12,96%	6464	3892	2572
Listopad_2000	7327	4379	2948	807	436	9,96%	371	12,58%	6520	3943	2577
Grudzień_2000	7290	4331	2959	912	510	11,78%	402	13,59%	6378	3821	2557
Styczeń_2010	3998	2247	1751	667	360	16,02%	307	17,53%	3331	1887	1444
Luty_2010	4191	2300	1891	702	375	16,30%	327	17,29%	3489	1925	1564
Marzec_2010	4142	2223	1919	696	367	16,51%	329	17,14%	3446	1856	1590
Kwiecień_2010	4003	2169	1834	675	364	16,78%	311	16,96%	3328	1805	1523
Maj_2010	3890	2144	1746	655	359	16,74%	296	16,95%	3235	1785	1450
Czerwiec_2010	3768	2099	1669	664	380	18,10%	284	17,02%	3104	1719	1385
Lipiec_2010	3577	2053	1524	599	349	17,00%	250	16,40%	2978	1704	1274
Sierpień_2010	3576	2088	1488	634	379	18,15%	255	17,14%	2942	1709	1233
Wrzesień_2010	3693	2209	1484	616	377	17,07%	239	16,11%	3077	1832	1245
Październik_2010	3711	2223	1488	592	376	16,91%	216	14,52%	3119	1847	1272
Listopad_2010	3777	2249	1528	604	385	17,12%	219	14,33%	3173	1864	1309
Grudzień_2010	3923	2320	1603	609	377	16,25%	232	14,47%	3314	1943	1371
Styczeń_2020	1298	764	534	255	185	24,21%	70	13,11%	1043	579	464
Luty_2020	1254	719	535	257	177	24,62%	80	14,95%	997	542	455
Marzec_2020	1186	688	498	241	168	24,42%	73	14,66%	945	520	425
Kwiecień_2020	1259	741	518	273	180	24,29%	93	17,95%	986	561	425
Maj_2020	1356	806	550	307	208	25,81%	99	18,00%	1049	598	451
Czerwiec_2020	1366	802	564	308	200	24,94%	108	19,15%	1058	602	456
Lipiec_2020	1350	781	569	290	185	23,69%	105	18,45%	1060	596	464
Sierpień_2020	1427	817	610	293	182	22,28%	111	18,20%	1134	635	499
Wrzesień_2020	1425	857	568	321	212	24,74%	109	19,19%	1104	645	459



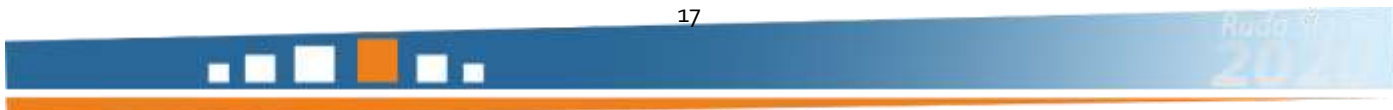
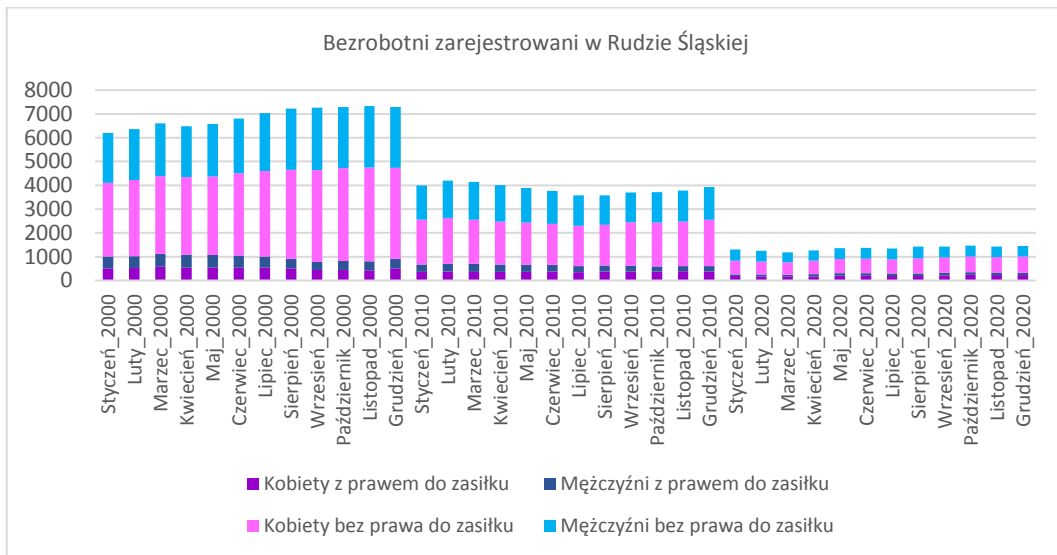
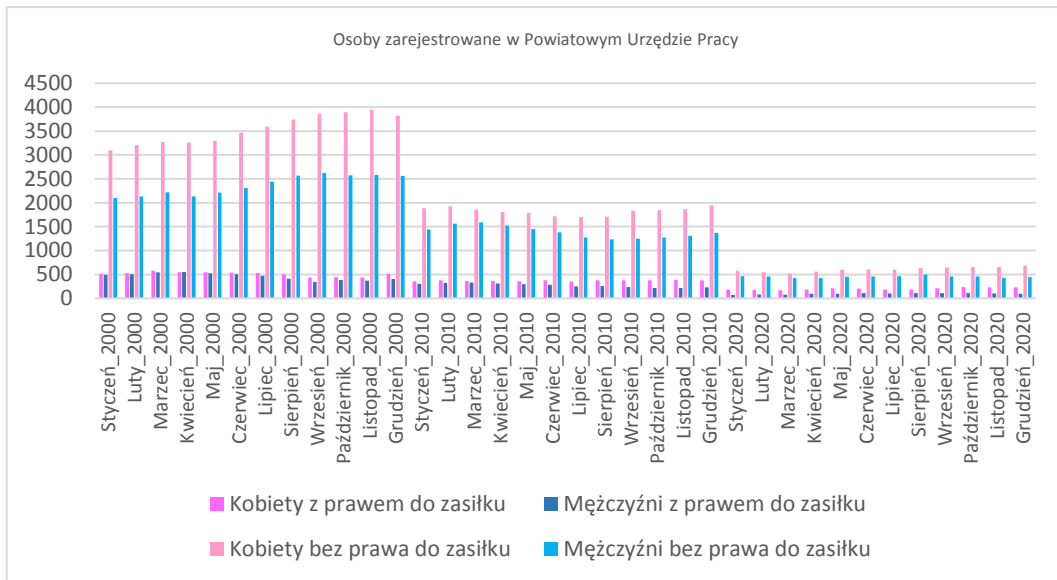
Sprawozdanie z realizacji Strategii Rozwoju Miasta Ruda Śląska do 2030 roku - aktualizacja 2018 rok za 2020 rok

Wprowadzenie
i podstawowe dane społeczno-demograficzne

Podstawowe dane społeczno-demograficzne

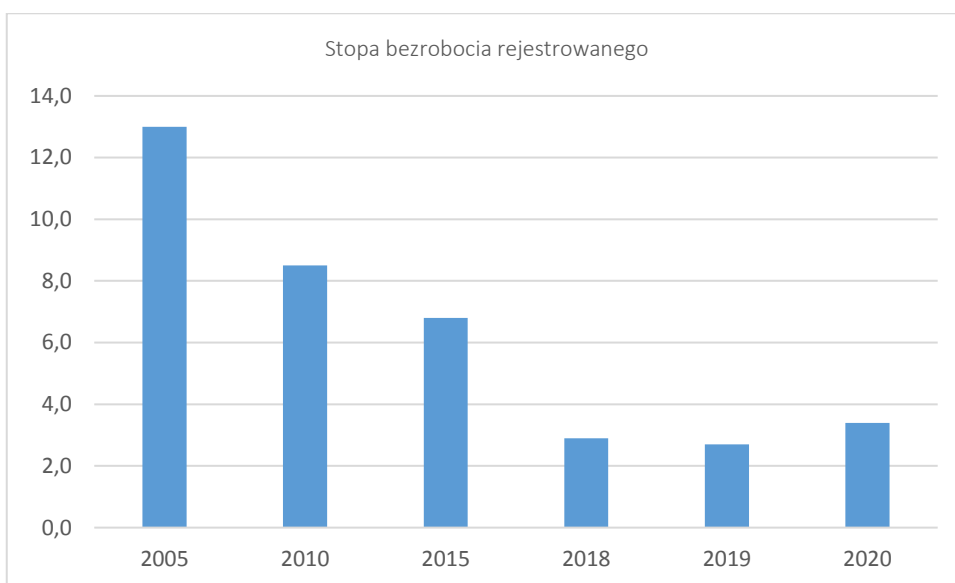
Październik_2020	1464	896	568	344	235	26,23%	109	19,19%	1120	661	459
Listopad_2020	1419	887	532	333	232	26,16%	101	18,98%	1086	655	431
Grudzień_2020	1453	915	538	322	227	24,81%	95	17,66%	1131	688	443

źródło: analiza własna na podstawie <https://rudaslaska.praca.gov.pl/>



Stopa bezrobocia rejestrowanego						
Nazwa	Ogółem					
	2005	2010	2015	2018	2019	2020
	[%]	[%]	[%]	[%]	[%]	[%]
Powiat m. Ruda Śląska	13,0	8,5	6,8	2,9	2,7	3,4

Źródło: Bank Danych Lokalnych Głównego Urzędu Statystycznego



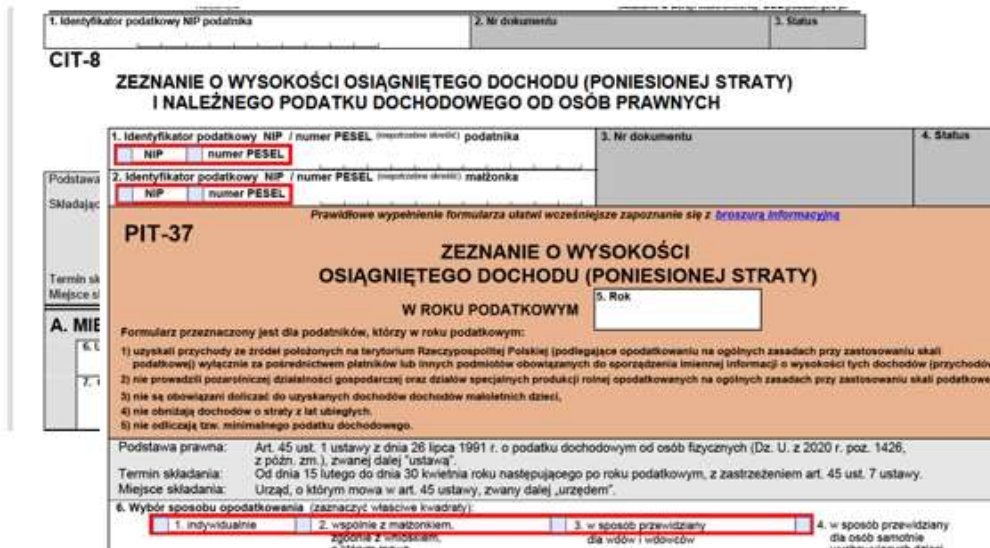
Zgłoszenia zwolnień grupowych w Rudzie Śląskiej

	2019		2020	
	Zakłady pracy	Osoby	Zakłady pracy	Osoby
Ruda Śląska	3	146	10	148

<https://wupkatowice.praca.gov.pl/-/889306-zwolnienia-grupowe>



3. Dochody ludności i podmiotów gospodarczych



CIT-8
ZEZNIANIE O WYSOKOŚCI OSIĄGNIĘTEGO DOCHODU (PONIESIONEJ STRATY) I NALEŻNEGO PODATKU DOCHODOWEGO OD OSÓB PRAWNYCH

PIT-37
ZEZNIANIE O WYSOKOŚCI OSIĄGNIĘTEGO DOCHODU (PONIESIONEJ STRATY) W ROKU PODATKOWYM

5. Rok:

6. Wybór sposobu opodatkowania (zaznaczyć właściwe kwadraty):

<input checked="" type="checkbox"/> 1. indywidualnie	<input type="checkbox"/> 2. wspólnie z małżonkiem, zgodnie z zasadami, o którym mowa	<input type="checkbox"/> 3. w sposób przewidziany dla wdów i wdowców	<input type="checkbox"/> 4. w sposób przewidziany dla osób samotnie wychowujących dzieci
--	--	--	--

Wskaźniki dochodów podatkowych dla poszczególnych jednostek samorządu terytorialnego.

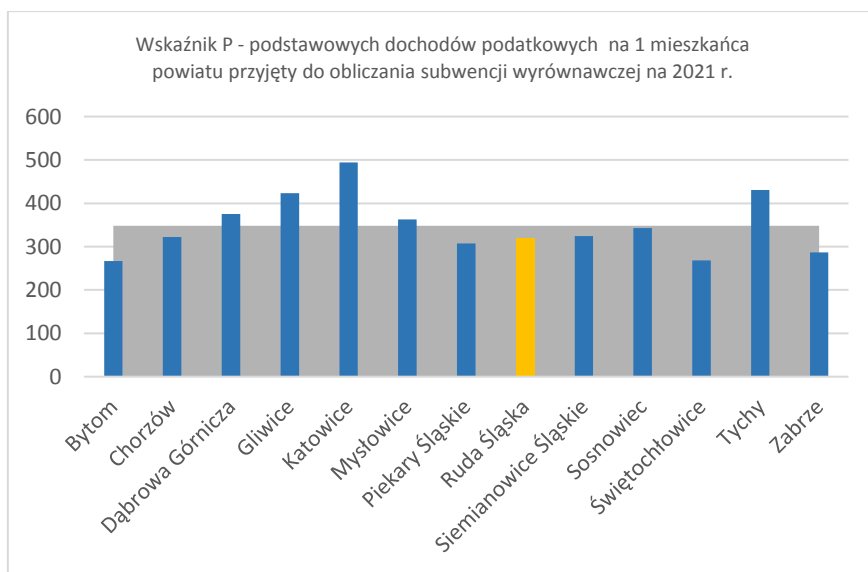
Ministerstwo Finansów co roku prezentuje wskaźniki dochodów podatkowych w przeliczeniu na jednego mieszkańca dla poszczególnych gmin, powiatów i województw, stanowiące podstawę do wyliczenia rocznych kwot części wyrównawczej subwencji ogólnej i wpłat na 2021 r. odpowiednio dla gmin, powiatów i województw (wg zasad określonych w ustawie z dnia 13 listopada 2003 r. o dochodach jednostek samorządu terytorialnego - Dz.U. z 2020 r. poz. 23, z późn. zm.). Podstawą do wyliczenia tych wskaźników były dane o dochodach podatkowych za 2019 r. wg stanu na 30 czerwca 2020 r. <https://www.gov.pl/web/finanse/wskaźniki-dochodow-podatkowych-gmin-powiatow-i-województw-na-2021-r>

Ruda Śląska na tle miast rdzenia metropolii:

Wskaźnik P - podstawowych dochodów podatkowych na 1 mieszkańca powiatu przyjęty do obliczania subwencji wyrównawczej na 2021 r.

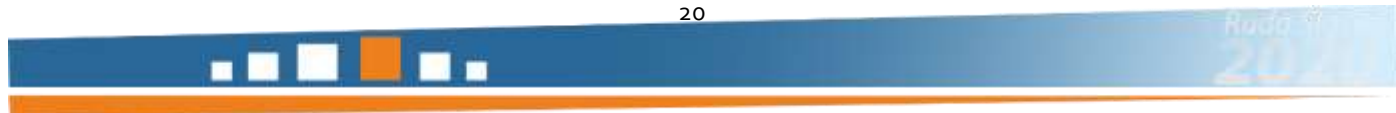
Powiat	Wskaźnik P na 2021 r.
Bytom	266,99
Chorzów	322,30
Dąbrowa Górnicza	375,53
Gliwice	423,22
Katowice	494,51
Mysłowice	362,90
Piekary Śląskie	307,54
Ruda Śląska	319,01
Siemianowice Śląskie	324,49
Sosnowiec	342,64
Świętochłowice	268,17
Tychy	430,64
Zabrze	286,83

źródło:
<https://www.gov.pl/web/finanse/wskazniki-dochodow-podatkowych-gmin-powiatow-i-wojewodztw-na-2021-r>



Sprawozdanie z realizacji *Strategii Rozwoju Miasta Ruda Śląska do 2030 roku - aktualizacja 2018 rok za 2020 rok*

Wprowadzenie
i podstawowe dane społeczno-demograficzne
Dochody ludności i podmiotów gospodarczych



Co roku Urząd Skarbowy w Rudzie Śląskiej przygotowuje informacje statystyczne dotyczące liczby podatników poszczególnych podatków (podatek dochodowy od osób fizycznych – pracownicy najemni, podatek jaki odprowadzają osoby prowadzące działalność gospodarczą, podatek dochodowy od osób prawnych i in.), podatku należnego i podstawy opodatkowania. Dzięki temu istnieje możliwość śledzenia trendów w tym zakresie od 2013 roku.

W dniu 30 kwietnia 2021 r. /dane na marzec 2021 r./ mija termin składania deklaracji podatkowych podatku dochodowego od osób fizycznych, a więc po terminie złożenia niniejszego sprawozdania, stąd najaktualniejsze dane w tym zakresie pochodzą z 2018 roku.



Sprawozdanie z realizacji *Strategii Rozwoju Miasta Ruda Śląska do 2030 roku - aktualizacja 2018 rok* za 2020 rok

Wprowadzenie
i podstawowe dane społeczno-demograficzne
Dochody ludności i podmiotów gospodarczych

Formularz	Rok	Podstawa opodatkowania	Podatek należny	Liczba podatników
PIT-28	2013	67 508 948	4 167 721	1 531
PIT-28	2014	70 026 405	4 513 849	1 543
PIT-28	2015	74 486 967	4 782 551	1 609
PIT-28	2016	76 432 335	5 022 352	1 682
PIT-28	2017	91 312 340	6 133 394	1 832
PIT-28	2018	118 936 715	5 997 443	1 975
PIT-28	2019	8 968 747	6 848 892	2 267
 				
PIT-36 (I)	2013	159 099 590	18 444 313	8 119
PIT-36 (II)	2013	37 183 060	8 427 642	416
Razem PIT 36	2013	196 282 650	26 871 955	8 535
PIT-36 (I)	2014	166 787 641	19 933 379	8 233
PIT-36 (II)	2014	36 910 406	8 123 733	421
Razem PIT 36	2014	203 698 047	28 057 112	8 654
PIT-36 (I)	2015	224 620 296	26 603 209	10 546
PIT-36 (II)	2015	41 491 135	8 527 589	496
Razem PIT 36	2015	266 111 431	35 130 798	11 042
PIT-36(I)	2016	196 425 951	22 639 277	8 970
PIT-36(II)	2016	46 732 398	9 647 165	567
Razem PIT 36	2016	243 158 349	32 286 442	9 537
PIT-36 (I)	2017	194 087 046	2 224 325	8 652
PIT-36 (II)	2017	52 156 188	11 213 415	608
Razem PIT-36	2017	246 243 234	13 437 740	9 260
PIT-36 (I)	2018	134 059 668	1 315 338	6 501
PIT-36 (II)	2018	96 704 278	1 903 058	1 270
Razem PIT-36	2018	230 763 946	3 218 396	7 771
PIT-36 (I)	2019	1 636 439 448	17 268 346	6 602
PIT-36 (II)	2019	69 830 931	14 132 739	840
Razem PIT-36	2019	1 706 270 379	31 401 085	7 442



Sprawozdanie z realizacji *Strategii Rozwoju Miasta Ruda Śląska do 2030 roku - aktualizacja 2018 rok* za 2020 rok

Wprowadzenie
i podstawowe dane społeczno-demograficzne

Dochody ludności i podmiotów gospodarczych

Formularz	Rok	Podstawa opodatkowania	Podatek należny	Liczba podatników
PIT-36L	2013	184 442 331	32 768 764	965
PIT-36L	2014	203 890 944	36 267 667	984
PIT-36L	2015	219 155 031	38 864 233	1 030
PIT 36L	2016	216 108 394	38 013 654	1 098
PIT 36L	2017	250 464 802	44 152 380	1 185
PIT 36L	2018	320 734 683	56 863 584	1 325
PIT 36L	2019	380 337 298	67 294 463	1 486
PIT-37 (I)	2013	1 388 243 878	163 001 517	70 759
PIT-37 (II)	2013	99 329 007	19 341 791	1 128
Razem PIT-37	2013	1 487 572 885	182 343 308	71 887
PIT-37 (I)	2014	1 406 991 009	164 907 915	70 310
PIT-37 (II)	2014	96 331 013	18 692 971	1 136
Razem PIT-37	2014	1 503 322 022	183 600 886	71 446
PIT-37 (I)	2015	1 405 574 366	164 401 319	67 835
PIT-37 (II)	2015	107 356 789	20 626 376	1 285
Razem PIT-37	2015	1 512 931 155	185 027 695	69 120
PIT-37(I)	2016	1 667 496 800	209 072 620	68 811
PIT-37(II)	2016	128 482 985	25 118 801	1 566
Razem PIT-37	2016	1 795 979 785	234 191 421	70 377
PIT-37(I)	2017	1 550 870 931	181 593 602	67 795
PIT-37(II)	2017	143 449 643	27 638 868	1 697
Razem PIT-37	2017	1 694 320 574	209 232 470	69 492
PIT-37(I)	2018	1 442 382 007	156 036 872	64 511
PIT-37(II)	2018	440 440 239	73 599 801	6 711
Razem PIT-37	2018	1 882 822 246	229 636 673	71 222
PIT-37(I)	2019	1 701 568 446	189 784 858	67 840
PIT-37(II)	2019	272 064 202	47 963 572	3 154
Razem PIT-37	2019	1 973 632 648	237 748 430	70 994



Sprawozdanie z realizacji *Strategii Rozwoju Miasta Ruda Śląska do 2030 roku - aktualizacja 2018 rok* za 2020 rok

Wprowadzenie
i podstawowe dane społeczno-demograficzne

Dochody ludności i podmiotów gospodarczych

Formularz	Rok	Podstawa opodatkowania	Podatek należny	Liczba podatników
PIT-38	2013	6 826 463	1 293 042	1 011
PIT-38	2014	3 735 311	708 825	884
PIT-38	2015	3 470 437	659 096	799
PIT-38	2016	4 906 583	931 790	770
PIT-38	2017	6 722 963	1 274 569	876
PIT-38	2018	5 993 608	1 138 780	848
PIT-38	2019	3 773 140	716 218	603
PIT-39	2013	6 184 175	1 174 997	461
PIT-39	2014	5 001 681	950 325	400
PIT-39	2015	3 902 687	741 516	403
PIT-39	2016	5 359 645	1 018 340	396
PIT-39	2017	4 504 735	856 489	448
PIT-39	2018	5 233 101	994 296	441
PIT-39	2019	1 267 302	240 784	224
PIT-40 (I)	2013	28 916 378	2 591 513	803
PIT-40 (II)	2013	1 939 650	249 378	18
Razem PIT-40	2013	30 856 028	2 840 891	821
PIT-40 (I)	2014	30 073 066	2 702 152	822
PIT-40 (II)	2014	2 761 486	388 122	23
Razem PIT-40	2014	32 834 552	3 090 274	845
PIT-40 (I)	2015	29 735 033	2 667 736	787
PIT-40 (II)	2015	2 747 773	370 095	24
Razem PIT-40	2015	32 482 806	3 037 831	811
PIT-40(I)	2016	29 880 829	2 710 150	760
PIT-40(II)	2016	2 817 038	396 936	24
Razem PIT-40	2016	32 697 867	3 107 086	784
PIT-40 (I)	2017	Brak danych	Brak danych	Brak danych
PIT-40 (II)	2017	Brak danych	Brak danych	Brak danych



Sprawozdanie z realizacji *Strategii Rozwoju Miasta Ruda Śląska do 2030 roku - aktualizacja 2018 rok* za 2020 rok

Wprowadzenie
 i podstawowe dane społeczno-demograficzne
 Dochody ludności i podmiotów gospodarczych

Razem PIT-40	2017	Wycofany w 2018 roku, Rok 2017 był ostatnim rokiem, w którym możliwe było rozliczenie PIT		
Formularz	Rok	Podstawa opodatkowania	Podatek należny	Liczba podatników
PIT-40A (I)	2013	514 753 973	42 347 249	18 802
PIT-40A (II)	2013	264 809	33 133	3
Razem PIT-40A (II)	2013	515 018 782	42 380 382	18 805
PIT-40A (I)	2014	520 808 447	43 144 273	18 505
PIT-40A (II)	2014	292 292	33 291	3
Razem PIT-40A (II)	2014	521 100 739	43 177 564	18 508
PIT-40A (I)	2015	515 423 332	42 854 390	18 043
PIT-40A (II)	2015	181 723	19 008	2
Razem PIT-40A (II)	2015	515 605 055	42 873 398	18 045
PIT40A(I)	2016	BRAK DANYCH	BRAK DANYCH	BRAK DANYCH
PIT40A(II)	2016	BRAK DANYCH	BRAK DANYCH	BRAK DANYCH
Razem PIT-40A (II)	2016	-	-	-
PIT40A(I)	2017	583 890 333	48 763 779	19 526
PIT40A(II)	2017	3 950 883	422 965	43
Razem PIT-40A (II)	2017	587 841 216	49 186 744	19 569
PIT-40 (I) A	2018	647 652 661	54 259 878	20 722
PIT-40 (II)A	2018	5 789 745	620 131	63
Razem PIT-40 A	2018	653 442 406	54 880 009	20 785
PIT-40A (I)	2019	706 547 575	58 749 104	21 103
PIT-40A (II)	2019	10 154 301	1 071 319	110
Razem PIT-40A (II)	2019	716 701 876	59 820 423	21 213
CIT-8	2013	34 534 940	6 561 168	808
CIT-8	2014	34 743 649	6 601 311	847
CIT-8	2015	26 661 747	5 065 709	800
CIT-8	2016	25 012 480	4 752 377	847
CIT-8	2017	35 723 149	6 271 535	925
CIT-8	2018	77 518 936	13 956 271	942
CIT-8	2019	63 374 481	9 390 923	972

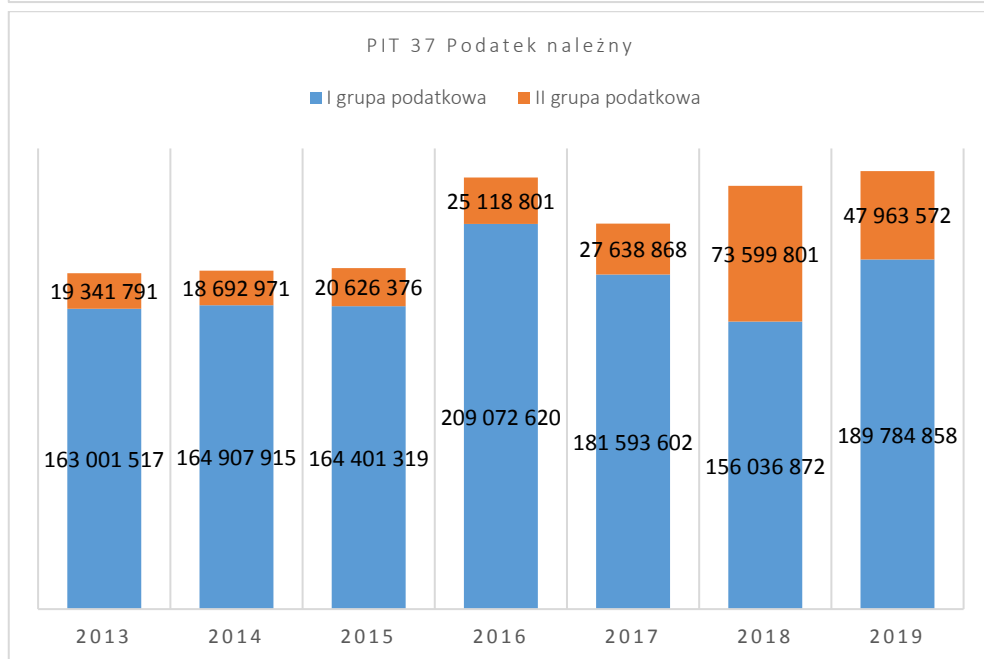
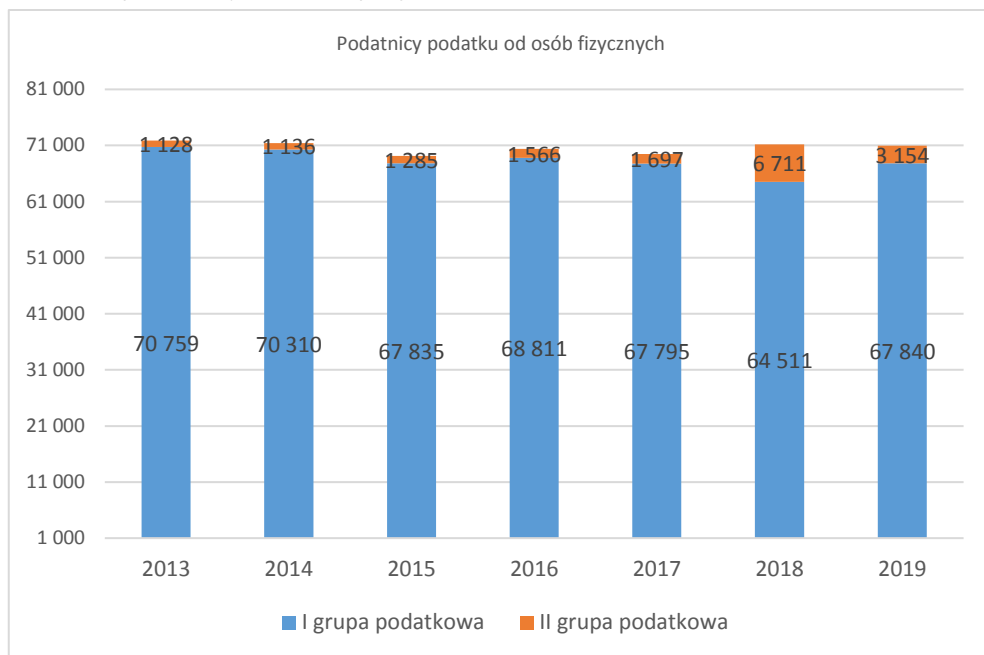


Sprawozdanie z realizacji Strategii Rozwoju Miasta Ruda Śląska do 2030 roku - aktualizacja 2018 rok za 2020 rok

Wprowadzenie
i podstawowe dane społeczno-demograficzne

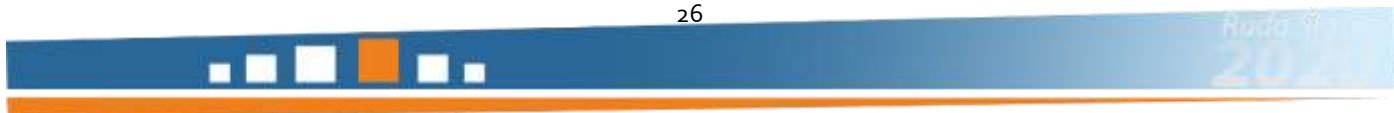
Dochody ludności i podmiotów gospodarczych

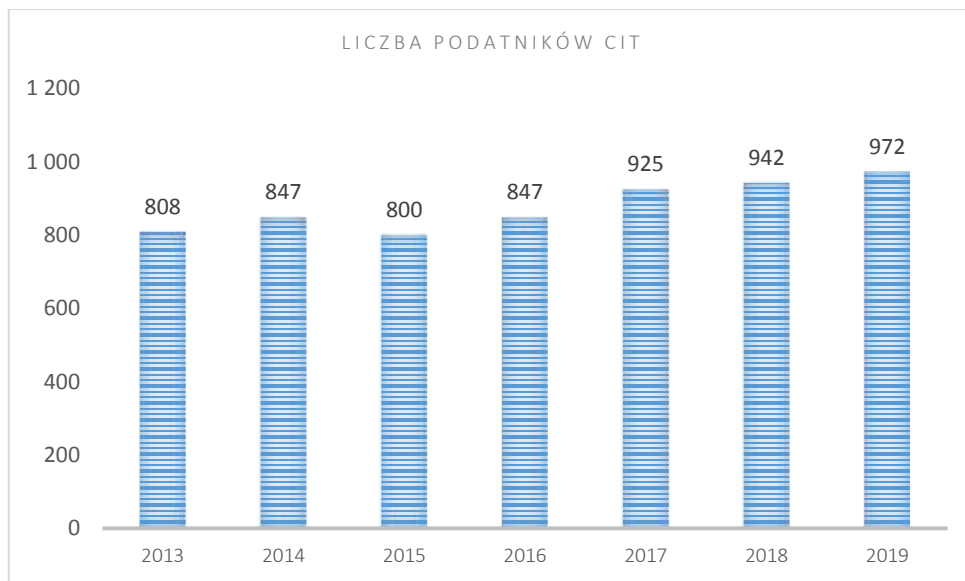
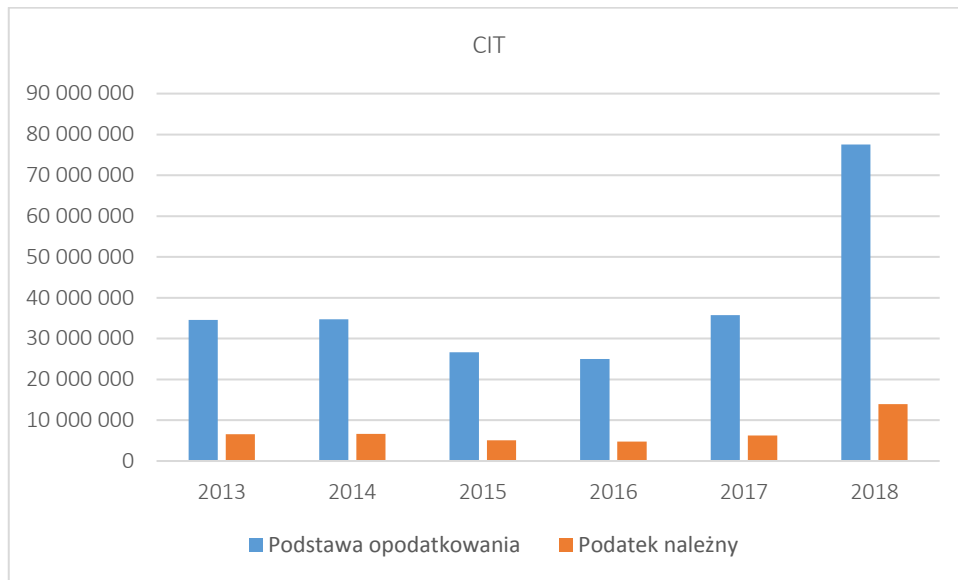
Źródło: Urząd Skarbowy w Rudzie Śląskiej



Sprawozdanie z realizacji *Strategii Rozwoju Miasta Ruda Śląska do 2030 roku - aktualizacja 2018 rok za 2020 rok*

Wprowadzenie
 i podstawowe dane społeczno-demograficzne
 Dochody ludności i podmiotów gospodarczych





Sprawozdanie z realizacji *Strategii Rozwoju Miasta Ruda Śląska do 2030 roku - aktualizacja 2018 rok za 2020 rok*

Wprowadzenie
 i podstawowe dane społeczno-demograficzne
 Dochody ludności i podmiotów gospodarczych

Budżet Miasta na 2020 r. ze sprawozdania z wykonania budżetu.

Faktyczne wykonanie planu dochodów, wydatków, przychodów oraz rozchodów na dzień 31 grudnia 2020 r. wyniosło odpowiednio:

Po stronie dochodów budżetowych w wysokości 890.963.820,55 zł, w tym:

- dochody bieżące w kwocie 827.832.168,19 zł,
- dochody majątkowe w kwocie 63.131.652,36 zł.

Po stronie wydatków budżetowych w kwocie 844.399.141,87 zł, w tym:

- wydatki bieżące w kwocie 786.644.175,01 zł,
- wydatki majątkowe w kwocie 57.754.966,86 zł.

Udziały gmin w podatkach stanowiących dochód budżetu państwa przekazano Miastu w wysokości 158.829.887,54 zł,

w tym:

- udziały w podatku dochodowym od osób fizycznych w kwocie 152.092.272,00 zł,
- udziały w podatku dochodowym od osób prawnych w wysokości 6.737.615,54 zł,

Dochody z tytułu udziału powiatu w podatkach stanowiących dochód budżetu państwa Miasto otrzymało w wysokości 42.258.640,98 zł

w tym:

- udziały w podatku dochodowym od osób fizycznych w wysokości 40.852.905,00 zł, od osób prawnych osiągnięto w kwocie 1.405.735,98 zł.



II. Najważniejsze procesy wpływające na realizację Strategii

1. Światowa pandemia koronawirusa SARS-Cov-2 - COVID-19



W środę 11 marca 2020 r. Światowa Organizacja Zdrowia ogłosiła, że epidemia wirusa SARS-CoV-2 jest już pandemią, co oznacza, że najnowszy koronawirus jest epidemiologicznym zagrożeniem dla całego świata.¹

W Polsce pierwszy przypadek koronawirusa COVID-19 został zidentyfikowany 4 marca 2020 r.

W związku z tym, odwołano wszystkie imprezy masowe. Od 12 marca 2020 r. zawieszona została działalność przedszkoli, szkół (w tym szkół dla dorosłych) i placówek oświatowych (publicznych i niepublicznych) i żłobków. Szkoły wdrożyły naukę zdalną. Następnie ograniczono działanie galerii handlowych i gastronomii. Zamknięto siłownie, baseny, klub taneczne, kluby fitness, muzea, biblioteki, kina. Zakazano zgromadzeń. 15 marca 2020 r. zamknięto granice kraju dla cudzoziemców. Wszyscy polscy obywatele znajdujący się teraz poza granicami poddani zostali obowiązkowej 14-dniowej kwarantannie domowej.

18 marca 2020 r. odnotowano pierwszy przypadek zarażenia koronawirusem w Rudzie Śląskiej.

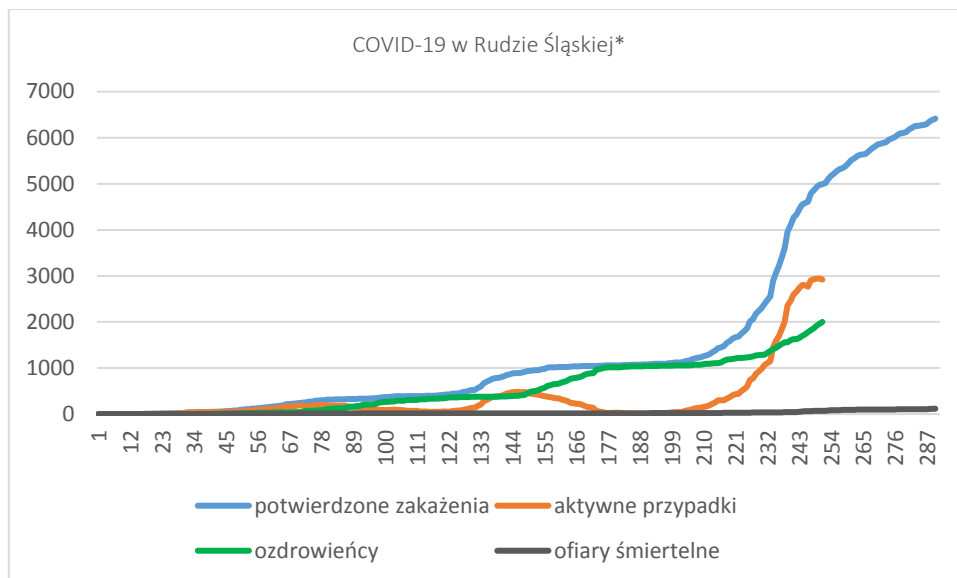
Od dnia 20 marca 2020 r. do odwołania na obszarze Rzeczypospolitej Polskiej ogłoszono stan epidemii w związku z zakażeniami wirusem SARS-CoV-2 na mocy *Rozporządzenia Ministra Zdrowia z dnia 20 marca 2020 r. w sprawie ogłoszenia na obszarze Rzeczypospolitej Polskiej stanu epidemii.*

W Polsce rozpoczął się lockdown. Wiele podmiotów przeszło na pracę zdalną. Wprowadzono ograniczenia w przemieszczaniu się, i komunikacji publicznej. Obowiązek pozostania w domu nie dotyczył tylko dojazdu do pracy czy załatwiania niezbędnych codziennych potrzeb takich jak zakup jedzenia, lekarstw czy opieki nad bliskimi. W szczytowym okresie wprowadzono ograniczenia wyjścia z domu dla niepełnoletnich oraz zamknięto parki, cmentarze i zakazano wstępu do lasów. Zostały wyznaczone godziny zakupów dla seniorów.

Od 8 sierpnia do 30 sierpnia 2020 r. w związku z decyzją rządu Ruda Śląska została zakwalifikowana do tzw. "czerwonej strefy", w mieście obowiązywały nowe obostrzenia sanitarne. Drugi raz w tej strefie miasto znalazło się od 17 października, a 24 października czerwoną strefą objęto cały kraj. W dniach 31 października - 2 listopada 2020 r. zamknięto cmentarze.

¹ <https://naukawpolsce.pap.pl/aktualnosci/news%2C81241%2Cpandemia-koronawirusa-co-dalej.html/>





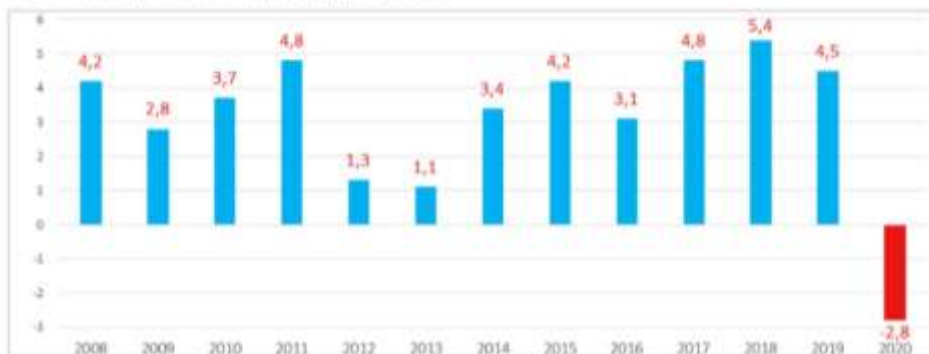
* Od 24.11.2020 r. statystyki podawane są jedynie na rządowej stronie poświęconej koronawirusowi.

Po korekcie danych 01.07.2020 r, liczba potwierdzonych zakażeń zmniejszyła się o 7, a liczba ozdowieńców zmniejszyła o 3 osoby.

Pojawienie się pandemii COVID-19 spowodowało wzrost obciążeń strukturalnych dla sektora zdrowia, wprowadzenie szeregu ograniczeń dla działalności gospodarczej oraz zmianę wzorców zachowań społecznych, co wpłynęło na spadek aktywności gospodarki narodowej. W rezultacie w 2020 r. odnotowano – po raz pierwszy od okresu tzw. „recesji transformacyjnej” w latach 1990-1991 – spadek realnego PKB względem poprzedniego roku. Według wstępnych danych GUS, w 2020 r. PKB Polski był o 2,8% niższy – w ujęciu wyrównanym sezonowo niż w 2019 r. (źródło: Krajowy Plan Odbudowy i Zwiększania Odporności (projekt) Warszawa, luty 2021 r.).

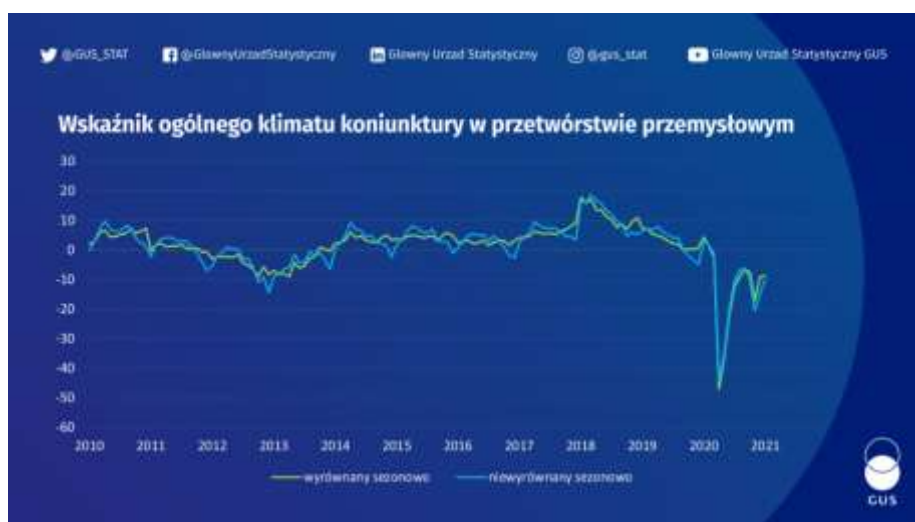


Wykres 1. Tempo zmian PKB (w %, r/r), ceny stałe



Źródło: DSR-MFIPR na podstawie danych GUS

za: Krajowy Plan Odbudowy i Zwiększania Odporności (projekt) Warszawa, luty 2021 r.



W badaniach Wojewódzkiego Urzędu Pracy w Katowicach „Sytuacja na śląskim rynku pracy w aspekcie społeczno-gospodarczym w perspektywie 2021 roku w opiniach przedsiębiorców – badanie sondażowe” można przeczytać:

Wśród respondentów zdecydowana większość ocenia negatywnie konsekwencje pandemii koronawirusa COVID-19 dla funkcjonowania przedsiębiorstw w perspektywie 2021r. (75,8%), natomiast według co piątego przedsiębiorcy pandemia nie wpłynie na funkcjonowanie jego firmy (20,0%). Jedynie 4,2% uczestników badania deklaruje pozytywne skutki obecnej sytuacji dla swojej firmy w 2021 r.

Źródło:

<https://wupkatowice.praca.gov.pl/documents/162604/11336330/Synteza%20wynik%C3%B3w%20Badania%20sonda%C5%BCowego.pdf/55747a96-3de0-4fa3-82d1-961cba40b794>



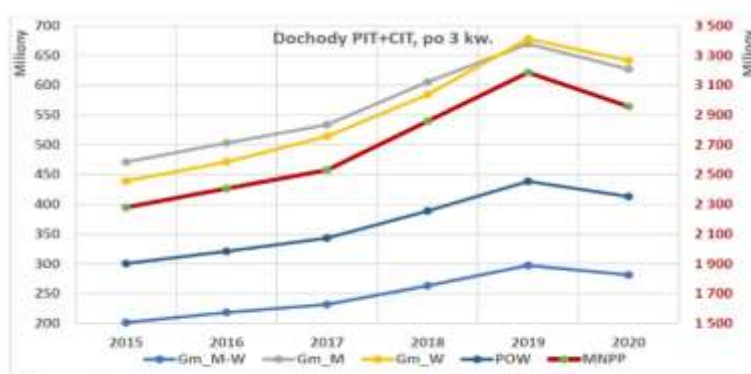
Sprawozdanie z realizacji Strategii Rozwoju Miasta Ruda Śląska do 2030 roku - aktualizacja 2018 rok za 2020 rok

Najważniejsze procesy wpływające na realizację Strategii

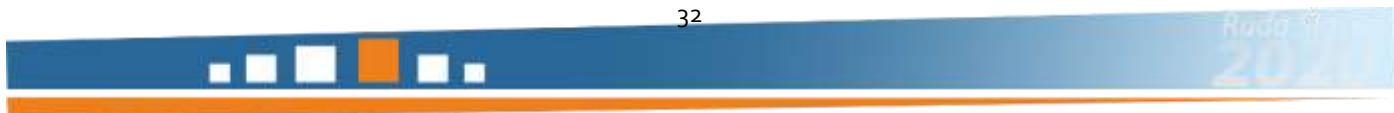
Światowa pandemia koronawirusa SARS-Cov-2 - COVID-19

Śląski Związek Gmin i Powiatów przygotował „Raport o stanie finansów jst w województwie śląskim –stan po III kwartałach 2020 r.” oraz Opracowanie eksperckie pn. „Wyzwania dla budżetów JST województwa śląskiego na progu 2021 roku” w wyciągu z obu dokumentów, stwierdzono, że wpływy z udziałów w PIT i CIT: średni spadek w jst po 3 kw. 2020 w stosunku do ekstrapolowanego uśrednionego trendu z 3 kw. lat 2015-2019 o spadła ok. 15%.


https://www.silesia.org.pl/upload/files/Dominika/wyciag_z_raportu_i_opracowania_eksperskiego_nt_finnansow_jst_woj_sl.pdf



Źródło: <https://www.silesia.org.pl/>



2. Ruda Śląska w świetle transformacji regionów górniczych – podstawowe informacje



Transformacja górnicza jest gigantycznym wyzwaniem dla Polski, a szczególnie Śląska i Rudy Śląskiej.

Ramy polityki klimatyczno-energetycznej do roku 2030 zawierają ogólnounijne założenia i cele polityki na lata 2021-2030. Najważniejsze cele na 2030 r. to ograniczenie o co najmniej 40 proc. emisji gazów cieplarnianych (w stosunku do poziomu z 1990 r.), zwiększenie do co najmniej 32 proc. udziału energii ze źródeł odnawialnych w całkowitym zużyciu energii, zwiększenie o co najmniej 32,5 proc. efektywności energetycznej.²

Komisja Europejska chce, aby do 2050 r. Europa stała się neutralna dla klimatu. Zgodnie z życzeniem Parlamentu Europejskiego i Rady Europejskiej, przedstawiona przez Komisję wizja przyszłości neutralnej dla klimatu obejmuje prawie wszystkie dziedziny polityki UE³ szczególnie zaś dotyka przemysł wydobywczo-energetyczny i związany z tym proces dekarbonizacji.

Zmniejszenie znaczenia w polskiej elektro-energetyce postuluje też projekt *Polityki Energetycznej Polski do 2040r.*⁴

Z szacunków [McKinsey & Company] wynika, że nawet bez inwestycji związanych z dekarbonizacją (tzw. scenariusz business-as-usual) wydatki Polski na niezbędną wymianę infrastruktury i budowę nowych jej elementów w pięciu przeanalizowanych przez [McKinsey & Company] obszarach (energetyka, budynki, transport, przemysł i rolnictwo) wyniosą **1,2-1,3 bln euro**. Pełna dekarbonizacja będzie wymagała większych nakładów inwestycyjnych, np. w nowe rozwiązania dotyczące mobilności, modernizację infrastruktury energetycznej czy budynków. Z analiz wynika, że w latach 2020-2050 te dodatkowe nakłady inwestycyjne wyniosłyby w sumie 380 mld euro, czyli średnio 13 mld euro rocznie. Jednocześnie można się spodziewać się, że koszty operacyjne zmniejszą się o 75 mld euro.

Z analiz wynika, że znaczące korzyści gospodarcze mógłby Polsce przynieść rozwój niskoemisyjnych gałęzi gospodarki. Chodzi na przykład o produkcję komponentów pojazdów elektrycznych, morską energetykę wiatrową na Bałtyku, produkcję elektrycznych pomp ciepła oraz elektrycznych maszyn rolniczych, a także działalność badawczo-rozwojową i wdrożenia technologii (BE) CCUS (tj. bioenergii z wychwytywaniem, wykorzystaniem i składowaniem dwutlenku węgla). Te pięć obszarów ma potencjał, by zwiększyć wzrost gospodarczy o 1-2 proc. i przyczynić się do powstania 250-300 tys. nowych miejsc pracy.

Neutralna emisyjnie Polska 2050, 9 czerwca 2020 | Raport <https://www.mckinsey.com/pl/our-insights/carbon-neutral-poland-2050>

McKinsey Polska jest jedną z największych firm doradztwa strategicznego w Polsce oraz integralną częścią McKinsey & Company, globalnej firmy doradztwa strategicznego i operacyjnego.

² Ramy polityki klimatyczno-energetycznej do roku 2030 (https://ec.europa.eu/clima/policies/strategies/2030_pl)

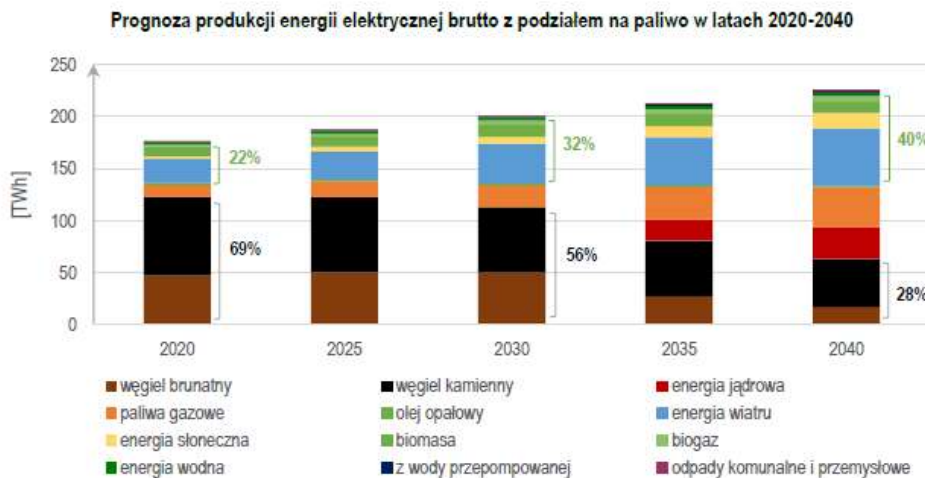
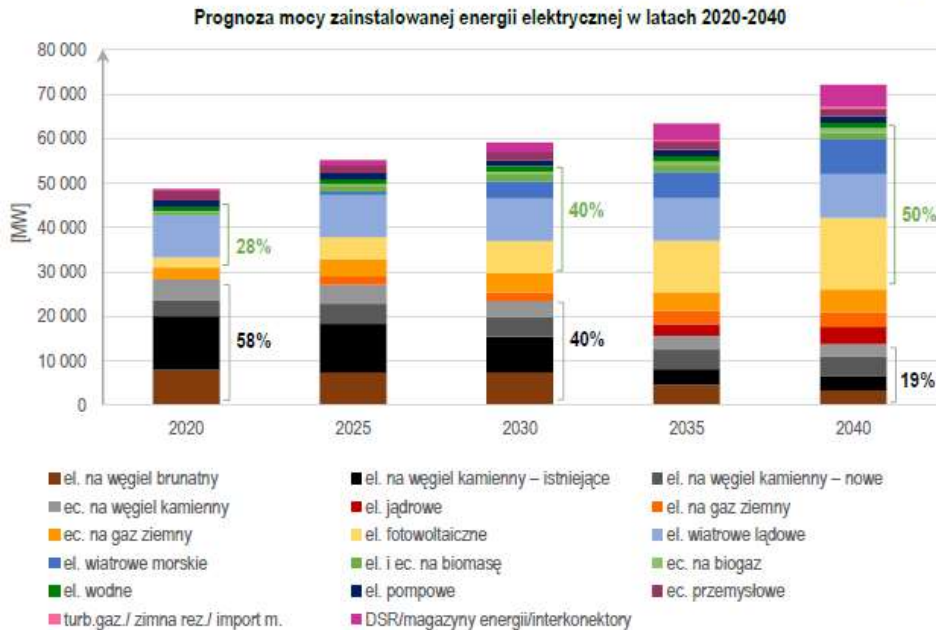
³ Długoterminowa strategia do roku 2050 (https://ec.europa.eu/clima/policies/strategies/2050_pl)

⁴ <https://www.gov.pl/web/klimat/Projekt-Polityki-Energetycznej-Polski-do-2040r-poddany-strategicznej-ocenie-oddziaływania-na-srodowisko>



Zródło: <https://www.gov.pl/web/klimat/Projekt-Polityki-Energetycznej-Polski-do-2040r-poddany-strategicznej-ocenie-oddziaływania-na-srodowisko>

Projekt PEP2040 w. 2.1 – 08.11.2019



Międzyzwiązkowy Komitet Protestacyjno-Strajkowy Regionu Śląsko-Dąbrowskiego podpisał z delegacją rządową 25 września 2020 r. porozumienie dotyczące zasad i tempa transformacji sektora górnictwa. Ostatnia kopalnia węgla energetycznego ma zakończyć wydobywanie w 2049 roku. Pracownicy kopalń otrzymali gwarancje zatrudnienia do emerytury.

Warunkami wejścia w życie postanowień porozumienia są: opracowanie do 15 grudnia 2020 r. umowy społecznej regulującej funkcjonowanie górnictwa węgla kamiennego oraz zgoda Komisji Europejskiej na udzielenie pomocy publicznej dla branży.



Sprawozdanie z realizacji Strategii Rozwoju Miasta Ruda Śląska do 2030 roku - aktualizacja 2018 rok za 2020 rok

Najważniejsze procesy wpływające na realizację Strategii

Ruda Śląska w świetle transformacji regionów górniczych – podstawowe informacje

Porozumienie pomiędzy przedstawicielami Rządu a Międzyzakładowym Komitetem Przemysłowo-Strajkowym Regionu Śląsko-Dąbrowskiego

W dniach 22-24 września 2020 r. w Miastku Urzędzie Województwa w Katowicach spotkali się: Pan Artur Sobisz – Sekretarz Izany w MOP, Pełnomocnik Rządu ds. transformacji spółek energetycznych i górnictwa podziemnego, Pan Krzysztof Kabis – Sekretarz Izany, Sufi Gólsztajn Pełnomocnik Przewodniczący Rady Ministrów, Pan Piotr Działo – Sekretarz Izany, Pełnomocnik Rządu ds. Polityki Surowcowej i przedstawiciele Międzyzakładowego Komitetu Przemysłowo-Strajkowego Regionu Śląsko-Dąbrowskiego w składzie:

1. Pan Wacław Czarkowski, Przewodniczący Rady OPZZ Województwa Śląskiego,
2. Pan Sebastian Czugała, Wiceprzewodniczący Rady Krajowej Związku Zawodowego Górników w Polsce,
3. Pan Izzy Darski, Przewodniczący Komisji Krajowej Związku Zawodowego Pracowników Dąbrowskich,
4. Pan Bogusław Harek, Przewodniczący Krajowej Sekcji Górnictwa Węgla Kamiennego NSZZ „Solidarność”,
5. Pan Marek Mańch, Przewodniczący Komisji Krajowej NSZZ „Solidarność-80”,
6. Pan Dawid Kobiela, Przewodniczący Zarządu Regionu Śląsko-Dąbrowskiego NSZZ „Solidarność”,
7. Pan Przemysław Skąpis, Przewodniczący Zespołu ds. Górnictwa przy Sejmiku Krajowej OPZZ „Solidarność”,
8. Pan Krzysztof Stanisławski, Przewodniczący MZZ „Kahn” Górnictwa,
9. Pan Bogusław Studercki, Wiceprzewodniczący Porozumienia Związków Zawodowych KADRKA,
10. Pan Damian Trzcianka, Przewodniczący Porozumienia Związków Zawodowych KADRKA,

STRONY INSTALUJĄ

1. Do 15 grudnia 2020 r. zostanie opracowana Umowa społeczna regulująca funkcjonowanie sektora górnictwa węgla kamiennego. Umowa zostanie przedstawiła Komisji Europejskiej i jest niezbędna w celu uzyskania zgody na udzielanie pomocy publicznej. Umowa społeczna podpisana będzie przez przedstawicieli Izany, Międzyzakładowego Komitetu Przemysłowo-Strajkowego oraz Spółczarstwo i inne przedsiębiorstwa normalne spółki górnictwa. Jednocześnie przygotowana zostanie umowa dotycząca transformacji województwa śląskiego, nad którą prace rozpoczyna się w październiku 2020 r.
2. Strony Rządowe wyszły do Komisji Europejskiej o zgodę na pomoc publiczną, w szczególności na finansowanie bieżącej produkcji, celów bezpieczeństwa stabilności i efektywności spółki górnictwa węgla kamiennego.



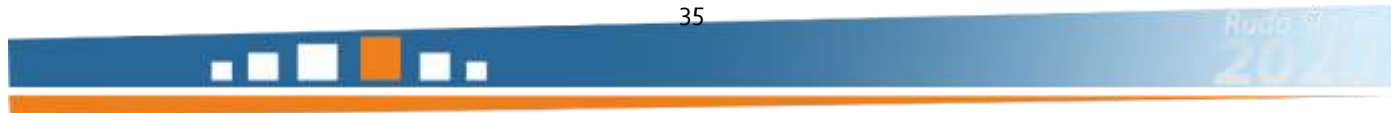
Strona 1 z 3

3. Dla osób zatrudnionych w górnictwie węgla kamiennego przed zmianą lub w zakładzie przerobu (modularnej) węgla na dzień podpisania niniejszego porozumienia, gwarantuje się pracę w sektorze górnictwa węgla kamiennego do momentu uzyskania prawa do zmiany pracy. Jeżeli w systemie alokacji pracowników nie będzie miał odpowiedniości ciągłości pracy (od zmiany lub w zakładzie przerobu) modularnej węgla, pracownik będzie mógł skorzystać z ochrony socjalnej w postaci:
 - a) urlopu dla pracowników do pracowników dąbrowskich w wyjątku nie przekraczającym 4 lat,
 - b) urlopu dla pracowników przerobu modularnej węgla w wyjątku nie przekraczającym 3 lat,
 - c) jednorazowej wypłaty pieniężnej.
 Dotyczy to także osób zatrudnionych w spółkach kontrolowanych bezpośrednio lub pośrednio przez Skarb Państwa.
4. Odniesienie Komisji Polityki Energetycznej Państwa uwzględniony będzie m.in. od treści Umowy społecznej regulującej funkcjonowanie sektora górnictwa węgla kamiennego.
5. Umowa społeczna będzie zawierała m.in.:
 - a) mechanizm finansowania spółki sektora górnictwa węgla kamiennego,
 - b) inwestycje w surowie i zero emisji w celu wytworzenia energii, realizowane z węgla kamiennego m.in. poprzez inwestycje w Elektrowni Łaziska z wykorzystaniem technologii CCU oraz instalacji do produkcji (wodni z gazu kokosowego),
 - c) utworzenie spółki specjalnego przeznaczenia, której celem będzie realizacja projektów z obszaru technologii węglowych m.in. paliwa białego. Spółka zweryfikuje projekty z obszaru technologii (HCC, CCS, CCU) oraz wykorzystania węgla do produkcji metanu i wadka,
 - d) doposażenie wykorzystania paliwa białego w gospodarstwach domowych do 2040 r.,
 - e) terminy zakończenia produkcji węgla kamiennego w (ponadziemnych) kopalniach, w szczególności do końca 2049 r.,
 - f) wsparcie transformacji sektora górnictwa surowie załącznik nr 1.
6. Rząd dokona zmiany legislacyjnej w zakresie zwolnienia z (obowiązkowej) licencji sprzedaży energii elektrycznej na giełdzie wwarowej.
7. Rząd przewiduje pełnocalnia dla transformacji technologicznych w celu skoordynowanie wszystkich działań związanych z tworzeniem gospodarczym i tworzeniem miejsc pracy na tych terenach.
8. Rząd przedstawi model utworzenia funduszu inwestycyjnego w oparciu o aktywność wygenerowanych kopali z Polskiej Grupy Górniczej S.A.
9. Strony ustalają, że funkcjonowanie Elektrowni Rybnik w oparciu o węgla kamienny będzie zapewnione do 2030 r. W roku 2029 r. dokonana zostanie analiza możliwości dalszego funkcjonowania elektrowni.
10. Strony społeczne zwracają się z wnioskiem o zachowanie dostępu do rze węgla kamiennego w celu zapewnienia bezpieczeństwa energetycznego i surowcowego Polski.
11. Strony zobowiązują się do pełnej współpracy w celu realizacji porozumienia.



Strona 2 z 3

Rozdział II

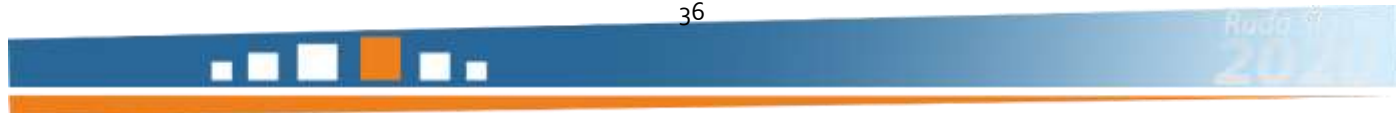


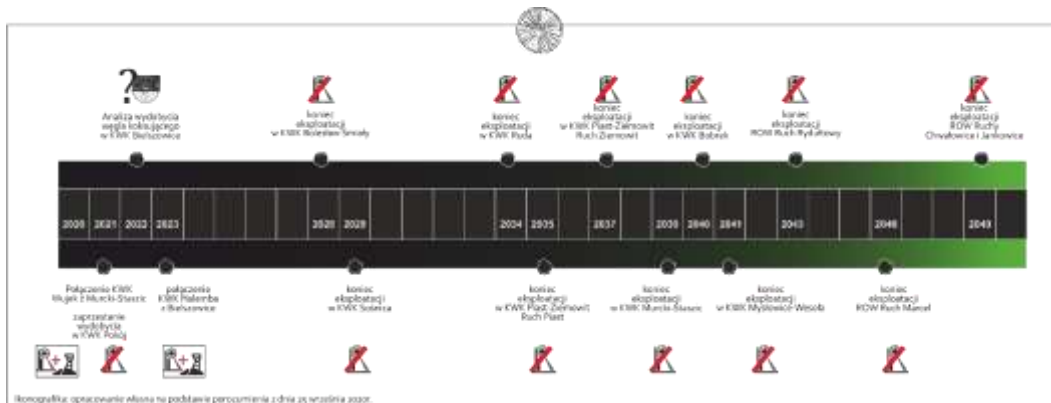
12. Przewidywanie wchodzi w życie z dniem uzyskania zgody Komisji Europejskiej na pomoc publiczną, w tym na dopłaty do kosztów produkcji dla sektora górnictwa węgla kamiennego.
13. Podpisanie porozumienia dotyczącego akcji protestacyjnej pod ziemią.

 Anna Soból – Sekretarz Stanu w MARP, Północnośląski Region ds. transformacji spółek miejscowych i gospodarki regionalnej	 Krzysztof Kąkol – Sekretarz Stanu, Szef Gabinetu Politycznego Prezesa Rady Ministrów	 Piotr Działosiński – Sekretarz Stanu, Pełnomocnik Rządu ds. Polityki Surowcowej
 Wiesław Cielinski, Przewodniczący Rady OPZZ Województwa Śląskiego	 Sebastian Czapka, Wiceprzewodniczący Rady Krajowej Związku Zawodowców Górniczych w Polsce	 Paweł Jędrzejewski, Przewodniczący Komisji Krajowej Związku Zawodowego Pracowników Dolnych
 Dariusz Kojan, Przewodniczący Zarządu Regionu Śląsko- Dąbrowskiego NSZZ „Solidarność”	 Bogdan Śliński, Przewodniczący Krajowej Sekcji Górnictwa Węgla Kamionego NSZZ „Solidarność”	 Marek Mach, Przewodniczący Komisji Krajowej NSZZ „Solidarność-40”
 Krzysztof Szlachetko, Przewodniczący MZL „Kocha” Główny	 Przemysław Skapin, Przewodniczący Zespołu ds. Garnitury przy Komisji Krajowej WZZ „Stępień 80”	
 Dariusz Trzcinka Przewodniczący Porozumienia Otwartych Zawodowych KADR		

- Załącznik nr 1 do Porozumienia pomiędzy przedstawicielami Rządu a Międzyzwiązkowym Komitetem Protestacyjno-Strajkowym Regionu Śląsko-Dąbrowskiego.**
1. Połączenie Kopalni Wujek z Kopalnią Murcki-Staszic nastąpi w 2021 r.
 2. Kopalnia RUDA Ruch Pokój zakończy eksploatację w 2021 r.
 3. Kopalnia RUDA Ruch Bielszowice oraz Kopalni RUDA Ruch Halemba będą prowadziły działalność niezależnie do 2023 r. W 2023 r. Kopalnia RUDA Ruch Bielszowice oraz Kopalni RUDA Ruch Halemba zostaną połączone w jeden ruch, który zakończy eksploatację w 2034 r.
 4. Do 2022 r. przeanalizowana zostanie możliwość wykorzystania zasobów węgla koksowego z Ruchu Bielszowice.
 5. Kopalnia Bolesław Śmiały zakończy eksploatację w 2028 r. Przeanalizowana zostanie możliwość inwestycji w złożu „Za Rowem Bełkim”.
 6. Kopalnia Sołnica zakończy eksploatację w 2029 r. Zweryfikowana zostanie możliwość pozyskania koncesji z partii Makoszowy.
 7. Kopalnia Piast Ziemowit Ruch Piast zakończy eksploatację w 2035 r.
 8. Kopalnia Piast Ziemowit Ruch Ziemowit zakończy eksploatację w 2037 r.
 9. Do 2023 r. zostanie dokonana analiza Kopalni Piast-Ziemowit co do jej dalszego funkcjonowania w zakresie ewentualnego wykorzystania węgla w instalacjach do zgazowania pod kątem produkcji metanolu.
 10. Kopalnia Murcki-Staszic zakończy eksploatację w 2039 r.
 11. Kopalnia Bobrek zakończy eksploatację w 2040 r.
 12. Kopalnia Mysłowice-Wesoła zakończy eksploatację w 2041 r.
 13. Kopalnia ROW Ruch Rydułtowy zakończy eksploatację w 2043 r.
 14. Kopalnia ROW Ruch Marcel zakończy eksploatację w 2046 r.
 15. Kopalnia ROW Ruch Chwałowice i Ruch Jankowice zakończą eksploatację w 2049 r.

Strona 2 z 3





W czterech spółkach węglowych na Śląsku: w Polskiej Grupa Górniczej, w Tauronie Wydobywanie, w Węglokoksie Kraj i w Jastrzębskiej Spółce Węglowej, 8 października 2020 r. zainaugurowały prace zespoły robocze, których zadaniem będzie uszczegółowienie zapisów wrześnieowego porozumienia rządu ze związkami zawodowymi w sprawie transformacji górnictwa. W następnym tygodniu zespoły robocze rozpoczną też prace w Lubelskim Węgłu Bogdanka. Jednocześnie mają również ruszyć prace dwóch kolejnych zespołów na szczeblu centralnym.

W każdej ze spółek będą pracować po trzy zespoły: społeczny, likwidacyjny oraz ds. geologiczno-rynkowych. Pierwszy ma ustalić zasady zagospodarowania pracowników poszczególnych spółek, drugi będzie pracował nad modelem likwidacji zakładów, a trzeci zajmie się opracowaniem harmonogramu produkcji w poszczególnych jednostkach produkcyjnych wraz z określeniem niezbędnych inwestycji i możliwości zbytu.

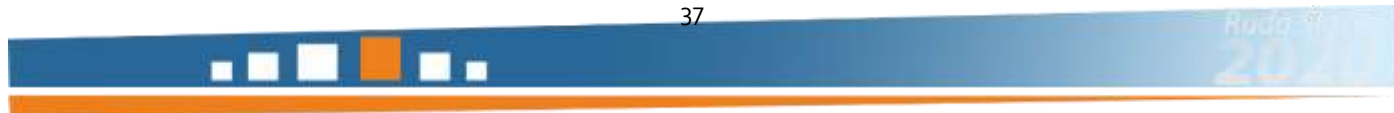
Zespoły, które mają powstać na szczeblu centralnym, to pierwszy z nich będzie się zajmował nowoczesnymi technologiami węglowymi, a drugi kwestią pomocy publicznej i mechanizmem finansowania transformacji polskiego sektora górnictwa węgla kamiennego.

Zespoły mają przedstawić wyniki swoich prac do 30 listopada. Do połowy grudnia ma zostać przygotowana Umowa społeczna ws. transformacji górnictwa. Następnie zostanie ona przedstawiona Komisji Europejskiej do notyfikacji.⁵

Zarząd Polskiej Grupy Górniczej S.A. poinformował 13 listopada 2020 r. przedstawicieli 13 central związkowych o planowanych zwolnieniach grupowych. Zwolnienia mają objąć 360 osób, w tym 284 pracowników dołowych, 55 pracowników administracyjno-biurowych, 21 pracowników powierzchni.

Bieg wszystkich wypowiedzeń ma się rozpocząć wraz z 1 stycznia 2021 r. Miałyby one dotyczyć emerytów zatrudnionych w spółce.

⁵ http://www.solidarnoskatowice.pl/pl-PL/ruszyly_prace_zespolow_robotycznych.html



Według ww. pisma w listopadzie 2020 r. w Polskiej Grupie Górniczej Pracowało 39 790 osób. Redukcja dotyczyła więc niespełna 1 % pracowników.

źródło:

<https://nettg.pl/news/172201/gornictwo-pgg-z-powodu-trudnej-sytuacji-finansowej-zamierza-przeprowadzic-zwolnienia-grupowe>

Pomimo rozmów na linii rząd – związki zawodowe umowa dotycząca transformacji energetycznej nie została podpisana. Ostatnia propozycja rządowa z 12 stycznia 2021 r. została odrzucona przez związki zawodowe. (por. np. Gazeta Wyborcza - Katowice z dnia 2021-01-12)

Ważne!

Konkluzje Rady Europejskiej o COVID-19 i zmianie klimatu (15 października 2020) Aby zrealizować cel zakładający osiągnięcie przez UE neutralności klimatycznej do 2050 r., zgodnie z celami porozumienia paryskiego, UE musi zwiększyć swoje ambicje na nadchodzącą dekadę oraz zaktualizować ramy swojej polityki klimatyczno-energetycznej. W związku z tym Rada Europejska omówiła komunikat Komisji pt. „Ambitniejszy cel klimatyczny Europy do 2030 r.”, w tym proponowany cel polegający na redukcji emisji o co najmniej 55% do 2030 r., oraz działania niezbędne do osiągnięcia tego ambitniejszego celu.

źródło:

<https://www.consilium.europa.eu/pl/press/press-releases/2020/10/16/european-council-conclusions-on-covid-19-and-climate-change-15-october-2020/#>

Na szczycie Unii Europejskiej 11.12.2020 r. zawarto porozumienie w sprawie ograniczenia emisji gazów cieplarnianych o co najmniej 55 proc. do 2030 roku.

/Do tej pory UE zakładała redukcję o 40 % przyp. autora/

źródło: <https://www.polsatnews.pl/wiadomosc/2020-12-11/szczyt-ue-jest-porozumienie-ws-redukcji-emisji-gazow-cieplarnianych/>

<https://www.rp.pl/Unia-Europejska/201219879-PILNE-UE-Jest-porozumienie-ws-redukcji-emisji-CO2.html>

W konsekwencji może to doprowadzić do wzrostu cen uprawnień do emisji CO₂.

W związku z tym transformacja energetyczna w Polsce będzie musiała jeszcze przyspieszyć.

Krótko przed szczytem w Brukseli uzgodniono ostateczny kształt Funduszu Sprawiedliwej Transformacji (FST), z którego ma być finansowana transformacja regionów górniczych. Polska ma szansę na 20 proc. funduszu, czyli na 3,5 mld euro, o ile zobowiąże się do realizacji neutralności klimatycznej. (Dziennik Gazeta Prawna, 14 grudnia 2020 r. nr 243 (5396)).

skala wyzwań w kontekście transformacji górniczej w Rudzie Śląskiej

5,3 mld zł



minimalne koszty transformacji gospodarczej
i utraconych korzyści podatkowych

w tym:

2,5 mld zł



koszty zastąpienia miejsc pracy 1 do 1
gdyby zlikwidowano wszystkie kopalnie w Rudzie Śląskiej

1,5 mld zł



koszt przygotowania terenów pod inwestycje

1 mld zł



Koszt usunięcia szkód górniczych

280 mln zł



prognozowana utrata dochodów podatkowych miasta
w latach 2021-2027

350 tys. zł



stworzenie 1 miejsca pracy
w Katowickiej Specjalnej Strefie Ekonomicznej S.A.

28,5 tys.



zagrożonych miejsc pracy

3 740



Rudzian pracuje w KWK Ruda

4 122

Mieszkańców Rudy Śląskiej pracuje
w Polskiej Grupie Górniczej S.A.

7 140

Górników pracuje w KWK Ruda

3  Kopalnie istniejące

2  Kopalnie w likwidacji

1  Huta w restrukturyzacji

Infografika zawarta w opracowaniu „Ruda Śląska w świetle transformacji regionów górniczych”



Sprawozdanie z realizacji Strategii Rozwoju Miasta Ruda Śląska do 2030 roku - aktualizacja 2018 rok za 2020 rok


Najważniejsze procesy wpływające na realizację Strategii

Ruda Śląska w świetle transformacji regionów górniczych – podstawowe informacje

Rozdział

II

Branża górnicza przekonuje, że to ostatni moment na stworzenie planu i konsekwentnej realizacji wypracowanych rozwiązań. Podaje, że liczba mieszkańców Śląska sięga 4 489 000 osób, z czego górnicy to ok. 83 tys. mieszkańców, a nawet 400 tys. pracowników zatrudnionych jest w firmach okołogórniczych i firmach z nimi współpracujących. Jeśli weźmiemy pod uwagę rodziny osób związanych zawodowo z sektorem górniczym, można szacować, że od jego kondycji zależy być około 2 mln osób, co stanowi niemal połowę populacji Śląska. Podobna sytuacja ma miejsce również w innych regionach górniczych w Polsce.



20%
wszystkich miejsc
pracy w Rudzie Śląskiej

ibs
instytut
badań
strukturalnych

Dane Instytutu Badań Strukturalnych
IBS RESEARCH REPORT 01/2020 WRZESIEŃ 2020
Zatrudnienie w górnictwie węgla kamiennego w Zagłębiu Górnos Śląskim

- 3 Kopalnie istniejące
- 2 Kopalnie w likwidacji
- 1 Huta w restrukturyzacji



20%
wszystkich miejsc
pracy w Rudzie Śląskiej

ibs
instytut
badań
strukturalnych

Dane Instytutu Badań Strukturalnych
IBS RESEARCH REPORT 01/2020 WRZESIEŃ 2020
Zatrudnienie w górnictwie węgla kamiennego w Zagłębiu Górnos Śląskim

150
Firm - Kooperantów PGG

https://energia.rp.pl/surowce-i-paliwa/wegiel/28202-firmy-pracujace-dla-kopalni-walcza-o-wsparcie?utm_source=rp&utm_medium=teaser_redirect

Warto zwrócić tutaj uwagę, że w Rudzie Śląskiej wg IBS liczba miejsc pracy w górnictwie to 20 % całego rynku pracy. Nie uwzględniono w tych rachunkach firm otoczenia górnictwa.

Ważne jest również, że wg PGG S.A. w Rudzie Śląskiej jest 150 firm kooperujących z tym koncernem.

Ponadto rynek węgla kamiennego kurczy się w ubiegłym (2020 r.) wyprodukowano z tego surowca ponad siedem procent energii elektrycznej mniej, niż w 2019 r.





źródło: <https://wysokienapiecie.pl/35619-zrodla-energii-w-polsce-w-2020-mniej-wegla-wiecej-gazu-oze/>

Prawdziwym wyzwaniem będzie zastąpienie na Śląsku i w Rudzie Śląskiej miejsc pracy w górnictwie i branżami z nim powiązаныmi. Poniżej przedstawiono kilka przykładów jakie są koszty inwestycji i skali zatrudnienia, jakie generują.

Taiwan Semiconductor Manufacturing Co Ltd, największy kontraktowy producent chipów, poinformował, że planuje zbudować w Arizonie fabrykę, przeznaczając na tę inwestycję 12 miliardów dolarów. Ma być to odpowiedź na wysiłki administracji Donalda Trumpa dotyczące przenoszenia łańcuchów dostaw z Chin do Stanów Zjednoczonych. Projekt stworzy ponad 1600 miejsc pracy.

TSMC jest głównym dostawcą dla amerykańskich gigantów technologicznych, takich jak Apple i Qualcomm (...)

Mimo dużych inwestycji zagranicznych w Stanach Zjednoczonych, plan - jak na standardy TSMC - jest niewielki. W samym 2020 r. inwestycje TSMC mają wynieść 15-16 mld dolarów. $12\ 000\ 000\ 000 / 1600 = 7\ 500\ 000$ \$ szacunkowy koszt miejsca pracy w fabryce chipów. <https://ep.com.pl/novosci/branza/14257-tajwanska-firma-tsmc-kosztom-12-mld-dolarow-zbuduje-w-arizonie-fabryke-chipow> (oraz Dziennik Gazeta Prawna, 4 listopada 2020 nr 216 (5369)).

LG Energy Solutions - Największa fabryka akumulatorów do aut elektrycznych będzie w Polsce.

Koreańska firma LG Energy Solutions zobowiązała się do zatrudnienia co najmniej 500 nowych pracowników do końca 2022 roku. W zamian otrzyma państwowe wsparcie w postaci zwolnień podatkowych. Całkowita kwota inwestycji przekroczy już 3,1 mld euro (14 mld zł), a zatrudnienie sięgnie 10 tys. osób.

Rozdział

II



Sprawozdanie z realizacji Strategii Rozwoju Miasta Ruda Śląska do 2030 roku - aktualizacja 2018 rok za 2020 rok

Najważniejsze procesy wpływające na realizację Strategii

Ruda Śląska w świetle transformacji regionów górniczych – podstawowe informacje

Kwota inwestycji Zatrudnieni Koszt miejsca pracy
14 000 000 000 10 000 1 400 000

<https://www.pb.pl/lg-wyda-w-kobierzycach-jeszcze-14-mld-zl-1106043>

ConvertPL (spółka z kapitałem niemieckim) zainwestuje w Miasto Dąbrowa Górnicza na terenie KSSE w Tucznowie ponad 150 mln zł i zatrudni co najmniej 60 osób

Weber Stephen Products kupił działkę na terenie KSSE w Zabrze w lutym 2020., 14 września 2020 rozpoczął budowę swojego pierwszego w Polsce zakładu. Inwestycja jest warta ponad 200 mln zł, a firma planuje zatrudnić ok. 300 pracowników.

SK hi-tech battery materials Poland ogłosiło projekt wart ponad 1 mld zł, dzięki któremu powstanie co najmniej 300 nowych miejsc pracy.

SKietechology należąca do Grupy ogłasza kolejną inwestycję za niemal 1,5 mld PLN ► Koncern rozwija budowaną fabrykę separatorów do akumulatorów litowo-jonowych na terenie KSSE a zatrudnienie w Dąbrowie Górniczej znajdzie kolejne kilkaset osób.

<https://www.money.pl/gospodarka/szwedzi-inwestuja-w-polsce-fabryka-za-miliard-zlotych-powstanie-w-gdansk-6609797956209504a.html>

<https://www.pb.pl/northvolt-doda-mocy-w-polsce-1108827>

Szwedzka firma założona przez byłego pracownika Tesli zbuduje w Gdańsku zakład za prawie miliard złotych i zatrudni kilkaset osób. Od 2018 r. zainwestował w mieście 5 mln euro i zatrudnia 100 osób. W wynajmowanej hali produkuje podmoduły i moduły bateryjne wykorzystywane w przemyśle, systemy sterowania i elektroniki, systemy chłodzenia i ogrzewania ("Puls Biznesu").

III. Realizacja celów strategicznych i operacyjnych

1. Cel strategiczny I

Ruda Śląska nowoczesnym, atrakcyjnym i przyjaznym miejscem do życia i rozwoju, miastem o zintegrowanej przestrzeni społecznej

Kluczowe wskaźniki celu strategicznego	Sprawozdanie za 2018	Sprawozdanie za 2019	Sprawozdanie za 2020
Udział pracujących w liczbie osób w wieku produkcyjnym w wieku produkcyjnym: 15-59 lat kobiety, 15-64 lata mężczyźni	64,15%	63,41%	brak danych*
Liczba uczestników konsultacji społecznych	1526	5239*	0
Liczba projektów zgłoszonych do budżetu partycypacyjnego	58 (budżet na 2018 głosowanie w 2017 r.)	60 (budżet na 2019, głosowanie w 2018 r.) 49 (budżet na 2020, głosowanie w 2019 r.)	49 (budżet na 2020, głosowanie w 2019 r.) (budżet na 2021, głosowanie w 2020 r.) 36
Przeciętna powierzchnia mieszkania na 1 osobę	23,2 m ²	23,4 m ²	23,7 m ²
Przeciętna powierzchnia użytkowa 1 mieszkania	55,1 m ²	55,3 m ²	55,5 m ²
Liczba mieszkań oddanych do użytku	260	142	193
Wyposażenie mieszkań w dostęp do:			
łazienki	53 660	53 786	53 970
ubikacji	53 972	54 098	54 282
CO	45 748	45 937	46 121
Liczba imprez organizowanych w Mieście	3 407	3345	521
Zbiór wskaźników zaproponowanych w Tabeli 5. Wskaźniki do monitoringu realizacji celów operacyjnych Strategii Rozwoju Miasta Ruda Śląska do 2030 r. - aktualizacja 2018 rok			

* GUS dane dot. aktywności ekonomicznych publikuje obecnie dane do poziomu NUTS 2 (województwo)



1.1. Optymalna opieka medyczna dla mieszkańców Miasta

- 1.1.1. Prowadzenie szeroko rozumianej profilaktyki.
- 1.1.2. Zapewnienie odpowiednich warunków dla świadczenia usług zdrowotnych przez publiczne zakłady opieki zdrowotnej.
- 1.1.3. Wspieranie rozwoju szpitala miejskiego.
- 1.1.4. Zapewnienie specjalistycznej opieki medycznej dla seniorów.
- 1.1.5. Wspieranie działań na rzecz opieki nad osobami terminalnie chorymi oraz wymagającymi opieki długoterminowej.
- 1.1.6. Utworzenie Centrum Zdrowia Psychicznego.



2018 r. Dział 851 – Ochrona zdrowia wydatki
8 486 829,93 zł

2019 r. Dział 851 – Ochrona zdrowia wydatki

9 620 003,23 zł

2020 r. Dział 851 – Ochrona zdrowia wydatki

7 196 562,10 zł

2018 r. Dział 851 – Ochrona zdrowia wydatki majątkowe

2 524 000,00 zł

2019 r. Dział 851 – Ochrona zdrowia wydatki majątkowe

3 694 000,00 zł

2020 r. Dział 851 – Ochrona zdrowia wydatki majątkowe

1 694 331,83 zł

2018 r. Rozdział 85154 Przeciwdziałanie alkoholizmowi

643 772,44 zł

2019 r. Rozdział 85154 Przeciwdziałanie alkoholizmowi

2 664 181,59 zł

2020 r. Rozdział 85154 Przeciwdziałanie alkoholizmowi

2 440 306,84 zł

2018 r. Rozdział 85153 Zwalczanie narkomanii

60 000,00 zł

2019 r. Rozdział 85153 Zwalczanie narkomanii

101 669,26 zł

2020 r. Rozdział 85153 Zwalczanie narkomanii

0 zł

Rozdział

III



Sprawozdanie z realizacji *Strategii Rozwoju Miasta Ruda Śląska do 2030 roku - aktualizacja 2018 rok za 2020 rok*

Realizacja celów
strategicznych i operacyjnych

Ruda Śląska nowoczesnym, atrakcyjnym i przyjaznym miejscem do życia i rozwoju, miastem o zintegrowanej przestrzeni społecznej

2018 r. Liczba programów profilaktycznych i promocji zdrowia (z udziałem funduszy miejskich)	14
2019 r. Liczba programów profilaktycznych i promocji zdrowia (z udziałem funduszy miejskich)	14
2020 r. Liczba programów profilaktycznych i promocji zdrowia (z udziałem funduszy miejskich)	6
2018 r. Wartość programów profilaktyki i promocji zdrowia	881 504,00 zł
2019 r. Wartość programów profilaktyki i promocji zdrowia	720 000,00 zł
2020 r. Wartość programów profilaktyki i promocji zdrowia	2 170 422,00 zł
2018 r. Zakładana liczba beneficjentów programów profilaktycznych i promocji zdrowia (z udziałem funduszy miejskich)	ok. 12 000 osób
2019 r. Zakładana liczba beneficjentów programów profilaktycznych i promocji zdrowia (z udziałem funduszy miejskich)	6 620 osób
2020 r. Zakładana liczba beneficjentów programów profilaktycznych i promocji zdrowia (z udziałem funduszy miejskich)	12 853 osób
2018 r. Programy wsparcia i projekty wsparcia nad osobami terminalnie chorymi oraz wymagającymi opieki długoterminowej	1
2019 r. Programy wsparcia i projekty wsparcia nad osobami terminalnie chorymi oraz wymagającymi opieki długoterminowej	1
2020 r. Programy wsparcia i projekty wsparcia nad osobami terminalnie chorymi oraz wymagającymi opieki długoterminowej	1



Nazwa	Przychodnie ogółem					Praktyki lekarskie w miastach					Przychodnie na 10 tys. ludności				
	2010	2016	2017	2018	2019	2010	2016	2017	2018	2019	2010	2016	2017	2018	2019
	[ob.]	[ob.]	[ob.]	[ob.]	[ob.]	[--]	[--]	[--]	[--]	[--]	[ob.]	[ob.]	[ob.]	[ob.]	[ob.]
Bytom	75	77	74	72	72	26	9	9	8	6	4	5	4	4	4
Chorzów	61	65	65	61	65	15	7	7	7	3	5	6	6	6	6
Dąbrowa Górnicza	65	78	75	78	74	4	3	3	3	1	5	6	6	6	6
Gliwice	106	130	127	123	123	19	8	8	1	1	6	7	7	7	7
Katowice	235	317	318	302	313	46	11	9	6	5	8	11	11	10	11
Mysłowice	49	50	51	48	49	4	5	5	5	6	6	7	7	6	7
Piekary Śląskie	29	40	40	35	35	7	1	1	1	1	5	7	7	6	6
Ruda Śląska	43	56	60	59	59	17	6	6	6	5	3	4	4	4	4
Siemianowice Śląskie	45	40	41	42	44	9	5	5	4	3	6	6	6	6	7
Sosnowiec	119	125	125	126	124	29	14	15	10	4	5	6	6	6	6
Świętochłowice	18	19	20	20	18	8	8	6	6	8	3	4	4	4	4
Tychy	75	89	90	92	95	18	8	8	7	7	6	7	7	7	7
Zabrze	90	109	106	110	107	34	13	12	9	6	5	6	6	6	6

źródło: Bank Danych Lokalnych GUS. Kategoria: ochrona zdrowia; opieka społeczna i świadczenia na rzecz rodziny, grupa: ambulatoryjna opieka zdrowotna; podgrupa: Podmioty ambulatoryjne (stan w dniu 31 XII); wymiary: rodzaje placówek;

	Osoba na przychodnie		
	2010	2018	2019
Bytom	2 364	2 317	2 295
Chorzów	1 833	1 778	1 659
Dąbrowa Górnicza	1 940	1 542	1 613
Gliwice	1 772	1 462	1 452
Katowice	1 325	975	935
Mysłowice	1 541	1 554	1 523
Piekary Śląskie	2 001	1 580	1 572
Ruda Śląska	3 339	2 339	2 328
Siemianowice Śląskie	1 562	1 599	1 519
Sosnowiec	1 823	1 603	1 613
Świętochłowice	2 961	2 501	2 753
Tychy	1 727	1 389	1 343
Zabrze	2 016	1 576	1 611

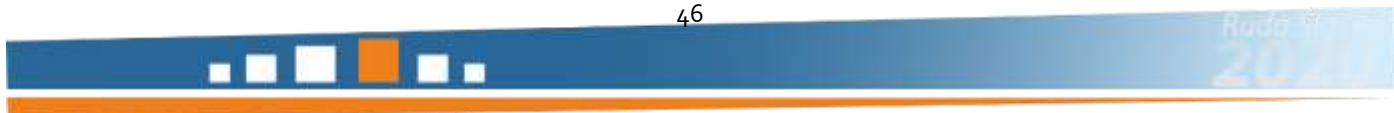
źródło: obliczenia własne na podstawie BDL GUS (podgrupa: Podmioty ambulatoryjne; stan ludności)

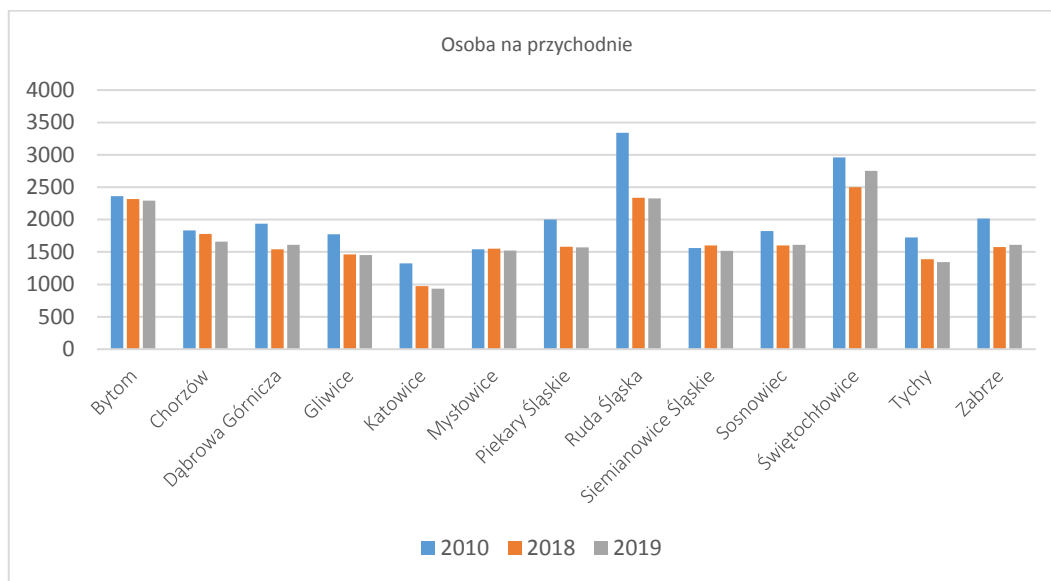


Sprawozdanie z realizacji *Strategii Rozwoju Miasta Ruda Śląska do 2030 roku - aktualizacja 2018 rok* za 2020 rok

Realizacja celów
strategicznych i operacyjnych

Ruda Śląska nowoczesnym, atrakcyjnym i przyjaznym miejscem do życia i rozwoju, miastem o zintegrowanej przestrzeni społecznej





Światowy dzień walki z rakiem (6.01.2020 r.)



<http://www.rudaslaska.pl/ruda-slaska/aktualnosci/2020/01/23/swiatowy-dzien-walki-z-rakiem/>

W Miejskim Centrum Kultury im. H. Bisty 6 lutego 2020 r. odbył się wieczór pn. "Światowy dzień walki z rakiem", którego organizatorem była Fundacja Godula - Hope. W programie: były m.in. wykład dr Moniki Paul-Samojedny "Dziedziczne predyspozycje do raka piersi".

Informacja dotyczy także celów operacyjnych:



1.5. Upowszechnianie i wspieranie edukacji i aktywizacji kulturalnej mieszkańców oraz rozwój instytucji kultury

4.2. Rozwój i umacnianie społeczeństwa obywatelskiego i

informacyjnego





Konwent Prezydentów Miast na Prawach Powiatu Śląskiego Związku Gmin i Powiatów wystosował apel 9 czerwca 2020 r. w sprawie finansowania działalności szpitali miejskich i powiatowych w okresie epidemii. Postulują w nim konieczność ustalenia nowych zasad rozliczania szpitali z udzielonych świadczeń zdrowotnych oraz wprowadzenie testów przesiewowych w kierunku Sars-Cov-2 na szeroką skalę w służbie zdrowia.

<https://www.silesia.org.pl/konwent-prezydentow,33>

<http://www.rudaslaska.pl/ruda-slaska/aktualnosci/2020/06/16/prezydenci-miast--musimy-ratowac-szpitaly-i-dbac-o-bezpieczenstwo-pacjentow/>

Rada Miasta przyjęła „Miejski Program Profilaktyki i Rozwiązywania Problemów Alkoholowych oraz Przeciwdziałania Narkomanii na rok 2021”. (Uchwała nr PR.0007.138.2020 Rady Miasta Ruda Śląska z dnia 26.11.2020 r. w sprawie przyjęcia Miejskiego Programu Profilaktyki i Rozwiązywania Problemów Alkoholowych oraz Przeciwdziałania Narkomanii na rok 2021). Program zakłada przede wszystkim wspólne działanie samorządu, placówek oświatowych, ośrodka pomocy społecznej, policji, sądu i organizacji pozarządowych na rzecz profilaktyki oraz minimalizacji szkód, zarówno indywidualnych, jak i społecznych, wywołanych alkoholizmem i narkomanią.

Rozdział

III



Sprawozdanie z realizacji *Strategii Rozwoju Miasta Ruda Śląska do 2030 roku - aktualizacja 2018 rok za 2020 rok*

Realizacja celów
strategicznych i operacyjnych

Ruda Śląska nowoczesnym, atrakcyjnym i przyjaznym miejscem do życia i rozwoju, miastem o zintegrowanej przestrzeni społecznej

Zaangażowane w Program jednostki prowadzą akcje edukacyjne i zapobiegawcze, integrują osoby uzależnione i ich rodziny, oraz prowadzą leczenie i rehabilitację.

Miasto wdraża określone formy pomocy dla rodzin z problemem uzależnień, m.in. zakresie minimalizowania szkód ekonomicznych, wspiera funkcjonowanie placówek wsparcia dziennego, a także buduje system przepływu informacji i danych dotyczących problemu nadużywania alkoholu, używania narkotyków czy przemocy w rodzinie. Program jest częścią Miejskiej Strategii Rozwiązywania Problemów Społecznych, a źródłem jego finansowania są opłaty z zezwoleń na sprzedaż napojów alkoholowych. W przyszłym roku ma to być 2,9 mln zł.

<https://rudaslaska.bip.info.pl/dokument.php?iddok=67673&idmp=2865&r=o>

Informacja dotyczy także celu operacyjnego:

4.3. Tworzenie warunków dla integracji społecznej i rozwoju społecznego Miasta

Bezpłatne wsparcie psychologa Ośrodka Interwencji Kryzysowej w czasie pandemii.

Coraz częściej sytuacja związana z koronawirusem powoduje u wielu osób niepokój i stany depresyjne. W takich sytuacjach mieszkańcy Rudy Śląskiej mogą liczyć na wsparcie psychologów z Ośrodka Interwencji Kryzysowej. Bezpłatna pomoc skierowana jest dla tych, którzy w wyniku doświadczania przemocy lub sytuacji kryzysowej wymagają porady psychologicznej lub terapii. Pomoc przeznaczona jest dla osób, które nie potrafią poradzić sobie z sytuacją epidemiczną, której towarzyszy niepokój, napięcie, chaos informacyjny i niepewność jutra związaną z kwarantanną, izolacją, czy ograniczeniem do minimum kontaktów rodzinnych. To nowe zjawisko kryzysowe obserwujemy od marca 2020 roku.

<http://www.rudaslaska.pl/ruda-slaska/aktualnosci/2020/10/30/bezplatne-wsparcie-psychologa-oik-w-czasie-pandemii/>

Bezpłatna mammografia dla Pań w wieku 50-69 lat.

LUX MED Diagnostyka zaprosił Panie na bezpłatną mammografię w ramach Programu Profilaktyki Raka Piersi. Badania odbyły się 14 lipca, 9 września, 23 listopada i 2 grudnia 2020 r. w Rudzie Śląskiej przy Urzędzie Miasta, Plac Jana Pawła II 6.

W badaniu w ramach Programu mogły wziąć udział Panie w wieku 50-69 lat, które są ubezpieczone, nie są leczone z powodu raka piersi a także:

- nie miały wykonanej mammografii w ramach Programu w ciągu ostatnich 24 miesięcy,
- lub są w grupie ryzyka i w roku poprzedzającym otrzymały pisemne wskazanie do wykonania ponownej mammografii po upływie 12 miesięcy.

Rozdział

III



Sprawozdanie z realizacji *Strategii Rozwoju Miasta Ruda Śląska do 2030 roku - aktualizacja 2018 rok* za 2020 rok

Realizacja celów
strategicznych i operacyjnych

Ruda Śląska nowoczesnym, atrakcyjnym i przyjaznym miejscem do życia i rozwoju, miastem o zintegrowanej przestrzeni społecznej

Bezpłatne badania w kierunku HIV (25 listopada 2020 r.).

Państwowy Powiatowy Inspektor Sanitarny w Rudzie Śląskiej informował o trwającym w dniach 20-27 listopada 2020 r. Europejskim Tygodniu Testowania w kierunku HIV. Głównym celem przedsięwzięcia jest umożliwienie bezpłatnego i anonimowego wykonania testu diagnostycznego w kierunku HIV jak największej liczbie osób. Lista Punktów Konsultacyjno - Diagnostycznych, gdzie można wykonać test, dostępna pod adresem: www.aids.gov.pl/pkd.

Podstawowe dane liczbowe dot. Szpitala Miejskiego w Rudzie Śląskiej Sp. z o.o.

	2019	2020
Liczba Oddziałów (łącznie w jednostkach Godula i Bielszowice)	18	18
Liczba łóżek	445 łóżek 25 miejsc dziennych	445 łóżek
Jednostka Godula	339 łóżek 10 miejsc dziennych	339 łóżek 10 miejsc dziennych
Jednostka Bielszowice	106 łóżek 15 miejsc dziennych	106 łóżek 15 miejsc dziennych

Liczba lekarzy i pielęgniarek (łącznie w jednostkach Godula i Bielszowice):

	2019 r.	2020 r.
Lekarze	238	237
Pielęgniarki	325	330
Położne	107	120

Liczba realizowanych zakresów świadczeń:

Rodzaj komórki	2015	2016	2017	2018	2019	2020
Oddziały	17	17	17	16	18	18
Poradnie	22	23	23	24	29	29
Pracownie	15	15	15	15	15	15

Rozdział

III



Sprawozdanie z realizacji *Strategii Rozwoju Miasta Ruda Śląska do 2030 roku - aktualizacja 2018 rok za 2020 rok*

Realizacja celów
strategicznych i operacyjnych

Ruda Śląska nowoczesnym, atrakcyjnym i przyjaznym miejscem do życia i rozwoju, miastem o zintegrowanej przestrzeni społecznej

Liczba realizowanych świadczeń:

Rodzaj komórki	2015 r.	2016	2017	2018	2019	2020
Oddziały	19 379	18 872	19 610	17 530	18 043	15 918
Poradnie	42 811	41 160	35 499	45 046	54 607	56 699
Pracownie	455 407	481 521	Brak danych	Brak danych	Brak danych	Brak danych
Izba Przyjęć i Punkt Przyjęć	25 516	24 514	23 249	37 693	36 540	29 897

W przypadku oddziałów świadczenie jest tożsame z hospitalizacją, w przypadku poradni i pracowni oznacza udzieloną poradę (poradnie) lub wykonane badanie (pracownie), w przypadku Izby Przyjęć i Punktu Przyjęć oznacza udzieloną poradę.

- 27.04.2020 r. rozpoczęła działalność Poradnia Psychologiczna dla Dzieci, uzyskano kontrakt z Narodowym Funduszem Zdrowia,
- Pozyskanie dofinansowania projektu pn. "Dzienny Dom Opieki Medycznej w Rudzie Śląskiej" w kwocie 1 166 837,24zł
- Pozyskanie dofinansowania projektu pn. "Lepsza ergonomia pracy podstawą zdrowia" w kwocie 1 076 727,17zł
- Pozyskanie dofinansowania w kwocie 638 000,00 zł z budżetu Województwa Śląskiego na zakup sprzętu
- Uzyskanie dofinansowania na zakup środków ochrony osobistej dla Zakładu Opiekuńczo - Pielęgnacyjnego w ramach projektu „Śląskie Pomaga”
- Pozyskanie dofinansowania w kwocie 742 900,00 zł na zakup sprzętu w ramach solidarnościowego programu wsparcia powiatów i miast na prawach powiatu województwa śląskiego w zakresie ochrony zdrowia w ramach walki z COVID-19.

Wpłynęła dotacja celowa otrzymana z tytułu pomocy finansowanej udzielanej między jednostkami samorządu terytorialnego na dofinansowanie własnych zadań inwestycyjnych i zakupów inwestycyjnych w kwocie 634.313,06 zł otrzymana z Urzędu Marszałkowskiego Województwa Śląskiego dotacja przeznaczona jest na realizację zadania pn. "Zakup sprzętu medycznego i agregatu prądotwórczego dla Szpitala Miejskiego" w ramach walki z COVID-19.

W 2020 r. podwyższono kapitał zakładowy Szpitala Miejskiego w Rudzie Śląskiej Sp. z o.o." o 235.000,00 zł .



Sprawozdanie z realizacji *Strategii Rozwoju Miasta Ruda Śląska do 2030 roku - aktualizacja 2018 rok* za 2020 rok

Realizacja celów
strategicznych i operacyjnych

Ruda Śląska nowoczesnym, atrakcyjnym i przyjaznym miejscem do życia i rozwoju, miastem o zintegrowanej przestrzeni społecznej

W Ramach działań związanych z pandemią dokonano:

Zakupu bram dezynfekcyjnych" " wydatkowano 68.966,10 zł.

Zakupu bramy dezynfekcyjnej z osprzętem 20.680,80 zł,

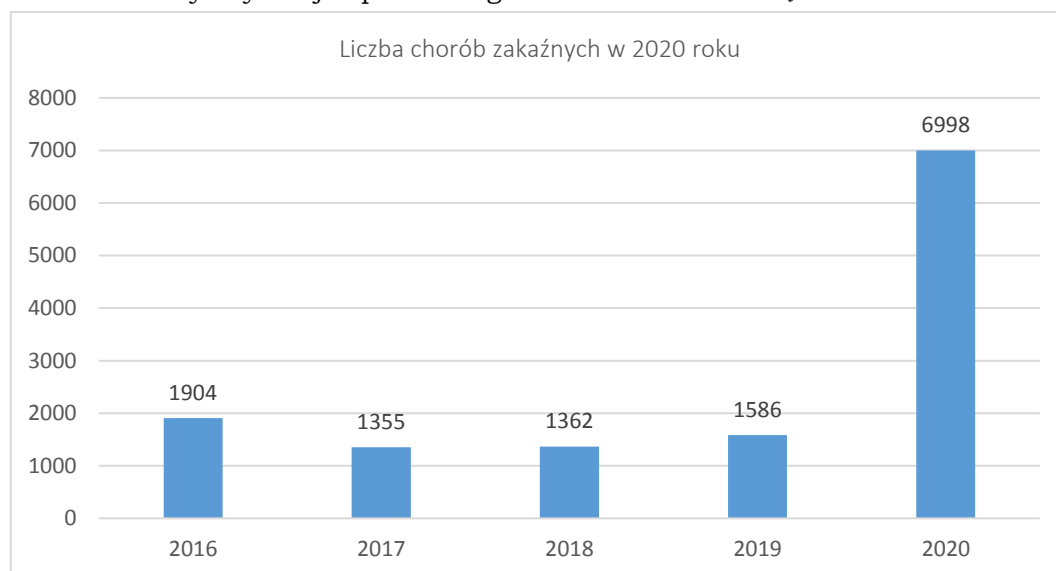
Zakupu generatora neutralizującego wydatkowano 26.890,88 zł.

Zakup płynów dezynfekujących, maseczek ochronnych, rękawiczek jednorazowych na potrzeby placówek oświatowych, innych jednostek organizacyjnych miasta i Domów Pomocy Społecznej, zakup odczynników, termometrów, testów do wykrywania COVID-19 dla Szpitala Miejskiego oraz 2 kamer termowizyjnych w łącznej wysokości 1.821.855,41 zł.



Co roku Państwowy Powiatowy Inspektor Sanitarny w Rudzie Śląskiej przygotowuje dokument Stan Sanitarny Miasta Ruda Śląska. W roku 2020 Powiatowa Stacja Sanitarno - Epidemiologiczna w Rudzie Śląskiej sprawowała nadzór nad 2113 obiektami celem realizacji zadań z zakresu zdrowia publicznego, w szczególności poprzez sprawowanie nadzoru nad warunkami: higieny środowiska, higieny pracy w zakładach pracy, higieny procesów nauczania i wychowania, higieny wypoczynku i rekreacji, zdrowotnymi żywności, żywienia i przedmiotów użytku, higieniczno-sanitarnymi, jakie powinien spełniać personel medyczny, sprzęt oraz pomieszczenia, w których są udzielane świadczenia zdrowotne, w celu ochrony zdrowia ludzkiego przed niekorzystnym wpływem szkodliwości i uciążliwości środowiskowych, zapobiegania powstawaniu chorób, w tym chorób zakaźnych i zawodowych.

Stan sanitarny i sytuacja epidemiologiczna miasta Ruda Śląska



Zestawienie ilości zachorowań na choroby zakaźne za okres 2016-2020 r.

Źródło: Stan Sanitarny Miasta Ruda Śląska 2020 r. Państwowy Powiatowy Inspektor Sanitarny w Rudzie Śląskiej

Z zarejestrowanych w 2020 r. 6998 chorób zakaźnych, 6327 zakażeń było wywołanych wirusem SARS-CoV-2.

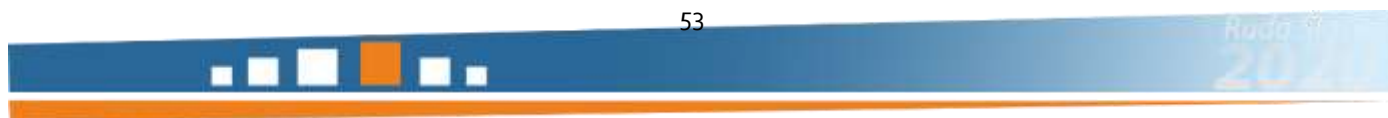
W związku ze zgłoszonymi w 2020 r. wybranymi chorobami zakaźnymi przeprowadzono 21970 wywiadów epidemiologicznych (w tym 21586 dotyczących zachorowań wywołanych COVID-19) z uwzględnieniem m.in. środowiska chorego, daty zachorowania, objawów choroby, szczepień oraz osób z najbliższego otoczenia. W trakcie wykonywania powyższych czynności prowadzono również edukację zdrowotną.



Sprawozdanie z realizacji *Strategii Rozwoju Miasta Ruda Śląska do 2030 roku - aktualizacja 2018 rok za 2020 rok*

Realizacja celów
strategicznych i operacyjnych

Ruda Śląska nowoczesnym, atrakcyjnym i przyjaznym miejscem do życia i rozwoju, miastem o zintegrowanej przestrzeni społecznej



W związku z epidemią wywołaną SARS-CoV-2 PSSE w Rudzie Śląskiej zleciła 4801 badań. W celu sprawnego badania osób Urząd Miasta Ruda Śląska udostępnił dwa wymazobusy, do dyspozycji były oddane również dodatkowo 2-3 wymazobusy ze Śląskiego Urzędu Wojewódzkiego w Katowicach. Badania wykonywano na bieżąco.

Na terenie miasta Ruda Śląska były prowadzone badania przesiewowe wśród: ■ pracowników KWK Bielszowice w pierwszym przesiewie wykonano 6050 testów, z czego uzyskano 60 wyników dodatnich, w drugim przesiewie wykonano 4675 testów z czego uzyskano 479 wyników dodatnich, ■ mieszkańców i personelu DPS (622 osób badanych, z czego 292 osób zakażonych), ■ pacjentów i personelu Zakładu Opiekuńczo – Leczniczego (97 osób badanych, z czego 18 osób zakażonych).

W 2020 roku zarejestrowano 47 ognisk epidemicznych wywołanych przez COVID-19. Wystąpiły one w:

■ szkołach podstawowych - 14 ognisk, 68 zachorowań, ■ przedszkolach - 6 ognisk, 17 zachorowań, ■ zespołach szkolno-przedszkolnych - 3 ogniska, 16 zachorowań, ■ pozostałych szkołach - 2 ogniska, 7 zachorowań, ■ domach pomocy społecznej i zakładzie pielęgnacyjno-opiekuńczym - 5 ognisk, 310 zachorowań, ■ NZOZ - 1 ognisko, 7 zachorowań, ■ Szpitalu Miejskim - 6 ognisk, 95 zachorowań, (z czego 54 zachorowania potwierdzono badaniami), ■ stacji dializ - 1 ognisko, 60 zachorowań, ■ pozostałych zakładach pracy na terenie miasta - 5 ognisk, 44 zachorowania (w tym 1 ognisko w Straży Miejskiej - 8 zachorowań), ■ KWK Halemba - 1 ognisko, 27 zachorowań, ■ KWK Pokój - 1 ognisko, 24 zachorowania, ■ KWK Bielszowice - 2 ogniska, 539 zachorowań.

W związku z wystąpieniem ogniska zakażeń w Szpitalu Miejskim w Rudzie Śląskiej Komitet i Zespół Zakażeń Szpitalnych podjął działania w następującym zakresie:

izolacji pacjentów na salach z węzłem sanitarnym, izolacji (kohortacji) pacjentów z kontaktu, ewentualnie narażonych w salach chorych z węzłem sanitarnym, - stosowania środków ochrony indywidualnej (zestawy pełne), wydzielenia personelu lekarskiego, pielęgniarskiego zajmujących się pacjentami z kontaktu, zabezpieczenia niezbędnych preparatów i materiałów dla potrzeb izolowanych pacjentów, stosowania preparatów myjąco dezynfekcyjnych do wszystkich powierzchni o pełnym spektrum działania, 3 x dziennie i w razie potrzeby, dokumentowania przeprowadzonych procesów higienicznych, wydzielenia sprzętu niezbędnego do przeprowadzania zabiegów higienicznych, stosowania zasad jeden mop jedna sala oraz ściereczek zgodnie z ustalonymi strefami, monitorowania stanu zdrowia pacjentów objętych izolacją w ramach oddziałów, przekazywania pacjentów z dodatnimi wynikami badań, objawowych do dedykowanych oddziałów/ szpitali, nadzoru nad przestrzeganiem procedur dotyczących zapobiegania i profilaktyki zakażeń szpitalnych, dokumentowania procesu izolacji, wykonywania kontrolnych badań u pacjentów, którzy objęci zostali kwarantanną w obrębie oddziału w celu wykluczenia zakażenia wirusem, objęcia kwarantanną / izolacją wszystkich pacjentów wymagających hospitalizacji z ujemnymi wynikami badań AG i PCR, kwarantanny personelu z kontaktu bezpośredniego/ monitorowania stanu zdrowia personelu.



1.2. Wysoki poziom bezpieczeństwa w Mieście

- 1.2.1. Stałe monitorowanie stanu bezpieczeństwa i zagrożeń Miasta.
- 1.2.2. Utrzymywanie służb porządkowych, ratowniczych i inspekcji na poziomie, adekwatnym do potrzeb oraz doskonalenie ich współpracy.
- 1.2.3. Wspieranie i realizacja działań profilaktycznych (informacyjnych, edukacyjnych innych), wpływających na wzrost bezpieczeństwa w Mieście.
- 1.2.4. Dostosowanie infrastruktury technicznej i wyposażenia służb ratowniczych do aktualnych potrzeb.
- 1.2.5. Poprawa stanu zabezpieczenia przeciwpowodziowego Miasta, w tym tworzenie terenów zalewowych.
- 1.2.6. Rozbudowa systemu monitoringu miejskiego.
- 1.2.7. Realizacja działań zmierzających do ograniczenia problemu bezdomnych zwierząt.



W dniu 24 listopada 2020 r. został przeprowadzony wojewódzki trening sprawności syren alarmowych wykorzystywanych w systemie ostrzegania i alarmowania ludności.

Celem treningu było przetestowanie działania systemu syren alarmowych zainstalowanych w mieście Ruda Śląska w warunkach jak najbardziej zbliżonych do rzeczywistych działań, dlatego został przeprowadzony w sposób dynamiczny w godzinach pomiędzy 9.00 a 13.00.

<http://www.rudaslaska.pl/ruda-slaska/aktualnosci/2020/11/23/trening-sprawnosci-syren-alarmowych/>

Co roku Komendant Państwowej Straży Pożarnej w Rudzie Śląskiej przedstawia ocenę stanu ochrony przeciwpożarowej miasta Ruda Śląska oraz wyposażenia technicznego jednostek ratowniczo-gaśniczych KM PSP Ruda Śląska.

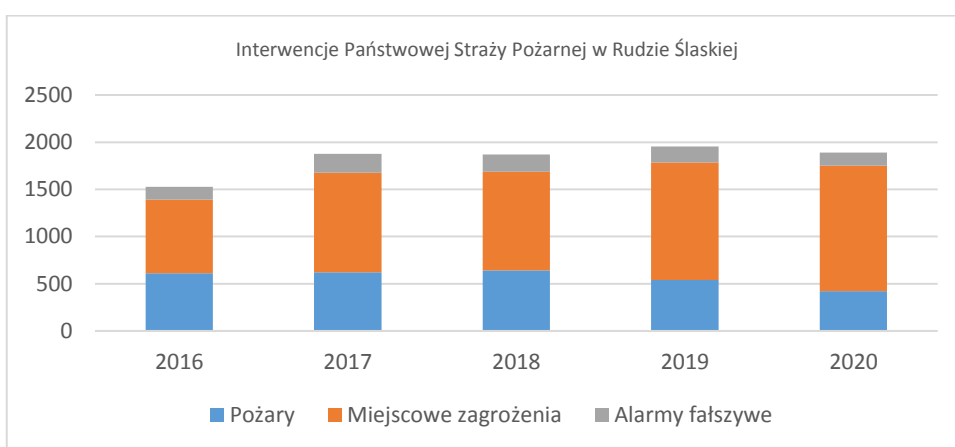
	2018 r.	2019 r.	2020 r.
Komenda	18 osób w tym 15 funkcjonariuszy PSP, 3 pracowników cywilnych	20 osób w tym 17 funkcjonariuszy PSP, 3 pracowników cywilnych	20 osób w tym 17 funkcjonariuszy PSP, 3 pracowników cywilnych
Jednostka Ratowniczo Gaśnicza 1 Wirek funkcjonariuszy PSP	44	40	40
Jednostka Ratowniczo Gaśnicza 2 Orzegów funkcjonariuszy PSP	38	40	40
	Wskaźnik zawodowych strażaków na 1000 mieszkańców wynosi 0,7, a optymalny 1	Wskaźnik zawodowych strażaków na 1000 mieszkańców wynosi 0,7, a optymalny 1	Wskaźnik zawodowych strażaków na 1000 mieszkańców wynosi 0,7, a optymalny 1
Źródło: Ocena stanu ochrony przeciwpożarowej miasta Ruda Śląska za rok 2019 oraz wyposażenia technicznego jednostek ratowniczo-gaśniczych KM PSP Ruda Śląska. Luty 2020 r. Komendant Miejski Państwowej Straży Pożarnej w Rudzie Śląskiej			

W Mieście obok PSP funkcjonuje Ochotnicza Straż Pożarna oraz Zakładowa Służba Ratownicza Konsorcjum Ochrony Kopalń obejmująca KWK Ruda. Podmioty te nie są włączone do Krajowego Systemu Ratowniczo-Gaśniczego (KSRG).

Każdego dnia w łącznie w dwóch Jednostkach Ratowniczo Gaśniczych w Rudzie Śląskiej służbę pełni 18 funkcjonariuszy, co stanowi optymalną obsadę określoną przez Śląskiego Komendanta Państwowej Straży Pożarnej. Oprócz ww. obsady każdego dnia dyżur pełni Oficer Operacyjny, który w razie potrzeby udaje się na miejsce działań ratowniczo-gaśniczych.

	2016	2017	2018	2019	2020
Požary	612	622	643	540	423
Miejscowe zagrożenia	779	1 054	1 045	1 245	1 328
Alarmy fałszywe	135	199	182	170	139
Razem	1 526	1 875	1 870	1 955	1 890

Źródło: Ocena stanu ochrony przeciwpożarowej miasta Ruda Śląska za rok 2019 oraz wyposażenia technicznego jednostek ratowniczo-gaśniczych KM PSP Ruda Śląska. Luty 2020 r. Komendant Miejski Państwowej Straży Pożarnej w Rudzie Śląskiej



Grupy obiektów w Rudzie Śląskiej, w których prowadzone były działania ratowniczo-gaśnicze (P,MZ, AF)

	2015	2016	2017	2018	2019	2020
Obiekty użyteczności publicznej	45	57	33	54	63	346
Obiekty mieszkalne	326	382	498	572	675	573
Obiekty produkcyjne	12	4	1	10	12	15
Obiekty magazynowe	6	6	5	4	7	4
Środki Transportu	91	94	182	219	178	204
Lasy	6	7	3	3	17	4
Uprawy rolne	7	0	3	4	6	4
Inne	902	841	951	822	827	601
Fałszywe alarmy	67	135	199	182	170	139
Razem	1 462	1 526	1 875	1 870	1 955	1 890

Rozdział

III



Sprawozdanie z realizacji *Strategii Rozwoju Miasta Ruda Śląska do 2030 roku - aktualizacja 2018 rok za 2020 rok*

Realizacja celów
strategicznych i operacyjnych

Ruda Śląska nowoczesnym, atrakcyjnym i przyjaznym miejscem do życia i rozwoju, miastem o zintegrowanej przestrzeni społecznej

Liczba interwencji oraz usuwanie skutków zagrożeń spowodowanych przez tlenek węgla

	Ilość zdarzeń	Śmiertelni	Ranni	Dorośli	Dzieci
2015	61	0	26	13	13
2016	102	0	63	35	28
2017	135	1	71	41	31
2018	164	2	53	34	19
2019	152	0	44	25	19
2020	103	0	15	10	5

Źródło: Ocena stanu ochrony przeciwpożarowej miasta Ruda Śląska za rok 2019 oraz wyposażenia technicznego jednostek ratowniczo-gaśniczych KM PSP Ruda Śląska. Luty 2020 r. Komendant Miejski Państwowej Straży Pożarnej w Rudzie Śląskiej

Budżet PSP

2018 r. (plan po zmianach) na 31.12	8 311 623 zł
2019 r. (plan po zmianach) na 31.12	8 656 659 zł
2020 r. (plan po zmianach) na 31.12	9 852 731 zł

Samochody na wyposażeniu Państwowej Straży Pożarnej w Rudzie Śląskiej stan na 31.12.2018 i 2019 r.			
		Przeznaczenie	Rok produkcji
1	SHD 23 Man	Specjalny (podnośnik)	2018
2	GBA 3/16 Scania	Gaśniczy	2017
3	SLKw Ford	Kwatermistrzowski	2016
4	SLKw Ford	Kwatermistrzowski	2016
5	SLOp Citroen C ELYSEE	Operacyjny	2015
6	GBA 2,5/16 Scania	Gaśniczy	2015
7	SLOp Hyundai IX 35	Operacyjny	2014
8	GCBA 5/32/4 Scania	Gaśniczy	2013
9	GBAPr 2/25/750 Renault	Gaśniczy	2010
10	SLRR Land Rover	Specjalny	2008
11	SLOp Volkswagen Golf	Operacyjny	
12	GCBA 8/50 Scania	Gaśniczy	2004
13	SCD 37 Iveco	Specjalny (drabina)	2001

Źródło: Ocena stanu ochrony przeciwpożarowej miasta Ruda Śląska za rok 2019 oraz wyposażenia technicznego jednostek ratowniczo-gaśniczych KM PSP Ruda Śląska. Luty 2020 r Komendant Miejski Państwowej Straży Pożarnej w Rudzie Śląskiej

Rozdział

III



Sprawozdanie z realizacji *Strategii Rozwoju Miasta Ruda Śląska do 2030 roku - aktualizacja 2018 rok za 2020 rok*

Realizacja celów strategicznych i operacyjnych

Ruda Śląska nowoczesnym, atrakcyjnym i przyjaznym miejscem do życia i rozwoju, miastem o zintegrowanej przestrzeni społecznej



Wybrane kategorie przestępstw występujących najczęściej na terenie miasta Ruda Śląska	2018	2019	2020
Przestępstwa rozbójnicze	26	19	10
Bójka/ pobicie	33	28	20
Uszkodzenie ciała	112	103	99
Kradzież z włamaniem	247	174	160
Kradzież mienia	380	379	318
Kradzież samochodu	35	36	31
Zniszczenie mienia	130	159	155

Ilość ujawnianych wykroczeń przeciwko	2018	2019	2020
Porządkowi publicznemu	1322	1401	4692
Bezpieczeństwu osób i mienia	52	95	118
Porządkowi w ruchu na drogach	2375	2563	1971
Obyczajności	1324	1484	1326
Mieniu	1595	1910	1245
Urządzeniom użytku publicznego	874	927	609
Przepisom o wychowaniu w trzeźwości	4336	5747	4323

Bezpieczeństwo na drogach	2017	2018	2019	2020
Wypadki	121	125	86	73
Zabici	2	2	1	2
Ranni	149	148	97	79
Kolizje	1315	1362	1391	1091



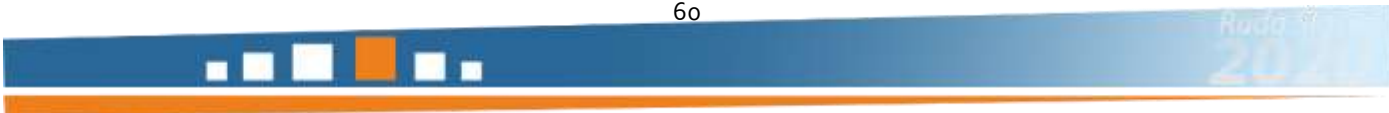
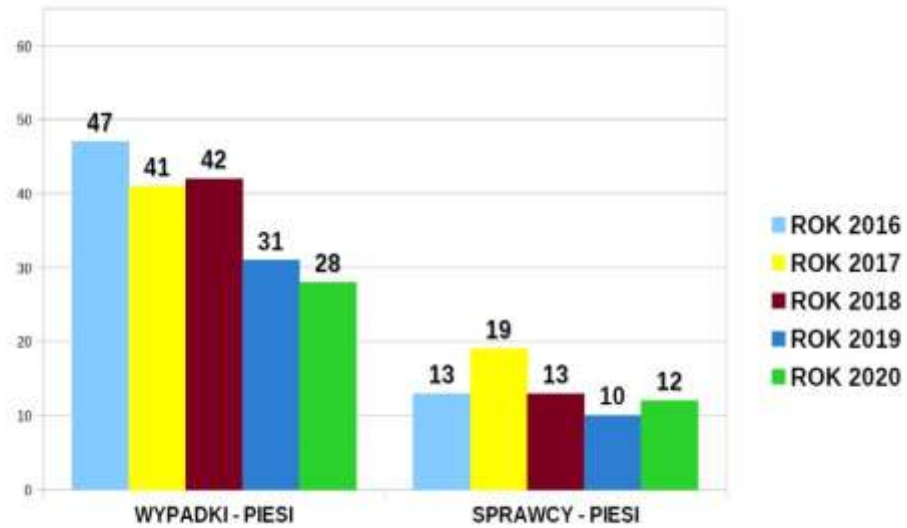
Sprawozdanie z realizacji *Strategii Rozwoju Miasta Ruda Śląska do 2030 roku - aktualizacja 2018 rok za 2020 rok*

Realizacja celów strategicznych i operacyjnych

Ruda Śląska nowoczesnym, atrakcyjnym i przyjaznym miejscem do życia i rozwoju, miastem o zintegrowanej przestrzeni społecznej



Bezpieczeństwo pieszych



Straż Miejska wydatki majątkowe:

2018 r.	zakup samochodu służbowego	161 941,00 zł
2019 r.		281 387,13 zł.

(wyposażenie specjalistyczne do pojazdów służbowych, indywidualne wyposażenia specjalistyczne)

Straż Miejska	2018	2019	2020
Ilość funkcjonariuszy Straży Miejskiej pełniących służbę w terenie (wyznaczonych do pracy w terenie)	41	42	37
Liczba bezwzględna funkcjonariuszy prewencji pełniących służbę patrolową/obchodową (Ilość służb)	6 275	5 596	4 328
Straż Miejska ujawnione wykroczenia przeciwko:			
Porządkowi publicznemu	1 198	973	1 794
Bezpieczeństwu osób i mienia	364	229	163
Bezpieczeństwu i porządkowi w komunikacji	3 829	4 495	2 296
Obyczajności	694	744	596
Mieniu	11	17	0
Urządzeniom użytku publicznego	1 112	1 314	702
Przepisom o wychowaniu w trzeźwości	3 161	2 514	1 238

Liczba zgłoszonych interwencji do Straży Miejskiej przez mieszkańców:

2018 r. 16 329 ■ 2019 r.: 15 236 ■ 2020 r.: 27 607

Rozdział

III



Sprawozdanie z realizacji *Strategii Rozwoju Miasta Ruda Śląska do 2030 roku - aktualizacja 2018 rok za 2020 rok*

Realizacja celów
strategicznych i operacyjnych

Ruda Śląska nowoczesnym, atrakcyjnym i przyjaznym miejscem do życia i rozwoju, miastem o zintegrowanej przestrzeni społecznej

	2018	2019	2020
Ilość koordynowanych zdarzeń interwencyjnych	1077	1 493	1578
Analiza map zagrożenia powodziowego i map ryzyka powodziowego KZ	Analiza odbywa się na bieżąco	Analiza odbywa się na bieżąco	Analiza odbywa się na bieżąco
Monitorowanie zagrożeń w terenie KZ	5	14	23
Liczba prelekcji w szkołach i przedszkolach dot. Wspierania i realizacja działań profilaktycznych (informacyjnych, edukacyjnych i innych), wpływających na wzrost bezpieczeństwa w mieście KS	55	46	14
Ilość przyjętych interwencji i zgłoszeń wg aplikacji e-CZK	2 974	3 123	3148
Ilość zakupionego sprzętu	1	1	1
Ilość zorganizowanych ćwiczeń i szkoleń	1	3	5
Liczba programów i przedsięwzięć dot. Wspierania i promowania aktywnych postaw mieszkańców i społeczności lokalnych na rzecz wspólnego bezpieczeństwa KS	6	10	10
Ilość zwierząt przyjmowanych do schroniska z terenu Rudy Śląskiej	576 (w tym 355 psów oraz 221 kotów)	784	590
Liczba zwierząt w schronisku /liczba utrzymywanych zwierząt/	95 (w tym 68 psów oraz 27 kotów)	202	82
Ilość oznakowanych zwierząt	68	42	51

Prowadzenie dyżuru całodobowego przez Wydział Zarządzania Kryzysowego - KZ

Codziennie sporządza się raporty służby dyżurnej Centrum Zarządzania Kryzysowego, informacja o istotnych zdarzeniach przesyłana jest do Prezydenta Miasta

Interwencje oraz zgłoszenia przyjmowane są przez całą dobę pod niżej wymienionymi numerami telefonów:
800 – 158 – 800 (bezpłatna infolinia),
32 248 – 63 - 58,
603 – 880 – 887 (przeznaczony dla osób niepełnosprawnych, które zgłaszają interwencje za pomocą sms-a)

W związku z ogłoszeniem na terenie Polski stanu pandemicznego w 2020 r. odbyły się dwa spotkania Miejskiego Zespołu Zarządzania Kryzysowego.

Podjęto następujące działania mające na celu przystosowanie do funkcjonowania w warunkach pandemii:

- wyznaczenie i przygotowanie obiektu kwarantannowego;



Sprawozdanie z realizacji *Strategii Rozwoju Miasta Ruda Śląska do 2030 roku - aktualizacja 2018 rok za 2020 rok*

Realizacja celów strategicznych i operacyjnych

Ruda Śląska nowoczesnym, atrakcyjnym i przyjaznym miejscem do życia i rozwoju, miastem o zintegrowanej przestrzeni społecznej

- wyznaczenie i przygotowanie mieszkań tymczasowych dla osób objętych kwarantanną;
- uruchomienie trzech wymazobusów, w tym pokrycie przez samorząd pełnych kosztów obsługi pielęgniarstwa, kierowcy i środków transportu;
- zakup środków ochrony osobistej dla potrzeb jednostek samorządowych, w tym Domów Pomocy Społecznej;
- zakup testów do wykrywania SARS-CoV-2;
- zakup sprzętu oraz urządzeń do dezynfekcji, min. bram dezynfekcyjnych, ozonatorów, koncentratorów tlenu;
- zakup 180 laptopów (sfinansowanych ze środków Unii Europejskiej) z przeznaczeniem dla dzieci umieszczonych w pieczy zastępczej, dla sprawnego prowadzenia nauczania w trybie online.

Miejska Komisja Bezpieczeństwa i Porządku w Rudzie Śląskiej

W 2020 roku odbyły się cztery posiedzenia Komisji w formie wideokonferencji, w trakcie, których zostały omówione następujące tematy:

1. Ocena stanu bezpieczeństwa w ruchu drogowym na terenie miasta Ruda Śląska oraz przedsięwzięcia podejmowane na rzecz jego poprawy.
2. Funkcjonowanie Krajowej Mapy Zagrożeń Bezpieczeństwa, jako narzędzie komunikacji z mieszkańcami oraz element reakcji na występujące nieprawidłowości.
3. Opiniowanie pracy Policji, Państwowej Straży Pożarnej i Straży Miejskiej oraz ocena zagrożeń porządku publicznego i bezpieczeństwa obywateli na terenie miasta Ruda Śląska.
4. Stanowisko zajmowane przez Organy Państwowej Straży Pożarnej w zakresie ochrony przeciwpożarowej w sprawie zgodności wykonania obiektu z projektem budowlanym.
5. Zasady postępowania jednostek Państwowej Straży Pożarnej w przypadku wystąpienia podejrzenia zagrożenia chorobami szczególnie niebezpiecznymi i wysoce zakaźnymi.
6. Działania Placówki Straży Granicznej w Rudzie Śląskiej w zakresie kontroli legalności zatrudnienia i pobytu cudzoziemców na terenie Rudy Śląskiej oraz Aglomeracji Śląskiej.
7. Działania Straży Miejskiej w zakresie ograniczania niskiej emisji.
8. Działalność Ośrodka Adaptacyjnego dla Dzieci Niepełnosprawnych jako przykład wspierania rodzin wychowujących niepełnosprawne dziecko, w zakresie wczesnego wspomaganie dzieci, odpowiedniej opieki nad nimi oraz integracji osób niepełnosprawnych i ich rodzin ze środowiskiem.
9. Ocena stanu sanitarnego miasta Ruda Śląska.
10. Żywność dzieci i młodzieży w placówkach oświatowych na terenie miasta.



11. Problematyka dotycząca art. 306a § 1kk. od chwili wejścia w życie przedmiotowego przepisu do lipca 2020 roku na terenie gminy Ruda Śląska.
12. Sprawozdanie z realizacji Programu Zapobiegania Przemocności oraz Ochrony Porządku Publicznego i Bezpieczeństwa Obywateli Miasta Ruda Śląska za rok 2019.
13. Opiniowanie projektu budżetu miasta w zakresie porządku publicznego i bezpieczeństwa obywateli.
14. Ocena zabezpieczenia przeciwpowodziowego Miasta Ruda Śląska.
15. Rola informacji w działaniu Centrum Zarządzania Kryzysowego.



1.3. Wyższy poziom zaspokojenia potrzeb mieszkaniowych i tworzenie warunków sprzyjających integracji wspólnot sąsiedzkich

- 1.3.1. Przygotowana oferta terenów pod budownictwo mieszkaniowe.
- 1.3.2. Wspieranie budownictwa jednorodzinnego.
- 1.3.3. Wspieranie przez Miasto budownictwa wielorodzinnego prowadzonego przez Towarzystwa Budownictwa Społecznego
- 1.3.4. Rozwój budownictwa komunalnego i socjalnego z uwzględnieniem niezbędnej infrastruktury społecznej.
- 1.3.5. Efektywne wykorzystywanie zasobu mieszkań socjalnych i komunalnych.
- 1.3.6. Poprawa stanu technicznego istniejących zasobów mieszkaniowych, /termomodernizacja, ograniczanie niskiej emisji, wykorzystanie odnawialnych i ekologicznych źródeł energii/
- 1.3.7. Zapewnienie podstaw prawnych i organizacyjnych umożliwiających lepsze zagospodarowanie przestrzeni wspólnej przy zaangażowaniu mieszkańców (lokatorów).
- 1.3.8. Wpieranie inicjatyw wspólnot sąsiedzkich.



Finał rewitalizacji podwórek.

W ciągu trzech lat 11 podwórek w Rudzie Śląskiej zmieniło się nie do poznania. To efekt realizacji unikatowego na skalę ogólnopolską programu renowacji podwórek. Pozyskano na ten cel 4 mln zł ze środków unijnych. Dzięki temu udało się na nowo zagospodarować przestrzenie pomiędzy budynkami o łącznej powierzchni 3,6 ha. Plan renowacji 11 miejskich podwórek zwieńczyły trzy inwestycje. Dwie zrewitalizowane przestrzenie



Rozdział

III



Sprawozdanie z realizacji Strategii Rozwoju Miasta Ruda Śląska do 2030 roku - aktualizacja 2018 rok za 2020 rok

Realizacja celów strategicznych i operacyjnych

Ruda Śląska nowoczesnym, atrakcyjnym i przyjaznym miejscem do życia i rozwoju, miastem o zintegrowanej przestrzeni społecznej

znajdują się w Rudzie i to w dosyć bliskim sąsiedztwie. To podwórka przy ul. Matejki 2-12 i przy ul. Matejki 7, 9 / Górniczej/ Wesolej.



W ramach renowacji dwóch podwórek w Rudzie powstały miejsca spotkań mieszkańców, pojawiła się mała architektura, wybudowane zostały także dojścia i chodniki, a przestrzenie zostały oświetlone. W obu lokalizacjach powstały place zabaw. W ramach zadania nasadzono dużo zieleni. W te prace zaangażowani zostali także mieszkańcy. Trzecia

przebiegała przy ul. Sienkiewicza 11, 13, 13a.

Działania inwestycyjne uzupełnione były projektem „Ruda Śląska stawia na podwórka - integracja i aktywizacja społeczno - zawodowa społeczności lokalnych - etap 1”

Projekt skierowany był do mieszkańców rewitalizowanych obszarów Miasta Rudy Śląskiej, osób zagrożonych ubóstwem lub wykluczeniem społecznym, otoczenia osób zagrożonych ubóstwem lub wykluczeniem społecznym.

W ramach projektu uczestnicy otrzymają wsparcie w postaci wysokiej jakości szkoleń, indywidualnych konsultacji zawodowych i psychologicznych, pośrednictwa pracy, akcesoriów związanych z kreowaniem wizerunku (np. kuferek kosmetyczny) oraz wsparcie finansowe w postaci: stypendium szkoleniowego (dotyczy szkoleń zawodowych), zwrotu kosztów dojazdu na szkolenia zawodowe.

Dla wszystkich mieszkańców rewitalizowanych podwórek przewidziany był udział w przedsięwzięciu polegającym na opracowaniu koncepcji zagospodarowania fragmentu własnego podwórka oraz wprowadzenie go w życie. Każde podwórko miało do zagospodarowania 5000 zł. Projekt zrealizowała Rudzka Agencja Rozwoju "Inwestor" Sp. z o.o.

<http://www.rudaslaska.pl/ruda-slaska/aktualnosci/2020/10/19/final-rewitalizacji-podworek/>

<https://www.rarinwestor.pl/ruda-slaska-stawia-na-podworka>

Rozdział

III



Sprawozdanie z realizacji Strategii Rozwoju Miasta Ruda Śląska do 2030 roku - aktualizacja 2018 rok za 2020 rok

Realizacja celów
strategicznych i operacyjnych

Ruda Śląska nowoczesnym, atrakcyjnym i przyjaznym miejscem do życia i rozwoju, miastem o zintegrowanej przestrzeni społecznej

Rewitalizacja podwórka w rejonie ul. Husarskiej w Rudzie Śląskiej - Bielszowicach – Budżet obywatelski.

Zakres robót obejmował : budowę ciągu pieszego z kostki brukowej, budowę mini boiska do piłki nożnej i streetballa - nawierzchnia sztuczna trawa bezzasypowa, montaż strefy ćwiczeń i zabawy, zjazdu linowego „tyrolka”, wykonanie pod urządzeniami zabawowymi nawierzchni bezpiecznej z gumowej maty przerostowej, odtworzenie trawników metodą siewu. W dniu 23.12.2020r. został podpisany protokół odbioru kończący zadanie.

Informacja dotyczy także celu operacyjnego:

2.1. Zagospodarowane przestrzenie publiczne

W 2020 roku zakończono realizację następujących zadań:

Wykonanie dokumentacji i termomodernizacja budynków przy ulicy Alojzego Jankowskiego 6 i 8. W 2020 roku z tego zadania wydatkowano kwotę 1.089.948,72 zł. W ramach tej kwoty wykonano na budynku przy ulicy Alojzego Jankowskiego 6:

- ocieplenie ścian budynku styropianem grafitowym o grubości 11 cm,
- docieplenie stropodachu poprzez natrysk warstwy pianki PUR grubości 16 cm,
- izolację przeciwwilgociową ścian piwnic wraz z ich dociepleniem styropianem grubości 14 cm,
- wymianę zadaszczyk nad wejściami do budynku,
- modernizację podestów i podjazdu dla osób niepełnosprawnych,
- inne roboty towarzyszące, np. wykonanie opaski wokół budynku,
- wykonanie tablicy pamiątkowej.

Całe zadanie realizowane było w latach 2015-2020, w ramach Zintegrowanych Inwestycji Terytorialnych Regionalnego Programu Operacyjnego Województwa Śląskiego (ZIT RPO). Łączna kwota wydatków poniesionych to 2.084.251,16 zł. Z czego do 31.12.2020 roku w ramach dofinansowania wpłynęło: ze środków Unii Europejskiej 690.622,36 zł, z Budżetu Państwa 87.166,81 zł oraz z GZM 584.695,76 zł.

W latach 2015-2019 przygotowywano niezbędną do wykonania zadania dokumentację techniczną, jak również podejmowano działania, celem pozyskania dofinansowania zewnętrznego. Ponadto w latach 2017-2018 zrealizowano rzeczowo zakres prac przewidziany w projekcie dla budynku przy ulicy Jankowskiego 8, tj.:

- docieplenie stropodachu styropapą,
- docieplenie ścian zewnętrznych styropianem o grubości 14 cm,
- wymiana stolarki okiennej i drzwiowej na klatce schodowej,
- wymiana okienek piwnicznych,
- montaż daszków nad wejściami,
- wykonanie izolacji przeciwwilgociowej ścian piwnic.

Rozdział

III



Sprawozdanie z realizacji Strategii Rozwoju Miasta Ruda Śląska do 2030 roku - aktualizacja 2018 rok za 2020 rok

Realizacja celów
strategicznych i operacyjnych

Ruda Śląska nowoczesnym, atrakcyjnym i przyjaznym miejscem do życia i rozwoju, miastem o zintegrowanej przestrzeni społecznej

Wykonanie dokumentacji i termomodernizacja budynku wielorodzinnego mieszkalnego przy ulicy Ludomira Różyckiego 21.

Z tego zadania w 2020 roku wydatkowano kwotę 183.233,94 zł z przeznaczeniem na:

- ocieplenie ścian budynku płytami styropianowymi o grubości 14 cm,
- ocieplenie stropów piwnic płytami z wełny mineralnej o grubości 12 cm,
- wykonanie podjazdu dla osób niepełnosprawnych,
- montaż daszków nad wejściami do budynku,
- modernizację schodów wejściowych i podestu,
- opaskę wokół budynku,
- wykonanie tablicy pamiątkowej.

Całe zadanie realizowane było w latach 2015-2020, w ramach Zintegrowanych Inwestycji Terytorialnych Regionalnego Programu Operacyjnego Województwa Śląskiego (ZIT RPO). Łączna kwota wydatków poniesionych to 197.747,94 zł, z czego do 31.12.2020 roku w ramach dofinansowania wpłynęło: ze środków Unii Europejskiej 123.002,34 zł oraz z GZM 52.202,24 zł.

W latach 2015-2019 przygotowywano niezbędną do wykonania zadania dokumentację techniczną, jak również podejmowano działania, celem pozyskania dofinansowania zewnętrznego.

Zabudowa pompy ciepła na budynku przy ulicy Kaczmarka 38 w Rudzie Śląskiej

Z tego zadania w 2020 roku wydatkowano 99.910,50 zł. W ramach tej kwoty wykonano:

- zabudowę pompy ciepła typu powietrze/woda o mocy 25 kW wraz z automatyką i włączeniem do istniejącej instalacji c.o,
- tablicę pamiątkową.

Całe zadanie realizowane było w latach 2018-2020, w ramach Zintegrowanych Inwestycji Terytorialnych Regionalnego Programu Operacyjnego Województwa Śląskiego (ZIT RPO). Łączna kwota wydatków poniesionych to 123.957,00 zł, z czego do 31.12.2020 roku w ramach dofinansowania wpłynęło: ze środków Unii Europejskiej 79.286,29 zł oraz z GZM 14.922,00 zł.

W latach 2018-2019 przygotowywano niezbędną do wykonania zadania dokumentację techniczną, jak również podejmowano działania, celem pozyskania dofinansowania zewnętrznego.

Termomodernizacja budynku mieszkalnego wielorodzinnego przy ul. Sobieskiego 58 w Rudzie Śląskiej.

Z tego zadania w 2020 roku uregulowano faktury na łączną kwotę 463.836,40 zł dotyczące następującego zakresu rzeczowego:

- ocieplenie ścian zewnętrznych styropianem o grubości 15 cm,



Sprawozdanie z realizacji *Strategii Rozwoju Miasta Ruda Śląska do 2030 roku - aktualizacja 2018 rok za 2020 rok*

Realizacja celów
strategicznych i operacyjnych

Ruda Śląska nowoczesnym, atrakcyjnym i przyjaznym miejscem do życia i rozwoju, miastem o zintegrowanej przestrzeni społecznej

- ocieplenie dachu płytami z wełny mineralnej o grubości 20 cm,
- ocieplenie cokołów styropianem o grubości 5 cm,
- wymiana drzwi wejściowych, stolarki okiennej na klatkach schodowych oraz okienek piwnicznych,
- izolacja przeciwwilgociowa ścian piwnic,
- wykonanie instalacji odgromowej,
- wykonanie opaski wokół budynku oraz chodników wraz z krawężnikami,
- wykonanie tablicy pamiątkowej.

Całe zadanie realizowane było w latach 2018-2020, w ramach Zintegrowanych Inwestycji Terytorialnych Regionalnego Programu Operacyjnego Województwa Śląskiego (ZIT RPO). Łączna kwota wydatków poniesionych to 501.351,40 zł, z czego do 31.12.2020 roku w ramach dofinansowania wpłynęło ze środków Unii Europejskiej 386.750,00 zł.

W latach 2018-2019 przygotowywano niezbędną do wykonania zadania dokumentację techniczną, jak również podejmowano działania, celem pozyskania dofinansowania zewnętrznego.

Termomodernizacja budynku mieszkalnego wielorodzinnego przy ul. Strażackiej 16A w Rudzie Śląskiej

Z tego zadania w 2020 roku wydatkowano 445.472,40 zł z przeznaczeniem na:

- ocieplenie ścian budynku styropianem o grubości 12 cm,
- ocieplenie dachu styropapą,
- wykonanie izolacji przeciwwilgociowej ścian piwnic wraz z ociepleniem styropianem o grubości 5 cm,
- wykonanie instalacji odgromowej,
- wykonanie zadaszenia nad wejściem,
- wykonanie opaski wokół budynku,
- wykonanie tablicy pamiątkowej.

Całe zadanie realizowane było w latach 2018-2020, w ramach Zintegrowanych Inwestycji Terytorialnych Regionalnego Programu Operacyjnego Województwa Śląskiego (ZIT RPO). Łączna kwota wydatków poniesionych to 470.687,40 zł, z czego do 31.12.2020 roku w ramach dofinansowania wpłynęło ze środków Unii Europejskiej 368.696,54 zł oraz z Budżetu Państwa 43.376,06 zł.

W latach 2018-2019 przygotowywano niezbędną do wykonania zadania dokumentację techniczną, jak również podejmowano działania, celem pozyskania dofinansowania zewnętrznego.

Modernizacja energetyczna budynku mieszkalnego wielorodzinnego przy ul. Hallera 10 w Rudzie Śląskiej

Rozdział

III



Sprawozdanie z realizacji *Strategii Rozwoju Miasta Ruda Śląska do 2030 roku - aktualizacja 2018 rok* za 2020 rok

Realizacja celów
strategicznych i operacyjnych

Ruda Śląska nowoczesnym, atrakcyjnym i przyjaznym miejscem do życia i rozwoju, miastem o zintegrowanej przestrzeni społecznej

Z tego zadania w 2020 roku wydatkowano kwotę 309.057,60 zł na:

- ocieplenie stropodachu płytami z wełny mineralnej o grubości 16 cm,
- wymianę okienek piwnicznych, okien na klatce schodowej, drzwi wejściowych,
- izolację przeciwwilgociową ścian piwnic wraz z ociepleniem płytami styrodur o grubości 5 cm,
- ocieplenie ścian zewnętrznych styropianem o grubości 12 cm,
- wykonanie gazowej instalacji c.o. etażowej dla 4 mieszkań wraz z kotłami dwufunkcyjnymi i grzejnikami stalowymi dwupłytowymi,
- wykonanie balustrady schodów zewnętrznych wraz z daszkami nad wejściami,
- wykonanie tablicy pamiątkowej.

Całe zadanie realizowane było w latach 2018-2020, w ramach Zintegrowanych Inwestycji Terytorialnych Regionalnego Programu Operacyjnego Województwa Śląskiego (ZIT RPO). Łączna kwota wydatków poniesionych to 342.184,60 zł, z czego do 31.12.2020 roku w ramach dofinansowania wpłynęło ze środków Unii Europejskiej 176.676,48 zł, z Budżetu Państwa 20.785,47 zł oraz z GZM 90.626,28 zł.

W latach 2018-2019 przygotowywano niezbędną do wykonania zadania dokumentację techniczną, jak również podejmowano działania, celem pozyskania dofinansowania zewnętrznego.

Termomodernizacja budynku mieszkalnego wielorodzinnego przy ul. Cegielnianej 30 w Rudzie Śląskiej.

Z tego zadania w 2020 roku uregulowano faktury na łączną kwotę 269.811,80 zł na:

- ocieplenie ścian zewnętrznych styropianem o grubości 12 cm,
- ocieplenie stropodachu wełną mineralną granulowaną o grubości 23 cm,
- ocieplenie płyt balkonowych styropianem o grubości 5 cm,
- izolację przeciwwodną płyt balkonowych wraz z wykonaniem posadzek z płytek ceramicznych,
- izolację przeciwwilgociową dobudówki wraz z drenażem opaskowym,
- wykonanie instalacji odgromowej,
- montaż zadaszeń nad wejściami,
- wymianę drzwi wejściowych i okien na klatce schodowej,
- wykonanie tablicy pamiątkowej.

Całe zadanie realizowane było w latach 2018-2020, w ramach Zintegrowanych Inwestycji Terytorialnych Regionalnego Programu Operacyjnego Województwa Śląskiego (ZIT RPO). Łączna kwota wydatków poniesionych to 292.197,80 zł, z czego do 31.12.2020 roku w ramach dofinansowania wpłynęło: ze środków Unii Europejskiej 148.095,48 zł oraz z GZM 113.110,00 zł.

Rozdział

III



Sprawozdanie z realizacji *Strategii Rozwoju Miasta Ruda Śląska do 2030 roku - aktualizacja 2018 rok* za 2020 rok

Realizacja celów
strategicznych i operacyjnych

Ruda Śląska nowoczesnym, atrakcyjnym i przyjaznym miejscem do życia i rozwoju, miastem o zintegrowanej przestrzeni społecznej

W latach 2018-2019 przygotowywano niezbędną do wykonania zadania dokumentację techniczną, jak również podejmowano działania, celem pozyskania dofinansowania zewnętrznego.

Wykonanie dokumentacji i przekwalifikowanie lub adaptacja lokali użytkowych i mieszkalnych na lokale socjalne - II etap.

W ramach tego zadania uregulowano faktury na łączną kwotę 1.401.321,52 zł. W ramach tego zadania wykonano adaptację 10 lokali mieszkalnych i użytkowych na 11 lokali socjalnych. Zadanie realizowane było w ramach Zintegrowanych Inwestycji Terytorialnych Regionalnego Programu Operacyjnego Województwa Śląskiego (ZIT RPO). W 2021 roku przewiduje się wpływ dofinansowania w wysokości 1.189.712,23 zł.

	2018	2019	2020
Liczba lokali mieszkalnych przydzielonych w danym roku	173	175	111
Liczba lokali mieszkalnych przydzielonych w danym roku w stosunku do liczby gospodarstw domowych oczekujących na przydział mieszkania	13,55%	16,22 %	15,16%
Liczba zrealizowanych w danym roku wyroków z innych niż gminne zasobów mieszkaniowych w stosunku do liczby wszystkich wyroków z innych niż gminne zasobów mieszkaniowych /lokale socjalne/.	21,49%	41,54%	31,82%
Liczba zrealizowanych w danym roku wyroków w stosunku do liczby wszystkich wyroków /lokale socjalne/	16,46%	15,06%	14,54%
Luka remontowa - różnica pomiędzy sumą wszystkich potrzeb remontowych a kwotą przeznaczoną w budżecie na wykonanie remontów w danym roku	15 830 547,17	14 884 901,33	14 324 379,47
Kwota przeznaczona w budżecie na wykonanie remontów w danym roku w przeliczeniu na 1 m ² powierzchni zasobu	5,89	4,75	2,82
Liczba dofinansowań - ilość zmodernizowanych palenisk	44	249	209
Liczba dofinansowań OZE budownictwo indywidualna	51 urzędzeń	0*	172

* W 2019 roku została podjęta przez Zarząd Województwa Śląskiego decyzja o przyznaniu środków ze śląskiego RPO na dofinansowanie 172 instalacji OZE w budownictwie jednorodzinny w związku ze złożonym przez Miasto –Wydział Rozwoju Miasta wnioskiem. Realizacja nastąpiła w 2020 r.

Dofinansowanie do budowy instalacji OZE w budownictwie jednorodzinny na terenie miasta Ruda Śląska - Etap II Regionalny Program Operacyjny Województwa Śląskiego 2014-2020, Oś Priorytetowa: IV Efektywność energetyczna, odnawialne źródła energii i gospodarka niskoemisyjna; Poddziałanie: 4.1.1. Odnawialne źródła energii – ZIT, Numer naboru: RPSL.04.01.01-IZ.01-24-256/18

Rozdział

III



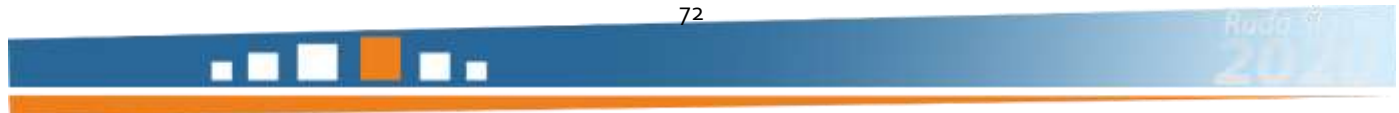
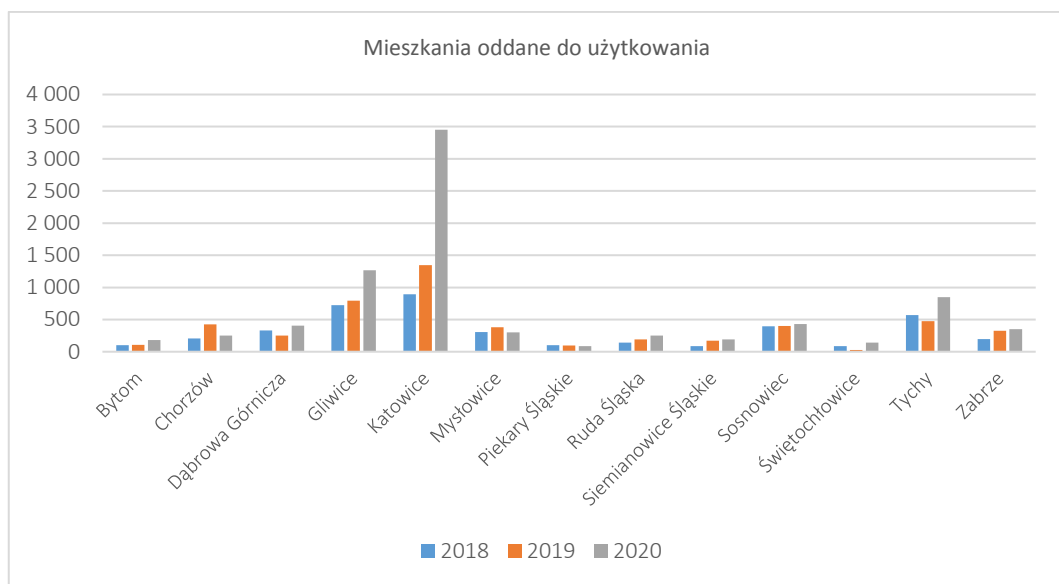
Sprawozdanie z realizacji *Strategii Rozwoju Miasta Ruda Śląska do 2030 roku - aktualizacja 2018 rok za 2020 rok*

Realizacja celów strategicznych i operacyjnych

Ruda Śląska nowoczesnym, atrakcyjnym i przyjaznym miejscem do życia i rozwoju, miastem o zintegrowanej przestrzeni społecznej

Mieszkania oddane do użytkowania (dane kwartalne) ogółem									
	mieszkania			izby			powierzchnia mieszkań		użytkowa
	2018	2019	2020	2018	2019	2020	2018	2019	2020
Bytom	100	106	182	482	427	712	10 136	9 713	16 783
Chorzów	206	425	253	789	1 314	846	17 650	28 396	19 775
Dąbrowa Górnicza	329	250	404	1 416	1 202	1 573	34 187	30 413	38 565
Gliwice	725	792	1 267	2 449	2 547	3 891	60 843	61 205	87 925
Katowice	894	1 344	3 451	2 771	4 014	9 512	65 575	88 880	192 631
Mysłowice	308	381	303	1 248	1 495	1 257	29 990	36 055	32 103
Piekary Śląskie	101	95	85	397	437	434	9 433	11 412	11 094
Ruda Śląska	142	193	253	743	994	1 255	17 400	25 303	32 447
Siemianowice Śląskie	88	169	191	351	576	784	9 034	13 476	18 862
Sosnowiec	395	398	432	1 527	1 308	1 327	35 505	29 939	31 702
Świętochłowice	86	29	141	401	174	555	7 859	3 096	11 701
Tychy	570	476	850	2 339	1 957	2 845	54 119	49 869	65 895
Zabrze	195	326	349	813	1 343	1 417	18 435	30 810	32 890

Źródło: GUS BDL. Podgrupa: Mieszkania oddane do użytkowania (dane kwartalne)



1.4. Promowanie aktywności fizycznej i zdrowego stylu życia wśród mieszkańców

- 1.4.1. Wzbogacanie infrastruktury sportowo-rekreacyjnej Miasta umożliwiającej aktywny wypoczynek mieszkańców.
- 1.4.2. Wspieranie różnorodnych form rekreacji dla całych rodzin.
- 1.4.3. Upowszechnianie sportu masowego i aktywnego stylu życia.
- 1.4.4. Rozwijanie współpracy pomiędzy placówkami oświatowymi i klubami sportowymi w ramach działań sportowo-rekreacyjnych.
- 1.4.5. Wspieranie klubów i stowarzyszeń sportowych służące osiągnięciu sukcesów we współzawodnictwie sportowym.
- 1.4.6. Doskonalenie i rozszerzanie systemu sportowego szkolenia dzieci i młodzieży.
- 1.4.7. Tworzenie systemu stypendiów dla uzdolnionych sportowców.
- 1.4.8. Rozbudowa i podnoszenie standardu infrastruktury sportowej.
- 1.4.9. Utworzenie centralnego ośrodka szkolenia zapasów w Rudzie Śląskiej.



	2018	2019	2020
Liczba imprez /6.3 DZIAŁ SPORTOWOREKREACYJNA/ = Liczba imprez MOSiR	120	108	MOSiR: 41
Liczba uczestników imprez /6.3 DZIAŁ SPORTOWOREKREACYJNA/ = ilość uczestników imprez	38 935	30 475	MOSiR: 15 060
Liczba osób korzystających z krytych basenów kąpielowych	175 070	19 8560	10 4451
Liczba osób korzystających z hal sportowych	148 700	11 3760	65 304
Liczba osób korzystających z otwartych obiektów sportowych	297 480	263 440	122 083
Liczba dotowanych podmiotów	41	39	31
Liczba uczestników zadania pn. Wspieranie i upowszechnianie kultury fizycznej	10 300	9 431	5 100
6.2 SPORT. Środki w budżecie na wspieranie klubów i stowarzyszeń sportowych służące osiągnięciu sukcesów we współzawodnictwie sportowym.	87 113,77	63 692,95	4 250,00
Liczba osób biorących udział w rozgrywkach organizowanych przez Miasto /np. amatorskie ligi/	38 935	17 450	14 510
Ilość imprez, w których wzięły udział szkoły*	1248*	987,00 + 50 MOSiR) = 1037*	162

IV Charytatywny Bieg Otwartych Serc

<http://www.rudaslaska.pl/ruda-slaska/aktualnosci/2020/02/06/pobiegnaz-otwartymi-sercami/>

<http://www.rudaslaska.pl/ruda-slaska/aktualnosci/2020/02/08/bieg-z-otwartymi-sercami/>

Przy Szkole Podstawowej nr 12 Specjalnej im. Św. Łukasza 8 lutego 2020 r. odbył się VI Charytatywny Bieg Otwartych Serc. Jego celem było wsparcie finansowe podopiecznych Stowarzyszenia Otwarte Serca.

Bieg został podzielony na trzy dystanse. Składa się z: biegu głównego na 5 km i rywalizacji nordic walking na tym samym dystansie oraz integracyjnego biegu rodzinnego - 300 m, a także „wyścigu na wózkach” (100 m). Podczas



8.02.2020 r. odbył się przy Szkole Podstawowej nr 12 Specjalnej im. Św. Łukasza IV Charytatywny Bieg Otwartych Serc

Rozdział

III



Sprawozdanie z realizacji Strategii Rozwoju Miasta Ruda Śląska do 2030 roku - aktualizacja 2018 rok za 2020 rok

Realizacja celów strategicznych i operacyjnych

Ruda Śląska nowoczesnym, atrakcyjnym i przyjaznym miejscem do życia i rozwoju, miastem o zintegrowanej przestrzeni społecznej

wydarzenia nie zabrakło także wielu atrakcji przygotowanych specjalnie z myślą o uczestnikach. Po zakończeniu biegu odbyły się występy artystyczne, losowanie nagród i kiermasz charytatywny. Uczestnicy biegu rodzinnego oraz biegu głównego otrzymali dyplomy i medale wykonane przez podopiecznych stowarzyszenia. Na wszystkich czekał ciepły posiłek.

XXVII Bieg Niepodległości

Wystartować w wirtualnym biegu w 2020 r. można było w dowolnym miejscu w Rudzie Śląskiej lub w innej miejscowości i o dowolnej godzinie. Biegacze musieli pokonać dystans 12 km, a uczestnicy marszu Nordic Walking - 4 km. Następnie, po ukończeniu dystansu, należało przesłać zrzut, skan lub zdjęcie z urządzenia rejestrującego pokonany dystans.

Dystans 12 km - Kobiety- 32 uczestniczki,

Dystans 12 km - Mężczyźni 79 uczestników,

Nordic Walking - dystans 4 km 15 uczestników.

<http://augustjakubik.pl/xxvii-biegi-niepodleglosci>

<http://www.rudaslaska.pl/ruda-slaska/aktualnosci/2020/11/09/wirtualnym-biegiem-uczczania-niepodleglosci/>



Ligi i imprezy MOSiR

Styczeń

Koszykówka chłopców Igrzyska Dzieci	110	
Rudzka Amatorska Liga Siatkówki	300	
Halowa Liga Piłkarskich Piątek Old Boys	550	
Rudzka Amatorska Liga Koszykówki	600	
Razem		1 560

Luty

Biegi Łyżwiarские Igrzyska Dzieci, Igrzyska Młodzieży	200	
Piłka ręczna dziewcząt i chłopców Licealiada, Igrzyska MS	80	
Rudzka Amatorska Liga Koszykówki	550	
Rudzka Amatorska Liga Siatkówki	250	
Halowa Liga Piłkarskich Piątek Old Boys	400	
Razem		1 480

Marzec

Halowa Liga Piłkarskich Piątek Old Boys	350	
Gry i zabawy ruchowe Igrzyska Dzieci	150	
Halowa Liga Piłkarskich Piątek Old Boys	200	
Rudzka Amatorska Liga Koszykówki	300	
Razem		1 000

Kwiecień

Razem	0	
--------------	---	--

Maj

Halowa Liga Piłkarskich Piątek Old Boys	450	
Liga Rudzkich Orlików	400	
Razem		850

Czerwiec

Halowa Liga Piłkarskich Piątek Old Boys	450	
Rudzkie Orliki	600	
Event z udziałem Fundacji Juventus Rzeszów	120	
Śląska Letnia Liga Koszykówki	250	
Razem		1 420

Lipiec

Liga Rudzkich Orlików	200	
Bieg 12h	100	

Rozdział

III



Sprawozdanie z realizacji *Strategii Rozwoju Miasta Ruda Śląska do 2030 roku - aktualizacja 2018 rok za 2020 rok*

Realizacja celów strategicznych i operacyjnych

Ruda Śląska nowoczesnym, atrakcyjnym i przyjaznym miejscem do życia i rozwoju, miastem o zintegrowanej przestrzeni społecznej

Śląska Letnia Liga Koszykówki	230	
Razem		530
Sierpień		
23 Śląska Letnia Liga Koszykówki	230	
24 Test Coopera	40	
Razem		270
Wrzesień		
XVI Memoriał Radnego Jana Koniecznego	120	
Rudzka Amatorska Liga Siatkówki	400	
Old Boys	600	
Rudzka Amatorska Liga Koszykówki	850	
Liga Rudzkich Orlików	900	
Śląska Letnia Liga Koszykówki	230	
Razem		3 100
Październik		
31 VI Bieg Marsz Po Zdrowie Psychiczne	50	
32 Rudzka Amatorska Liga Koszykówki	800	
33 Halowa Liga Piłkarskich Piątek Old Boys	500	
34 Rudzka Amatorska Liga Siatkówki	300	
35 Liga Rudzkich Orlików	800	
Razem		2 450
Listopad		
36 Halowa Liga Piłkarskich Piątek Old Boys	350	
37 Rudzka Amatorska Liga Koszykówki	650	
38 Rudzka Amatorska Liga Siatkówki	300	
Razem		1 300
Grudzień		
39 Halowa Liga Piłkarskich Piątek Old Boys	350	
40 Rudzka Amatorska Liga Koszykówki	500	
41 Rudzka Amatorska Liga Siatkówki	250	
		1 100
Razem rok 2020	15 060	

Rozdział

III



Sprawozdanie z realizacji *Strategii Rozwoju Miasta Ruda Śląska do 2030 roku - aktualizacja 2018 rok za 2020 rok*

Realizacja celów
strategicznych i operacyjnych

Ruda Śląska nowoczesnym, atrakcyjnym i przyjaznym miejscem do życia i rozwoju, miastem o zintegrowanej przestrzeni społecznej

1.5. Upowszechnianie i wspieranie edukacji i aktywizacji kulturalnej mieszkańców oraz rozwój instytucji kultury



- 1.5.1. Zapewnienie oferty programowej, ułatwiającej mieszkańcom kontakt z różnymi formami sztuki i trendami w kulturze.
- 1.5.2. Niwelowanie barier utrudniających uczestnictwo w kulturze osobom o niższym statusie ekonomicznym (systemy ulg i promocji).
- 1.5.3. Rozwój edukacji kulturalnej dzieci i młodzieży, między innymi poprzez współpracę placówek oświatowych z instytucjami kultury, uczelniami i środowiskami artystycznymi.
- 1.5.4. Promocja czytelnictwa wspierająca jego rozwój.
- 1.5.5. Wzbogacanie zbiorów e-booków i audiobooków oraz zwiększenie ich dostępności, zwłaszcza dla seniorów i niepełnosprawnych.
- 1.5.6. Wspieranie działalności i rozwoju rudzkich instytucji kultury, organizacji pozarządowych i prywatnych inicjatyw, zajmujących się kulturą i edukacją kulturalną w Rudzie Śląskiej.
- 1.5.7. Wspieranie rozwoju Miejskiej Biblioteki Publicznej, w tym przystosowanie miejskich bibliotek do nowoczesnych standardów i pełnienie przez nie funkcji dzielnicowych centrów kultury.
- 1.5.8. Wdrażanie nowoczesnych technologii komunikacyjno-informacyjnych w instytucjach kultury.
- 1.5.9. Promocja rudzkich artystów i umożliwianie im prezentacji własnych dokonań.
- 1.5.10. Stworzenie systemu stypendiów artystycznych.
- 1.5.11. Wspieranie i kreowanie rudzkich wydarzeń kulturalnych, stanowiących wizytówkę Miasta (np. Dni Rudy Śląskiej, Rudzka Jesień Kulturalna, Festiwal Orkiestr Dętych, KakauSzale – Fest Literacki itp.).
- 1.5.12. Opracowanie i promocja wydawnictw upowszechniających osiągnięcia kultury Rudy Śląskiej.

Pandemia koronawirusa SARS-CoV-2. powodującego chorobę COVID-19 szczególnie mocno dotknęła kulturę. W szczycie obostrzeń zamknięto wszystkie instytucje kultury, a wydarzenia, które się odbyły miały ograniczoną publiczność.

Ilość przedsięwzięć, które można było zorganizować była bardzo ograniczona, podobnie, jak i działalność sekcji i kół zainteresowań, które w części "przeniosły" się do Internetu

Rozdział

III



Sprawozdanie z realizacji Strategii Rozwoju Miasta Ruda Śląska do 2030 roku - aktualizacja 2018 rok za 2020 rok

Realizacja celów
strategicznych i operacyjnych

Ruda Śląska nowoczesnym, atrakcyjnym i przyjaznym miejscem do życia i rozwoju, miastem o zintegrowanej przestrzeni społecznej

i do tej pory są prowadzone w trybie on-line. Szczególnie widać to na przytoczonych poniżej wykazach imprez.

W dniu 4 stycznia 2020 r. odbył się tradycyjny koncert noworoczny w Miejskim Centrum Kultury. Na scenie wystąpili soliści, Royal Vienna Orchestra, a także balet. Na sali widowiskowej zabrzmiały znane utwory musicalowe, a także muzyka filmowa.



Polska Eire to festiwal świętujący dobrosąsiedzkie stosunki polsko-irlandzkie, mające swe źródła w aktywności młodej diaspory polskiej w Irlandii. Program festiwalu w 2020 roku został dostosowany do możliwości organizatorów. Wszystkie atrakcje zostały udostępnione na festiwalowym funpage'u na Facebooku i w innych formach on-line.



Noc Teatru 2020

„Rozmowy o tym, co nie jest i nigdy nie było” to tytuł spektaklu, który można było zobaczyć podczas „Nocy Teatru” w Rudzie Śląskiej. Na aktorski popis w wykonaniu Lekkiego Teatru Przenośnego z Chorzowa, Miejskie Centrum Kultury im. H. Bisty zaprosiło w sobotę (26 września 2020 r.) o godz. 19.00. Wstęp na przedstawienie był bezpłatny.

Ze względu na sytuację epidemiologiczną program „Nocy Teatru” został ograniczony do jednego spektaklu. Liczba miejsc na sali widowiskowej Miejskiego Centrum Kultury była ograniczona, ponieważ widzowie mogą zajmować tylko co drugie miejsce.



<http://www.rudaslaska.pl/ruda-slaska/aktualnosci/2020/09/24/noc-teatru-2020/>



„Rudzka mAPPka”

Dzięki aplikacji, która porównuje obecną przestrzeń miejską z tą, która istniała przed laty, będzie można zaplanować spacer po wszystkich dzielnicach miasta. Oprogramowanie posiada także opcję, która umożliwia dzielenie się własnymi materiałami, zdjęciami oraz wspomnieniami.

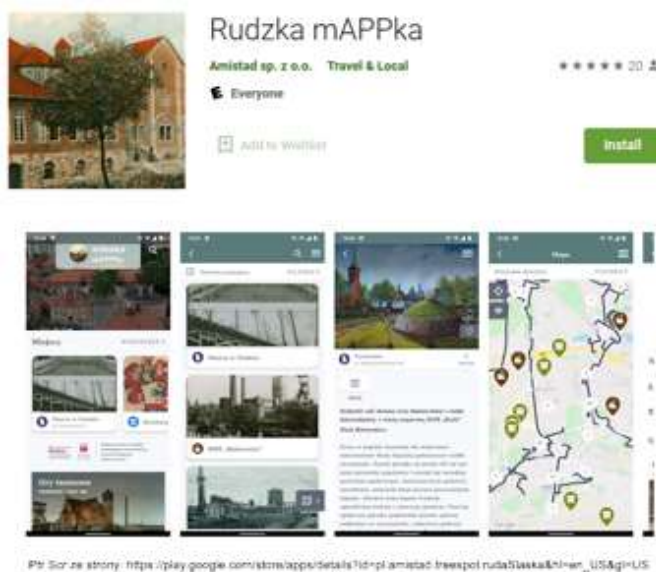
Pomysłodawcą aplikacji jest Muzeum Miejskie im. M. Chroboka w Rudzie Śląskiej. Na jej wykonanie placówka pozyskała 75 tys. zł z

programu dotacyjnego „Kultura w sieci”, finansowanego ze środków Ministerstwa Kultury i Dziedzictwa Narodowego.

Aplikacja przedstawia informacje o najważniejszych zabytkach, miejscach historycznych i obiektach przemysłowych, nawet tych już nieistniejących w Rudzie Śląskiej. Prezentuje także znane rudzkie postacie oraz znamienite rody, które wywarły ogromny wpływ na rozwój miasta. Znajdziemy w niej również wiele informacji, ciekawostek etnograficznych i historycznych, legend, a także propozycje spacerowych tras po najciekawszych zakątkach każdej z dzielnic.

Wszystkie materiały archiwalne, zdjęcia i grafiki pochodzą ze zbiorów Muzeum Miejskiego im. M. Chroboka w Rudzie Śląskiej. Główne zakładki tematyczne znajdujące się w aplikacji to: „Legendy”, „Obiekty Obszaru Warownego Śląsk na terenie Rudy Śląskiej”, „Rody arystokratyczne”, „Zakłady przemysłowe” i „Granica polsko-niemiecka 1922”. Ułatwią one poruszanie się po aplikacji i wybór interesujących nas miejsc i obiektów. Wszystkie obiekty mają dokładnie wyznaczoną lokalizację na mapie, urozmaicone są opisami oraz bogatym materiałem ikonograficznym. Wiele miejsc jest ilustrowanych krótkimi filmami oraz zdjęciami prac autorstwa znanych śląskich i lokalnych grafików i malarzy.

„Rudzka mAPPkę” można przeglądać na komputerze oraz na telefonie. Posiada ona także interaktywną mapę miasta działającą na smartfonach. Dodatkowo wyposażona jest w systemy obsługi dla osób niepełnosprawnych.



Źródło: strona: https://play.google.com/store/apps/details?id=pl.amistad.travelpol.rudaSlaska&hl=en_US&gl=US





Projekt został dofinansowany ze środków Narodowego Centrum Kultury w ramach programu „Kultura w sieci!”. Program ten jest elementem tarczy antykrzysowej w kulturze związanej z pandemią koronawirusa. „Rudzka mAPPka” dostępna jest na stronie <http://rudzkamappka.pl>. Można ją pobrać na system Android i iOS. Będzie ona również do pobrania nieodpłatnie bezpośrednio w Google Play i App Store.

<http://www.rudaslaska.pl/ruda-slaska/aktualnosci/2020/10/07/zabierz-rudzka-mappke-na-spacer/>

<http://rudzkamappka.pl/>

https://play.google.com/store/apps/details?id=pl.amistad.treespot.rudaSlaska&hl=en_US&gl=US

<https://apps.apple.com/in/app/ruda-%C5%9Bl%C4%85ska/id1530951555>

Informacja dotyczy także celu operacyjnego:

4.2. Rozwój i umacnianie społeczeństwa obywatelskiego i informacyjnego

Universe w MCK

Grudniowe koncerty zespołu Universe to już tradycja Miejskim Centrum Kultury im. H. Bisty w Rudzie Śląskiej. W 2020 r. z powodu epidemii koncert nie odbył się w tradycyjnej formie. MCK zaprosił na muzyczny weekend z Universe w sieci. Wirtualna impreza odbyła się w ramach programu profilaktycznego „Muzyka=Trzeźwość”.



Sprawozdanie z realizacji Strategii Rozwoju Miasta Ruda Śląska do 2030 roku - aktualizacja 2018 rok za 2020 rok

Realizacja celów
strategicznych i operacyjnych

Ruda Śląska nowoczesnym, atrakcyjnym i przyjaznym miejscem do życia i rozwoju, miastem o zintegrowanej przestrzeni społecznej

Rozdział

III

Transmisja online była bezpłatna. W ramach projektu możliwa jest także konsultacja z terapeutką Natalią Lonser. Głównym celem projektu „Muzyka=Trzeźwość” jest uświadamianie młodzieży oraz całym rodzinom konsekwencji i zagrożeń wynikających ze spożywania alkoholu, a także promocja spędzania wolnego czasu bez sięgania po alkohol oraz wczesna diagnoza problemu alkoholowego. Program ten zakłada dotarcie do grup zagrożonych problemem alkoholowym wśród mieszkańców Rudy Śląskiej

<http://www.rudaslaska.pl/ruda-slaska/aktualnosci/2020/12/09/mck-zaprasza-na-koncert-zespolu-universe/>

Informacja dotyczy także celu operacyjnego:

1.1. Optymalna opieka medyczna dla mieszkańców Miasta

Muzeum Miejskie po gruntownej modernizacji (2020-12-03)

Około 900 metrów kwadratowych przestrzeni wystawienniczej zyskało po remoncie Muzeum Miejskie im. Maksymiliana Chroboka w Rudzie Śląskiej. Obiekt ma też nową dachówkę i efektowne oświetlenie fasady. Właśnie zakończyły się roboty budowlane. Teraz czas na wykonanie nowej wystawy stałej „Czas to pieniądz”, po której oprowadzać będą wirtualni przewodnicy – Karol Godula i Joanna Gryzik.

Po modernizacji cała placówka ma do dyspozycji ok. 1430 m².

Zakres wykonanych w muzeum prac objął m.in.: wymianę poszycia dachowego z blachy na dachówkę, wykonanie nowej instalacji elektrycznej, centralnego ogrzewania i wentylacji, instalację nowoczesnego monitoringu wizyjnego oraz systemu przeciwpożarowego. Wewnątrz budynek został dostosowany do potrzeb osób niepełnosprawnych. Wybudowano dodatkową klatkę schodową, w której umieszczono windę. Również pomieszczenia biurowe przeszły gruntowny remont, a przestrzenie wystawiennicze przygotowane są zgodnie z projektem wystawy stałej, wykonanym przez profesjonalne biuro architektoniczne. W ramach inwestycji przywrócona została także kawiarnia, która funkcjonowała w budynku jeszcze w latach 80-tych ubiegłego wieku. Na zewnątrz wymieniono schody od strony frontowej, a fasada budynku muzeum została podświetlona.

Dodatkowo wykonane zostało profesjonalne nagłośnienie do wystawy „Czas to pieniądz”. Wirtualnymi przewodnikami po ekspozycji i zarazem po świecie ekonomii będą dwie sztandarowe dla Rudy Śląskiej i dla fenomenu kapitalistycznych fortun postacie: Karol Godula, który świadczy swoim życiem o tym, że poprzez wykształcenie, pracowitość, inwencję i konsekwencję jednostka potrafi prawie z niczego stworzyć imperium przemysłowe na skalę europejską oraz Joanna Gryzik, która wielokrotnie pomnożyła otrzymany od niego w spadku majątek. Ekspozycja będzie zlokalizowana na dwóch kondygnacjach - na parterze i na piętrze prawego skrzydła oraz w łączniku budynku. Lewe skrzydło przeznaczono na pomieszczenia administracyjno-biurowe dla pracowników muzeum oraz na wystawy czasowe.

Renowacji została poddana także elewacja, a podwórko muzeum zyskało nową powierzchnię z kostki granitowej i ogrodzenie. Warto dodać, że cały budynek jest dostosowany do potrzeb osób niepełnosprawnych.



Sprawozdanie z realizacji *Strategii Rozwoju Miasta Ruda Śląska do 2030 roku - aktualizacja 2018 rok* za 2020 rok

Realizacja celów
strategicznych i operacyjnych

Ruda Śląska nowoczesnym, atrakcyjnym i przyjaznym miejscem do życia i rozwoju, miastem o zintegrowanej przestrzeni społecznej

Remont zakończył się 30 listopada 2020 r., a prace nad modernizacją Muzeum Miejskiego trwały od 2017 roku.

Informacja dotyczy także celu operacyjnego i strategicznego:

2.5. Rozbudowana i funkcjonalna infrastruktura miejska

Cel strategiczny III

Wysoki stopień wykorzystania dziedzictwa kulturowego Miasta

KakauSzale 2020

Profesor Tadeusz Sławek z Uniwersytetu Śląskiego laureatem „Tabulki”, czyli honorowej nagrody Miejskiej Biblioteki Publicznej w Rudzie Śląskiej oraz tytułu „Optimus Auctor Silesianus MMXX”. Piąta, edycja Festu Literackiego „Kakauszale”



odbyła się w formie wirtualnej. Podczas wydarzenia można było poznać także laureatów XVI edycji Regionalnego Konkursu Poetyckiego im. ks. Norberta Bonczyka, uczestniczyć w wernisażu poetyckim „Gałuszka&Pilawa” oraz targach śląskiej książki.

Podczas tej edycji wydarzenia można było także posłuchać występu Wiktorii Mrugacz, która zaprezentowała się w poezji śpiewanej.

<http://www.rudaslaska.pl/ruda-slaska/aktualnosci/2020/10/29/kakauszale-2020-zanami/>

<https://www.facebook.com/pg/KakauSzale/posts/>

Mała książka-wielki człowiek

Miejska Biblioteka Publiczna w Rudzie Śląskiej przystąpiła do ogólnopolskiej kampanii „Mała książka - wielki człowiek”. W ramach projektu dzieci przedszkolne (roczniki 2014-2017), które wypożyczą książkę, otrzymają Wyprawkę Czytelniczą wraz z Kartą Małego Czytelnika. Akcja ma zachęcić najmłodszych, jak i rodziców, do odwiedzania bibliotek i codziennego czytania z dzieckiem.

Każde dziecko w wieku przedszkolnym, które przyjdzie do biblioteki biorącej udział w projekcie, otrzyma w prezencie wyjątkową Wyprawkę Czytelniczą. Znajduje się w niej m.in. książka „Pierwsze czytanki dla...”, zawierająca utwory wybitnych polskich poetów i pisarzy dziecięcych, m.in. Joanny Papuzińskiej, Wandy Chotomskiej, Czesława Janczarskiego czy Hanny Januszewskiej. Publikację zilustrowali artyści Ewa Kozyra-Pawlak i Paweł Pawlak.

Rozdział

III



Sprawozdanie z realizacji *Strategii Rozwoju Miasta Ruda Śląska do 2030 roku - aktualizacja 2018 rok za 2020 rok*

Realizacja celów
strategiczných i operacyjnych

Ruda Śląska nowoczesnym, atrakcyjnym i przyjaznym miejscem do życia i rozwoju, miastem o zintegrowanej przestrzeni społecznej

W wyprawce znajduje się również Karta Małego Czytelnika, do której zbiera się naklejki za wypożyczone książki. Za każdą wizytę w bibliotece, zakończoną wypożyczeniem minimum jednej książki z księgozbioru dziecięcego, czytelnik otrzyma naklejkę, a po zebraniu dziesięciu zostanie uhonorowany imiennym dyplomem potwierdzającym jego czytelnicze zainteresowania.

<http://www.rudaslaska.pl/ruda-slaska/aktualnosci/2020/10/15/mala-ksiazka-wielki-czlowiek/>

<http://biblioteka.r-sl.pl/biblioteka/index.php/biblioteka>

Wykaz imprez planowanych i częściowo zrealizowanych przez Wydział Kultury i Kultury Fizycznej w roku 2020:

- Dzień Babci i Dziadka – 21 stycznia 2020 r.
- Dzień Kobiet – 8 marca 2020 r.
- Konkurs recytatorski ‘W kręgu poezji i prozy lagrowej więźniarek obozu KL Ravensbruck’ – 3 kwietnia 2020 r. (impreza została w całości przygotowana jednak z powodu pandemii została odwołana).
- Uroczyste msze św. 3 Maja – Konstytucja 3 maja, 6 czerwca Dzień Herbu, 11 listopada – Odzyskania Niepodległości (uroczystości odbyły się w reżimie sanitarnym).
- Uroczystości z okazji 100 – rocznicy II Powstania Śląskiego – 21 sierpnia 2020 r. (impreza została w całości przygotowana w reżimie sanitarnym, jednak z powodu czerwonej strefy w czasie pandemii została odwołana).
- Międzynarodowy Festiwal Orkiestr Dętych – wrzesień 2020 r. (wydarzenia nie odbyło się z powodu pandemii).
- Rudzki Kiermasz świąteczny i Rudzki Wigilijny Stół – grudzień 2020 r. (wydarzenie nie odbyło się z powodu pandemii).



Imprezy artystyczne i inne formy działalności kulturalnej w DOMU KULTURY W RUDZIE ŚLĄSKIEJ –BIELSZOWICACH rok 2020				
L.P.	Data	Organizator	Rodzaj imprezy	Liczba uczestników
1.	09.01.2020	Fundacja Edukacja Marzeń	Jasełka integracyjne	320
2.	10.01.2020	Miejskie Przedszkole nr 30	Koncert noworoczny	350
3.	12.01.2020	Dom Kultury w Rudzie Śląskiej	Kulturalny Kraków Panny z Wilka	40
4.	13.01.2020	Dom Kultury w Rudzie Śląskiej	Rudzkie Ptaki spotkanie hobbystów	15
5.	16.01.2020	Dom Kultury w Rudzie Śląskiej	Koncert Karnawałowy Orkiestry Dętej	300 (195 plus goście)
6.	19.01.2020	Miasto Ruda Śląska Dom Kultury w Rudzie Śląskiej	Dzień Babci i Dziadka Koncert w wykonaniu zespołu Anny Morajko	350
7.	26.01.2020	Dom Kultury w Rudzie Śląskiej	Spektakl bajkowy „Król Żaglonosy”	132
8.	30.01.2020	Przedszkole nr 30	Koncert umuzykalniający	350
9.	31.01.2020	Dom Kultury w Rudzie Śląskiej	Tango del amor	62
10.	10.02.2020	Dom Kultury w Rudzie Śląskiej	Rudzkie Ptaki spotkanie hobbystów	15
11.	14.02.2020	Agencja Koncertowa Cardamon	Walentynkowy Koncert Mirosława Jędrowskiego	129
12.	15.02.2020	Dom Kultury w Rudzie Śląskiej	Kulturalny Kraków Miłość	40
13.	16.02.2020	Dom Kultury w Rudzie Śląskiej	Spektakl bajkowy „Pinokio”	350 (zaprośzeni goście plus bilety 308)
14.	22.02.2020	Agencja Artystyczna Jarosław Jeleń	Spektakl teatralny „Stroiciel grzebieni”	56
13.	01.03.2020	Agencja Artystyczna Marian Makula	Spektakl muzyczny Warkoczem plecione	42
14.	02.03.2020	Agencja Artystyczna KMS	Stand Up Łukasz Kaczmarczyk i Marcin Zbigniew Wojciech	60
SUMA				2 611
Z POWODU PANDEMII DZIAŁALNOŚĆ OŚRODKA ZOSTAŁA ZAWIESZONA OD DNIA 12 MARCA.				
15.	20.09.2020	Agencja LUX ART	Muzyczne Bajki Świata	160 Organizacja w reżimie sanitarnym
16.	26.09.2020	Dom Kultury w Bielszowicach	Kulturalny Kraków Wojna Polsko - Rуска pod flagą białą czerwoną	20 Organizacja w reżimie sanitarnym
17.	18.10.2020	Dom Kultury w Bielszowicach	Spektakl bajkowy dla dzieci Fantazjana	86 Organizacja w reżimie sanitarnym
SUMA				266
Działalność Ośrodka zawieszona z powodu pandemii				
SUMA				2 877

Rozdział

III



Sprawozdanie z realizacji Strategii Rozwoju Miasta Ruda Śląska do 2030 roku - aktualizacja 2018 rok za 2020 rok

Realizacja celów
strategicznych i operacyjnych

Ruda Śląska nowoczesnym, atrakcyjnym i przyjaznym miejscem do życia i rozwoju, miastem o zintegrowanej przestrzeni społecznej

Wydarzenia w Miejskim Centrum Kultury

W 2020 r. znaczna część wydarzeń organizowana była on-line

Zbiorcze zestawienie wydarzeń organizowanych w 2020 roku:

Lp.	Data	Impreza	Liczba widzów	Grupa docelowa	Typ imprezy
1.	04.01.2020	Wielka gala wiedeńska – W zaczarowanym świecie musicalu i muzyki filmowej – koncert noworoczny za zaproszeniami	390	Dorośli	Impreza własna MCK
2.	05.01.2020	Wielka gala wiedeńska – W zaczarowanym świecie musicalu i muzyki filmowej – koncert noworoczny biletowany	304	Dorośli	Impreza własna MCK
3.	07.01.2020	Spektakle dla dzieci szkolnych agencji INART	660	Dzieci	Wynajem sali MCK
4.	08.01.2020	Koncert Zespołu Szkół Muzycznych I i II stopnia	330	Dorośli	Współorganizacja
5.	10.01.2020	Symfoniczno – Kawowy Eksperyment Kolędowy - koncert	334	Dorośli	Impreza własna MCK
6.	12.01.2020	Krakowski Salon Poezji w Rudzie Śląskiej – poezja Ludwika Jerzego Kerna w interpretacji Anny Białoń, Jakuba Podgórskiego i Niny Siwy	47	Dorośli	Impreza własna MCK
7. 8.	12.01.2020	Maluchy w krainie dźwięku – muzyczny bal przebierańców - koncerty umuzykalniające dla niemowląt i dzieci do 6 roku życia wraz z opiekunami	127	Dzieci, dorośli	Impreza własna MCK
9.	13-17.01.2020	Zimowa Akademia Sztuki i Zabawy – warsztaty dla dzieci spędzających ferie w mieście	24	Dzieci	Impreza własna MCK
10.	13.01.2020	Gita Story – śląska komedia muzyczna	325	Dorośli	Impreza własna MCK
11.	14.01.2020	Akademia Kultur i Religii Świata – Zwyczaj sylvestrowo – noworoczne na świecie	20	Dorośli	Impreza własna MCK
12.	14.01.2020	Wernisaż wystawy Oliwii Nawrat i Agnieszki Połomskiej	100	Dorośli	Impreza własna MCK
13.	17.01.2020	Mayday – spektakl komediowy	200	Dorośli	Impreza własna MCK
14.	24.01.2020	„W 80 dni dookoła świata” – spektakl muzyczny w wykonaniu artystów Stowarzyszenia MusicAll	228	Dzieci	Impreza własna MCK
15.	28.01.2020	„W 80 dni dookoła świata” – spektakl muzyczny w wykonaniu artystów Stowarzyszenia MusicAll	118	Dzieci	Impreza własna MCK
16.	29.01.2020	Styczniowe Prezentacje Artystyczne – pokaz w wykonaniu grup twórczych MCK	273	Dorośli, dzieci	Impreza własna MCK
17.	31.01.2020	„W karnawałowym nastroju” – koncert w wykonaniu orkiestry dętej KWK Pokój pod dyrekcją Jacka Kamy	312	Dorośli	Impreza własna MCK
18. 19.	02.02.2020	„Gita Story” – śląska komedia muzyczna – dwa pokazy spektaklu	665	Dorośli	Impreza własna MCK
20.	04.02.2020	Pokaz grup twórczych seniorów	63	Dorośli	Impreza własna MCK

Rozdział

III



Sprawozdanie z realizacji Strategii Rozwoju Miasta Ruda Śląska do 2030 roku - aktualizacja 2018 rok za 2020 rok

Realizacja celów strategicznych i operacyjnych

Ruda Śląska nowoczesnym, atrakcyjnym i przyjaznym miejscem do życia i rozwoju, miastem o zintegrowanej przestrzeni społecznej

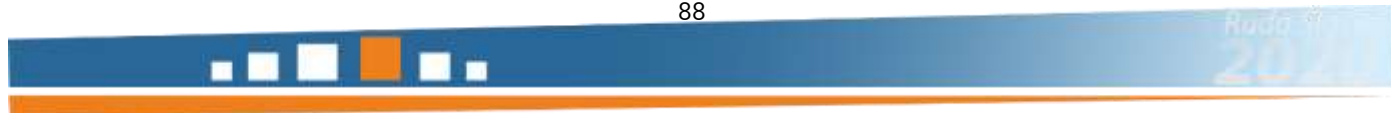
21.	06.02.2020	Wygrać z Rakiem – konferencja i koncert, organizator: Godula Hope	330	Dorośli	Użyczenie sali
22.	08.02.2020	„Ania z Zielonego Wzgórza” – spektakl muzyczny dla dzieci w wykonaniu artystów Stowarzyszenia MusicALL	217	Dzieci	Impreza własna MCK
23.	09.02.2020	Krakowski Salon Poezji w Rudzie Śląskiej – Motyw miłości od starożytności po współczesność, recytacja: Jakub Podgórski	83	Dorośli	Impreza własna MCK
24. 25.	09.02.2020	„Maluchy w krainie dźwięku – na irlandzką nutę” - koncerty umuzykalniające dla niemowląt i dzieci do lat 6 z opiekunami	157	Dorośli, dzieci	Impreza własna MCK
26.	10.02.2020	Lekcja w kinie – pokazy dla grup szkolnych	660	Dzieci	Wynajem sali widowiskowej
27.	11.02.2020	„Ania z Zielonego Wzgórza” – spektakl muzyczny dla dzieci w wykonaniu artystów Stowarzyszenia MusicALL	288	Dzieci	Impreza własna MCK
28.	12.02.2020	Spektakle teatralne w języku angielskim dla grup szkolnych – Centrum Teatralne	660	Dzieci	Wynajem Sali widowiskowej
29.	13.02.2020	Walentynki dla Babci i Dziadka – MP nr 17	330	Dorośli	Użyczenie Sali widowiskowej
30.	14.02.2020	„Czarno to widzę, czyli wymieszani, posortowani” – spektakl komediowy	300	Dorośli	Wynajem Sali widowiskowej
31.	14.02.2020	Występ zespołu Starszaki w DPS w Rudzie Śląskiej	60	Dorośli	Impreza własna MCK
32.	16.02.2020	„Wiesław Ochman i przyjaciele” – koncert galowy w ramach 3. Śląskiego Festiwalu Operetki	290	Dorośli	Impreza własna MCK
33.	18.02.2020	Akademia Kultur i Religii Świata – Karnawał w Wenecji	24	Dorośli	Impreza własna MCK
34.	18.02.2020	Wernisaż wystawy „Zatrzymać czas”	100	Dorośli	Impreza własna MCK
35.	22.02.2020	Italo Disco – Muzyczna Podróż Spaghetti Dance	177	Dorośli	Impreza własna MCK
36.	06.03.2020	Gita Story – śląska komedia muzyczna	333	Dorośli	Impreza własna MCK
37.	07.03.2020	Góralско – śląski Dzień Kobiet z Radiem Silesia – koncert	328	Dorośli	Wynajem sali widowiskowej
38.	08.03.2020	Koncert z okazji Dnia Kobiet w wykonaniu Trio Appasionata	334	Dorośli	Impreza za zaproszeniami organizowana przez WKiF UM Ruda Śląsk
39.	26-28.06.2020	Gita Story on line – retransmisja spektaklu na kanale YT	33	Dorośli	Wydarzenie on line -Bilety elektroniczne
40.	24-28.08.2020	Indywidualne Warsztaty wokalne w ramach projektu „Aktywny obywatel, aktywne społeczeństwo”	2	Dzieci, młodzież	Współorganizacja, Udział bezpłatny



Sprawozdanie z realizacji Strategii Rozwoju Miasta Ruda Śląska do 2030 roku - aktualizacja 2018 rok za 2020 rok

Realizacja celów strategicznych i operacyjnych

Ruda Śląska nowoczesnym, atrakcyjnym i przyjaznym miejscem do życia i rozwoju, miastem o zintegrowanej przestrzeni społecznej



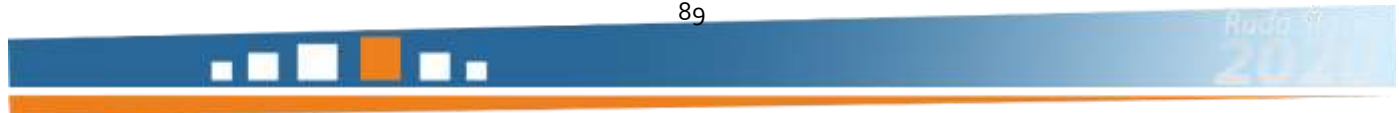
41.	24-28.08.2020	Warsztaty Taneczne w ramach projektu „Aktywny obywatel. Aktywne społeczeństwo”	5	Dzieci, młodzież	Współorganizacja, Udział bezpłatny
42.	29.08.2020	Koncert w ogrodzie w wykonaniu orkiestry dętej KWK Pokój w ramach projektu „Muzyka=trzeźwość”	30	Dorośli, młodzież, dzieci	Współorganizacja, Udział bezpłatny
43.	22.09.2020	„Historia tańca” wykład Marii Jolanty Wolnej w ramach projektu „Aktywny obywatel, aktywne społeczeństwo”	33	Dorośli, młodzież	Współorganizacja, Udział bezpłatny
44.	24.09.2020	Noc Teatru	123	Dorośli, młodzież	Współorganizacja, Udział bezpłatny
45.	02.09 - 26.10.2020	Warsztaty tańca użytkowego w ramach projektu „Aktywny obywatel, aktywne społeczeństwo”	10	Seniorzy	Współorganizacja, Udział bezpłatny
46.	09 – 10.2020	Warsztaty teatralne w ramach projektu „Aktywny obywatel, aktywne społeczeństwo”	8	Seniorzy	Współorganizacja, Udział bezpłatny
47.	07.09. - 26.10.2020	Warsztaty tańca w kręgu w ramach projektu „Aktywny obywatel, aktywne społeczeństwo”	18	Seniorzy	Współorganizacja, Udział bezpłatny
48.	09.09.- 21.10.2020	Warsztaty malarskie w ramach projektu „Aktywny obywatel, aktywne społeczeństwo”	10	Seniorzy	Współorganizacja, Udział bezpłatny
49.	02.10.2020	Gita Story – śląska komedia muzyczna	128	Dorośli, młodzież, seniorzy	Impreza biletowana
50.	04.10.2020	Zielony Kopciuszek – spektakl muzyczny	126	Dzieci	Impreza biletowana
51. 52.	10.10.2020	Koncerty inauguracyjne Rudzką Jesień Kulturalną 2020 – „Leonard Cohen w intymnych zwierzeniach”	110	Dorośli	Wstęp za zaproszeniami
53.	13.10.2020	Gra uczuć -Tango argentyńskie – wykład oraz pokaz tańca w ramach projektu „Aktywny obywatel, aktywne społeczeństwo”	21	Dorośli, młodzież	Wstęp bezpłatny
54.	16.10.2020	Gang Olsena on-line – retransmisja koncertu na kanale YouTube w ramach projektu „Muzyka = trzeźwość”	185	Dorośli, młodzież, seniorzy	Wydarzenie on-line -Dostęp bezpłatny
55.	25.10.2020	Krakowski Salon Poezji w Rudzie Śląskiej – Fraszki Jana Sztaudyngera i innych	15	Dorośli, seniorzy, młodzież	Impreza biletowana
56. 57.	25.10.2020	Maluchowe śpiewanki – koncerty z cyklu „Maluchy w krainie dźwięku”	37	Dzieci	Impreza biletowana
58. 59.	30.10.2020	„Dziewczynka z zapałkami” – pokazy premierowe spektaklu Stowarzyszenia MusicALL	131	Dzieci	Impreza biletowana
60.	31.10.2020	Rudzkie Granie – koncert charytatywny na żywo i on-line	100	Dorośli, młodzież	Bilety cegiełki użyczenie Fundacji Przyjaciół
61. 62.	06.11.2020	„Dziewczynka z zapałkami” – pokazy premierowe spektaklu Stowarzyszenia MusicALL	120	Dzieci	Impreza biletowana



Sprawozdanie z realizacji Strategii Rozwoju Miasta Ruda Śląska do 2030 roku - aktualizacja 2018 rok za 2020 rok

Realizacja celów strategicznych i operacyjnych

Ruda Śląska nowoczesnym, atrakcyjnym i przyjaznym miejscem do życia i rozwoju, miastem o zintegrowanej przestrzeni społecznej



63.	20-22.11.2020	„Gita Story” on-line – retransmisja na kanale YouTube	35	Dorośli, młodzież, seniorzy	Wydarzenie on-line - Bilety elektroniczne
64.	27-29.11.2020	Koncert Gangu Olsena i reportaż o zespole on-line, retransmisja na kanale YouTube, w ramach projektu „Muzyka =trzeźwość”	171	Dorośli, młodzież	Dostęp bezpłatny
65.	04-06.2020	Barbórkowo- Mikołajkowy weekend z Gitą Story on-line – retransmisja spektaklu na kanale YouTube	40	Dorośli, młodzież, seniorzy	Wydarzenie in-line- Bilety elektroniczne
66.	11-13.12.2020	Weekend z Teatrem na 5- retransmisja spektakli „Biuro matrymonialne” i „Sceny z życia małżeńskiego” na kanale YouTube	234	Dorośli, młodzież, seniorzy	Wydarzenie on-line, Dostęp bezpłatny
67.	18-20.12.2020	Retransmisja koncertu zespołu Universe na kanale YouTube w ramach projektu „Muzyka=trzeźwość”	2100	Dorośli, młodzież, seniorzy	Wydarzenie on-line, Dostęp bezpłatny
			13 016		

Wystawy w Galerii „Fryna”

L.P.	AUTOR	WYSTAWA
1.	Agnieszka Połomska & Oliwia Nawrat	Malarstwo
2.	Zatrzymać czas- wystawa twórców Grupy Orzegowskiej Grupy Twórców Kultury	Malarstwo i rzeźba
3.	Grzegorz Haiski – wystawa z okazji 50-lecia pracy twórczej	Malarstwo





- Pozdrowień moc - podczas wiosennego lock-downu wielu popularnych artystów, nagrało krótkie filmiki z pozdrowieniami oraz fragmentami wierszy i piosenek: Dariusz Niebudek, Grzegorz Poloczek, Zbigniew Stryj, Anna Białoń, Nina Siwy, Jolanta Niestrój – Malisz, Jakub Podgórski, Jan Woldan, Kamil Franczak czy Nicola Palladini;
- Wirtualny Salon Poezji – konkurs dla naszych widzów, zarówno dorosłych;
- Gościnnie w MCK – cykl poleceń ciekawych propozycji ze świata kultury;
- W zabytkowej;
- Pokoloruj z nami Święta – zarówno z okazji Wielkanocy, jak i Świąt Bożego Narodzenia;
- MCQuiz - Od 13 listopada 2020 realizujemy cykl „MCQuiz”. W każdy piątek na rofilu facebook.com oraz na stronie www publikowane jest pytanie dotyczące szerokiego zakresu działalności MCK
- Poznaj bliżej MCK, spektakle, koncerty, historia i geneza MCK;
- Moc Ciekawostek Kulturalnych ze świata kultury, MCK i miasta;
- „Z piosenką do wolności – festiwal piosenki i pieśni patriotycznej;
- Mój ulubiony bohater literacki – konkurs plastyczny skierowany do dzieci z klas I-III szkoły podstawowej.
- Fotogwiazdka 2020 – konkurs fotograficzny o tematyce związanej ze Świątami Bożego Narodzenia dla uczniów klas 4-8 szkoły podstawowej;
- „Gita Story” on - line -
- Weekend z Teatrem na 5 on-
- Retransmisje koncertów grup muzycznych Gang Olsena i Universe.



	za 2018	za 2019	za 2020
Liczba czytelników bibliotek	13 362	13 460	11 851
Odwiedzin na zewnątrz (dotyczy książek)	125 275	117 848	57 797
Liczba wypożyczeń w bibliotekach	286 687	30 0845	143 322
Liczba wypożyczeń e-booków i audiobooków w bibliotekach	e-book – 749 audiobook – 4027	e-booki - 924, audiobooki – 3 400	3 886
Liczba zakupionych e-booków i audiobooków w bibliotekach	e-book – 1936 audiobook - 494	e-booki – 2 092, audiobooki - 671	3 112



Najważniejsze działania Miejskiej Biblioteki Publicznej w Rudzie Śląskiej
 W związku z ogłoszonym stanem epidemii koronawirusa działalność i funkcjonowanie biblioteki uległo zmianie i ograniczeniu.

Działalność MBP w Rudzie Śląskiej została dostosowana do rekomendacji Biblioteki Narodowej. Cała działalność biblioteki była prowadzona z zachowaniem reżimu sanitarnego i podporządkowana zasadom

działania na czas pandemii.

Wszystkie placówki zamknięto 12 marca i stopniowo uruchamiano w maju z ograniczeniem do filii nr 4, 15, 16, 18, 21, CIS Stary Orzegów, Biblioteka Ficinus oraz Stacja Biblioteka. Wymienione filie działały zmianowo bez wolnego dostępu do półek, od poniedziałku do piątku. Wiele działań zostało realizowanych w formie streamingu i było realizowanych w formule on-line.

Książki elektroniczne są dostępne dla czytelników MBP dzięki platformie IBUK Libra. Biblioteka w ramach wykupionego rocznego abonamentu w konsorcjum oferuje użytkownikom ponad 2243 wydawnictw z różnych dziedzin. Rocznie odnotowuje się około 1000 sesji.

Wybrane działania Biblioteki (nieopisane powyżej).

Finał XVI edycji Regionalnego konkursu Poetyckiego im. Ks. Bonczyka online.

Targi śląskiej książki online - swoje wydawnictwa prezentowały: Biblioteka Śląska, Górnośląskie Towarzystwo Literackie w Katowicach, Instytut Pamięci Narodowej, Księgarnia Św. Jacka, Miejska Biblioteka Publiczna w Rudzie Śląskiej, Muzeum Śląskie, Polski Związek Filatelistyczny oddział Ruda Śląska, Silesia Progres, Śląsk Wydawnictwo Naukowe, Śląski Klub Fantastyki, Wydawnictwo Śląskie ABC - Marek Szoltysek.

Promocja książki pt. „Przewodnik historyczny po Rudzie Śląskiej”. O historii Bykowiny opowiedział Mateusz Kiteł, pracownik rudzkiego Muzeum.

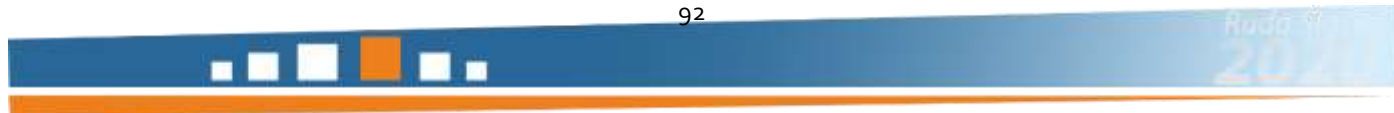
Debata o języku śląskim z Jerzym Ciurlokiem i Moniką Rosą – znany pisarz i wyrazista w swych poglądach posłanka rozmawiali o historycznych i politycznych przesłankach i przeszkodach uznania języka śląskiego za język mniejszości narodowej.



Sprawozdanie z realizacji *Strategii Rozwoju Miasta Ruda Śląska do 2030 roku - aktualizacja 2018 rok za 2020 rok*

Realizacja celów strategicznych i operacyjnych

Ruda Śląska nowoczesnym, atrakcyjnym i przyjaznym miejscem do życia i rozwoju, miastem o zintegrowanej przestrzeni społecznej



„Indie” - kobieta w kulturze hinduistycznej”- prelekcję multimedialną z okazji Międzynarodowego Dnia Kobiet przeprowadziła Irena Urbiczek.

Dama w bibliotece - dzień otwarty z okazji Dnia Kobiet

Impreza o charakterze prozdrowotnym i edukacyjnym, popularyzująca dobre nawyki żywieniowe oraz profilaktykę szczególnie u osób starszych.

Rudzkie opowiesci. - online - Film zrealizowany w listopadzie 2019 r. przez industrialna.tv, w którym Bronisław Wątroba przybliży historię Dworku Donnersmarców oraz dzieje Halemby.

Księga Rodzaju Śląska parafraza Bronisława Wątroby - online

Spotkanie Dyskusyjnego Klubu Książki Dialog - w ramach DKK w roku 2020 zorganizowano 3 dyskusje o książce: Fiona Mitchell „Pokój służącej”; Romain Puertolas „; Niezwykła podróż Fakira, który utknął w szafie”; Sarah Larl „Czas ognistych kwiatów

„Narodowe Czytanie” - online. Edycja Narodowego Czytania w 2020 r. została przeprowadzona przy współudziale filii CIS SO w formie on-line. Udział wzięli nie tylko mieszkańcy Rudy Śląskiej, ale także Łodzi, bowiem do akcji włączyli się założyciele zaprzyjaźnionej Fundacji im. Stanisława Pomian-Srzednickiego, dzięki nim wystąpili z fragmentami Balladyny Juliusza Słowackiego profesjonalni aktorzy i muzycy.

„Konterfekty życzliwe” M. Judyckiego oraz prezentacja Ewangelii w parafrazie B. Wątroby - wystawa karykatur rudzkiego plastyka amatora uzupełniona prezentacją wydań Ewangelii tłumaczonych na język śląski.

Rudzki Klub Mam - spotkania animacyjne dla rodziców z dziećmi dotyczyły m in. radzenia sobie ze stresem w różnych sytuacjach.

„Rok Papieski po naszymu”- spotkanie czytelnicze połączone z prezentacją wystawy „Rok Papieski filatelistów”. Spotkanie poprowadził Bronisław Wątroba.

Śpiewomy familijnie po ślonsku z Marianem Brzozą - rodzinne spotkania podtrzymujące tradycję wspólnego muzykowania. Inicjatorem cyklu i zarazem prowadzącym jest pracownik biblioteki - Marian Brzoza.

„Tworzymy razem” - warsztaty artystyczne.

„Jan Paweł II w filatelistyce i numizmatyce” - wystawa rudzkich pasjonatów z okazji ustanowienia roku 2020 rokiem Jana Pawła II.

„Rezydencje, kościoły i mauzolea szlachty śląskiej” - wystawa fotografii Reinharda Glomba.

Live Chat z Anną Miczka-Klosa. - online

Live Chat z Anną Miczka-Klosa. - online. Spotkanie na żywo z wykorzystaniem mediów społecznościowych, dotyczące segregowania odpadów w tym odpadów medycznych, takich jak maseczki, rękawiczki jednorazowe itp. Anna Miczka jest animatorką i pracownikiem Ośrodka Wsparcia Ekonomii Społecznej SWR w Katowicach.

Zbiory dla czytelników niepełnosprawnych:

- liczba tytułów audiobooków - 869 pozycji (zakup w 2020 r.),

- liczba książek z dużą czcionką 20 pozycji.



Sprawozdanie z realizacji Strategii Rozwoju Miasta Ruda Śląska do 2030 roku - aktualizacja 2018 rok za 2020 rok

Realizacja celów
strategicznych i operacyjnych

Ruda Śląska nowoczesnym, atrakcyjnym i przyjaznym miejscem do życia i rozwoju, miastem o zintegrowanej przestrzeni społecznej

Rozdział

III

Wydawnictwo muzealne „Warto było walczyć, warto było czekać” – w 2020 r. Muzeum Miejskie w Rudzie Śląskiej wydało publikację zawierającą materiały z konferencji naukowej zorganizowanej przez Muzeum Miejskie w Rudzie Śląskiej w dniu 19.10.2018 r. Rok 2018 był Rokiem Jubileuszu 100-lecia odzyskania przez Polskę Niepodległości ustanowionym przez Sejm Rzeczypospolitej. Wpisując się w cykl wydarzeń z tej okazji Muzeum Miejskie zorganizowało konferencję pod tytułem „Warto było walczyć, warto było czekać”, która odbyła się w dniu 19.10.2018 r. w sali sesyjnej Urzędu Miasta Rudy Śląskiej. Miała na celu przybliżenie wszystkim zainteresowanym historii Górnego Śląska na tle odradzającego się w 1918 roku państwa polskiego z różnymi jej wątkami i aspektami.

	za 2018	za 2019	za 2020 r.
Dział 921 KULTURA I OCHRONA DZIEDZICTWA NARODOWEGO	13 535 037,39	16 443 891,12	13 365 829,50
Kwota przeznaczona na realizację			
Liczba odwiedzających muzeum	4 511	3 060	365

	za 2018	za 2019	za 2020
Ilość imprez, w których wzięły udział szkoły	1 248	1 073	162



2. Cel strategiczny II

Miasto o wysokim stopniu integracji przestrzennej, z zachowanymi zasobami naturalnymi i rozwiniętą infrastrukturą techniczną

Kluczowe wskaźniki celu strategicznego	Sprawozdanie za 2018	Sprawozdanie za 2019	Sprawozdanie za 2020
Powierzchnia nowo udostępnionych terenów mieszkaniowych	59 538 m ²	9 134 m ²	7 000 m ²
Powierzchnia terenów zdegradowanych i przemysłowych	351 ha	351 ha	351 ha
Liczba pustostanów	187	189	brak danych
Powierzchnia zrewitalizowanych terenów	12,61 h	10,92 h	12,7 h
Wielkość zanieczyszczeń pyłowych i gazowych na 1 ha	0,02727 [t/r]; 27,6635 [t/r]	0,0229 [t/r]; 25,5941 [t/r]	0,02032 [t/r]; 23,327[t/r];
Liczba linii komunikacji publicznej	35*	35*	32*

Zbiór wskaźników zaproponowanych w Tabeli 5. Wskaźniki do monitoringu realizacji celów operacyjnych Strategii Rozwoju Miasta Ruda Śląska do 2030 r. - aktualizacja 2018 rok

Różnica wynika, z tego że w 2020 r. nie uruchomiono autobusów przy okazji Dni Rudy Śląskiej.

Dane za 2019	Emisja	Powierzchnia	Przeliczenie
Emisja zanieczyszczeń gazowych	181 319	7 773	23,32677
Emisja zanieczyszczeń pyłowych	158	7 773	0,020327



Rozdział
III



Sprawozdanie z realizacji Strategii Rozwoju Miasta Ruda Śląska do 2030 roku - aktualizacja 2018 rok za 2020 rok

Realizacja celów
strategiczných i operacyjnych

Cel strategiczny II
Miasto o wysokim stopniu integracji przestrzennej, z zachowanymi zasobami naturalnymi i rozwiniętą infrastrukturą techniczną

2.1. Zagospodarowane przestrzenie publiczne

- 2.1.1. Dbłość o zachowanie ładu urbanistycznego i powiązanie przestrzenne dzielnic Miasta.
- 2.1.2. Kreowanie przestrzeni publicznych przyjaznych dla mieszkańców, sprzyjających integracji społecznej. Dostosowanie infrastruktury miejskiej do wszystkich uczestników (np. niepełnosprawni, rodzice z małymi dziećmi, seniorzy).
- 2.1.3. Zagospodarowane tereny i obiekty przemysłowe.
- 2.1.4. Przystosowywanie wybranych przestrzeni publicznych do pełnienia funkcji rekreacyjnych.
- 2.1.5. Pielęgnowanie i utrzymanie terenów zieleni w Mieście, w tym rewitalizacja i pielęgnacja istniejących parków miejskich.
- 2.1.6. Utrzymywanie estetyki przestrzeni publicznych.



	za 2018	za 2019	za 2020
Powierzchnia Miasta objętych miejscowym planem zagospodarowania przestrzennego w %	około 100	około 100	około 100
Kwota przeznaczona na realizację zadania TERENY ZIELENI - budżet zadaniowy wykonanie	7 166 151,86 PLN	5 150 545,08 zł	8 279 368,37 zł
Powierzchnia utrzymywanych terenów zielonych	207 ha	207 ha	207 ha
Liczba nasadzeń	321 szt. drzewa 3.600 szt. krzewy 2.600 szt. byliny	500 szt.	300 szt.

Teren przed Miejskim Centrum Kultury w Rudzie Śląskiej – Nowym Bytomiu został na nowo zagospodarowany /31.12.2020 r./. W miejscu, gdzie do tej pory parkowały samochody powstała przestrzeń dla pieszych i rowerzystów. W ramach inwestycji przebudowany został także ciąg pieszy wzdłuż ul. Niedurnego od skrzyżowania z ul. Markowej do skrzyżowania z ul. Hallera. Powstał również fragment ścieżki rowerowej. Koszt zakończonej właśnie inwestycji wyniósł 1,2 mln zł, z czego 300 tys. zł stanowiło dofinansowanie z Górnośląsko-Zagłębiowskiej Metropolii.

Przed Miejskim Centrum Kultury powstał mały plac z ławkami i oświetleniem ledowym. Przed budynkiem ustawione zostały podświetlane płyty z granitu i szkła.

Rozdział

III



Sprawozdanie z realizacji Strategii Rozwoju Miasta Ruda Śląska do 2030 roku - aktualizacja 2018 rok za 2020 rok

Realizacja celów strategicznych i operacyjnych

Cel strategiczny II

Miasto o wysokim stopniu integracji przestrzennej, z zachowanymi zasobami naturalnymi i rozwiniętą infrastrukturą techniczną

Inwestycja objęła też ciąg komunikacyjny wzdłuż ul. Niedurnego od skrzyżowania z ul. Markowej do skrzyżowania z ul. Hallera. Na całej długości tego odcinka powstał nowy chodnik z płyt betonowych oraz zainstalowane zostały ławki i kosze na śmieci. Dodatkowo dzięki zamontowanym w podłożu lampom LED podświetlone zostały rosnące wzdłuż chodnika okazałe drzewa.



W ramach zadania wzdłuż przebudowywanego chodnika na odcinku od ul. Markowej do budynku przy ul. Niedurnego 73 powstała także ścieżka rowerowa z nawierzchni mineralno-żywiczej, co istotnie przepuszczalnej, która zasili w wodę istniejący drzewostan.



<http://www.rudaslaska.pl/ruda-slaska/aktualnosci/2020/12/31/final-rewitalizacji-na-koniec-roku/>

Rozdział
III



Sprawozdanie z realizacji Strategii Rozwoju Miasta Ruda Śląska do 2030 roku - aktualizacja 2018 rok za 2020 rok

Realizacja celów
strategicznych i operacyjnych

Cel strategiczny II

Miasto o wysokim stopniu integracji przestrzennej, z zachowanymi zasobami naturalnymi i rozwiniętą infrastrukturą techniczną

Kochłowickie planty. 18.12.2020 r. zakończyło się zadanie związane z modernizacją skweru przy ul. Do Dworca i ul. Oddziałów Młodzieży Powstańczej, które zostało zrealizowane w ramach budżetu obywatelskiego w Rudzie Śląskiej. Inwestycja kosztowała prawie 265 tys. zł.

Alejki szutrowe, którymi do tej pory charakteryzowały się kochłowickie planty, otrzymały nawierzchnię z kostki, a jedna z nich została zamieniona na zieleniec. Przy alejkach stanęły nowe ławki, donice i kosze na śmieci, które są jednolite pod względem wyglądu. Na dotychczas niezagospodarowanym fragmencie terenu przy ul. Do Dworca utworzony został specjalny plac do gier ulicznych. Ustawiono grill ze stolikami.



<http://www.rudaslaska.pl/ruda-slaska/aktualnosci/2020/12/18/kochlowickie-planty-miejscem-integracji/>

Trakt Rudzki dłuższy o dwa odcinki (2020-10-07)

Ponad 5 ha zagospodarowanych terenów zielonych, w tym 140 tys. nasadzonych roślin, ponad 400 m nowej oświetlonej ścieżki pieszo-rowerowej oraz siłownia zewnętrzna z trampolinami i tyrolką - tak w skrócie prezentują się dwa nowe odcinki tzw. Traktu Rudzkiego. Chodzi o teren pomiędzy ul. Nowary i ul. Katowicką oraz skwer przy ul. Tuwima w Rudzie Śląskiej - Wirku. Koszt realizacji zadań wyniósł blisko 3,8 mln zł. Inwestycja była współfinansowana ze środków unijnych.

Inwestycja dotyczy dzielnicy Wirek. Pierwsza z zagospodarowanych na nowo przestrzeni to ponad 2,6 ha skwer znajdujący się po obu stronach ul. Tuwima. Powstał tam plac wypoczynkowy z ławkami otoczony zielenią i nowa nawierzchnia alejek, zainstalowane zostały ławki. Ponadto utworzony został skwer z placem do aktywnego wypoczynku. Został on wyposażony w urządzenia siłowni terenowej i stoły piknikowe. Zainstalowane zostały także trampoliny oraz tyrolka.

Przestrzeń w rejonie ul. Tuwima została wzbogacona o dużo zieleni. Na skwerze nasadzonych zostało ponad 100 tys. roślin. W większości są to byliny oraz rośliny cebulowe. Dodatkowo w celu uzyskania izolacji akustycznej i wizualnej od strony ruchliwych ulic - Katowickiej i Odrodzenia - nasadzono drzewa i krzewy. Również w tej części skweru odnowiony został pomnik rudzkich nauczycieli pomordowanych w czasie okupacji w latach 1939-1945, który został wybudowany w 1948 r. Dodatkowo został on

Rozdział

III



Sprawozdanie z realizacji Strategii Rozwoju Miasta Ruda Śląska do 2030 roku - aktualizacja 2018 rok za 2020 rok

Realizacja celów
strategicznych i operacyjnych

Cel strategiczny II

Miasto o wysokim stopniu integracji przestrzennej, z zachowanymi zasobami naturalnymi i rozwiniętą infrastrukturą techniczną

również oświetlony. Rewitalizacja skweru przy ul. Tuwima objęła także budowę oświetlenia. Ogółem zainstalowanych zostało 15 opraw LED.

Drugi teren, który właśnie na nowo został zagospodarowany, obejmuje odcinek od ul. Nowary do ul. Katowickiej. Na długości ponad 300 m powstała oświetlona ścieżka pieszo-rowerowa, wzdłuż której zainstalowane zostały elementy małej architektury, takie jak ławki czy leżaki. Na tym odcinku powstał także miniplac ze stołem piknikowym i stojakami na rowery. Wzdłuż budowanej ścieżki nasadzone zostały krzewy, byliny, a także rośliny cebulowe.

Informacja dotyczy także celu operacyjnego:

3.3. Poprawa stanu zachowania zabytków wraz z włączeniem ich w rozwój gospodarczy i społeczny Miasta

Koksownia Orzegów

„Rekultywacja i remediacja terenów dawnej koksowni Orzegów w Rudzie Śląskiej” w latach 2019-2020 została zrealizowana w całości. Wykonano rekultywację terenu o powierzchni 4,82 ha, remediację metodą ex-situ oraz in-situ przy wykorzystaniu fito i bioremediacji, wykonano przesłony przeciwfiltracyjne, bariery reaktywne, poddano także renowacji obiekty zabytkowe zlokalizowane na terenie dawnej koksowni. Powstał ogólnodostępny park wyposażony w place zabaw, toaletę, górkę saneczkową, elementy małej architektury i ścieżki dydaktyczne.

Investycję przeprowadzono w ramach działania 2.5 oś priorytetowa II Programu Operacyjnego Infrastruktura i Środowisko 2014 - 2020. Łączny koszt projektu to 21 183 983,60, z czego dofinansowanie ze środków unijnych wyniosło 17 998 022,06 zł

Skwer przy ul. Solidarności w Halembie – miejsce spotkań i integracji – Budżet obywatelski
Zakres zadania obejmował :

- budowę nowych ciągów pieszych z kostki brukowej i bazaltowej,
- budowę parkingów, - jedenaście miejsc postojowych, w tym jedno dla osób niepełnosprawnych,
- instalację oświetlenia zewnętrznego, oprawy typu LED,
- renowację rzeźby, krzyża,
- montaż ławek betonowo-drewnianych (w tym dwie z funkcją USB), koszy na śmieci, stojaków na rowery i tablice informacyjnej,
- nasadzenie zieleni.

Roboty przebiegały zgodnie z zakresem dokumentacji projektowej. W dniu 23.12.2020r. został podpisany protokół odbioru kończący zadanie.

Rozdział

III



Sprawozdanie z realizacji Strategii Rozwoju Miasta Ruda Śląska do 2030 roku - aktualizacja 2018 rok za 2020 rok

Realizacja celów
strategicznych i operacyjnych

Cel strategiczny II

Miasto o wysokim stopniu integracji przestrzennej, z zachowanymi zasobami naturalnymi i rozwiniętą infrastrukturą techniczną

2.2. Dobrze skomunikowane Miasto

- 2.2.1. Dokończenie budowy trasy N-S i budowa obwodnic dzielnicowych.
- 2.2.2. Dostosowywanie sieci dróg do aktualnych potrzeb, w tym kontynuacja programu likwidacji dróg gruntowych.
- 2.2.3. Budowa centrum przesiadkowego.
- 2.2.4. Doskonalenie systemu komunikacji publicznej i współpraca z organizatorami komunikacji publicznej.
- 2.2.5. Likwidowanie barier technicznych w komunikacji publicznej (np. niepełnosprawni, rodzice z małymi dziećmi, seniorzy).
- 2.2.6. Rozbudowywanie sieci dróg rowerowych i szlaków pieszo-rowerowych - tworzenie spójnego systemu ścieżek rowerowych połączonego ze ścieżkami w sąsiednich miastach.
- 2.2.7. Stworzenie systemu parkingowego oraz budowa nowoczesnych parkingów i garaży, i modernizowanie istniejących.



Dział 600 – Transport i łączność wydatki

2018 r. 91 655 768,75 zł,

2019 r. 65 396 364,72 zł.

Dział 600 – Transport i łączność wydatki majątkowe

2018 r. 62 688 423,75 zł

2019 r. 37 675 251,98 zł

	za 2018	za 2019	za 2020	
Długość zmodernizowanych, wybudowanych chodników	2,58	6,34	0	km
Ilość (nowych/zmodernizowanych) miejsc postojowych dla samochodów	237	182	11 (Skwer Solidarności)	szt.
Długość ścieżek rowerowych	80,00	83,7	83,9	km
Długość wybudowanych i zmodernizowanych ścieżek rowerowych	1,97	3,7	0	km
Długość wybudowanych i zmodernizowanych dróg	2,21	5,02	0,44	km

Powstały nowe drogi dojazdowe do domów jednorodzinnych przy ul. Akacyjowej i Leszczykowej.

Teren przy ul. Akacyjowej przed remontem był w jednej części drogą gruntową, a w drugiej nieużytkami. Powstała nowa droga, z kostki betonowej o szerokości 5 m. Wybudowano

Rozdział

III



Sprawozdanie z realizacji Strategii Rozwoju Miasta Ruda Śląska do 2030 roku - aktualizacja 2018 rok za 2020 rok

Realizacja celów strategicznych i operacyjnych

Cel strategiczny II

Miasto o wysokim stopniu integracji przestrzennej, z zachowanymi zasobami naturalnymi i rozwiniętą infrastrukturą techniczną

również wjazdy do posesji oraz oświetlenie składające się z 13 słupów z oprawami typu LED, a także kanalizację ze zbiornikiem retencyjno-przelewowym.

Natomiast na ul. Leszczynowej, która sąsiaduje z ul. Akacjową, także powstała nawierzchnia z kostki betonowej i oświetlenie z oprawami LED, które składa się z 4 słupów. Z kolei sieć kanalizacji deszczowej została doprowadzona do wspomnianego zbiornika przy ul. Akacjowej

<http://www.rudaslaska.pl/ruda-slaska/aktualnosci/2020/07/14/dwie-nowe-drogi-dojazdowe/>

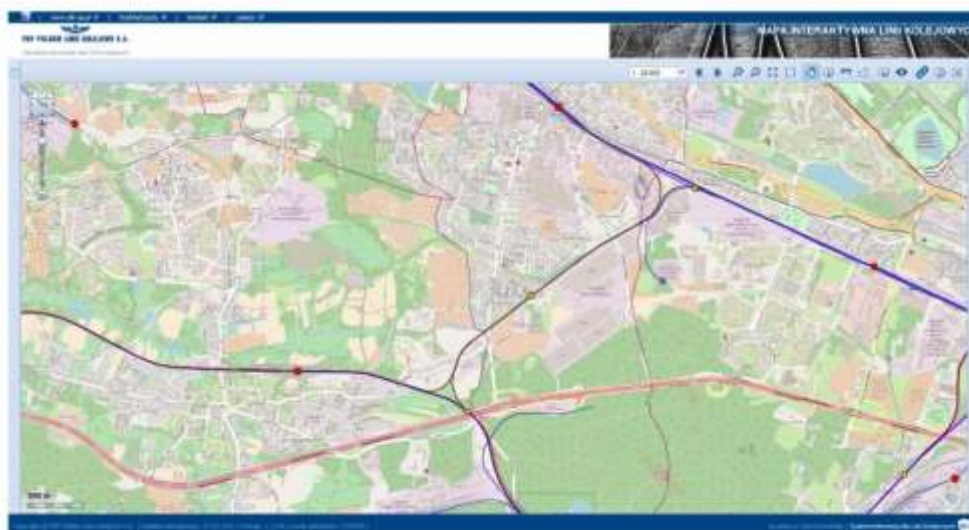
Zmiany na skrzyżowaniu Czarnoleśna/Objazdowa

4 grudnia zmieniona została organizacja ruchu na skrzyżowaniu ulic Czarnoleśnej i Objazdowej w Rudzie Śląskiej. Dzięki zmianom ułatwiony będzie wyjazd z ul. Objazdowej. Powstał również azyl na przejściu dla pieszych przez ul. Czarnoleśną na wysokości ul. Wojska Polskiego

<http://www.rudaslaska.pl/ruda-slaska/aktualnosci/2020/12/03/zmiany-na-skrzyzowaniu-czarnolesna-objazdowa/>



Miasto złożyło wnioszek do PKP Polskie Linie Kolejowe S.A. do Programu Uzupelnienie Lokalnej i Regionalnej Infrastruktury Kolejowej – Kolej + do 2028 roku ustanowionego uchwałą Radu Ministrów nr 151/2019 z dnia 3 grudnia 2019 r. wniosek dot. przygotowania alternatywnego połączenia aglomeracyjnego Gliwice – Ruda Kochłowice – Katowice liniami kolejowymi nr 141 na odcinku Gliwice – Ruda Kochłowice, 164 na odcinku Ruda Kochłowice-Hajduki i 651 Hajduki –Gottwald. Projekt uzyskał pozytywną ocenę formalną i został zakwalifikowany do II etapu naboru Programu Kolej +



Zródło mapy <http://mapa.plk-sa.pl/> Odcinek linii 164 Ruda Kochłowice-Hajduki i 651 Hajduki –Gottwald.

Rozdział
III



Sprawozdanie z realizacji Strategii Rozwoju Miasta Ruda Śląska do 2030 roku - aktualizacja 2018 rok za 2020 rok

Realizacja celów
strategicznych i operacyjnych

Cel strategiczny II

Miasto o wysokim stopniu integracji przestrzennej, z zachowanymi zasobami naturalnymi i rozwiniętą infrastrukturą techniczną

	za 2018	za 2019	za 2020
Liczba wszystkich linii autobusowych w mieście	30 (prognoza na 2018 r.)	32	32
Liczba wszystkich linii tramwajowych w mieście	5 (prognoza na 2018 r.)	7	7
Liczba wozokilometrów linii autobusowych i tramwajowych	5 517 741,9 wzkm (prognoza na 2018 r.)	5 535 522 wzkm A (linie autobusowe)= 4 928 902 wzkm T (linie tramwajowe)= 606 620 wzkm A+T= 5 535 522 wzkm	Liczba wozokilometrów linii z rozbiorem na linie: - autobusowe - 4 879 384 wzkm, - tramwajowe 443 510 wzkm. linie autobusowe + linie tramwajowe = 5 322 894 wzkm
Liczba linii autobusowych wewnętrznych	5 (prognoza na 2018 r.)	5	5
Liczba wozokilometrów linii autobusowych wewnętrznych	1 536 428 wzkm (prognoza na 2018 r.)	1 538 067 wzkm linia 121= 513 823 wzkm linia 147= 239 131 wzkm linia 155= 289 865 wzkm linia 230= 174 079 wzkm linia 255= 321 169 wzkm	linia "121" - 533 933 wzkm, - linia "147" - 242 460 wzkm, - linia "155" - 285 519 wzkm, - linia "230" - 156 471 wzkm, - linia "255" - 325 703 wzkm
Ilość wiat przystankowych	173	178	173

Przetarg na kolejny etap trasy N-S ogłoszony

W dniu 7 grudnia 2020 r. ogłoszono przetarg na pierwszy z dwóch etapów budowy ostatniego odcinka trasy N-S. Po ich zrealizowaniu domknięte zostanie połączenie autostrady A4 i Drogowej Trasy Średnicowej. Szacowana wartość zadania to ponad 113 mln zł. Do połączenia trasą N-S autostrady A4 i DTŚ konieczna jest jeszcze budowa odcinka od ul. Kokota do łącznika z autostradą w ciągu ul.1 Maja. Pierwszy etap inwestycji obejmuje odcinek od ul. Kokota do ul. Bielszowickiej wraz z węzłem, przebudowę ul. Bielszowickiej od wspomnianego węzła do ul. 1 Maja, rondo na skrzyżowaniu tych dwóch ulic oraz odcinek ul. 1 Maja od ul. Bielszowickiej do ul. Gabora. Wybudowany zostanie odcinek trasy N-S o długości prawie 1 km wraz z całą infrastrukturą towarzyszącą. Węzeł łączący trasę z ul. Bielszowicką będzie dwupoziomowy, a rondo

Rozdział

III



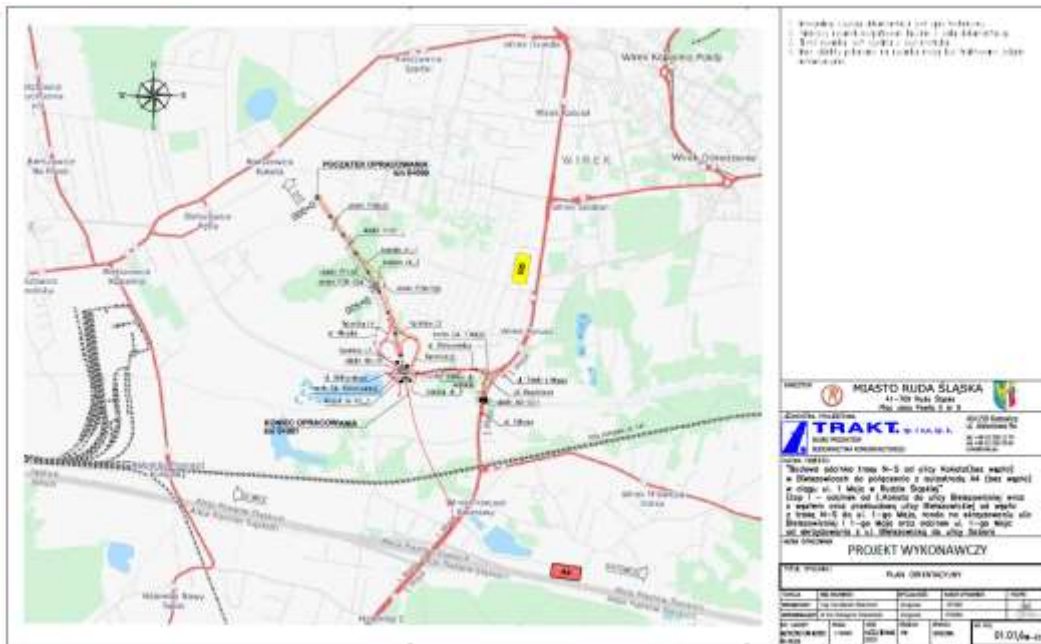
Sprawozdanie z realizacji Strategii Rozwoju Miasta Ruda Śląska do 2030 roku - aktualizacja 2018 rok za 2020 rok

Realizacja celów strategicznych i operacyjnych

Cel strategiczny II

Miasto o wysokim stopniu integracji przestrzennej, z zachowanymi zasobami naturalnymi i rozwiniętą infrastrukturą techniczną

na skrzyżowaniu ul. 1 Maja i ul. Bielszowickiej będzie miało formę turbinową. Przebudowane zostaną wloty dróg poprzecznych do ul. 1 Maja, powstaną drogi dojazdowe do obsługi infrastruktury, chodniki, ścieżki rowerowe oraz elementy systemu odwodnienia. Przewidziano również przebudowę obiektów inżynierskich – wiaduktów, mostów, przejść podziemnych, przepustów.



Sprawozdanie z realizacji Strategii Rozwoju Miasta Ruda Śląska do 2030 roku - aktualizacja 2018 rok za 2020 rok

Realizacja celów strategicznych i operacyjnych

Cel strategiczny II

Miasto o wysokim stopniu integracji przestrzennej, z zachowanymi zasobami naturalnymi i rozwiniętą infrastrukturą techniczną

2.3. Dostępne tereny pod budownictwo mieszkaniowe i inwestycje

2.3.1. Przygotowanie terenów pod budownictwo mieszkaniowe i inwestycje

2.3.2. Współpraca z przedsiębiorcami górnictwem, Spółką Restrukturyzacji Kopalń i innymi podmiotami w zakresie zagospodarowania i przejmowania zgodnie z interesem i potrzebami Miasta terenów i obiektów.

2.3.3. Tworzenie stref gospodarczych.



	za 2018	za 2019	za 2020
Powierzchnia terenów pod budownictwo mieszkaniowe przeznaczonych do zbycia	63 356 m ²	22 264 m ²	7 000 m ²
Liczba przetargów (postępowań) dot. Terenów pod budownictwo mieszkaniowe	50	24	6
Liczba zbytych terenów pod budownictwo mieszkaniowe	47	11	7
Powierzchnia terenów komercyjnych przeznaczonych do zbycia	156 361 m ²	150 677 m ²	6 500 m ²
Liczba terenów komercyjnych przeznaczonych do zbycia	7	9	6
Liczba przetargów (postępowań) dot. terenów komercyjnych	17	14	10
Powierzchnia zbytych terenów komercyjnych	7 948 m ²	125 727 m ²	5 568 m ²
Liczba zbytych terenów komercyjnych	2	4	4
Liczba posiedzeń Zespołu porozumiewawczego ds. oceny eksploatacji górnictwa pod terenami miasta Ruda Śląska	2	2	0



2.4. Zachowane w dobrym stanie zasoby naturalne

- 2.4.1. Wysoki poziom świadomości ekologicznej mieszkańców.
- 2.4.2. Zagospodarowywanie i oczyszczanie na cele rekreacji cieków i zbiorników wodnych, obszarów leśnych oraz terenów zielonych lub renaturyzacja w zależności od uwarunkowań (przy współpracy z ich właścicielami lub administratorami).
- 2.4.3. Utrzymywanie dużej powierzchni terenów zielonych, w tym utrzymanie wysokiego poziomu lesistości.
- 2.4.4. Zapobieganie postępującej synantropizacji niektórych gatunków zwierząt.
- 2.4.5. Ścisła współpraca władz Miasta z przedsiębiorcami górnictwem w celu zminimalizowania negatywnych skutków eksploatacji węgla.
- 2.4.6. Zapobieganie i minimalizowanie zagrożeń ekologicznych i zdrowotnych (np. oczyszczanie ścieków, ograniczanie niskiej emisji, gospodarka odpadami, zachowane dopuszczalne poziomy hałasu, usuwanie azbestu).
- 2.4.7. Wdrożenie i promocja proekologicznych i efektywnych rozwiązań w zakresie gospodarki energetycznej - wysoki stopień wykorzystywania odnawialnych źródeł energii.
- 2.4.8. Rozbudowywanie systemu kanalizacji sanitarnej i deszczowej, sieci wodociągowej oraz zagospodarowanie wód deszczowych.



Plan adaptacji Miasta Ruda Śląska do zmian klimatu do roku 2030 (Uchwała nr 0007.262.2019 Rady Miasta z dnia 19.12.2019 r.).

Zakończyło się zadanie związane z modernizacją skweru przy ul. Do Dworca i ul. Oddziałów Młodzieży Powstańczej (18.12.2020 r.), które zostało zrealizowane w ramach tegorocznego budżetu obywatelskiego w Rudzie Śląskiej. Inwestycja kosztowała prawie 265 tys. zł.

Alejki szutrowe, którymi do tej pory charakteryzowały się kochłowickie planty, otrzymały nawierzchnię z kostki, a jedna z nich została zamieniona na zieleniec. Przy alejkach stanęły nowe ławki, donice i kosze na śmieci, które są jednolite pod względem wyglądu.

Rozdział

III



Sprawozdanie z realizacji Strategii Rozwoju Miasta Ruda Śląska do 2030 roku - aktualizacja 2018 rok za 2020 rok

Realizacja celów
strategicznych i operacyjnych

Cel strategiczny II

Miasto o wysokim stopniu integracji przestrzennej, z zachowanymi zasobami naturalnymi i rozwiniętą infrastrukturą techniczną

Mieszkańcy Kochłowic będą mogli także grillować w specjalnie wyznaczonym do tego miejscu, w którym oprócz grilla znalazły się też stoliki.

Na dotychczas niezagospodarowanym fragmencie terenu przy ul. Dworca utworzony został specjalny plac do gier ulicznych, w którym można rozwijać swoją sprawność fizyczną i który z pewnością będzie cieszył się zainteresowaniem dzieci i młodzieży. Ustawiono stojaki na rowery, parkowe alejki zostały oświetlone oprawami ziemnymi, tak samo jak stutrzydziestoletni buk, który jest pomnikiem przyrody.



<http://www.rudaslaska.pl/ruda-slaska/aktualnosci/2020/12/18/kochlowickie-planty-miejscem-integracji/>

Z kompostownikiem mniej za śmieci (2020-10-12)

Mniejszą stawkę za odbiór odpadów komunalnych zapłacą mieszkańcy domów jednorodzinnych w Rudzie Śląskiej, którzy będą kompostować bioodpady.

Zwolnienie z części opłaty zostało wprowadzone nowelizacją ustawy o utrzymaniu porządku i czystości w gminach. W Rudzie Śląskiej zmiany weszły w życie od 1 stycznia 2021 r. Zgodnie z nimi jeżeli w budownictwie jednorodzinym bioodpady trafiają do kompostowników przydomowych, to opłata będzie obniżona o 1,25 zł za osobę.

Linowy zawrót głowy – duża tyrolka, piramida i trampoliny w strefie aktywności na os. Bykowina – Budżet obywatelski

Zakres robót obejmował: montaż sprzętu zabawowego: zjazd linowy „tyrolka” 1 szt, piramidę linową 1 szt, trampoliny ziemne okrągłe 2 szt, trampolinę ziemną dla osób niepełnosprawnych 1 szt, wykonanie pod urządzeniami zabawowymi nawierzchni bezpiecznej z mat przerostowych i piasku, wykonanie nawierzchni utwardzonej w strefie trampoliny ziemnej dla osób niepełnosprawnych, wykonanie trawnika w miejscu istniejącej nawierzchni żwirowej jako zabezpieczenie przed wysypywaniem się żwiru na ciąg pieszo-rowerowy, odtworzenie trawnika metodą siewu.

Roboty przebiegały zgodnie z zakresem dokumentacji projektowej. W dniu 16.11.2020 r. został podpisany protokół odbioru kończący zadanie.

Rozdział

III



Sprawozdanie z realizacji Strategii Rozwoju Miasta Ruda Śląska do 2030 roku - aktualizacja 2018 rok za 2020 rok

Realizacja celów
strategicznych i operacyjnych

Cel strategiczny II

Miasto o wysokim stopniu integracji przestrzennej, z zachowanymi zasobami naturalnymi i rozwiniętą infrastrukturą techniczną

Wartość parametrów ścieków oczyszczonych		Średnia wartość parametrów w oczyszczonych ściekach - Oczyszczalnia "Halemba" Centrum	Średnia wartość parametrów w oczyszczonych ściekach - Oczyszczalnia "Orzegów"	Średnia wartość parametrów w oczyszczonych ściekach - Oczyszczalnia "Barbara"
BZT5 [mg O2/l] - 15 (maksymalna wartość dopuszczalna)	2018	4,23	3,33	4,76
	2019	3,01	2,69	2,49
	2020	2,41	2,79	2,85
ChZT [mg O2/l] – 125 (maksymalna wartość dopuszczalna)	2018	22,92	19,55	19,95
	2019	19,83	15,32	10,94
	2020	12,89	12,88	12,33
Zawiesina [mg/l] – 35 (maksymalna wartość dopuszczalna)	2018	5,83	4,28	5,47
	2019	5,72	3,83	2,83
	2020	3,43	4,13	2,63
Azot [mg/l] – 10 (maksymalna wartość dopuszczalna)	2018	4,05	5,95	9,56
	2019	5,16	6,10	7,50
	2020	5,27	6,71	7,21
Fosfor [mg/l] – 1 (maksymalna wartość dopuszczalna)	2018	0,35	0,31	0,73
	2019	0,37	0,29	0,40
	2020	0,26	0,24	0,48
Procent mieszkańców podłączonych do siec wodociągowej	2018	100,0%		
	2019	100%		
	2020	100%		
Procent RLM (równoważnej liczby mieszkańców) obsługiwanych przez system zbierania ścieków	2018	97,6%		
	2019	97,25%		
	2020	97,71%		
Długość kanalizacji deszczowej	2018	95,47 km		
	2019	99,37 km		
	2020	100,04 km		
Długość zmodernizowanej i wybudowanej sieci kanalizacji deszczowej	2018	1,25425 km		
	2019	3,96 km		
	2020	0,72 km		

Rozdział

III



Sprawozdanie z realizacji Strategii Rozwoju Miasta Ruda Śląska do 2030 roku - aktualizacja 2018 rok za 2020 rok

Realizacja celów strategicznych i operacyjnych

Cel strategiczny II

Miasto o wysokim stopniu integracji przestrzennej, z zachowanymi zasobami naturalnymi i rozwiniętą infrastrukturą techniczną

Źródło: Przedsiębiorstwa Wodociągów i Kanalizacji w Rudzie Śląskiej Sp. z o.o.

Wartość parametrów ścieków oczyszczonych: BZT5, ChZT, zawiesina, fosfor, azot zgodnie z Rozporządzeniem Ministra Środowiska z dnia 18 listopada 2014 r. dot. warunków, jakie należy spełnić przy wprowadzaniu ścieków do wód lub do ziemi, oraz w sprawie substancji szczególnie szkodliwych dla środowiska wodnego.

Wartość parametrów ścieków oczyszczonych: BZT5, ChZT, zawiesina, fosfor, azot zgodnie z Rozporządzeniem Ministra Gospodarki Morskiej i Żeglugi Śródlądowej z dnia 12 lipca 2019 r. w sprawie substancji szczególnie szkodliwych dla środowiska wodnego oraz warunków, jakie należy spełnić przy wprowadzaniu wód lub do ziemi ścieków, a także przy odprowadzaniu wód opadowych lub roztopowych do wód lub do urządzeń wodnych.

	za 2018	za 2019	za 2020
Liczba ton zebranych odpadów stałych	57 984,28 Mg	59 397,306 Mg	62 687,6783 Mg
Osiągnięty poziom recyklingu, przygotowanie do ponownego użycia następujących frakcji odpadów komunalnych: papieru, metali, tworzyw sztucznych i szkła	30%	30%	30%
Osiągnięty poziom recyklingu, przygotowanie do ponownego użycia i odzysku innymi metodami niż niebezpieczne odpadów budowlanych i rozbiórkowych	90%	95%	97%
Osiągnięty poziom ograniczenia masy odpadów komunalnych ulegających biodegradacji kierowanych do składowania	0,68%	3%	24%
Ilość posegregowanych odpadów, odebranych i zebranych z terenu miasta: papier i tektura	797,192 Mg	1 134,721 Mg	1 844,4150 Mg
Ilość posegregowanych odpadów, odebranych i zebranych z terenu miasta: tworzywa sztuczne	1 436,589 Mg	1 150,469 Mg	1 617,3990 Mg
Ilość posegregowanych odpadów, odebranych i zebranych z terenu miasta: szkło	1 471,605 Mg	1 841,758 Mg	2 273,2350 Mg
Ilość posegregowanych odpadów, zebranych z terenu miasta: sprzęt elektryczny i elektroniczny	15,635 Mg	21,25 Mg	25,5853 Mg
Ilość posegregowanych, odebranych i zebranych z terenu miasta odpadów: baterie i akumulatory	0,156 Mg	0,092 Mg	0,092 Mg
Liczba pojemników do segregacji odpadów na terenie Miasta	2909 szt.	3765 szt.	3765 szt.



Sprawozdanie z realizacji Strategii Rozwoju Miasta Ruda Śląska do 2030 roku - aktualizacja 2018 rok za 2020 rok

Realizacja celów strategicznych i operacyjnych

Cel strategiczny II

Miasto o wysokim stopniu integracji przestrzennej, z zachowanymi zasobami naturalnymi i rozwiniętą infrastrukturą techniczną

2.5. Rozbudowana i funkcjonalna infrastruktura miejska

- 2.5.1. Rozbudowa infrastruktury społecznej, utrzymanie dobrego stanu technicznego i funkcjonalności placówek oświatowych, służby zdrowia, pomocy społecznej, kultury, sportu i rekreacji.
- 2.5.2. Budowa infrastruktury Smart City.
- 2.5.3. Sprawny, funkcjonalny i dostosowany do potrzeb system wodociągowo-kanalizacyjny.
- 2.5.4. Termomodernizacja obiektów użyteczności publicznej, z uwzględnieniem wymiany i modernizacji źródeł ciepła i OZE.
- 2.5.5. Racjonalizacja oświetlenia dróg i innych miejsc użyteczności publicznej - wymiana oświetlenia na energooszczędne.



W listopadzie 2020 r. zakończono wymianę 644 opraw oświetleniowych, z czego 319 na całej długości rudzkiego odcinka Drogowej Trasy Średnicowej. Prace na DTŚ rozpoczęły się w ostatnią środę. LED-owe oprawy zainstalowano także na odcinku trasy N-S od DTŚ do ul. 1 Maja. Kolejne lokalizacje to ul. Niedurnego od skrzyżowania z ul. Hallera do ronda w Chebziu oraz ul. Jaśminów, Węglowa, Klary, Katowicka od nr 118 do 134, Przedszkolna, Solskiego i Fabryczna. Prace związane z wymianą słupów i opraw przy trzech ostatnich wymienionych ulicach już się zakończyły.

Natomiast latem 2020 r. w mieście wymieniono prawie 700 opraw oświetleniowych w Halembie (172 oprawy LED przy ul. Kłodnickiej i Solidarności), Nowym Bytomiu (108 opraw przy ul. Szarotek, Chorzowskiej, Pokoju, Ratowników, Jana Szymały i Spółdzielczej), Wirku (101 opraw przy ul. Osiedlowej, Jarzębinowej i Fryderyka Joliot-Curie), Kochłowicach (81 opraw przy ul. Kamiennej, Wschodniej, Brzozowej i Opolskiej), Goduli (76 opraw przy ul. Joanny i w Parku Mickiewicza), Bykowinie (72 oprawy przy ul. Górnośląskiej), Orzegowie (64 oprawy przy ul. Bytomskiej i Grunwaldzkiej) oraz Rudzie (20 opraw przy ul. Bankowej i Stanisława).

<http://www.rudaslaska.pl/ruda-slaska/aktualnosci/2020/11/10/setki-nowych-led-ow-na-rudzkich-ulicach/>

Rozdział

III



Sprawozdanie z realizacji Strategii Rozwoju Miasta Ruda Śląska do 2030 roku - aktualizacja 2018 rok za 2020 rok

Realizacja celów strategicznych i operacyjnych

Cel strategiczny II

Miasto o wysokim stopniu integracji przestrzennej, z zachowanymi zasobami naturalnymi i rozwiniętą infrastrukturą techniczną

	za 2018	za 2019	za 2020
Długość kanalizacji deszczowej	95,47 km	99,37 km	100,04 km
Środki przeznaczone na budowę i modernizację kanalizacji deszczowej	2 250 246,07 zł	78 609,33 zł	38 501,88 dane PWiK
Długość zmodernizowanej i wybudowanej sieci kanalizacji deszczowej	1,25425 km	3,96 km	0,72 km
Liczba awarii sieci wodociągowej (szt./km/rok).	0,32	0,40	0,34
Liczba awarii sieci kanalizacyjnej (szt./km/rok)	0,71	0,48	0,61
Źródło: Przedsiębiorstwa Wodociągów i Kanalizacji w Rudzie Śląskiej Sp. z o.o.			

	za 2018	za 2019	za 2020
Ilość punktów świetlnych	12920 szt.	13130 szt.	13 378 szt.
Liczba oprav świetlnych LED	1592 szt.	1862 szt.	3 448 szt.
8.5.1. ENERGIA ELEKTRYCZNA, DYSTRYBUCJA, BIEŻĄCE WYDATKI kwota przeznaczona na realizację zadania	4 140 907,47	4 952 098,37	5 606 817,77
Zużycie energii elektrycznej dla jednego punktu oświetleniowego (niezależnie od struktury własności) MWh	0,64	0,59	0,45
6.1 ROZBUDOWANIE I UTRZYMANIE INFRASTRUKTURY SPORTOWO-REKREACYJNEJ	14 236 371,86	16 702 241,58	9 563 476,11

Odwodnienie w rejonie budynku przy ul. Hallera 61

Zakres wykonanych prac obejmował wykonanie: rowu odwadniającego o długości około 38m i szerokości 2,3m (korona), zbiornika retencyjnego, otwartego, o konstrukcji ziemnej o funkcji rozsączającej o powierzchni ok. 10x20m i czynnej głębokości piętrzenia ok. 0,9m wraz ze studnią chłonną w dnie, ogrodzenia zbiornika retencyjnego z prefabrykowanych paneli ogrodzeniowych na słupkach, montaż przewodów, studni u wpustów kanalizacyjnych łączących rów odwadniający ze zbiornikiem retencyjnym, wykonanie chodnika i nawierzchni drogowej. 23.12.2020 r. został podpisany protokół odbioru kończący prace.

Utrzymanie infrastruktury – Szkoły Podstawowe.

Remont pokrycia dachowego sali gimnastycznej w SP16 przy ul. Kukułczej 4. Wymieniono poszycie dachu z papy termozgrzewalnej oraz ułożono warstwę izolacji termicznej ze styropianu. Odtworzono również instalację odgromową i wymieniono wszystkie

Rozdział

III



Sprawozdanie z realizacji Strategii Rozwoju Miasta Ruda Śląska do 2030 roku - aktualizacja 2018 rok za 2020 rok

Realizacja celów strategicznych i operacyjnych

Cel strategiczny II

Miasto o wysokim stopniu integracji przestrzennej, z zachowanymi zasobami naturalnymi i rozwiniętą infrastrukturą techniczną

obróbki z blachy powlekanej tego segmentu. Poprawiono sprawność kominów wentylacyjnych poprzez zastosowanie nasad typu rotowent.

Wykonanie drogi pożarowej przy SP-2 Zakres zadania obejmował roboty wstępne i porządkowe, ziemne, odwodnienie powierzchniowe, wykonanie podbudowy z kruszywa łamanego stabilizowanego mechanicznie, wycinka drzew wraz z mechanicznym karczowaniem, przebudowę kanalizacji sanitarnej, regulację studni, - zabezpieczenie sieci c.o., wykonanie nawierzchni utwardzonej z kostki betonowej, montaż bramy wjazdowej, demontaż ogrodzenia, oznakowanie pionowe i poziome. Teren budowy przekazano 23.06.2020 r., a 23.08.2020r. odbył się odbiór końcowy zadania.

Wykonanie instalacji oddymiania i hydrantowej w SP-7

Zakres robót obejmował roboty rozbiórkowe i murarskie, wykonanie ścianek działowych i robót murarskich oraz suchej zabudowy, zabezpieczenie p. pożarowe sufitów w klatkach schodowych, - roboty malarskie, wykonanie instalacji oświetlenia awaryjnego oraz montaż głównego wyłącznika prądu, wykonanie instalacji oddymiania, przebudowę instalacji wodociągowo-kanalizacyjnej, montaż drzwi wewnętrznych na klatkach schodowych o odporności ogniowej EI60.

Teren budowy przekazano 06.11.2020 r., a 18.12.2020 r. odbył się odbiór końcowy zadania.

Modernizacja boiska do piłki siatkowej i badmintonu na ul. Bytomskiej 8 Ruda Śląska - Orzegów - Budżet obywatelski

W ramach zadania zmodernizowano boisko wielofunkcyjne do siatkówki i badmintonu zastępując zdegradowaną nawierzchnię asfaltową nawierzchnią poliuretanową. Zamontowano również piłkochwyty, a chodnik szutrowy utwardzono kostką betonową.

Strefa gier i rekreacji przy SP-8 im. Miłośników Ziemi Śląskiej w Rudzie Śląskiej - Budżet obywatelski

Zakres zadania obejmował: wyłożenie kostką brukową placu szkolnego wraz z drogą dojścia 900 m², zamontowanie strefy gier (uzgodnienie urządzeń z wnioskodawcą), zamontowanie stołu do gry w szachy, ławek parkowych - 6 szt. oraz koszy na śmieci - 2 szt., plantowanie terenu wraz z uzupełnieniem humusu i obsianiem mieszanką traw. 05.10.2020r. przekazano teren budowy, a 18.12.2020r. odbył się odbiór końcowy zadania.

Modernizacja infrastruktury sportowej SP-23 im. Jana Brzechwy w Rudzie Śląskiej - Budżet obywatelski (BO.AI-11/20)

W ramach zadania wymieniono ogrodzenie terenu oraz zmodernizowano infrastrukturę sportową. Istniejące boisko wielofunkcyjne zostało pokryte nawierzchnią poliuretanową, wymieniono nawierzchnię bieżni do sprintu oraz odbudowano zeskocznię do skoku

Rozdział

III



Sprawozdanie z realizacji Strategii Rozwoju Miasta Ruda Śląska do 2030 roku - aktualizacja 2018 rok za 2020 rok

Realizacja celów
strategicznych i operacyjnych

Cel strategiczny II

Miasto o wysokim stopniu integracji przestrzennej, z zachowanymi zasobami naturalnymi i rozwiniętą infrastrukturą techniczną

w dal. Dodatkowo wymieniono piłkochwyty, ławki oraz kosze na śmieci. Istniejące ciągi piesze otrzymały nową nawierzchnię z kostki betonowej typu Holland.

Halemska Strefa Aktywności Fizycznej przy SP-24 – ul. Ks. Pawła Lexa 14 w Rudzie Śląskiej – etap II – Budżet obywatelski.

Wykonano boiska do siatkówki o nawierzchni poliuretanowej oraz skocznię do skoku w dal. Realizacja 11.09.2020r do 17.11.2020r.

Wymiana nawierzchni boiska z trawy naturalnej na trawę syntetyczną przy budynku SP-40 im. Karola Goduli na ul. Joanny 13 – Budżet obywatelski

Na istniejącym boisku z trawy naturalnej zainstalowano trawę syntetyczną. Uzupełniono siatkę piłkochwytów.

Modernizacja instalacji gazowej w budynku ZSZ-P nr 1

W ramach inwestycji wykonano demontaż zabudowanego osprzętu w kotłowni olejowej wraz z przebrojeniem kotła na gaz ziemny, zamontowano osprzęt w kotłowni wraz z niezbędnymi materiałami instalacyjnymi oraz wykonano rozruch kotłowni wraz z regulacją kotła gazowego.

Przekazano teren budowy 03.11.2020 r., a 18.12.2020 r. odbył się odbiór końcowy zadania.

Dostosowanie SP-3 do wymogów przeciwpożarowych

Dostosowano oddziały przedszkolne do wymogów p.poż. wykonano wydzielenie oddziałów przedszkolnych ściankami pożarowymi oraz drzwiami o stosownej odporności pożarowej, wymieniono wykładziny podłóg na niepalne, zapewniono dodatkowe wyjście ewakuacyjne, zabudowano oświetlenie ewakuacyjne i oświetlenie awaryjne, zabudowano dodatkowy hydrant oraz przeprowadzono remont sanitariatów.

Dostosowanie SP-6 do wymogów przeciwpożarowych

Wykonano dostosowanie oddziałów przedszkolnych do wymogów p.poż. W ramach prac wykonano wydzielenie oddziałów przedszkolnych ściankami pożarowymi oraz drzwiami o stosownej odporności pożarowej, wymieniono wykładziny podłóg na niepalne, zapewniono dodatkowe wyjście ewakuacyjne, zabudowano oświetlenie ewakuacyjne i oświetlenie awaryjne, zabudowano dodatkowy hydrant oraz przeprowadzono remont sanitariatów.

Dostosowanie SP-11 Specjalnej do wymogów przeciwpożarowych

Wykonano dostosowanie oddziałów przedszkolnych do wymogów p.poż. W ramach prac wykonano wydzielenie oddziałów przedszkolnych ściankami pożarowymi oraz drzwiami o stosownej odporności pożarowej, wymieniono wykładziny podłóg na niepalne,

Rozdział

III



Sprawozdanie z realizacji Strategii Rozwoju Miasta Ruda Śląska do 2030 roku - aktualizacja 2018 rok za 2020 rok

Realizacja celów
strategicznych i operacyjnych

Cel strategiczny II

Miasto o wysokim stopniu integracji przestrzennej, z zachowanymi zasobami naturalnymi i rozwiniętą infrastrukturą techniczną

zapewniono dodatkowe wyjście ewakuacyjne, zabudowano oświetlenie ewakuacyjne i oświetlenie awaryjne oraz przeprowadzono remont sanitariatów.

Dostosowanie SP-20 do wymogów przeciwpożarowych

Wykonano dostosowanie oddziałów przedszkolnych do wymogów p.poż. W ramach prac wykonano wydzielenie oddziału przedszkolnego ściankami pożarowymi oraz drzwiami o stosownej odporności pożarowej, wymieniono wykładziny podłóg na niepalne, zapewniono dodatkowe wyjście ewakuacyjne, zabudowano oświetlenie ewakuacyjne i oświetlenie awaryjne oraz przeprowadzono remont sanitariatów.

Dostosowanie SP-24 do wymogów przeciwpożarowych

Wykonano dostosowanie oddziałów przedszkolnych do wymogów p.poż. W ramach prac wykonano wydzielenie oddziałów przedszkolnych ściankami pożarowymi oraz drzwiami o stosownej odporności pożarowej, wymieniono wykładziny podłóg na niepalne, zapewniono dodatkowe wyjście ewakuacyjne, zabudowano oświetlenie ewakuacyjne i oświetlenie awaryjne oraz przeprowadzono remont sanitariatów.

Dostosowanie SP-27 do wymogów przeciwpożarowych

Wykonano dostosowanie oddziałów przedszkolnych do wymogów p.poż. W ramach prac wykonano wydzielenie oddziałów przedszkolnych ściankami pożarowymi oraz drzwiami o stosownej odporności pożarowej, wymieniono wykładziny podłóg na niepalne, zapewniono dodatkowe wyjście ewakuacyjne, zabudowano oświetlenie ewakuacyjne i oświetlenie awaryjne, wymieniono całą instalację hydrantową oraz przeprowadzono remont sanitariatów w oddziałach przedszkolnych.

Radosny Plac Zabaw”, przyjazna strefa aktywności ruchowej dzieci przy MP-4 im. Misia Uszatka w Rudzie Śląskiej – Budżet obywatelski

Zadanie zostało podzielone na 2 etapy, z których pierwszy obejmował wymianę części ogrodzenia, a drugi polegał na wymianie urządzeń zabawowych.

Modernizacja boiska wielofunkcyjnego do koszykówki i siatkówki przy IV Liceum Ogólnokształcącym w Rudzie Śląskiej - Orzegowie – Budżet obywatelski.

W ramach zadania wybudowano boisko wielofunkcyjne do siatkówki i koszykówki o nawierzchni poliuretanowej oraz zamontowano piłkochwyty. Odtworzone zostały również ciągi piesze poprzez wymianę nawierzchni szutrowej na kostkę betonową, a chody terenowe z cegły klinkierowej zastąpiono bloczkami betonowymi.

Modernizacja budynku szkolnego wraz z poprawą standardu użytkowania budynku ZSP-2 przy ul. Glinianej 2

Zakres prac obejmował wymianę sieci kanalizacyjnej :



Sprawozdanie z realizacji Strategii Rozwoju Miasta Ruda Śląska do 2030 roku - aktualizacja 2018 rok za 2020 rok

Realizacja celów
strategicznych i operacyjnych

Cel strategiczny II

Miasto o wysokim stopniu integracji przestrzennej, z zachowanymi zasobami naturalnymi i rozwiniętą infrastrukturą techniczną

Kanalizacja sanitarna PVC o śr. 315-160 mb 240, 23

- studnie kanalizacyjne w ilości 13 szt.

Kanalizacja deszczowa PVC o śr. 315-160 mb 274, 30

- studnie kanalizacyjne w ilości 13 szt.

Z uwagi na wysoki koszt (ok. 550 000 zł) zadanie podzielono na 2 etapy :

I etap – obejmuje przebudowę kanalizacji sanitarnej i deszczowej od strony elewacji frontowej wraz z przejściem tych kanalizacji przeciskiem przez łącznik budynków szkoły wraz z przyłączeniem istniejącej kanalizacji z terenu placu wewnętrznego (boiska szkoły).

II etap – będzie obejmował pozostały obszar instalacji, który będzie miał charakter całkowicie rozdzielczy, co jest wymagane warunkami technicznymi PWiK.

Docelowo powyższe 2 etapy muszą zostać wykonane, tak aby cały system wodno-ściekowy terenu szkoły działał prawidłowo i bezpiecznie.

W dniu 18.06.2020 r. ogłoszono przetarg na wykonanie modernizacji budynku szkolnego wraz z poprawą standardu użytkowania budynku ZSP-2 przy ul. Glinianej 2, wymianę przyłączy kanalizacyjnych.

Etap I, na który nie wpłynęła żadna oferta. Wobec tego zdecydowano się na wykonanie w/w zadania „z wolnej ręki” wybierając firmę „BRUK” z Rudy Śląskiej. W dniu 20.07.2020 r. przekazano teren budowy, a w dniu 30.09.2020 r. odbył się odbiór końcowy zadania. W dniu 30.08.2020 r. w wyniku intensywnych opadów atmosferycznych nastąpiło zalanie piwnicy kotłowni budynku szkoły.

W dniu 22.05.2020r. PINB Ruda Śląska wystosowało pismo do postanowienia nr 54/2019 z dnia 11.02.2019r. nakazujące wykonanie zakresów robót niezbędnych do poprawy standardu użytkowania budynku ZSP-2. W związku z powyższym zdecydowano się na wykonanie zaleceń w/w postanowienia PINB i wykonano następujący zakres robót :

- uzupełniono i poprawiono izolację ściany pionowej piwnicy kotłowni,
- wydłużono opaskę drenarską przy odsłoniętej ścianie piwnicy,
- zdemontowano i ponownie ułożono przyłącza kanalizacji ogólnospławnej rozdzielając ją na przyłącze sanitarne i przyłącze deszczowe,
- wykonano nowy drenaż o śr. 160 mm i włączono go poprzez szacht (z pompą) do przyłącza deszczowego,
- wykonano 90% wylotów wód deszczowych dachu budynku ZSP-2 do wykonanego przyłącza deszczowego,
- przywrócono zagospodarowanie terenu po wykonaniu przyłączy.

Zakres w/w robót wykonała firma „BRUK” z Rudy Śląskiej. Przekazanie terenu budowy - 28.10.2020r. odbiór końcowy - 04.12.2020r.

Do wykonania został zakres określony w II etapie projektu budowlanego.

Rozdział

III



Sprawozdanie z realizacji Strategii Rozwoju Miasta Ruda Śląska do 2030 roku - aktualizacja 2018 rok za 2020 rok

Realizacja celów
strategicznych i operacyjnych

Cel strategiczny II

Miasto o wysokim stopniu integracji przestrzennej, z zachowanymi zasobami naturalnymi i rozwiniętą infrastrukturą techniczną

Nowoczesne szkoły dla zawodów przyszłości w Rudzie Śląskiej ZSP nr 1

W miesiącu styczniu zlecono aktualizację kosztorysów inwestorskich

W dniu 01.06.2020r. przekazano teren budowy z terminem realizacji do 30.09.2020 r.

Zakres zadania obejmował :

1. Roboty w zakresie klatki schodowej :
 - przebudowę geometrii klatki schodowej,
 - montaż dźwigu osobowego, przystosowanego dla osób niepełnosprawnych w przebudowywanej klatce schodowej,
 - dostosowanie przebudowywanej klatki schodowej do potrzeb osób niepełnosprawnych ruchowo, niedosłyszących/głuchoniemych, i niedowidzących/niewidomych, a także z zaburzeniami lub chorobami psychicznymi oraz z trudnościami komunikacyjnymi,
 - dostosowanie przebudowywanej klatki do wymogów ochrony przeciwpożarowej,
 - wymianę stolarki okiennej i drzwiowej w przestrzeni klatki schodowej.
2. Roboty w zakresie dachu :
 - wymianę pokrycia dachowego wraz ze wzmocnieniem konstrukcji dachu.

Do dnia 31.12.2020r. zadanie nie zostało odebrane. W związku z pandemią covid 19 nie zakończyły się roboty związane z montażem i wyposażeniem dźwigu osobowego przystosowanego dla osób niepełnosprawnych. Pozostały zakres został zrealizowany.

Żyj zdrowo na sportowo – budowa siłowni napowietrznej przy Zespole Szkół nr 7 w Rudzie Śląskiej – Budżet obywatelski

Zakres zadania obejmował : wykonanie robót ziemnych wraz z podbudową pod nawierzchnię z kostki betonowej, wykonanie nawierzchni z maty przerostowej, wykonanie nawierzchni z kostki betonowej, fundamentowanie i montaż urządzeń siłowni napowietrznej oraz stojaka na rowery, wykonanie chodnika, montaż furtki z samozamykaczem oraz przesła ogrodzeniowego, montaż kamery obrotowej, montaż ławek, koszy na śmieci i regulaminu, wykonanie trawników darniowaniem pełnym, prace porządkowe terenu wokół inwestycji.

W dniu 24.08.2020r. przekazano teren budowy, a dniu 24.10.2020r. odbył się odbiór końcowy zadania. Wykonano pełny zakres robót opisany powyżej.

Remonty obiektów infrastruktury komunalnej

W ramach zadania wykonano dwie roboty budowlane polegające na :

- wymianie nawierzchni chodnika w ciągu ulicy Stroma / Bytomska,
- remoncie schodów terenowych przy budynku przy ul. Joliot Cuire 4.

Rozdział

III



Sprawozdanie z realizacji Strategii Rozwoju Miasta Ruda Śląska do 2030 roku - aktualizacja 2018 rok za 2020 rok

Realizacja celów
strategicznych i operacyjnych

Cel strategiczny II

Miasto o wysokim stopniu integracji przestrzennej, z zachowanymi zasobami naturalnymi i rozwiniętą infrastrukturą techniczną

Stacja Biblioteka – zabytkowy budynek dworca kolejowego w Rudzie Śląskiej – kotłownia.
W ramach inwestycji wykonano demontaż zabudowanego osprzętu w kotłowni tymczasowej wraz z przebrojeniem kotła gazowego na gaz ziemny, zamontowano osprzęt w kotłowni docelowej wraz z niezbędnymi materiałami instalacyjnymi oraz wykonano rozruch kotłowni wraz z regulacją kotła gazowego. W dniu 28.07.2020r. przekazano teren budowy, a w dniu 28.09.2020r. odbył się odbiór końcowy zadania.

Modernizacja hali widowiskowo – sportowej przy ul. Kłodnickiej 95 w Rudzie Śląskiej
Przebudowa instalacji wentylacyjnej, centralnego ogrzewania, wodnej wraz z p.poż
Zakres robót obejmował:

1. W zakresie zagospodarowania terenu :
ułożenie kostki granitowej gr 6 cm – 45,75 m² wraz z demontażem i utylizacją istniejącej nawierzchni oraz zabudowaniem nowej podbudowy pod kostkę, wykonanie odwodnienia liniowego – 10 mb wraz z kanalizacją odpływową.
2. W zakresie uszczelnienia połączenia szybu windy i bryły hali :
demontaż istniejącego pokrycia z blachy trapezowej – 4,5 m², montaż płyty warstwowej – 4,5 m², montaż drzwi aluminiowych dwuskrzydłowych – powierzchnia 6,6 m².
3. Sprawdzenie stanu wewnętrznej kanalizacji deszczowej wraz z opinią techniczną.
W dniu 16.09.2020r. przekazano teren budowy, a w dniu 30.11.2020r. odbył się odbiór końcowy ww. etapu. Kontynuacja zadania (kolejnego etapu) w roku 2021.



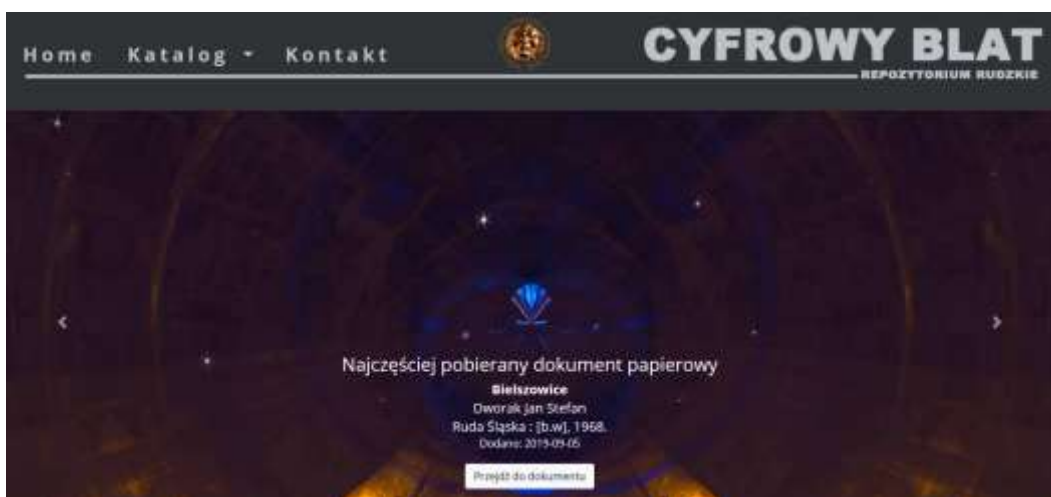
3. Cel strategiczny III

Wysoki stopień wykorzystania dziedzictwa kulturowego Miasta

Kluczowe wskaźniki celu strategicznego	Sprawozdanie za 2018	Sprawozdanie za 2019	Sprawozdanie za 2020
Liczba obiektów zrewitalizowanych	6	5	7
Liczba obiektów objętych ochroną	2 177	2 120*	2 121

Zbiór wskaźników zaproponowanych w Tabeli 5. Wskaźniki do monitoringu realizacji celów operacyjnych Strategii Rozwoju Miasta Ruda Śląska do 2030 r. - aktualizacja 2018 rok

* Różnica wynika z aktualizacji gminnej ewidencji zabytków



3.1. Budowanie tożsamości lokalnej

- 3.1.1. Pielęgnowanie i kultywowanie tradycji i zwyczajów lokalnych i regionalnych.
- 3.1.2. Wspieranie działań zmierzających do wzmacniania więzi z Miastem, przy poszanowaniu tożsamości dzielnicowej, w tym pielęgnowanie i promowanie zwyczajowego nazewnictwa.
- 3.1.3. Stosowanie nazewnictwa zawierającego nazwę Miasta i dzielnicy (np. przy oznakowaniu Miasta).
- 3.1.4. Włączanie placówek oświatowych, organizacji pozarządowych i innych podmiotów do działań związanych z popularyzacją wiedzy o historii, kulturze i tradycji lokalnej.
- 3.1.5. Promowanie działań budujących i rozwijających poczucie dumy z bycia rudzianinem.



„Rudzkie smaki” sezon VII

w dniu 9 stycznia 2020 r. ogłoszono kolejny 7. sezon projektu. Kalendarz „Rudzkie Smaki” to wyjątkowa publikacja, składająca się z przepisów nadesłanych przez mieszkańców.

Kolejny rok uczestnicy konkursu dzielili się recepturami na swoje sprawdzone dania i smakołyki. Często są to przepisy przekazywane z pokolenia na pokolenie.

W grudniu podsumowano siódma edycję *Rudzkich Smaków* przygotowując do druku kalendarz na 2021 r.

Kalendarz „Rudzkie Smaki” to wyjątkowa publikacja, składająca się z przepisów nadesłanych przez mieszkańców. Przez cały rok uczestnicy konkursu nadsyłali receptury na dania i przetwory, skrywane w babcinych kredensach czy prywatnych notatnikach. Co miesiąc najlepsze propozycje były nagradzane i to właśnie one będą prezentowane w kalendarzu.





<http://www.rudaslaska.pl/ruda-slaska/aktualnosci/2020/01/09/smaki-sezon-siodmy/>
<http://www.rudaslaska.pl/ruda-slaska/aktualnosci/2020/12/18/kolejna-edycja-smakow-podsumowana/>

Pamiętamy o rudzkich Powstańcach

W ramach uczczenia 100. rocznicy Powstań Śląskich Oddział Instytutu Pamięi Narodowej w Katowicach wyremontował nas podstawie porozumienia z Rudą Śląską groby powstańców śląskich. Wyremontowano 8 kwater na wiereckich cmentarzach.

Przy tej okazji władze miasta wystosowały do mieszkańców apel o przekazanie informacji na ich temat poległych powstańców ponieważ w archiwach brakuje szerszych danych dotyczących wspomnianych osób.

<http://www.rudaslaska.pl/ruda-slaska/aktualnosci/2020/01/27/pamietajmy-o-rudzkich-powstancach/>



RUDA Śląska
4 grudnia 2020 ·

Dzisiaj Barbórka - święto wszystkich górników! To właśnie 4 grudnia wspominają oni swoją patronkę św. Barbarę i dziękują jej za opiekę podczas niebezpiecznej i ciężkiej pracy. Szczęść Boże Górniczej Braci!



Rozdział
III



Sprawozdanie z realizacji Strategii Rozwoju Miasta Ruda Śląska do 2030 roku - aktualizacja 2018 rok za 2020 rok

Realizacja celów strategicznych i operacyjnych

Wysoki stopień wykorzystania dziedzictwa kulturowego Miasta

3.2. Wykorzystany potencjał dóbr kultury

- 3.2.1. Wykorzystywanie potencjału kulturowego do promocji i rozwoju Miasta.
- 3.2.2. Utrzymywanie samorządowych instytucji kultury oraz wspieranie pozostałych instytucji kultury działających na terenie Miasta.
- 3.2.3. Współpraca z sąsiednimi miastami w zakresie wykorzystania dóbr kultury.
- 3.2.4. Oznakowanie i promocja obiektów zabytkowych i miejsc historycznych.



Biblioteka Ficinus otwiera podwoje

<http://www.rudaslaska.pl/ruda-slaska/aktualnosci/2020/02/26/biblioteka-ficinus/>

Rusza biblioteka na zabytkowym osiedlu robotniczym Ficinus w Rudzie Śląskiej. Tworzy ją kompleks składający się z odrestaurowanego zabytkowego budynku przy ul. Kubiny 24 oraz nowego parterowego obiektu. Uroczyste otwarcie wireckiej biblioteki odbędzie się 28 lutego br. o godz. 17:00. Działalność biblioteki zainauguruje prezentacja książki „Pomiędzy brzegami pamięci, a zasadą nieokreśloności Heisenberga” pod redakcją merytoryczną Krystiana Gałuszki w ramach cyklu „Twórczy piątek na Ficinusie”. Zabytkowy obiekt jest wpisany na Szlak Zabytków Techniki Województwa Śląskiego. W budynku po modernizacji znajduje się wypożyczalnia centralna, wypożyczalnia dla dzieci, czytelnia czasopism, ekspozycja muzealna, punkt informacyjny oraz sala animacyjna. Na renowację zabytkowego domu władze Rudy Śląskiej pozyskały unijną dotację w kwocie prawie 1,5 mln zł.

Na parterze budynku powstał punkt informacji turystycznej wraz z salką animacyjną i czytelnią czasopism, zapleczem socjalnym i toaletami, w tym dla osób niepełnosprawnych. Na piętrze zlokalizowana jest stała ekspozycja w postaci dawnej kuchni oraz wypożyczalnia książek dla dzieci. Wystrój wnętrza nawiązuje do historii miejsca. Między innymi kuchenny piec kaflowy, byfyj, stół i krzesła przekazały panie Barbara Brzezińska - Mateja i Ewa Brzezińska Dłóciok - córki śp. Leona Brzezińskiego, radnego I i II kadencji, zasłużonego dla miasta Ruda Śląska. – Cieszymy się, że oryginalne meble rudzkiej rodziny stanowią wyposażenie naszego obiektu i będą służyły edukacji regionalnej – mówi Krzysztof Piecha, naczelnik Wydziału Komunikacji Społecznej i Promocji Miasta. – Planujemy tu m.in. organizację warsztatów dla dzieci, związanych z tradycjami i życiem robotniczej rodziny. Przypomnę, że rudzka kolonia jest jedną z najstarszych w regionie i tworzy Szlak Zabytków Techniki od 2006 roku, czyli od początku jego istnienia – dodaje. Pozostałe eksponaty wyposażenia kuchni pochodzą ze zbiorów Muzeum Miejskiego w Rudzie Śląskiej i darów mieszkańców miasta.

Rozdział

III



Sprawozdanie z realizacji Strategii Rozwoju Miasta Ruda Śląska do 2030 roku - aktualizacja 2018 rok za 2020 rok

Realizacja celów
strategicznych i operacyjnych

Wysoki stopień wykorzystania dziedzictwa kulturowego Miasta



<https://www.facebook.com/rudaslaska/videos/761429908028797>

<http://www.rudaslaska.pl/ruda-slaska/aktualnosci/2020/09/11/work-it-out-na-ficinusie/>

<http://www.rudaslaska.pl/ruda-slaska/aktualnosci/2020/09/13/work-it-out/>

Oznakowano ponownie średniowieczny gródek w Kochłowicach, poprzednie oznakowanie zostało zniszczone.



3.3. Poprawa stanu zachowania zabytków wraz z włączeniem ich w rozwój gospodarczy i społeczny Miasta

- 3.3.1. Porządkowanie sytuacji formalno-prawnej zabytków.
- 3.3.2. Rewitalizowanie historycznych części Miasta.
- 3.3.3. Edukowanie właścicieli obiektów zabytkowych w zakresie użytkowania tych obiektów oraz możliwości dofinansowania remontów.
- 3.3.4. Stworzenie szlaków tematycznych traktury rudzkiej, np. Trakt Rudzki, wielkich rodów przemysłowych, zabytków militarnych itp.
- 3.3.5. Znajdowanie nowych funkcji dla obiektów zabytkowych i poprzemysłowych (niezagospodarowanych).
- 3.3.6. Współpraca z sąsiednimi Miastami w zakresie wykorzystania obiektów poprzemysłowych i zabytkowych.



	za 2018	za 2019	za 2020
Rozdział 92120 Ochrona zabytków i opieka nad zabytkami" - Kwota środków przeznaczonych na ochronę dziedzictwa kulturowego	2 105 629, 38	1 298 786,12	1 095 556,90 (w tym 1 000 000 przeznaczonych na projekt budowlany "Rewitalizacji i adaptacji Wielkiego Pieca Hutniczego na cele turystyczno-kulturalne")
Kwota przeznaczona na udzielenie dotacje - odnowa zabytków	2 067 179,02	896 000,00	0
7.6 DOTACJE JST/DZIEDZICTWO NARODOWE	2 226 179,02	1 050 989,91	0
Liczba udzielonych dotacji	10 szt.	15 szt.	0
Liczba obiektów objętych ochroną i opieką konserwatora zabytków	2 177	2 120	2 121
Liczba kontroli oceniających stan zabytków	30	40	22

Rozdział
III



Sprawozdanie z realizacji Strategii Rozwoju Miasta Ruda Śląska do 2030 roku - aktualizacja 2018 rok za 2020 rok

Realizacja celów
strategicznych i operacyjnych

Wysoki stopień wykorzystania dziedzictwa kulturowego Miasta

Zabytkowa willa przy ul. Niedurnego 75, która została przed kilkoma laty zakupiona przez MPGM TBS Sp. z o.o. w Rudzie Śląskiej od Huty Pokój została odrestaurowana i zaadaptowana pod budynek użyteczności publicznej.

Od 9 listopada 2020 r. swoją siedzibę przenosi tu Biuro Terenowe ZUS w Rudzie Śląskiej, które znajdować się będzie na parterze budynku. Z kolei na piętrze i poddaszu przygotowanych zostanie kolejnych 8 nowoczesnych biur na wynajem.



Realizacja kolejnego etapu Traktu Rudzkiego został opisana w pkt. 2.1. Zagospodarowane przestrzenie publiczne



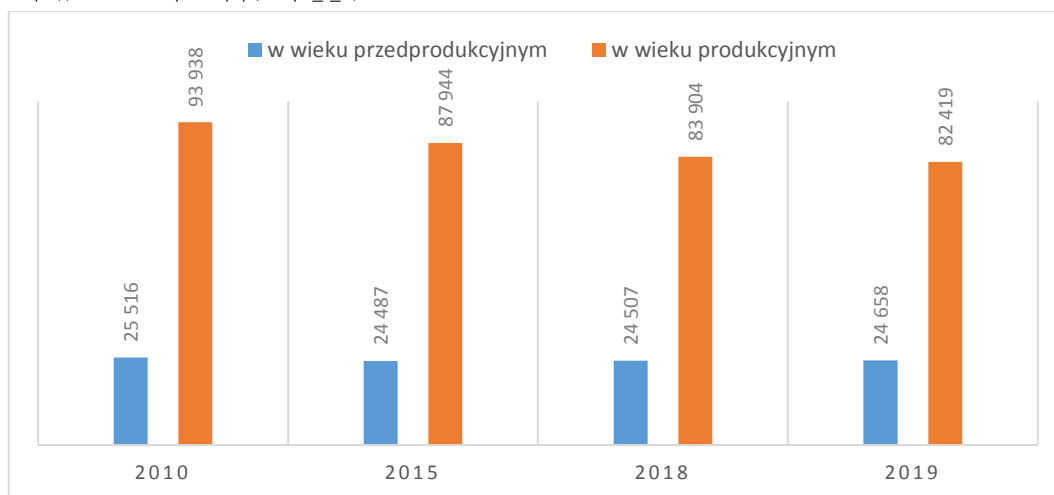
4. Cel strategiczny IV

Zwiększony potencjał rozwojowy mieszkańców Miasta

Kluczowe wskaźniki celu strategicznego	Sprawozdanie za 2018	Sprawozdanie za 2019	Sprawozdanie za 2020
Zdawalność i wyniki egzaminów maturalnych	75,22 %	78,31	73,68
Liczba mieszkańców w wieku: produkcyjnym i przedprodukcyjnym*	85 180 24 516	83 904 24 507	82 419 24 658
Liczba osób korzystających z pomocy społecznej	6 245	5 909	4498**
Zbiór wskaźników zaproponowanych w Tabeli 5. Wskaźniki do monitoringu realizacji celów operacyjnych Strategii Rozwoju Miasta Ruda Śląska do 2030 r. - aktualizacja 2018 rok			

* Dane wg podziału administracyjnego na dzień 31 XII. Przez ludność w wieku produkcyjnym rozumie się ludność w wieku zdolności do pracy. Dla mężczyzn przyjęto wiek 18-64 lata, dla kobiet - 18-59 lat. Wiek mobilny - grupa wieku produkcyjnego obejmująca ludność w wieku 18-44 lata, wiek niemobilny - grupa wieku produkcyjnego obejmująca ludność w wieku: mężczyźni - 45-64 lata, kobiety - 45-59 lat. Przez ludność w wieku nieprodukcyjnym rozumie się ludność w wieku przedprodukcyjnym, tj. do 17 lat oraz w wieku poprodukcyjnym, tj. mężczyźni - 65 lat i więcej, kobiety - 60 lat i więcej (dane za 2019 r. - Sprawozdanie za 2020).

** MRPiPS-03 Sprawozdanie półroczne z udzielonych świadczeń pomocy społecznej - pieniężnych, w naturze i usługach za I-VI 2020 r. Dział 3. Rzeczywista liczba rodzin i osób objętych pomocą społeczną, liczba osób w rodzinach https://www.biuletyn.abip.pl/mops_r_sl/9649



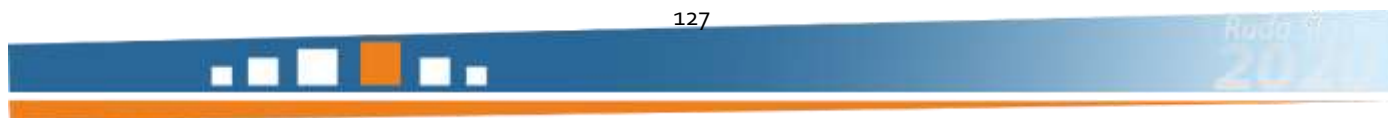
Rozdział
III

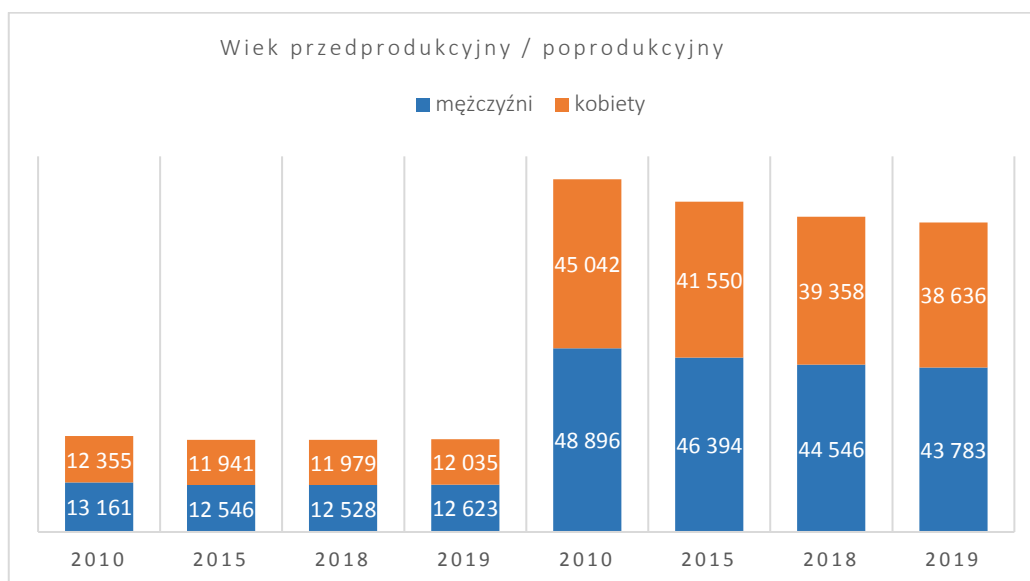


Sprawozdanie z realizacji Strategii Rozwoju Miasta Ruda Śląska do 2030 roku - aktualizacja 2018 rok za 2020 rok

Realizacja celów strategicznych i operacyjnych

Cel strategiczny IV





4.1. Wysoki poziom edukacji w Mieście

- 4.1.1. Dostosowanie oferty edukacyjnej do potrzeb indywidualnych i rynku pracy.
- 4.1.2. Zwiększenie dostępności przedszkoli i podnoszenie jakości edukacji przedszkolnej.
- 4.1.3. Wspieranie kadry pedagogicznej w osiągnięciu wysokich standardów kształcenia oraz popieranie różnorodności metod, form pracy.
- 4.1.4. Rozwijanie przedsiębiorczości i postaw innowacyjnych wśród uczniów.
- 4.1.5. Wspieranie nawiązywania kontaktów i współpracy pomiędzy szkołami w ramach europejskiej przestrzeni edukacyjnej.
- 4.1.6. Wyrównywanie szans edukacyjnych dzieci i młodzieży, dostosowanie oferty edukacyjnej do indywidualnych potrzeb dziecka w kontekście dzieci słabszych.
- 4.1.7. Dostosowanie oferty edukacyjnej do indywidualnych potrzeb dzieci szczególnie uzdolnionych.
- 4.1.8. Placówki kształcenia zawodowego posiadające ofertę kształcenia w zawodach dostosowanych do potrzeb rynku pracy.
- 4.1.9. Infrastruktura i baza dydaktyczna placówek oświatowych dostosowana do wymogów nowoczesnego kształcenia.



- 4.1.10. Doskonalenie systemu poradnictwa i doradztwa zawodowego w Mieście.
- 4.1.11. Przygotowanie młodzieży do kontynuacji nauki zawodu oraz nauki w szkołach wyższych.
- 4.1.12. Poprawa skuteczności kształcenia praktycznego w szkołach ponadpodstawowych.
- 4.1.13. Tworzenie warunków organizacyjnych, sprzyjających podejmowaniu przez szkoły współpracy z lokalnymi przedsiębiorcami.
- 4.1.14. Promowanie oferty oświatowej Miasta.
- 4.1.15. Rozwijanie i promowanie oferty podnoszenia lub zmiany kwalifikacji zawodowych.
- 4.1.16. Wspieranie i zachęcanie pracodawców do przyjmowania uczniów i studentów na praktyki zawodowe.
- 4.1.17. Tworzenie przyjaznego klimatu do funkcjonowania w Mieście szkół wyższych i ich współpracy z placówkami oświatowymi.

Ze względu na pandemię wirusa SARS-CoV-2 rok szkolny 2019/2020 zdecydowanie różnił się do poprzednich. Aby ograniczyć niebezpieczeństwo związane z rozprzestrzenianiem się koronawirusa, w połowie marca zdecydowało o zawieszeniu tradycyjnych zajęć dydaktyczno-wychowawczych, a następnie wprowadziło obowiązek kształcenia na odległość.

Kalendarium najważniejszych zmian w systemie oświaty wynikających z epidemii koronawirusa:

- od 12 marca – czasowe zawieszenie działalności dydaktycznej, wychowawczej i opiekuńczej jednostek systemu oświaty;
- od 16 marca – działania przygotowawcze do obowiązkowej pracy jednostek systemu oświaty w trybie zdalnym;
- od 25 marca – jednostki systemu oświaty realizują zadania z wykorzystaniem metod i technik kształcenia na odległość (lub w inny sposób);
- od 4 maja – powrót poradni psychologiczno-pedagogicznych do pracy w systemie stacjonarym; praktyki zawodowe u pracodawców dla słuchaczy szkół policealnych; kształcenie praktyczne na kursach;
- od 6 maja – przedszkola, oddziały przedszkolne w szkołach podstawowych oraz inne formy wychowania przedszkolnego mogą zdecydować o kontynuacji działalności;
- od 18 maja – zajęcia praktyczne przygotowujące do końcowych egzaminów zawodowych dla słuchaczy ostatnich semestrów szkół policealnych; zajęcia praktyczne z nauki jazdy pojazdami silnikowymi dla uczniów klas III branżowych szkół I stopnia; zajęcia z wczesnego wspomaganie rozwoju dziecka, zajęcia rewalidacyjno-wychowawcze i rewalidacyjne; otwarcie schronisk młodzieżowych i innych placówek organizujących zajęcia pozaszkolne;



- od 25 maja – praktyki zawodowe u pracodawców dla uczniów III klas technikum; zajęcia opiekuńczo-wychowawcze z możliwością prowadzenia zajęć dydaktycznych dla uczniów klas I-III szkół podstawowych; konsultacje z nauczycielami w szkołach dla uczniów VIII klas i maturzystów; staże uczniowskie dla uczniów klas III branżowej szkoły I stopnia oraz technikum;
- od 1 czerwca – konsultacje z nauczycielami w szkołach dla wszystkich uczniów; zajęcia praktyczne dla uczniów klas III branżowych szkół I stopnia; zajęcia praktyczne z zakresu nauki jazdy pojazdami silnikowymi dla uczniów klas III technikum; praktyki zawodowe dla wszystkich uczniów technikum;
- od 29 czerwca – zajęcia praktyczne u pracodawców dla wszystkich uczniów branżowej szkoły I stopnia będących młodocianymi pracownikami.

<https://www.gov.pl/web/edukacja-i-nauka/podsumowanie-roku-szkolnego-20192020>

Zdalna nauka prowadzona była za pośrednictwem platformy Microsoft Teams.



W Centrum Kształcenia Zawodowego w Rudzie Śląskiej 13 stycznia 2020 r. rozpoczął się bezpłatny kwalifikacyjny kurs przygotowujący do pracy w zawodzie kucharza. Kurs skierowany był do wszystkich osób pełnoletnich, które ukończyły minimum gimnazjum lub 8-letnią szkołę podstawową. Nie ma znaczenia, czy osoba jest aktywna zawodowo czy bezrobotna.

Praktyka odbywa się w nowoczesnej pracowni, która dzięki funduszom unijnym została wyposażona w nowoczesny sprzęt. Warsztat gastronomiczny

to najnowocześniejsza pracownia na Śląsku Kurs kończy się państwowym egzaminem. CKZ jest ośrodkiem egzaminacyjnym Okręgowej Komisji Egzaminacyjnej w Jaworznie.

<http://www.rudaslaska.pl/ruda-slaska/aktualnosci/2020/01/13/w-zawodzie-kucharza/>

„Dualne kształcenie w europejskim wymiarze”, był realizowany w Zespole Szkół Ponadgimnazjalnych nr 1 w Rudzie Śląskiej w latach 2019-2020.

Udział w projekcie „Dualne kształcenie w europejskim wymiarze” pozwolił 32 uczniom klas II i III Technikum i Branżowej Szkoły I Stopnia na realizację 2-tygodniowych praktyk zawodowych w stolicy Portugalii, Lizbonie.

<http://wp.zsp1.eu/category/erasmus/>



Sprawozdanie z realizacji Strategii Rozwoju Miasta Ruda Śląska do 2030 roku - aktualizacja 2018 rok za 2020 rok

Realizacja celów strategicznych i operacyjnych

Zwiększony potencjał rozwojowy mieszkańców Miasta

„Link do wiedzy” to projekt przygotowany przez rudzką Fundację „Akademia Edukacji”. Dzięki tej inicjatywie uczniowie szkół podstawowych mogą skorzystać ze zdalnej i darmowej pomocy w nauce oraz odrabianiu zadań. Uczniowie rudzkich podstawówek mogą liczyć na pomoc fundacji od środy do piątku w określonych godzinach. Zespół pomaga w odrabianiu zadań z matematyki, j. angielskiego i j. polskiego. Pomoc polega na tym, że każdy wolontariusz, czyli uczeń lub absolwent III Liceum Ogólnokształcącego w Rudzie Śląskiej - Kochłowicach, zasiada przed ekranem swojego urządzenia i czeka na ucznia na platformie Google Meet i Google Classroom. Wolontariusze poświęcają równo godzinę, aby pomóc w zadaniu domowym lub wytłumaczyć pewne zagadnienia. „Akademia Edukacji” od momentu wybuchu epidemii realizuje też projekt: „Quiz time”.



„Quiz time”. Na platformie quizizz, do której każdy ma dostęp, członkowie fundacji stworzyli ponad 100 quizów, a co więcej można ich poprosić o stworzenie kolejnego na dany temat, który pomoże przeciwzyć dzieciom wybraną wiedzę za pomocą nowoczesnych i pozytywnych quizów.

Członkowie Fundacji „Akademia Edukacji” służą także podopiecznym w Ośrodku św. Elżbieta w Wirku, którzy skorzystali już ze szkolenia – „jak działa pamięć” – czyli o procesie zapamiętywania, mnemotechnikach itp.

<http://www.rudaslaska.pl/ruda-slaska/aktualnosc/2020/12/01/kliknij-w-link-i-zdobadz-wiedze/>

„Ekosystem człowieka” - to nowa pracownia dydaktyczna, która powstała w Szkole Podstawowej nr 16 im. Janusza Korczaka. Dzięki niej uczniowie placówki będą mogli uczyć się przedmiotów przyrodniczych przy pomocy nowoczesnych sprzętów multimedialnych i wysokiej jakości pomocy naukowych. Wyposażenie pracowni zostało sfinansowane w ramach dotacji z WFOŚiGW w Katowicach, która wyniosła w sumie ponad 37 tys. zł. Pracownia będzie wykorzystywana do prowadzenia lekcji i zajęć ekologicznych, biologicznych i przyrodniczych w klasach IV- VIII. Służy również do prowadzenia zajęć dodatkowych rozwijających pasję i zainteresowania uczniów, pierwszej pomocy przedmedycznej oraz zajęć dydaktyczno-wyrównawczych. Pracownia podzielona została na trzy obszary tematyczne: ciało człowieka pod mikroskopem, anatomia i fizjologia człowieka oraz pierwsza pomoc – uratuj życie. Znajdują się w niej m.in. 4 stanowiska z mikroskopami, modele narządów, szkieletu, tułowia ludzkiego, fantomy do nauki resuscytacji, apteczki, barwne plansze edukacyjne przedstawiające zasady udzielania pierwszej pomocy oraz wiele innych pomocy dydaktycznych. Aranżacja pracowni, poza ciekawym wyglądem, zawiera rozwiązania wpływające na właściwą postawę ciała, wzrok i ogólne samopoczucie.

<http://www.rudaslaska.pl/ruda-slaska/aktualnosc/2020/11/24/kolejna-zielona-pracownia/>

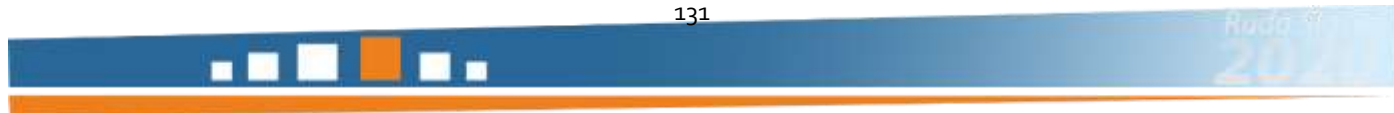
Rozdział
III



Sprawozdanie z realizacji Strategii Rozwoju Miasta Ruda Śląska do 2030 roku - aktualizacja 2018 rok za 2020 rok

Realizacja celów
strategicznych i operacyjnych

Zwiększony potencjał rozwojowy mieszkańców Miasta



„Eko-Baza” w Kłodnicy

Zespół Szkolno-Przedszkolny nr 2 w Rudzie Śląskiej laureatem ogólnopolskiego konkursu Funduszu Energii Naturalnej w 2020 r.. Placówka pozyskała 10 tys. zł na realizację projektu „Kłodnicka Eko-Baza”, w ramach którego przy szkole utworzono miejsca, które mają pomagać uczniom w zdobywaniu wiedzy na temat ekologii oraz ochrony środowiska.

<http://www.rudaslaska.pl/ruda-slaska/aktualnosci/2020/10/16/eko-baza-w-klodnicy/>

<http://zsp2ruda.edu.pl/index.php/zamow/ek-pr>



Źródło: fanapage facebook.com Zespołu Szkolno-Przedszkolnego nr 2 w Rudzie Śląskiej



Wyniki egzaminów ósmoklasisty 2020.

Ósmoklasiści przystąpili do egzaminu z trzech przedmiotów obowiązkowych, tj.: języka polskiego, matematyki, języka obcego nowożytnego.

Ósmoklasista przystępuje do egzaminu z jednego z następujących języków obcych nowożytnych: angielskiego, francuskiego, hiszpańskiego, niemieckiego, rosyjskiego, ukraińskiego lub włoskiego. Uczeń może wybrać tylko ten język, którego uczy się w szkole w ramach obowiązkowych zajęć edukacyjnych. (źródło: <https://cke.gov.pl>).

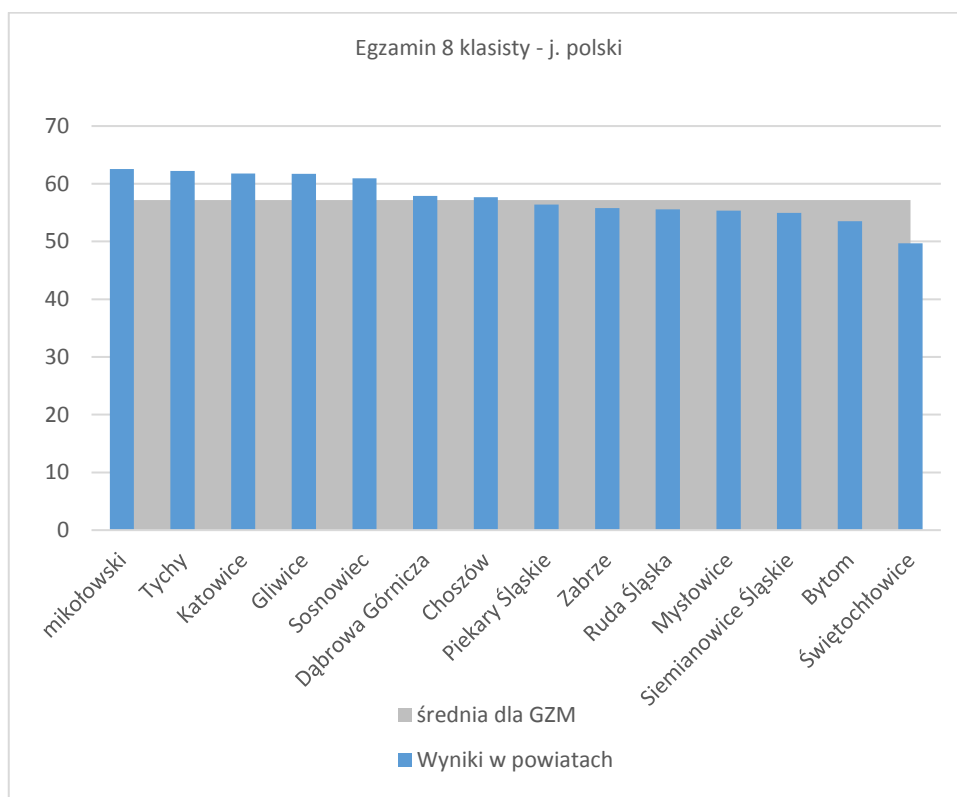
W tabelach przedstawiono wyniki uczniów osiągniętych na egzaminach, a dla porównania dodano powiat, w którym uczniowie osiągnęli najlepsze wyniki.

Źródło danych dot. egzaminów 8. klasisty: <https://oke.jaworzno.pl>

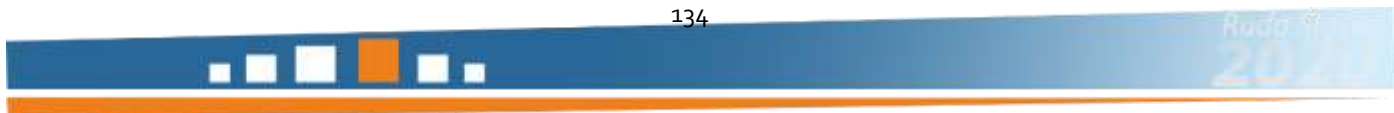
Wyniki uczniów z języka polskiego w powiatach w województwie śląskim (arkusz standardowy).

	Liczba uczniów (słuchaczy)	Modalna (dominanta)	Mediana	Średnia	Odchylenie standardowe	Średnia dla GZM
		%	%	%	%	
Wyniki w powiatach						
Mikołowski	816	66	66	62,58	17,64	57,17
Tychy	891	74	64	62,22	17,38	
Katowice	1936	64	66	61,76	18,74	
Gliwice	1270	74	64	61,70	18,58	
Sosnowiec	1419	72	64	60,97	18,65	
Dąbrowa Górnicza	876	68	62	57,87	19,92	
Chorzów	936	68	60	57,66	19,48	
Piekary Śląskie	381	60	60	56,39	19,90	
Zabrze	1298	62	58	55,77	20,20	
Ruda Śląska	1013	62	60	55,54	18,82	
Mysłowice	578	60	60	55,33	19,97	
Siemianowice Śląskie	460	60	58	54,93	18,72	
Bytom	1204	68	56	53,49	19,71	
Świętochłowice	377	60	52	49,69	20,07	





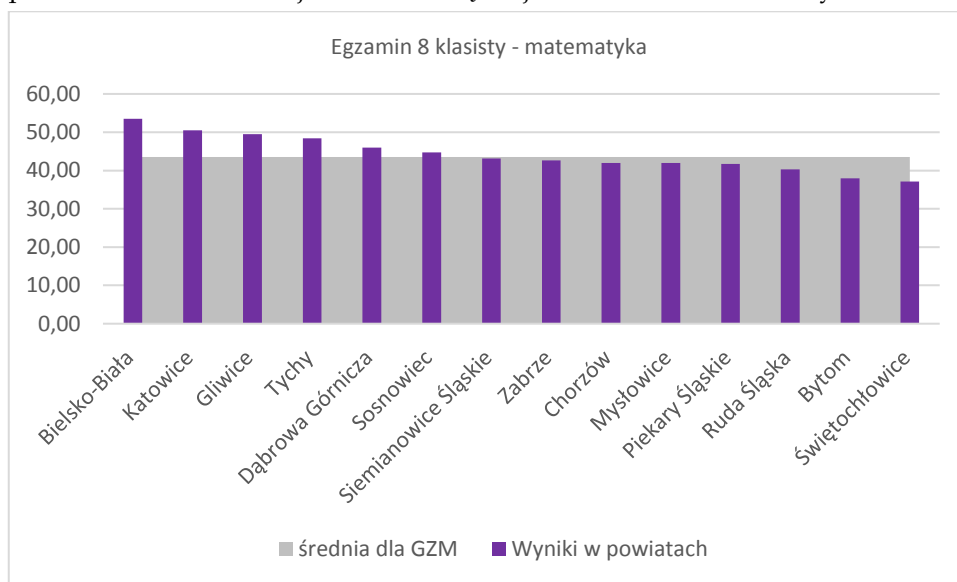
Średnie wyniki uczniów z egzaminu z języka polskiego w poszczególnych powiatach w województwie śląskim kształtowały się od 49,69% w Świętochłowicach do 62,58% punktu w powiecie mikołowskim. W Rudzie Śląskiej uczniowie średnio osiągnęli wynik 55,54%.



Wyniki uczniów z matematyki w powiatach w województwie śląskim (arkusz standardowy)

Wyniki w powiatach	Liczba uczniów (słuchaczy)	Modalna (dominanta)	Mediana	Średnia	Odchylenie standardowe	Średnia dla GZM
		%	%	%	%	
Bielsko-Biała	1 382	27	53	53,52	25,58	43,53
Katowice	1 936	23	50	50,48	25,46	
Gliwice	1 269	17	47	49,47	26,18	
Tychy	892	23	47	48,38	23,68	
Dąbrowa Górnicza	876	30	43	46,02	23,79	
Sosnowiec	1 418	23	40	44,73	23,86	
Siemianowice Śląskie	463	23	40	43,13	23,49	
Zabrze	1 299	23	37	42,60	24,24	
Chorzów	936	17	37	42,01	23,87	
Mysłowice	578	20	40	41,98	23,83	
Piekary Śląskie	381	20	37	41,76	22,75	
Ruda Śląska	1 014	33	37	40,27	21,31	
Bytom	1 201	20	33	37,93	21,27	
Świętochłowice	377	27	30	37,12	21,61	

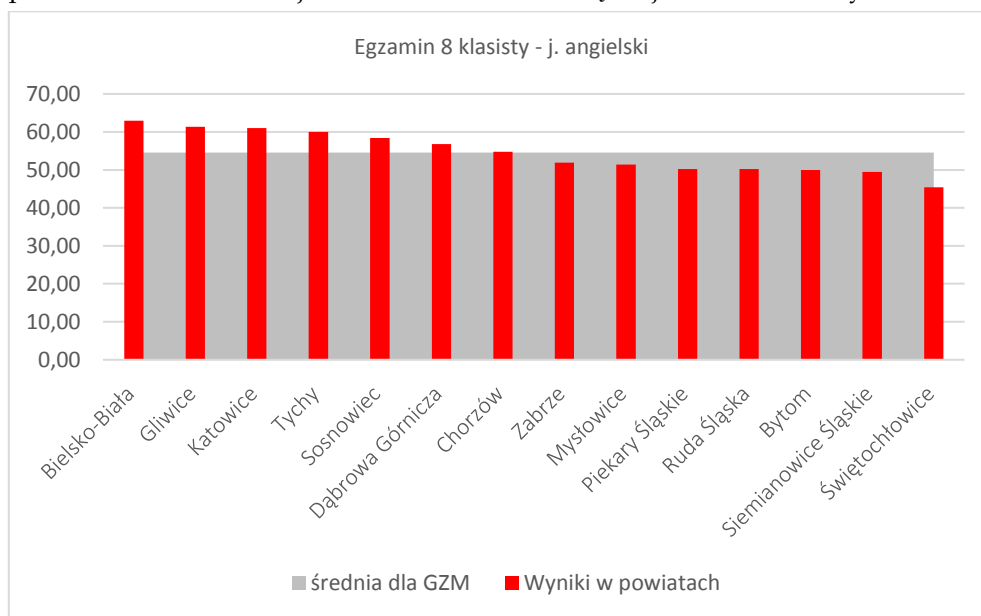
Średnie wyniki uczniów z egzaminu z matematyki w poszczególnych powiatach w województwie śląskim były zróżnicowane od 37,12% w Świętochłowicach do 53,52% punktu w Bielsku - Białej. W Rudzie Śląskiej uczniowie średnio zdobyli 40,27%.



Wyniki uczniów z języka angielskiego w powiatach w województwie śląskim (arkusz standardowy)

Wyniki w powiatach	Liczba uczniów (słuchaczy)	Modalna (dominanta)	Mediana	Średnia	Odchylenie standardowe	średnia dla GZM
		%	%	%	%	
Bielsko-Biała	1 408	97	70	62,95	28,62	54,56
Gliwice	1 241	95	70	61,38	29,77	
Katowice	1 945	97	67	61,01	29,45	
Tychy	892	92	63	59,96	28,53	
Sosnowiec	1 396	97	60	58,38	29,13	
Dąbrowa Górnicza	864	90	57	56,81	28,05	
Chorzów	918	93	53	54,75	29,82	
Zabrze	1 284	17	48	51,90	28,95	
Mysłowice	575	17	47	51,40	29,03	
Piekary Śląskie	377	18	45	50,25	27,89	
Ruda Śląska	1 009	27	45	50,23	27,68	
Bytom	1 191	18	47	49,97	28,16	
Siemianowice Śląskie	459	22	43	49,47	27,96	
Świętochłowice	378	22	37	45,41	28,28	

Średnie wyniki uczniów z egzaminu z języka angielskiego w poszczególnych powiatach w województwie śląskim kształtowały się od 45,41% w Świętochłowicach do 62,95% punktu w Bielsku - Białej. Uczniowie w Rudzie Śląskiej mieli średnio wynik 50,23%.

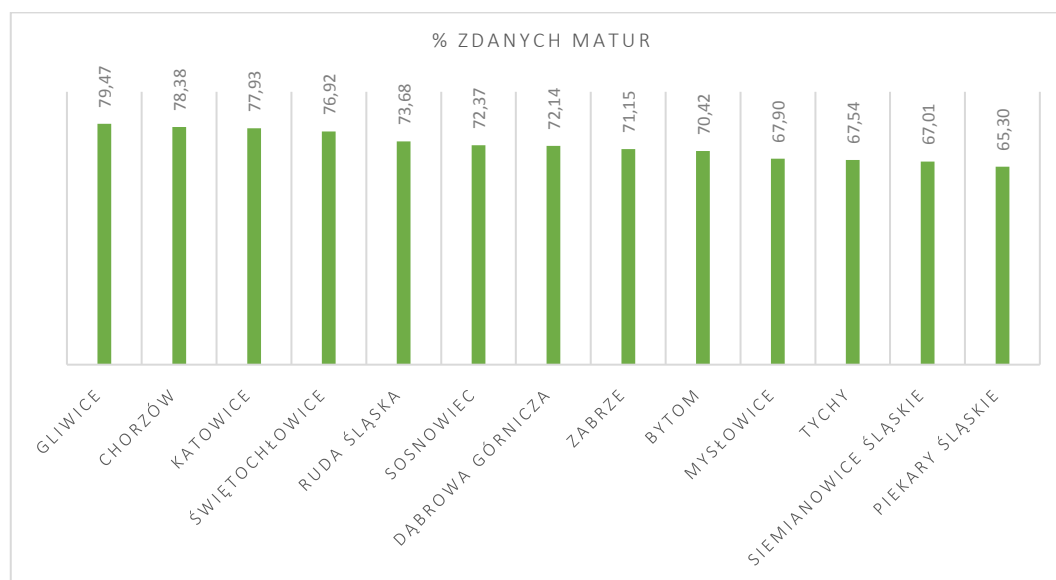


Matury 2020 r.

Źródło danych dot. wyników matur: <https://oke.jaworzno.pl>

Zdawalność w poszczególnych miastach GZM w sesji głównej

	Przystąpili do wszystkich wymaganych egzaminów	Otrzymali świadectwo dojrzałości	
		liczba	%
Gliwice	1 461	1 161	79,47
Chorzów	916	718	78,38
Katowice	2 456	1 914	77,93
Świętochłowice	156	120	76,92
Ruda Śląska	589	434	73,68
Sosnowiec	1 209	875	72,37
Dąbrowa Górnicza	969	699	72,14
Zabrze	981	698	71,15
Bytom	994	700	70,42
Mysłowice	271	184	67,90
Tychy	955	645	67,54
Siemianowice Śląskie	194	130	67,01
Piekary Śląskie	219	143	65,30



Rozdział
III



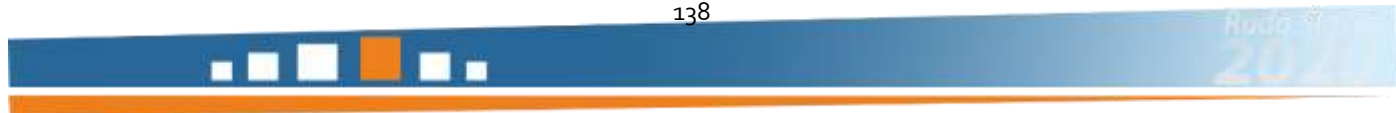
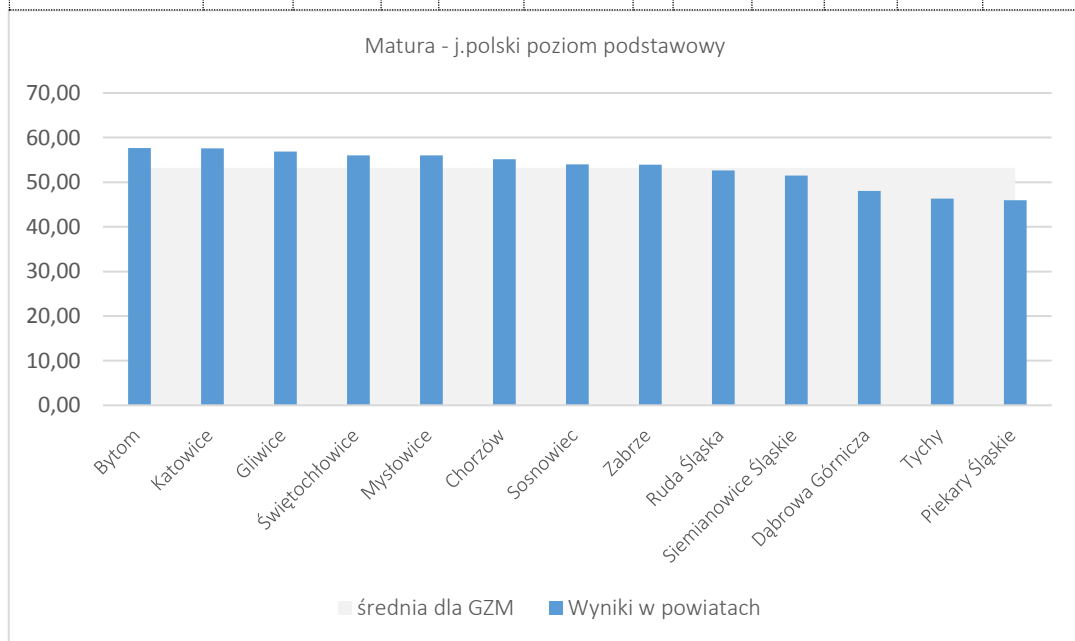
Sprawozdanie z realizacji *Strategii Rozwoju Miasta Ruda Śląska do 2030 roku - aktualizacja 2018 rok za 2020 rok*

Realizacja celów
strategicznych i operacyjnych

Zwiększony potencjał rozwojowy mieszkańców Miasta

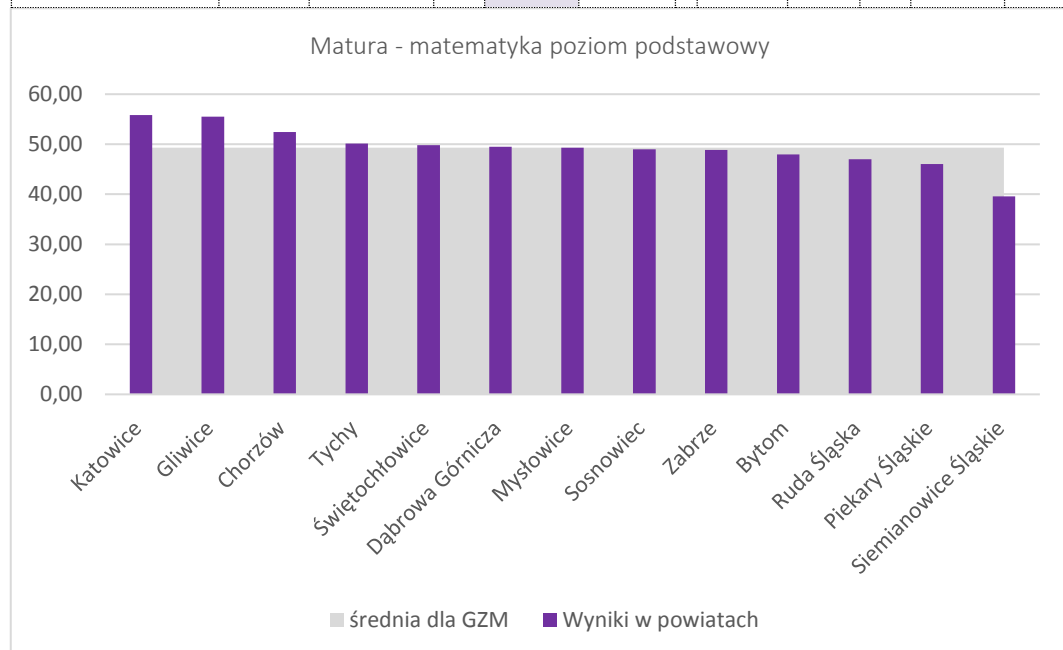
Podstawowe wskaźniki wyników egzaminu maturalnego w GZM - język polski

Wyniki w powiatach	Poziom podstawowy					Poziom rozszerzony				
	Liczba uczniów	Modalna (dominanta)	Mediana	Średnia	Odchylenie standardowe	Liczba uczniów	Modalna (dominanta)	Mediana	Średnia	Odchylenie standardowe
Bytom	984	57	59	57,67	17,92	165	90	68	65,33	21,72
Katowice	2 431	57	59	57,59	17,74	419	70	68	62,91	23,43
Gliwice	1 449	53	57	56,9	17,76	256	48	65	64,79	20,62
Świętochłowice	154	59	57	56,02	12,26	45	48	53	54,16	18,4
Mysłowice	272	46	57	55,98	19,88	52	35	59	55,77	24,66
Chorzów	902	49	54	55,13	16,07	195	70	65	63,69	19,13
Sosnowiec	1 203	50	54	54,01	17,84	228	78	60	57,22	21,98
Zabrze	969	51	56	53,92	17,85	202	75	70	63,44	23,21
Ruda Śląska	585	44	53	52,61	18,47	80	58	61,5	61,51	18,85
Siemianowice Śląskie	190	54	51	51,51	15,89	31	78	60	56,19	21,12
Dąbrowa Górnicza	955	47	49	48,07	16,91	249	58	58	57,06	22,49
Tychy	947	53	47	46,36	17,66	182	63	58	57,35	19,40
Piekary Śląskie	215	54	47	45,94	17,18	21	43	68	65,95	16,00



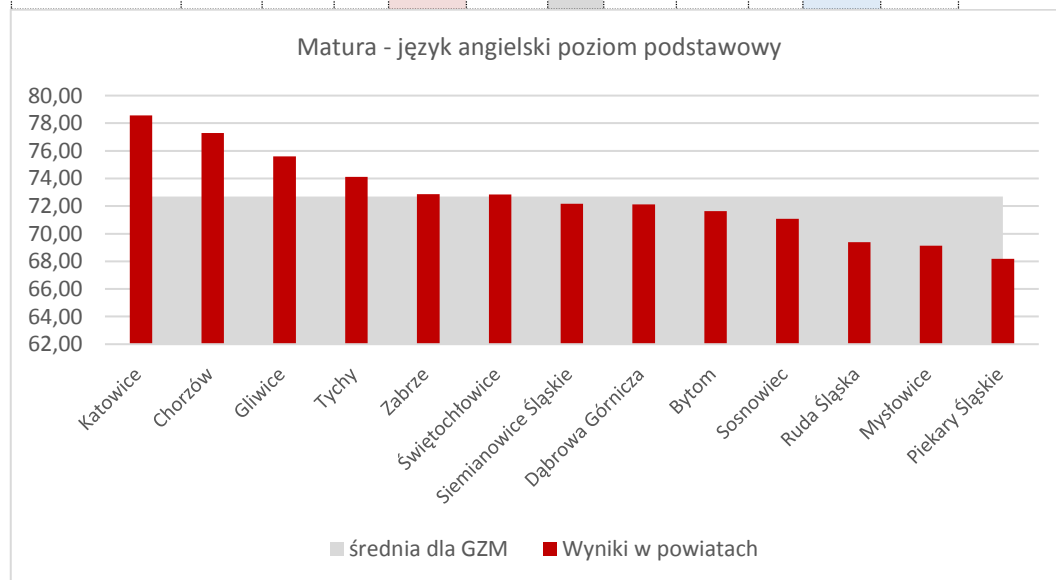
Podstawowe wskaźniki wyników w powiatach województwa śląskiego – matematyka

Wyniki w powiatach	Poziom podstawowy					Poziom rozszerzony				
	Liczba uczniów	Modalna (dominanta)	Mediana	Średnia	Odczylenie standardowe	Liczba uczniów	Modalna (dominanta)	Mediana	Średnia	Odczylenie standardowe
Katowice	2 427	98	54	55,82	26,45	700	6	38	40,09	28,09
Gliwice	1 446	46	54	55,52	25,3	443	6	30	35,14	27,32
Chorzów	901	40	50	52,43	23,83	190	6	30	33,4	26,43
Tychy	947	22	48	50,16	25,03	268	6	28	31,52	24,44
Świętochłowice	154	46	48	49,84	23,02	38	6	21	26,05	20,17
Dąbrowa Górnicza	955	46	48	49,51	23,75	187	4	20	31,44	28,71
Mysłowice	272	30	48	49,33	25,86	55	2	30	28,76	24,31
Sosnowiec	1 203	40	46	48,98	24,93	363	6	14	28,29	27,19
Zabrze	970	40	46	48,88	24,42	260	6	20	25,99	22,38
Bytom	985	18	46	47,95	23,78	291	6	10	19,88	20,8
Ruda Śląska	585	30	44	47,02	22,18	128	4	16	25,48	24,15
Piekary Śląskie	215	26	44	46,07	23,37	62	4	10	18,71	19,56
Siemianowice Śląskie	190	20	36	39,55	17,72	17	12	12	18,24	17,01



Podstawowe wskaźniki wyników w GZM – język angielski

Wyniki w powiatach	Poziom podstawowy					Poziom rozszerzony				
	Liczba uczniów	Modalna (dominanta)	Mediana	Średnia	Odczylenie standardowe	Liczba uczniów	Modalna (dominanta)	Mediana	Średnia	Odczylenie standardowe
Katowice	2 302	98	90	78,56	23,77	1595	94	70	64,23	25,21
Chorzów	866	100	88	77,28	23,85	611	74	64	60,61	25,98
Gliwice	1 366	98	84	75,61	24,20	902	84	62	59,20	24,87
Tychy	934	98	84	74,12	25,44	652	80	60	57,27	26,42
Zabrze	905	98	82	72,87	25,35	636	82	58	56,51	25,97
Świętochłowice	150	96	81	72,85	23,74	82	66	65	59,56	24,31
Siemianowice Śląskie	189	96	78	72,17	23,24	135	32	48	49,23	24,62
Dąbrowa Górnicza	934	96	80	72,12	25,45	560	18	58	56,68	26,04
Bytom	960	98	80	71,63	25,08	575	90	60	57,94	24,44
Sosnowiec	1 172	98	80	71,07	25,80	733	80	58	56,51	25,59
Ruda Śląska	580	100	72	69,39	24,42	325	24	54	54,15	24,67
Mysłowice	270	94	76	69,14	26,35	161	24	52	53,80	26,76
Piekary Śląskie	208	94	73	68,19	25,50	123	84	54	52,54	25,89



Szkoły podstawowe	2018	2019	2020
Ilość oddziałów (wszystkich klas)	495	523	419
Ilość uczniów "napływowych" (spoza miasta)	154	154	161
Liczba uczniów napływowych/liczba uczniów ogółem (%)	1,63	1,58	1,25
Ilość uczniów	9 433	9 763	7 571
Ilość uczniów zdolnych (dotyczy pracy z dziećmi zdolnymi)	1 909	1554	1 525
Ilość uczniów objętych wsparciem edukacyjnym (zajęcia wyrównawcze)	3 982	3 514	2 602
Ilość uczniów którzy nie uzyskali promocji do następnej klasy	140	b.d	2
Gimnazja rok szkolny 2019/2020 był ostatnim rokiem działania gimnazjów			
Ilość oddziałów (wszystkich klas)	41	21	11
Ilość uczniów "napływowych" (spoza miasta)	34	24	18
Liczba uczniów napływowych/liczba uczniów ogółem (%)	1,60	5,08	7,76
Ilość uczniów zdolnych (dotyczy pracy z dziećmi zdolnymi)	166	71	46
Ilość uczniów	2 119	413	232
Ilość uczniów objętych wsparciem edukacyjnym (zajęcia wyrównawcze)	465	244	106
Ilość uczniów którzy nie uzyskali promocji do następnej klasy	78	b.d	1
Ilość uczniów uczestniczących w wymianach międzynarodowych	1	b.d	bd
Ponadgimnazjalne			
Ilość oddziałów (wszystkich klas)	118	151	121
Ilość uczniów "napływowych" (spoza miasta)	200	358	195
Liczba uczniów napływowych/liczba uczniów ogółem (%)	8,08%	10,82	7,84
Ilość uczniów	2475	3310	2486
Ilość uczniów zdolnych (dotyczy pracy z dziećmi zdolnymi)	225	186	126
Ilość uczniów objętych wsparciem edukacyjnym (zajęcia wyrównawcze)	520	558	200
Ilość uczniów którzy nie uzyskali promocji do następnej klasy	75	45	b.d.
Ilość uczniów odbywających praktyki zawodowe u pracodawców	574	463	626
Ilość uczniów odbywających praktyki zawodowe w warsztatach szkolnych	510	595	658



Inne placówki oświatowe			
Ilość uczniów "napływowych" (spoza miasta)	577	362	1047
Liczba uczniów napływowych/liczba uczniów ogółem (%)	29,24	b.d	39,81
Ilość uczniów	1 973	1 581	2 630
Ilość uczniów odbywających praktyki zawodowe u pracodawców	4,00	b.d	46
Ilość uczniów odbywających praktyki zawodowe w warsztatach szkolnych	666	853	923
Ilość uczniów uczestniczących w kursach zawodowych	260	640	131
Ilość uczniów uczestniczących w kwalifikacyjnych kursach zawodowych	140	375	0
Ilość osób korzystających z ofert zmiany kwalifikacji	87,00	b.d	0
Ilość osób uczestniczących w programach związanych z rozwojem przedsiębiorczości w mieście	600	547	182
Ilość osób korzystających z doradztwa zawodowego	1 080	847	356
Podstawowe specjalne			
Ilość oddziałów (wszystkich klas)	30	bd	bd
Ilość uczniów "napływowych" (spoza miasta)	11,00	17	14
Liczba uczniów napływowych/liczba uczniów ogółem (%)	4,60	bd	
Ilość uczniów	239	bd	257
Ilość uczniów objętych wsparciem edukacyjnym (zajęcia wyrównawcze)	68	bd	64
Ilość uczniów którzy nie uzyskali promocji do następnej klasy	10	bd	b.d.
Gimnazja specjalne			
Ilość oddziałów (wszystkich klas)	4	bd	8
Ilość uczniów "napływowych" (spoza miasta)	8	bd	1
Ilość uczniów	51	18	18
Ilość uczniów objętych wsparciem edukacyjnym (zajęcia wyrównawcze)	18	18	18
Ilość uczniów którzy nie uzyskali promocji do następnej klasy	11	bd	bd



Sprawozdanie z realizacji *Strategii Rozwoju Miasta Ruda Śląska do 2030 roku - aktualizacja 2018 rok* za 2020 rok

Realizacja celów
strategicznych i operacyjnych

Zwiększony potencjał rozwojowy mieszkańców Miasta

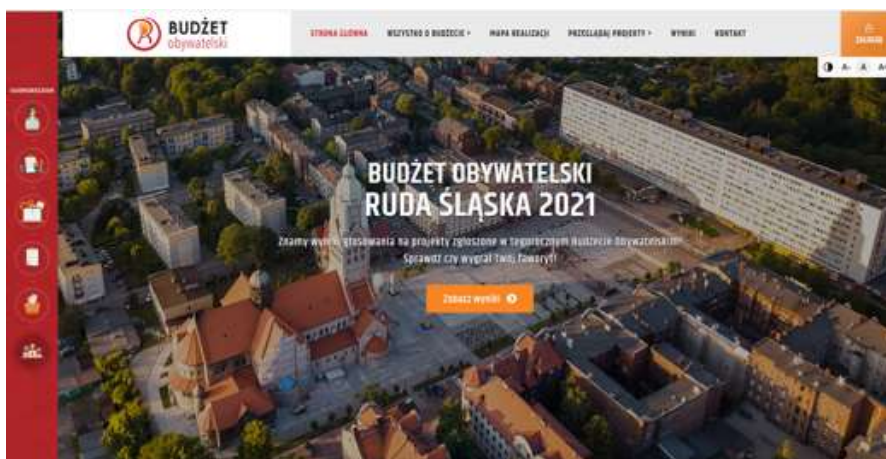
Centrum Kształcenia Ustawicznego uruchomiło dyżury on-line w Ośrodku Doradztwa Zawodowego doradcy zawodowego, pedagoga i psychologa oraz zorganizowało indywidualne konsultacje dla słuchaczy (np. maturzyści, słuchacze klas 8). Liczba osób korzystających z poradnictwa zawodowego/ doradztwa zawodowego wynosiła 356 osób, liczba osób, które uczestniczyły w programach związanych z rozwojem przedsiębiorczości w Mieście, zajęciach „Firma Symulacyjna MOST Sp. z o.o. – w pigułce, czyli jednodniowa praktyka zawodowa w ramach przedmiotu Podstawy przedsiębiorczości” wynosiła 182.

Ze względu na ograniczenia związane z pandemią COVID nie uruchomiono kwalifikacyjnych kursów zawodowych, ponadto spowodowały one, że znacznie mniej osób, niż w latach poprzednich mogła skorzystać z oferty CKU.



4.2. Rozwój i umacnianie społeczeństwa obywatelskiego i informacyjnego

- 4.2.1. Wspieranie i promowanie aktywnych postaw mieszkańców i społeczności lokalnych.
- 4.2.2. Zwiększanie udziału społeczeństwa w zarządzaniu Miastem, między innymi poprzez różne formy dialogu społecznego i udział w planowaniu budżetu.
- 4.2.3. Rozwój edukacji obywatelskiej w szkołach.
- 4.2.4. Tworzenie i wspieranie lokalnych ośrodków aktywizujących i integrujących społeczności lokalne (instytucje + przestrzeń).
- 4.2.5. Rozwój i promocja usług publicznych realizowanych drogą elektroniczną.
- 4.2.6. Zwiększanie aktywności mieszkańców w zakresie korzystania z nowoczesnych narzędzi komunikacyjnych w sferze publicznej.
- 4.2.7. Wspieranie i rozwijanie współpracy z organizacjami pozarządowymi działającymi na terenie Miasta i na rzecz jego mieszkańców.
- 4.2.8. Promowanie dobrych praktyk i zachowań prospołecznych, rozwój i promocja idei wolontariatu.



	Budżet obywatelski na 2014 rok	Budżet obywatelski na 2015 rok
podstawa prawna realizacji b.o. /1/	<ul style="list-style-type: none"> - uchwała nr PR.0007.120.2013 Rady Miasta Ruda Śląska z dnia 8 lipca 2013 r. w sprawie wprowadzenia Budżetu Obywatelskiego w mieście Ruda Śląska na 2014 rok, - zarządzenie nr SP.0050.2.302.2013 Prezydenta Miasta Ruda Śląska z dnia 12 lipca 2013 r. w sprawie zasad oraz trybu przeprowadzenia Budżetu Obywatelskiego w Mieście Ruda Śląska na 2014 rok 	<ul style="list-style-type: none"> - uchwała nr PR.0007.56.2014 Rady Miasta Ruda Śląska z dnia 27 marca 2014 r. w sprawie Budżetu Obywatelskiego Miasta Ruda Śląska na 2015 rok, - zarządzenie nr SP.0050.1.34.2014 Prezydenta Miasta Ruda Śląska z dnia 4 kwietnia 2014 r. w sprawie realizacji Budżetu Obywatelskiego w Mieście Ruda Śląska na 2015 rok
wysokość środków przeznaczonych na b.o. /2./	2 000 000 zł (0,34 % Budżetu Miasta)	2 375 000 zł (0,36 % Budżetu Miasta)
warunki uczestnictwa w procedurze b.o. na etapie składania wniosków /3/	<ul style="list-style-type: none"> - ukończenie 16 roku życia, - zameldowanie w Rudzie Śląskiej lub zamieszkanie w Rudzie Śląskiej (deklaracja osoby) 	<ul style="list-style-type: none"> - ukończenie 16 roku życia, - zameldowanie w Rudzie Śląskiej
warunki uczestnictwa w procedurze b.o. na etapie głosowania na projekty /4/	<ul style="list-style-type: none"> - ukończenie 16 roku życia, - zameldowanie w Rudzie Śląskiej lub zamieszkanie w Rudzie Śląskiej (deklaracja osoby) 	<ul style="list-style-type: none"> - ukończenie 16 roku życia, - zameldowanie w Rudzie Śląskiej
sposób głosowania /5/	<ul style="list-style-type: none"> - przez internet za pośrednictwem e-mail, - w wyznaczonych punktach 	<ul style="list-style-type: none"> - w wyznaczonych punktach
liczba zgłoszonych projektów /6/	95	44
liczba projektów poddanych pod głosowanie /7/	27	29
wartość wszystkich projektów poddanych pod głosowanie /8/	6 138 000 zł	6 357 847 zł
liczba projektów wybranych do realizacji /9/	9	18
frekwencja podczas głosowania /10/	3 438 osób	4 013 osób



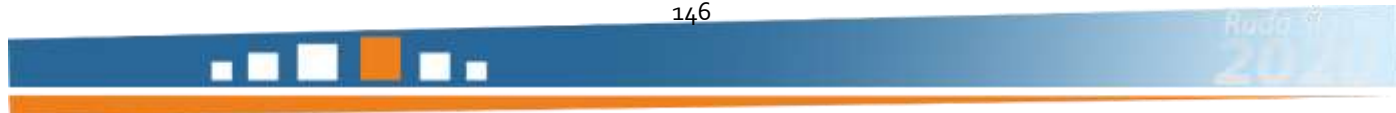
	Budżet obywatelski na 2016 rok	Budżet obywatelski na 2017 rok	Budżet obywatelski na 2018 rok
/1/	<p>- uchwała nr PR.0007.101.2015 Rady Miasta Ruda Śląska z dnia 7 maja 2015 r. w sprawie Budżetu Obywatelskiego Miasta Ruda Śląska na 2016 rok,</p> <p>- zarządzenie nr SP.0050.1.48.2015 Prezydenta Miasta Ruda Śląska z dnia 11 maja 2015 r. w sprawie realizacji Budżetu Obywatelskiego w Mieście Ruda Śląska na 2016 rok</p> <p>- zarządzenie nr SP.0050.1.60.2015 Prezydenta Miasta Ruda Śląska z dnia 12 czerwca 2015 r. zmieniające zarządzenie nr SP.0050.1.48.2015 Prezydenta Miasta Ruda Śląska z dnia 11 maja 2015 r. w sprawie realizacji Budżetu Obywatelskiego w Mieście Ruda Śląska na 2016 rok</p> <p>- zarządzenie nr SP.0050.1.84.2015 Prezydenta Miasta Ruda Śląska z dnia 4 września 2015 r. zmieniające zarządzenie nr SP.0050.1.48.2015 Prezydenta Miasta Ruda Śląska z dnia 11 maja 2015 r. w sprawie realizacji Budżetu Obywatelskiego w Mieście Ruda Śląska na 2016 rok</p>	<p>- uchwała nr PR.0007.54.2016 Rady Miasta Ruda Śląska z dnia 28 kwietnia 2016 r. w sprawie Budżetu Obywatelskiego Miasta Ruda Śląska na 2017 rok,</p> <p>- uchwała nr PR.0007.86.2016 Rady Miasta Ruda Śląska z dnia 23 czerwca 2016 r. zmieniająca uchwałę nr PR.0007.54.2016 Rady Miasta Ruda Śląska z dnia 28 kwietnia 2016 r. w sprawie Budżetu Obywatelskiego Miasta Ruda Śląska na 2017 rok</p> <p>- zarządzenie nr SP.0050.1.34.2016 Prezydenta Miasta Ruda Śląska z dnia 29 kwietnia 2016 r. w sprawie realizacji Budżetu Obywatelskiego w Mieście Ruda Śląska na 2017 rok</p> <p>- zarządzenie nr SP.0050.1.41.2016 Prezydenta Miasta Ruda Śląska z dnia 10 czerwca 2016 r. zmieniające zarządzenie nr SP.0050.1.34.2016 Prezydenta Miasta Ruda Śląska z dnia 29 kwietnia 2016 r. w sprawie realizacji Budżetu Obywatelskiego w Mieście Ruda Śląska na 2017 rok</p>	<p>- uchwała nr PR.0007.69.2017 Rady Miasta Ruda Śląska z dnia 18 maja 2017 r. w sprawie Budżetu Obywatelskiego Miasta Ruda Śląska na 2018 rok,</p> <p>- zarządzenie nr SP.0050.1.27.2017 Prezydenta Miasta Ruda Śląska z dnia 19 maja 2017 r. w sprawie realizacji Budżetu Obywatelskiego w Mieście Ruda Śląska na 2018 rok</p> <p>- zarządzenie nr SP.0050.1.33.2017 Prezydenta Miasta Ruda Śląska z dnia 9 czerwca 2017 r. zmieniające zarządzenie nr SP.0050.1.27.2017 Prezydenta Miasta Ruda Śląska z dnia 19 maja 2017 r. w sprawie realizacji Budżetu Obywatelskiego w Mieście Ruda Śląska na 2018 rok</p>
/2/	2 650 000 zł (0,4 % Budżetu Miasta)	2 815 000 zł	2 815 000 zł
/3/	- ukończenie 16 roku życia, - zameldowanie w Rudzie Śląskiej	- pozostawanie mieszkańcem Rudy Śląskiej (oświadczenie osoby)	- pozostawanie mieszkańcem Rudy Śląskiej (interpretacja prawna – ukończony 18 rok życia) – oświadczenie osoby
/4/	- ukończenie 16 roku życia, - zameldowanie w Rudzie Śląskiej	- pozostawanie mieszkańcem Rudy Śląskiej (oświadczenie osoby)	- pozostawanie mieszkańcem Rudy Śląskiej (interpretacja prawna – ukończony 18 rok życia) – oświadczenie osoby



Sprawozdanie z realizacji *Strategii Rozwoju Miasta Ruda Śląska do 2030 roku - aktualizacja 2018 rok* za 2020 rok

Realizacja celów strategicznych i operacyjnych

Zwiększony potencjał rozwojowy mieszkańców Miasta



/5/	- przez internet za pośrednictwem platformy SEKAP, - w wyznaczonych punktach	- przez internet za pośrednictwem platformy SEKAP, - w wyznaczonych punktach	- przez internet za pośrednictwem platformy SEKAP, - w wyznaczonych punktach
/6/	66	49	58
/7/	44	24	32
/8/	6 955 211 zł	4 436 239 zł	5 895 000 zł
/9/	14	12	11
/10/	6 172 osoby	6 441 osób	3 894 osób



	Budżet obywatelski na 2019 rok	Budżet obywatelski na 2020 rok
podstawa prawna realizacji b.o.	- uchwała nr PR.0070.69.2018 Rady Miasta Ruda Śląska z dnia 19 kwietnia 2018 r. w sprawie Budżetu Obywatelskiego Miasta Ruda Śląska na 2019 rok, - zarządzenie nr SP.0050.1.22.2018 Prezydenta Miasta Ruda Śląska z dnia 2 maja 2018 r. w sprawie realizacji Budżetu Obywatelskiego w Mieście Ruda Śląska na 2019 rok.	- uchwała nr PR.00070.78.2019 Rady Miasta Ruda Śląska z dnia 25 kwietnia 2019 r. w sprawie wymagań, jakie powinien spełniać projekt budżetu obywatelskiego miasta Ruda Śląska, - zarządzenie nr SP.0050.1.35.2019 Prezydenta Miasta Ruda Śląska z dnia 22 maja 2019 r. w sprawie realizacji Budżetu Obywatelskiego na 2020 rok w Mieście Ruda Śląska
wysokość środków przeznaczonych na b.o.	3 720 000,00 zł	3 994 000,00 zł
warunki uczestnictwa w procedurze b.o. na etapie składania wniosków	- pozostawanie mieszkańcem Rudy Śląskiej (interpretacja prawna – ukończony 18 rok życia) – oświadczenie osoby	- pozostawanie mieszkańcem Rudy Śląskiej (interpretacja prawna – ukończony 18 rok życia) – oświadczenie osoby
warunki uczestnictwa w procedurze b.o. na etapie głosowania na projekty	- pozostawanie mieszkańcem Rudy Śląskiej (interpretacja prawna – ukończony 18 rok życia) – oświadczenie osoby	- pozostawanie mieszkańcem Rudy Śląskiej (interpretacja prawna – ukończony 18 rok życia) – oświadczenie osoby
sposób głosowania	- przez internet za pomocą interaktywnego formularza dostępnego na platformie elektronicznej – wyłącznie w przypadku, gdy głosujący jest zameldowany w Rudzie Śląskiej, - w wyznaczonych punktach	- przez internet za pomocą interaktywnego formularza dostępnego na platformie elektronicznej – wyłącznie w przypadku, gdy głosujący jest zameldowany w Rudzie Śląskiej, - w wyznaczonych punktach
liczba zgłoszonych projektów	60	49
liczba projektów poddanych pod głosowanie	25	24
wartość wszystkich projektów poddanych pod głosowanie	6 043 000 zł	6 620 000 zł
liczba projektów wybranych do realizacji	11	13
frekwencja podczas głosowania	5 172 osoby	5 239 osób

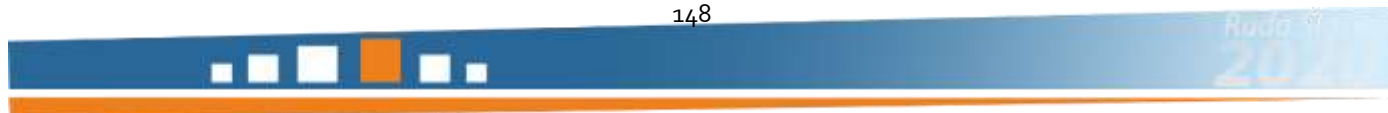
	2014	2015	2016	2017	2018	2019	2020
Liczba zgłoszonych projektów do budżetu obywatelskiego	95	44	66	49	58	25	24
frekwencja podczas głosowania nad projektami budżetu obywatelskiego	3 438	4 013	6 172	6 441	3 894	5 172	5 239
Strona główna > Menu przedmiotowe > Konsultacje społeczne > Budżet obywatelski https://rudaslaska.bip.info.pl/dokument.php?iddok=48748&idmp=2366&r=							

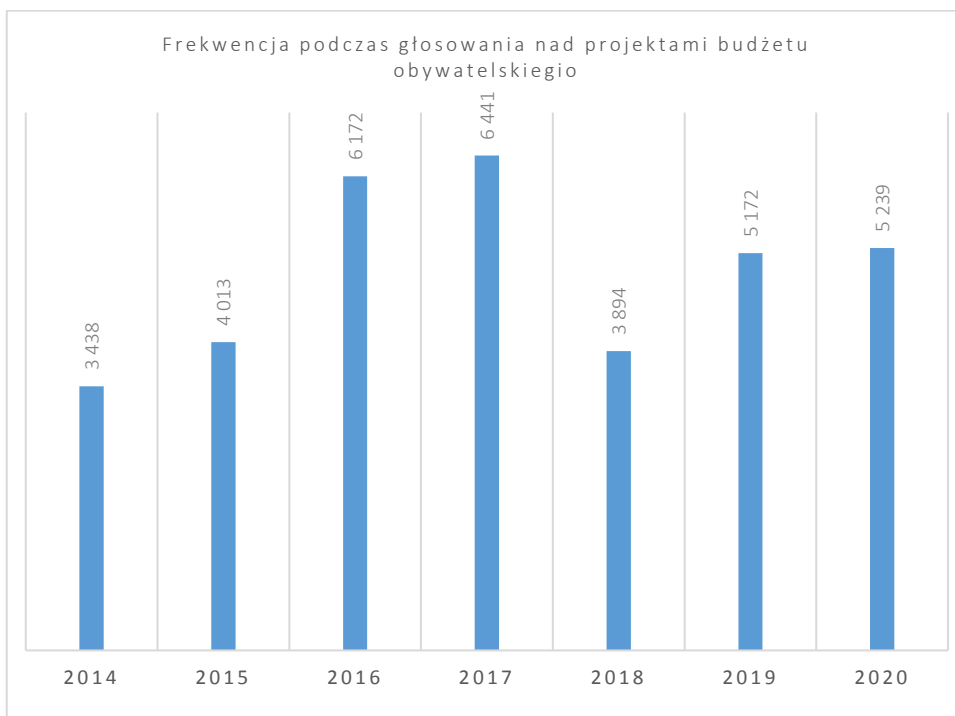


Sprawozdanie z realizacji *Strategii Rozwoju Miasta Ruda Śląska do 2030 roku - aktualizacja 2018 rok* za 2020 rok

Realizacja celów strategicznych i operacyjnych

Zwiększony potencjał rozwojowy mieszkańców Miasta

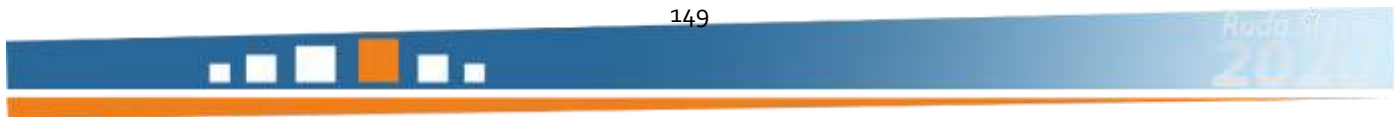




Sprawozdanie z realizacji Strategii Rozwoju Miasta Ruda Śląska do 2030 roku - aktualizacja 2018 rok za 2020 rok

Realizacja celów strategicznych i operacyjnych

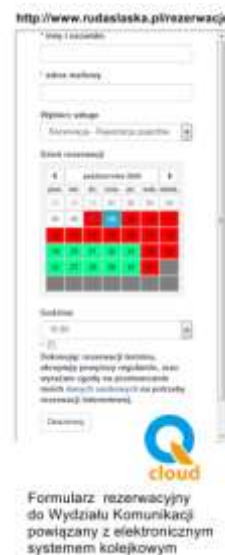
Zwiększony potencjał rozwojowy mieszkańców Miasta



Zarezerwuj termin rejestracji pojazdu przez Internet (2020-01-02)

Został uruchomiony system elektroniczny, za pomocą którego można się umówić na konkretny dzień i godzinę wizyty w Wydziale Komunikacji. To nowa funkcja działająca już od dwóch lat elektronicznego systemu kolejkowego.

Internetowa rezerwacja terminu wizyty dotyczy rejestracji lub przerejestrowania pojazdu stanowiącego własność lub współwłasność osoby fizycznej mającej miejsce zamieszkania na terenie miasta Ruda Śląska lub osoby prawnej mającej siedzibę w Rudzie Śląskiej. Formularz znajduje się na stronie www.rudaslaska.pl/rezerwacje. Prezentowane są wolne terminy w okresie dwóch tygodni następujących po dniu, w którym dokonywana jest rezerwacja.



Śląskie Lokalnie

<http://www.rudaslaska.pl/rudaslaska/aktualnosci/2020/02/04/slaskie-lokalnie-2020/>

11 lutego o godz. 16.30 na Stacji Biblioteka odbyło się spotkanie informacyjne projektu "Śląskie Lokalnie", finansowanego przez Narodowy Instytut Wolności z Funduszu Inicjatyw Obywatelskich. Spotkanie związane jest z nowym naborem i możliwością składania wniosków w programie dotacyjnym.

28. edycja finału Wielkiej Orkiestry Świątecznej Pomocy odbyła się 28 stycznia 2020 r., a w III LO odbyła się z tej okazji Wielka Aukcja Fantów, a w 10 stycznia Koncert Młodych Talentów.

<https://www.facebook.com/rudaslaska/photos/a.424017057581/10157130407707582/?type=3&theater>

Informacja dotyczy także celu operacyjnego:

1.5. Upowszechnianie i wspieranie edukacji i aktywizacji kulturalnej mieszkańców oraz rozwój instytucji kultury



Rozdział
III



Sprawozdanie z realizacji Strategii Rozwoju Miasta Ruda Śląska do 2030 roku - aktualizacja 2018 rok za 2020 rok

Realizacja celów strategicznych i operacyjnych

Zwiększony potencjał rozwojowy mieszkańców Miasta

Chór mieszany "Słowiczek"



W dniu 12 stycznia 2020 r. Chór mieszany "Słowiczek" świętował 100-lecie swojego istnienia. W siedzibie chóru odbył się nastrojowy koncert kolęd i pastorałek.

Informacja dotyczy także celu operacyjnego:

1.5. Upowszechnianie i wspieranie edukacji i aktywizacji kulturalnej mieszkańców oraz rozwój instytucji kultury

https://www.facebook.com/rudaslaska/posts/10157140162502582?__tn__=-R

Koncert dla "Nereusza" 1 grudnia 2020 r. w ramach akcji Giving Tuesday oraz z okazji 21. urodzin Stowarzyszenia Świętego Filipa Nereusza, odbył się koncert charytatywny zespołu MÓW. Wydarzenie można było zobaczyć on-line na platformie stagebay.com.

<http://www.rudaslaska.pl/ruda-slaska/aktualnosci/2020/11/27/koncert-dla-nereusza/>

Informacja dotyczy także celu operacyjnego:

4.2. Rozwój i umacnianie społeczeństwa obywatelskiego i informacyjnego

Gang Olsena wirtualnie w MCK

Miejskie Centrum Kultury im. H. Bisty w 27.11.2020 r. przeprowadziło transmisję reportażu o zespole i koncercie Gangu Olsena. Muzyczny wieczór, ze względu na stan epidemii, odbył się w wirtualnej formie. Transmisja koncertu była bezpłatna. Została zorganizowana się w ramach programu profilaktycznego „Muzyka-Trzeźwość”.

W programie:

godz. 18.00 - reportaż „10-lecie Gangu Olsena okiem kamery”

godz. 20.00 - koncert „25-lecie Gangu Olsena”.

<http://www.rudaslaska.pl/ruda-slaska/aktualnosci/2020/11/24/gang-olsena-wirtualnie-w-mck/>

Rozdział

III



Sprawozdanie z realizacji Strategii Rozwoju Miasta Ruda Śląska do 2030 roku - aktualizacja 2018 rok za 2020 rok

Realizacja celów
strategicznych i operacyjnych

Zwiększony potencjał rozwojowy mieszkańców Miasta

W dniu 26 listopada 2020 r. Rada Miasta Ruda Śląska przyjęła Uchwałę w sprawie przyjęcia Programu Współpracy Miasta Ruda Śląska z organizacjami pozarządowymi i innymi podmiotami prowadzącymi działalność pożytku publicznego na rok 2021. (Uchwała nr. 0007.139.2020). Jest to dokument określający zasady polityki realizowanej przez nasz samorząd wobec sektora pozarządowego, obejmuje m.in. cele i zasady współpracy, priorytetowe zadania publiczne oraz sposoby ich realizacji.

<https://rudaslaska.bip.info.pl/dokument.php?iddok=67674&idmp=2865&r=o>

	2018	2019	2020
zarejestrowanych użytkowników ePUAP z podaną nazwą miejscowości Ruda Śląska	2 814	2 832	b.d
profile zaufane ePUAP posiadało	642	703	b.d
Liczba mieszkańców posiadających konto na platformie e-Uслуг Publicznych PeUP	263 ¹⁾	218 ¹⁾	Liczba założonych kont na platformie e-Uслуг Publicznych PeUP w roku 2020, przez mieszkańców Rudy Śląskiej: 63.
Liczba wydanych niekwalifikowanych podpisów CC SEKAP	13 ¹⁾	nie wydaje się ze względu na działanie i rolę profilu zaufanego	nie wydaje się ze względu na działanie i rolę profilu zaufanego
Liczba pism i dokumentów, które wpłynęły do Urzędu w formie elektronicznej	14 961	18 433	36 409 (e-mail, e-puap, peup)
Liczba usług elektronicznych dostępnych na platformie SEKAP	Poziom I - 322, Poziom II - 303, Poziom III - 258, Poziom IV - 129 suma - 1012	Poziom I - 327, Poziom II - 311, Poziom III - 262, Poziom IV - 122 suma - 1022	Poziom I - 327, Poziom II - 311, Poziom III - 262, Poziom IV - 122 suma - 1022

1) niekwalifikowane podpisy CC SEKAP służą do podpisywania pism tylko na platformie <https://www.sekap.pl/>

Ważne adresy: e-mail: urzad@ruda-sl.pl adres skrytki na ePUAP: /umrudasl/pisma

<https://www.sekap.pl/>

W dniu 31 sierpnia 2020 r. zakończyło swoją działalność Śląskie Centrum Społeczeństwa Informacyjnego (ŚCSI), w ramach którego działa Centrum Certyfikacji SEKAP (CC SEKAP). Tym samym wszystkie certyfikaty i zaświadczenia certyfikacyjne wydane przez CC SEKAP stracą ważność.

Rozdział

III



Sprawozdanie z realizacji Strategii Rozwoju Miasta Ruda Śląska do 2030 roku - aktualizacja 2018 rok za 2020 rok

Realizacja celów strategicznych i operacyjnych

Zwiększony potencjał rozwojowy mieszkańców Miasta

Platforma SEKAP będzie dalej działać z możliwością podpisywania dokumentów przy pomocy:

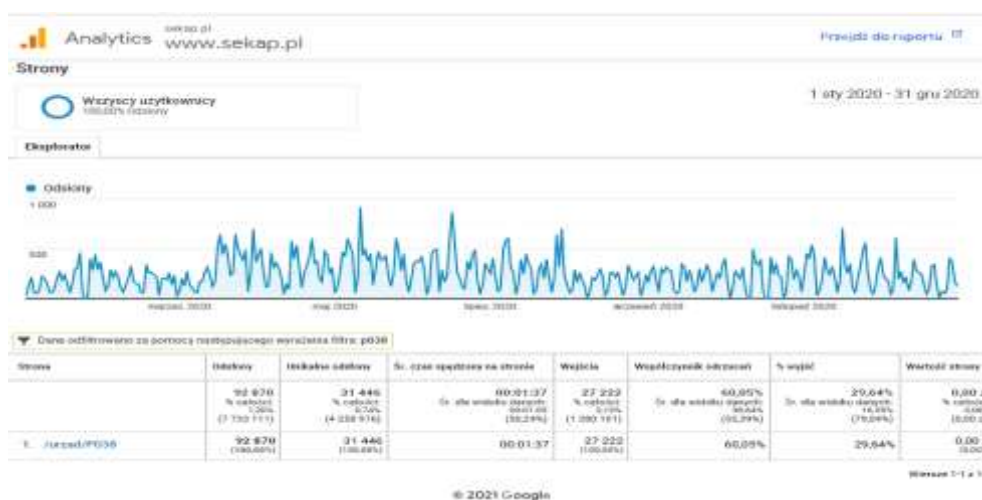
- podpisów weryfikowanych kwalifikowanym certyfikatem lub
- podpisów składanych poprzez profil zaufany.

Dokumenty podpisane przy pomocy aktualnych certyfikatów CC SEKAP przed 1 września 2020 r. będą weryfikowane pozytywnie również po tej dacie.

Zarządzanie platformą SEKAP od ŚCSI przejmie Departament Cyfryzacji i Informatyki Urzędu Marszałkowskiego.

Instytucje systematycznie będą dokonywać zmian w treści dokumentów, w których wskazuje się na możliwość podpisywania korespondencji CC SEKAP.

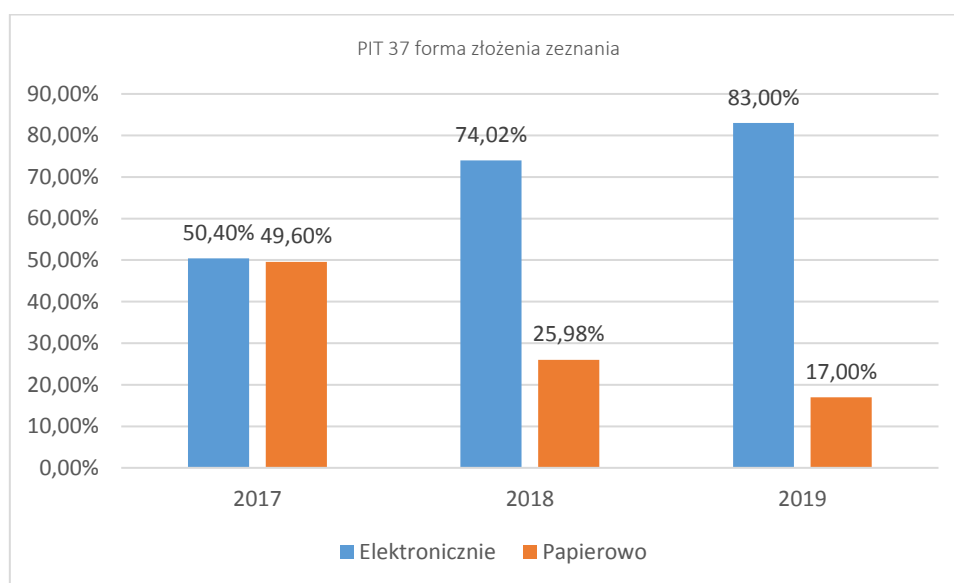
źródło: https://rpo.slaskie.pl/czytaj/koniec_dzialalnosci_centrum_certyfikacji_sekap



Liczbę osób, które są chętne do korzystania z e-administracji dobrze pokazują usługi masowe lub takie z które wynikają z obowiązku ustawowego np. podatki od osób fizycznych czy program 500+.



	2017					2018					2019				
	Papierowo		Elektronicznie		Suma	Papierowo		Elektronicznie		Suma	Papierowo		Elektronicznie		Suma
		%		%			%		%			%		%	
PIT-37	25 580	50,40%	25 169	49,60%	53 658	39 715	74,02%	13 943	25,98%	6 0400	5 0132	83,00%	10 268	17,00%	60 400
PIT-36	4 154	62,42%	2501	37,58%	5442	3 967	72,90%	1 475	27,10%	5916	4806	81,24%	1 110	18,76%	5 916
PIT-36L	984	82,48%	209	17,52%	1 323	1 150	86,92%	173	13,08%	1741	1606	92,25%	135	7,75%	1 741
PIT-38	431	48,32%	461	51,68%	860	650	75,58%	210	24,42%	749	666	88,92%	83	11,08%	749
PIT-39	196	40,75%	285	59,25%	444	175	39,41%	269	60,59%	251	144	57,37%	107	42,63%	251
PIT-28	897	48,30%	960	51,70%	2 027	1 141	56,29%	886	43,71%	2486	1 640	65,97%	846	34,03%	2 486



Liczba wysłanych wniosków w formie elektronicznej dot. świadczeń wychowawczych programu Rodzina 500+

2018 4 232,

2019 14 136,

2020 14 185 (79,4% wszystkich złożonych wniosków).

W 2019 r. skokowy wzrost o rząd wielkości spowodowany został z pewnością wzrostem liczby beneficjentów. Od 1 lipca 2019 roku świadczenie wychowawcze przysługuje na wszystkie dzieci do 18. roku życia, bez względu na dochody uzyskiwane przez rodzinę.

Dla porównania w programie Dobry Start 300+ wszystkich wniosków złożono 11711 wobec 9297 złożonych elektronicznie co stanowi 79,39% czyli są to wartości porównywalne.

Rozdział

III



Sprawozdanie z realizacji Strategii Rozwoju Miasta Ruda Śląska do 2030 roku - aktualizacja 2018 rok za 2020 rok

Realizacja celów
strategicznych i operacyjnych

Zwiększony potencjał rozwojowy mieszkańców Miasta

Liczba osób korzystających ze strony internetowej miasta oraz portalach społecznościowych:



Strona internetowa miasta



<http://www.rudaslaska.pl/>

liczba odwiedzin 2018 r	174 641 osób
liczba odwiedzin 2019 r	191 690 osób
liczba odwiedzin 2020 r	226 634 osób

Facebook <https://www.facebook.com/rudaslaska>

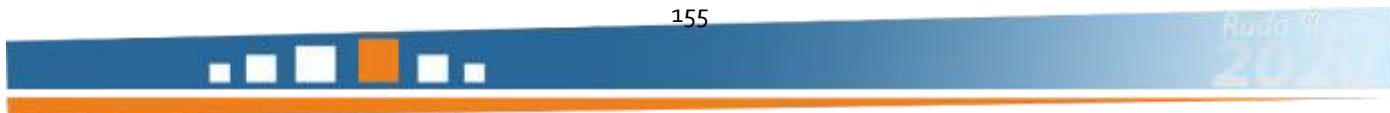
zasięg 2018 r	2 561 935 osób
liczba nowych obserwujących 2018 r	1938 osób
zasięg 2019 r	2 653 91 osób
liczba nowych obserwujących 2019 r	1010 osób
zasięg 2020 r	3 573 350 osób
liczba nowych obserwujących 2020 r	1370 osób

Twitter https://twitter.com/Ruda_Slaska

liczba odwiedzin 2018 r	29455 osób
liczba nowych obserwujących 2018 r	290 osób
liczba odwiedzin 2019 r	16 718 osób
liczba nowych obserwujących 2019 r	177 osób
liczba odwiedzin 2020 r	11 888 osób
liczba nowych obserwujących 2020 r	296 osób

Instagram https://www.instagram.com/rudaslaska_official/

liczba obserwujących 2018 r	1 174 osób
liczba obserwujących 2019 r	1 307 osób
liczba obserwujących 2020 r	1 514 osób



4.3. Tworzenie warunków dla integracji społecznej i rozwoju społecznego Miasta

- 4.3.1. Rozwijanie efektywnego systemu pomocy i integracji społecznej.
- 4.3.2. Zbudowanie systemu diagnozy i monitorowania problemów społecznych w Mieście.
- 4.3.3. Wdrażanie i rozwój efektywnych metod pracy socjalnej i form wspierania osób zagrożonych wykluczeniem społecznym.
- 4.3.4. Wspieranie aktywizacji społecznej i zawodowej osób zagrożonych wykluczeniem społecznym, ze szczególnym uwzględnieniem osób niepełnosprawnych.
- 4.3.5. Wspieranie działań umożliwiających aktywność i integrację społeczną wszystkich grup społecznych, szczególnie seniorów.
- 4.3.6. Zintegrowana pomoc rodzinie, w tym rodzinie wieloproblemowej i rodzinie w kryzysie.
- 4.3.7. Rozwój różnych form pieczy zastępczej (instytucjonalnej i rodzinnej).
- 4.3.8. Wspieranie organizacji pozarządowych w zakresie realizacji zadań z zakresu pomocy społecznej.
- 4.3.9. Wspieranie ośrodków (miejsc) i rozwój programów wsparcia młodzieży z problemami.



"Rudzkie warsztatowo" - gry i zabawy z dzieciństwa

Pierwsze zajęcia „Rudzkiego warsztatowa” odbyły się w dniu 31 stycznia i przebiegały w klimacie gier i zabaw z dzieciństwa. Uczestnicy warsztatów chętnie wracają do tej formy zajęć, ponieważ za każdym razem dowiadują się czegoś nowego o możliwościach spędzania wolnego czasu wspólnie z rodziną - bez telefonów, komputera i telewizji. Prowadzący zajęcia asystent rodziny, prezentował uczestnikom gry i zabawy, które nie wymagają prawie żadnych nakładów finansowych, takie jak np.: „Kalambury”, „Bingo”, „Cyfrowy wężyk”. Zabawy te dają wiele radości zarówno dzieciom, jak i dorosłym oraz wzmacniają więzi rodzinne i międzypokoleniowe.

Prowadzący rozdał uczestnikom różne materiały dydaktyczne, aby mogli je wykorzystać bawiąc się z dziećmi w domu.

„Rudzkie warsztatowo” - ozdoby urodzinowe i karty okolicznościowe. Zrób je sam.

W dniu 14 lutego br. odbyły się kolejne zajęcia w ramach „Rudzkiego warsztatowa”. Uczestnicy mieli przyjemność przygotowywania ozdób i kartek okolicznościowych. W szczególności dominowały pomysły walentynkowe. Osoby biorące udział w zajęciach miały możliwość poznania różnych technik wykonywania rękodzieła związanego z robieniem takich ozdób jak np.: girlandy urodzinowe, papierowe serca, ozdoby do okien oraz kartki okolicznościowe. Podczas wykonywania ozdób omawiane były również pomysły na rodzinne spędzanie wolnego czasu z dziećmi. Został także poruszony temat bezpiecznego wykonywania ozdób. Temat wyżej wymienionych zajęć został zainicjowany przez uczestników warsztatów. Wszyscy dobrze się bawili przygotowując miłe drobiazgi dla swoich najbliższych.

<http://www.mops.rsl.pl/aktualnosc.php>

SOS dla seniorów

<http://www.rudaslaska.pl/ruda-slaska/aktualnosc/2020/01/20/sos-dla-seniorow/>

Warsztaty, udział w spotkaniach integracyjnych, wyjściach kulturalnych, wyjazdach turystycznych oraz zajęciach ruchowych – to tylko niektóre atrakcje, jakie Stowarzyszenie Świętego Filipa Nereusza zaproponowało nieaktywnym zawodowo osobom po 60. roku życia w ramach projektu "SOS dla seniorów z Rudy Śląskiej", dofinansowanego z Funduszy Europejskich. Udział w projekcie to również możliwość skorzystania z bezpłatnych, profesjonalnych usług opiekuńczych: rehabilitacyjnych oraz pielęgniarstwa.



Spotkania odbywały się w trzech dzielnicach: Halemba, Ruda, Wirek. W ramach Klubu seniorzy wspólnie gotują, rozwiązują łamigłówki, dyskutują, tańczą, a także odwiedzają ciekawe miejsca. Wszystko to i wiele więcej dzieje się pod okiem dwóch animatorów prowadzących zajęcia. Od lutego przy ul. Solidarności 21 działa także Kawiarenka dla Seniorów czynna raz w tygodniu. Cyklicznie w każdej dzielnicy odbywają się zajęcia ruchowe, prowadzone przez fizjoterapeutę, dostosowane do potrzeb i możliwości osób po 60 roku życia. Ponadto seniorzy, którzy ze względu na stan zdrowia nie opuszczają domów, będą mogli skorzystać z bezpłatnych, profesjonalnych usług rehabilitacyjnych oraz pielęgniarstwa oraz pomocy w zaspokajaniu codziennych potrzeb życiowych, opiekę higieniczną, pielęgnację zaleconą przez lekarza, rehabilitację fizyczną, pomoc psychologiczno-pedagogiczną, czy pomoc w dotarciu do placówek służby zdrowia i placówek rehabilitacyjnych oraz zapewnienie kontaktów z otoczeniem.

Nowa kadencja Rady Seniorów

Zarządzeniem Prezydenta Miasta Ruda Śląska z dnia 21 lutego 2020 r. wybrani zostali członkowie Rady Seniorów Miasta Ruda Śląska II kadencji.

<http://www.rudaslaska.pl/ruda-slaska/aktualnosci/2020/02/25/nowa-kadencja-rady-seniorow/>

Aktywni seniorzy

In-nY Dom Kultury w Kochłowicach realizował projekt „Aktywnie i Kreatywnie” on-line na platformie Zoom.

W programie znalazły się spotkania z lekarzem geriatrą, gimnastyka, świąteczne warsztaty florystyczne i kreatywne.



<https://www.facebook.com/rudaslaska/photos/a.424017057581/10158057185747582/?type=3&theater>

<https://in-ni.pl/index.php/kas>

<http://www.rudaslaska.pl/ruda-slaska/aktualnosci/2020/12/09/aktywni-seniorzy-online/>

Informacja dotyczy także celów operacyjnych:

- 1.1. Optymalna opieka medyczna dla mieszkańców Miasta
- 4.2. Rozwój i umacnianie społeczeństwa obywatelskiego i informacyjnego

Bezdomni mogą liczyć na pomoc w walce z pandemią



Sprawozdanie z realizacji Strategii Rozwoju Miasta Ruda Śląska do 2030 roku - aktualizacja 2018 rok za 2020 rok

Realizacja celów strategicznych i operacyjnych

Zwiększony potencjał rozwojowy mieszkańców Miasta

Ponad 65 tys. zł pozyskało rudzkie Stowarzyszenie św. Filipa Nereusza na pomoc osobom bezdomnym. Dotacja z Ministerstwa Rodziny i Polityki Społecznej przeznaczona zostanie na działania związane z minimalizacją ryzyka zakażenia koronawirusem w ramach projektu „Pokonać bezdomność (...). Dom Ubogich w walce z COVID”.

Dzięki pozyskanym środkom osoby bezdomne będą mogły w tym miejscu liczyć też na zapewnienie bezpieczeństwa w czasie pandemii. W tym celu m.in.: zostanie zaadaptowane i udostępnione osobom bezdomnym dodatkowe pomieszczenie na pobyt dzienny, a także uruchomiony zostanie punkt anty-COVID, w którym potrzebujący będą mogli wyposażyć się w maseczki ochronne i kieszonkowe płyny do dezynfekcji.

<http://www.rudaslaska.pl/ruda-slaska/aktualnosci/2020/11/18/bezdomni-w-walce-z-pandemia/>

Informacja dotyczy także celu operacyjnego:

1.1. Optymalna opieka medyczna dla mieszkańców Miasta

Ruda Śląska – koPALnia możliwości

Ponad 2,3 mln zł pozyskał z funduszy unijnych Miejski Ośrodek Pomocy Społecznej w Rudzie Śląskiej na aktywizację społeczno-zawodową mieszkańców. W ramach tych działań grupa 120 osób z rewitalizowanych obszarów miasta pod okiem animatorów lokalnych, pracowników socjalnych i asystentów rodziny będzie pracowała nad powrotem do życia społecznego. Realizacja projektu potrwa do grudnia 2022 roku. Środki unijne na podobne przedsięwzięcie przyznane zostały jeszcze Rudzkiej Agencji Rozwoju Inwestor (600 tys. zł). Projekt pod hasłem „Ruda Śląska – koPALnia możliwości” obejmuje społeczności lokalne rewitalizowanych obszarów miejskich: Nowy Bytom – Chebzie oraz Ruda - Godula - Orzegów. Adresowany jest do osób pozostających bez zatrudnienia, bezradnych w sprawach opiekuńczo-wychowawczych i w prowadzeniu gospodarstwa domowego, seniorów w wieku 60+ czy osób z niepełnosprawnościami, zagrożonych ubóstwem lub wykluczeniem społecznym.



Realizacja projektu „Ruda Śląska – koPALnia możliwości” kosztować będzie 2 720 326,28 zł. Dofinansowanie w wysokości 85% (2 312 277,33 zł) pochodzi ze środków Europejskiego Funduszu Społecznego w ramach Regionalnego Programu Operacyjnego Województwa Śląskiego na lata 2014-2020.

<http://www.rudaslaska.pl/ruda-slaska/aktualnosci/2020/11/09/ruda-slaska-kopalnia-mozliwosci/>

<http://mops.rsl.pl/aktualnosci.php>



„Kooperacje 3D – model wielosektorowej współpracy na rzecz wsparcia osób i rodzin”

17 listopada 2020

Miejski Ośrodek Pomocy Społecznej w Rudzie Śląskiej został zakwalifikowany do wsparcia w ramach projektu „Kooperacje 3D – model wielosektorowej współpracy na rzecz wsparcia osób i rodzin” w zakresie zadania 5 Działania zwalczające skutki pandemii COVID-19, polegające na pobieraniu wymazów i wykonywaniu badań laboratoryjnych w zakresie diagnostyki zakażeń koronawirusem (badanie RT – PCR na obecność COVID 19).

Projekt realizowany jest w ramach osi priorytetowej II. Efektywne polityki publiczne dla rynku pracy, gospodarki i edukacji, działania 2.5 Skuteczna pomoc społeczna, Programu Operacyjnego Wiedza Edukacja Rozwój. Projekt współfinansowany jest ze środków Europejskiego Funduszu Społecznego.

Projekt jest realizowany w partnerstwie, w którym biorą udział cztery ośrodki polityki społecznej z makroregionu. Liderem projektu jest Regionalny Ośrodek Polityki Społecznej Województwa Śląskiego, zaś Partnerami są: Regionalne Centrum Polityki Społecznej w Łodzi, Regionalny Ośrodek Polityki Społecznej w Krakowie oraz Regionalny Ośrodek Polityki Społecznej w Opolu.

Miejski Ośrodek Pomocy Społecznej od początku trwania pandemii, podejmuje działania wspierające mieszkańców miasta, w tym również rudzkich seniorów. Dotychczas taką pomocą w Rudzie Śląskiej objęto 270 gospodarstw domowych - Pracownicy Ośrodka wspierają i udzielają pomocy wszystkim mieszkańcom będącym w potrzebie bez względu na wiek, realizując z jednakowym zaangażowaniem nie tylko dodatkowe zadania powstałe w związku z pandemią, ale również szereg innych zadań pomocy społecznej.

Szczególną akcją jest program „Wspieraj Seniora!”. Jego realizatorem w Rudzie Śląskiej jest Miejski Ośrodek Pomocy Społecznej współpracujący z wolontariuszami.

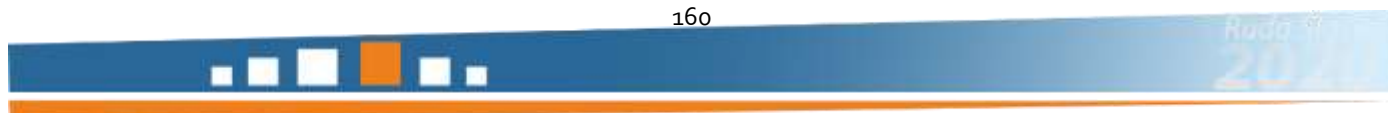
<http://www.rudaslaska.pl/ruda-slaska/aktualnosci/2020/11/03/wspieraj-seniora/>



Sprawozdanie z realizacji Strategii Rozwoju Miasta Ruda Śląska do 2030 roku - aktualizacja 2018 rok za 2020 rok

Realizacja celów strategicznych i operacyjnych

Zwiększony potencjał rozwojowy mieszkańców Miasta



Grupa Wsparcia dla Rodzin Zastępczych

Miejski Ośrodek Pomocy Społecznej w Rudzie Śląskiej Dział Pieczy Zastępczej organizuje grupę wsparcia dla rodzin zastępczych

W każdy ostatni czwartek miesiąca organizowana jest Grupa Wsparcia dla Rodzin Zastępczych.

Szkolenie dla Rodzin Zastępczych i Grupa Wsparcia dla Rodzin Zastępczych (15.09.2020r.)

Miejski Ośrodek Pomocy Społecznej prowadził szkolenia przeznaczone dla osób, które ubiegają się o pełnienie funkcji rodziny zastępczej, a także dla rodzin zastępczych już ustanowionych przez Sąd. 16 września 2020 r. oraz 18.09.2020 r. Pierwsze spotkanie odbyło się 28 lutego 2020 r.



„Bier telefon i do nas dzwoń”

Pracownicy Klubu Integracji Społecznej Miejskiego Ośrodka Pomocy Społecznej zorganizowali akcję „Bier telefon i do nas dzwoń”

Przeznaczona była dla osób odczuwających skutki izolacji podczas kwarantanny i lockdownu. Za pomocą

- kontaktu telefonicznego
- aplikacji WhatsApp – wideopojęcie

Akcja rozpoczęła się od 24 kwietnia 2020 r.

<http://www.mops.rsl.pl/aktualnosci.php>



	za 2018	za 2019	za 2020
Liczba rodzin objętych pomocą społeczną (w tym liczba rodzin, którym udzielono pomocy wyłącznie w postaci pracy socjalnej)	2 942	3 941	2 973
Liczba rodzin korzystających ze świadczeń rodzinnych, zasiłków dla opiekunów oraz składek na ubezpieczenie	9 001	8 660	7 550
Liczba dzieci korzystających ze świadczeń wychowawczych	12 965	23 768	24 524
Liczba dzieci (i osób uczących się) korzystających ze świadczenia "Dobry start"	14 957	15 347	15 245
Liczba rodzin, korzystających z jednorazowego świadczenia "Za życiem"	17	18	20
Liczba dzieci, korzystających ze stypendium i zasiłków szkolnych	464	216	151
Liczba rodzin korzystających z funduszu alimentacyjnego	661	622	576
Liczba rodzin korzystających z dodatku mieszkaniowego	2 439	2 303	2 007
Ilość wypłaconych dodatków energetycznych	8 426	8 667	7 209
Liczba złożonych wniosków przez osoby korzystające z ustawy o rehabilitacji osób niepełnosprawnych PFRON, Aktywny Samorząd	574	823	720
Liczba dzieci umieszczonych w rodzinach zastępczych oraz placówkach opiekuńczo-wychowawczych	630	630	591
Liczba rodzin objętych pomocą w formie asystenta rodziny	133	142	149
Liczba osób korzystających ze schronienia	159 mężczyzn, 46 kobiet, 30 dzieci	133 mężczyzn, 53 kobiety i dzieci	207
Liczba osób świadczących prace społecznie-użyteczne	55	84	60*
Liczba usamodzielnionych wychowanków wspieranych przez MOPS	297	296	591
Liczba dzieci w placówkach wsparcia dziennego (świetlicach) prowadzonych przez organizacje pozarządowe	437	428**	347

* MOPS zaproponował 124 osoby do wykonywania prac społecznie-użytecznych, PUP skierował z tego 74 osoby a, rozpoczęło prace społecznie-użyteczne 60 osób. Spis prac oraz remontów, przeprowadzonych w ramach programu prac społecznie użytecznych w 2020 r.

- prace remontowe Sekcji Pracowników Socjalnych w Rudzie Śląskiej 1 (12.02.2020 – 10.03.2020r.)



Sprawozdanie z realizacji *Strategii Rozwoju Miasta Ruda Śląska do 2030 roku - aktualizacja 2018 rok za 2020 rok*

Realizacja celów strategicznych i operacyjnych

Zwiększony potencjał rozwojowy mieszkańców Miasta

- prace remontowe mieszkania niepełnosprawnej klientki ul. Furgoła 13e/4 (13.02.2020 – 18.03.2020r.)
- prace remontowe prowadzone w pomieszczeniach „Programu Aktywności Lokalnej” w Rudzie Śląskiej 1 (27.02.2020 – 03.03.2020r.)
- prace remontowe – łazienka w mieszkaniu chronionym treningowym ul. Piernikarczyka 6/316 (16.03.2020 – 17.03.2020r.)
- prace remontowe w mieszkaniu chronionym treningowym ul. Plac Chopina 4/5 (17.08.2020 – do nadal)
- prace remontowo porządkowe prowadzone na terenie Domu Pomocy Społecznej Św. Elżbieta (18.08.2020 – 03.12.2020)
- prace remontowe w Dziale Opieki na Osobami Starszymi i Niepełnosprawnymi (19.08.2020 – 26.09.2020r.)
- prace remontowe w Dziale Księgowości (16.11.2020 – do nadal)
- prace porządkowe przy współpracy z MPGM TBS Sp. z o.o. w parku przy ul. Hallera, Parku Dworskim, Górze Antonia, Parku Strzelnica, willi Florianka ul. Niedurnego
- prace porządkowe na terenach otwartych przy współpracy z Strażą Miejską m.in. likwidacja nielegalnych wysypisk śmieci
- prace porządkowe przy Szkole Podstawowej nr 23
- prace porządkowe prowadzone na terenie Komendy Miejskiej Policji
- prace porządkowe na terenie Miejskiego Ośrodka Pomocy Społecznej oraz mieszkań chronionych
- prace związane w wymianą mebli, sprzętów na mieszkaniach chronionych treningowych
- remont pokoju Radcy prawnego MOPS (04.12.2020 – 10.12.2020)

Przerwa w realizacji PSU - 21.03.2020 – 08.07.2020r.

**Wartość wskaźnika za 2019 dotyczy zadania "Liczba dzieci w placówkach wsparcia dziennego (światlicach) prowadzonych przez organizacje pozarządowe".



4.4. Stabilność demograficzna Miasta

4.4.1. Zapewnianie dostępności opieki przedszkolnej i żłobków.

4.4.2. Opracowanie programu promocji Miasta w celu zatrzymania obecnych i pozyskania nowych mieszkańców.

4.4.3. Rozwijanie rynku pracy celem zatrzymania wykwalifikowanych kadr.



	za 2018	za 2019	za 2020
Ilość rodzin korzystających z programu "Rudzka Karta 3+"	270	878	692
Liczba oczekujących na miejsce w żłobkach – zgłoszone zapotrzebowanie	827 z list rezerwowych	714 z list rezerwowych	687
Liczba miejsc w żłobkach	154 +(267 niepubliczne)	154 +(384 niepubliczne) kluby dziecięce 68	154 żłobki miejskie 369 żłobki niepubliczne 68 Kluby dziecięce (Ww.. dane pokazują miejsca „rejestrów” ze względu na pandemię w związku z wytocznymi Głównego Inspektora Sanitarnego do placówek w zależności od sytuacji epidemiologi cznej mogła być przyjęta ograniczona liczba dzieci, np. na 31.12.2020 r. liczba miejsc



			została ograniczona do 132)
Średnia miesięczna liczba dzieci korzystających ze świetlicy	3 218	3 195	2 237
Ilość etatów nauczycieli zatrudnionych w świetlicy	102,10	99,33	87,03
Ilość miejsc w przedszkolach	4 500	4 569	4 462 (bez niepublicznych)
Ilość dzieci w przedszkolach	4 411	4 497	"dzieci w wieku 2 lat: 9 dzieci w wieku 3 lat: 887 dzieci w wieku 4 lat: 1096 dzieci w wieku 5 lat: 1202 dzieci "0": 1067" razem: 5357
Liczba inwestycji /wg. Decyzji pozwolenie na użytkowanie/ związanych z rynkiem pracy	14	14	b.d
Liczba firm, które utworzyły miejsca pracy (podane przez firmy)	9	15	b.d



5. Cel strategiczny V Wyższy poziom rozwoju gospodarczego Rudy Śląskiej

Kluczowe wskaźniki celu strategicznego	2018	2019	2020
Liczba podmiotów gospodarczych w sektorze przemysł i budownictwo <small>P2803 Podmioty wg grup rodzajów działalności PKD 2007</small>	1 977	2 139	2 213
Liczba podmiotów gospodarczych ogółem	10 109	10 453	10 773
Liczba nowo zarejestrowanych podmiotów i osób fizycznych prowadzących działalność gospodarczą <small>P3494 Podmioty nowo zarejestrowane wg grup sekcji PKD 2007</small>	864	881	726
Wartość kapitału zagranicznego na 1 mieszkańca /w wieku produkcyjnym/	1 350 zł	1 242	brak danych
Liczba podmiotów z udziałem kapitału zagranicznego	39	46	brak danych
Powierzchnia nowo udostępnionych do przetargów terenów inwestycyjnych	156 361 m ²	150 677 m ²	13 500 m ²
Liczba nowo zakładanych przedsiębiorstw przy wsparciu instytucji miejskich	143	102	85

Zbiór wskaźników zaproponowanych w Tabeli 5. Wskaźniki do monitoringu realizacji celów operacyjnych Strategii Rozwoju Miasta Ruda Śląska do 2030 r.- aktualizacja 2018 rok



5.1. Wzrost liczby miejsc pracy w mikro-, małych i średnich przedsiębiorstwach (MŚP)

- 5.1.1. Ułatwienie startu MŚP - szybka obsługa („zielona karta dla przedsiębiorców”).
- 5.1.2. Promowanie przez Miasto ofert instytucji wspierających potencjalnych przedsiębiorców.
- 5.1.3. Stworzenie unikatowej oferty dla start-upów
- 5.1.4. Wspieranie przedsiębiorczości poprzez odpowiednie rozwiązania w zakresie podatków i opłat lokalnych.
- 5.1.5. Rozwijanie narzędzi finansowego wsparcia (dotacje, pożyczki) przedsiębiorców przez instytucje otoczenia biznesu.
- 5.1.6. Promowanie oraz praktyczne uczenie przedsiębiorczości.
- 5.1.7. Pozyskiwanie profesjonalnych, doświadczonych praktyków przedsiębiorczości, którzy będą mogli wspierać osoby rozpoczynające lub chcące rozwijać działalność gospodarczą
- 5.1.8. Stworzenie jednego miejsca w Internecie, na urzędowej stronie Miasta, które będzie integrowało informacje ważne dla przedsiębiorców (w tym aktualne informacje o terenach inwestycyjnych i dostępnych lokalach).

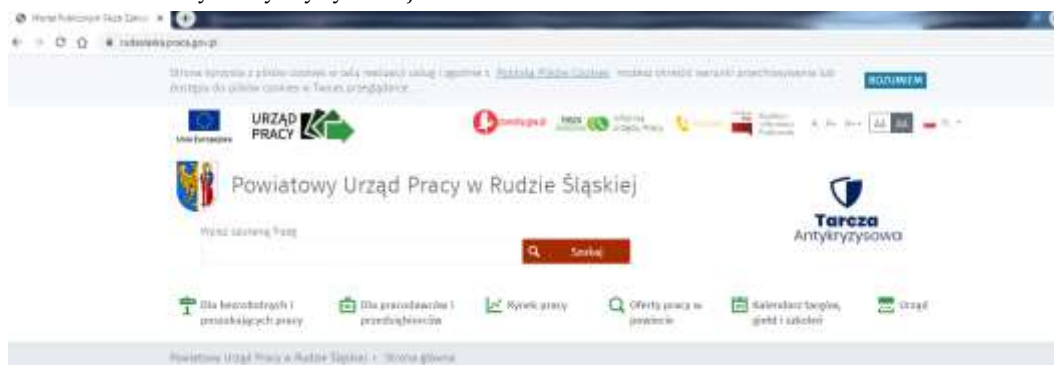


	2018	2019	2020
Liczba zarejestrowanych podmiotów w CEiDG dla miejsca zamieszkania przedsiębiorcy	11 107	11 900	12 517
w tym aktywnych	5 066	5 259	5 453
Liczba zarejestrowanych podmiotów w CEiDG ze względu na miejsce wykonywania działalności	11 107	11 107	12 028
w tym aktywnych	5 066	5 259	6 499
Liczba nowo zarejestrowanych podmiotów gospodarczych (osoby fizyczne) SO	642	642	301

Miasto na bieżąco przekazuje informacje i zamieszcza nt. działania i oferty instytucji otoczenia biznesu do mediów, na stronach internetowych i portalach społecznościowych miasta.

Inicjatywy instytucji otoczenia biznesu promocji przedsiębiorczości w obszarze promocji przedsiębiorczości /katalog/
PUP

Wsparcie oferowane przez Powiatowy Urząd Pracy w Rudzie Śląskiej obejmuje szeroki katalog działań. W jego ramach można wyróżnić m.in. wsparcie tworzenia nowych miejsc pracy (np. poprzez refundację kosztów wyposażenia lub doposażenia stanowiska pracy), pomoc osobom bezrobotnym w zakładaniu firm – poprzez jednorazowe środki na ten cel czy chociażby sfinansowanie działań na rzecz kształcenia ustawicznego pracodawców i pracowników w ramach Krajowego Funduszu Szkoleniowego. Istotnym działaniem realizowanym w 2020 roku było wsparcie na rzecz przedsiębiorców/ pracodawców w ramach Tarczy Antykryzysowej.



Istotną inicjatywą jest zaangażowanie na rzecz osób młodych, które swoją przygodę z rynkiem pracy mają dopiero przed sobą. Dlatego też Powiatowy Urząd Pracy w Rudzie Śląskiej współpracuje przede wszystkim ze szkołami ponadgimnazjalnymi znajdującymi się na terenie naszego miasta. W Zespole Szkół Ogólnokształcących nr 4 im. Herberta Clarka Hoovera przeprowadzono warsztaty kształtujące postawy pro przedsiębiorcze, dzięki czemu 25 młodych ludzi poszerzyło swoją wiedzę w zakresie realiów współczesnego rynku pracy oraz samozatrudnienia.

Udzielano wsparcia w ramach punktu konsultacyjno-doradczego m.in. dla osób zagrożonych zwolnieniem z pracy, emerytów, rencistów, osób niepełnosprawnych, opiekunów osób niepełnosprawnych. Forma i tematyka jest zależna od indywidualnej sytuacji klienta i zakresu udzielonej pomocy.

Główne obszary wsparcia:

- doradztwo z zakresu poszukiwania pracy;
- poszukiwanie pracy z wykorzystaniem elektronicznych baz ofert pracy;
- przygotowanie dokumentów aplikacyjnych;
- pomoc w poszukiwaniu instytucji i stron internetowych, na których znajdują się informacje przydatne w rozwiązywaniu problemów zawodowych lub dot. poszukiwania pracy.

W ramach wsparcia pracodawców zorganizowano także Dzień otwarty z Krajowym Funduszem Szkoleniowym dla pracodawców. W ramach inicjatywy pracodawcy korzystali z indywidualnych konsultacji i porad dotyczących prawidłowego wypełnienia wniosku o dofinansowanie z KFS, najczęściej popełnianych błędów oraz mogli zapoznać się z zasadami aplikowania o te środki.

Zorganizowano Konferencję z okazji Publicznych Służb Zatrudnienia w Polsce. Wydarzenie to było doskonałą okazją do podsumowania dotychczasowej działalności, prezentacji osiągniętych efektów oraz wpływu na sferę zatrudnienia i przedsiębiorczości w mieście. Przedstawiono Urząd w aspekcie pomocy naszym klientom.

Od 2004r. rudzki Urząd Pracy pozyskał środki na realizację 102 projektów o wartości ponad 76 milionów złotych. Podsumowując, dzięki realizowanym projektom czy niestandardowym inicjatywom, Powiatowy Urząd Pracy w Rudzie Śląskiej oferuje dodatkowe możliwości wsparcia, będące odpowiedzią na zróżnicowane potrzeby rynku pracy.

Rudzka Agencja Rozwoju Inwestor

Usługi doradcze (1) i szkoleniowe (2) dla przedsiębiorców i osób zakładających działalność gospodarczą, usługi finansowe w postaci udzielania pożyczek (3), usługi związane ze wsparciem przedsiębiorstw w ramach subsydiowanego zatrudnienia (4).

Rozdział

III



Sprawozdanie z realizacji *Strategii Rozwoju Miasta Ruda Śląska do 2030 roku - aktualizacja 2018 rok za 2020 rok*

Realizacja celów
strategicznych i operacyjnych

Cel strategiczny V
Wyższy poziom rozwoju gospodarczego Rudy Śląskiej

- (1) Rozpoczęcie realizacji projektu związanego z Promocją przedsiębiorczości z działania 7.3.3 RPO WSL
- (2) Działalność doradcza dla przedsiębiorców
- (3) Usługi szkoleniowe dla przedsiębiorców
- (4) Udzielanie pożyczek dla przedsiębiorców w ramach Funduszu Pożyczkowego
- (5) Realizacja 5 projektów związanych z udzielaniem subsydiowanego zatrudnienia dla przedsiębiorców

Liczba narzędzi wdrożonych w celu wsparcia przedsiębiorczości	2018	2019	2020
Śląski Park Przemysłowo-Technologiczny	2	3	3
Rudzka Agencja Rozwoju Inwestor	1	6	4
Śląski Inkubator Przedsiębiorczości	4	5	5
Powiatowy Urząd Pracy	12	12	15



5.2. Stwarzanie przyjaznego klimatu wokół dużych przedsiębiorstw, działających w Mieście

- 5.2.1 Utrzymanie wysokiego poziomu rozwoju kluczowych przedsiębiorstw w Mieście (z branży górniczej, metalowej, energetycznej, spożywczej i logistycznej).
- 5.2.2. Wspieranie inwestycji związanych z dywersyfikacją miejskiej gospodarki m.in. nowe technologie, przemysł czasu wolnego.
- 5.2.3. Wspieranie rudzkich przedsiębiorców w ubieganiu się o środki zewnętrzne na rozwój przedsiębiorstw.



Nakłady inwestycyjne w przedsiębiorstwach w Rudzie Śląskiej

2017	2018	2019
[tys. zł]	[tys. zł]	[tys. zł]
234 018	366 413	477 890

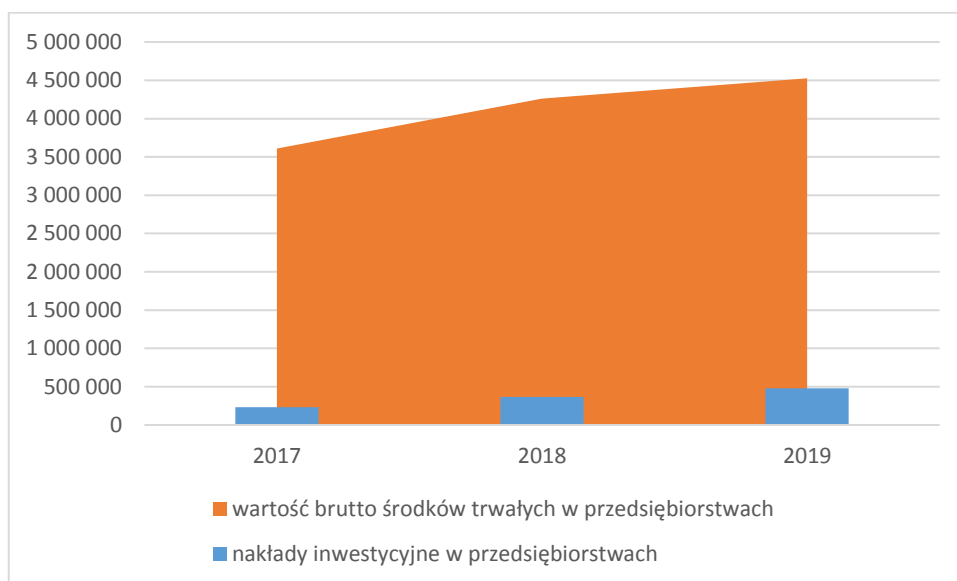
Źródło: Bank Danych Lokalnych Głównego Urzędu Statystycznego

Wartość brutto środków trwałych w przedsiębiorstwach w Rudzie Śląskiej

2017	2018	2019
[tys. zł]	[tys. zł]	[tys. zł]
3 610 250	4 260 751	4 525 902

Źródło: Bank Danych Lokalnych Głównego Urzędu Statystycznego





Nakłady inwestycyjne i wartość brutto środków trwałych wg. branż

przemysł i budownictwo		
2017	2018	2019
[tys. zł]	[tys. zł]	[tys. zł]
168 516	271 429	400 944

handel; naprawa pojazdów samochodowych; transport i gospodarka magazynowa; zakwaterowanie i gastronomia; informacja i komunikacja		
2017	2018	2019
[tys. zł]	[tys. zł]	[tys. zł]
52 807	72 550	53 877

działalność finansowa i ubezpieczeniowa; obsługa rynku nieruchomości		
2017	2018	2019
[tys. zł]	[tys. zł]	[tys. zł]
4 307	4 821	7 998

działalność finansowa i ubezpieczeniowa; obsługa rynku nieruchomości		
2017	2018	2019
[tys. zł]	[tys. zł]	[tys. zł]
4 307	4 821	7 998

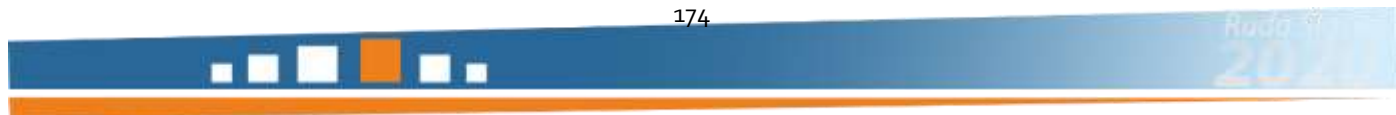
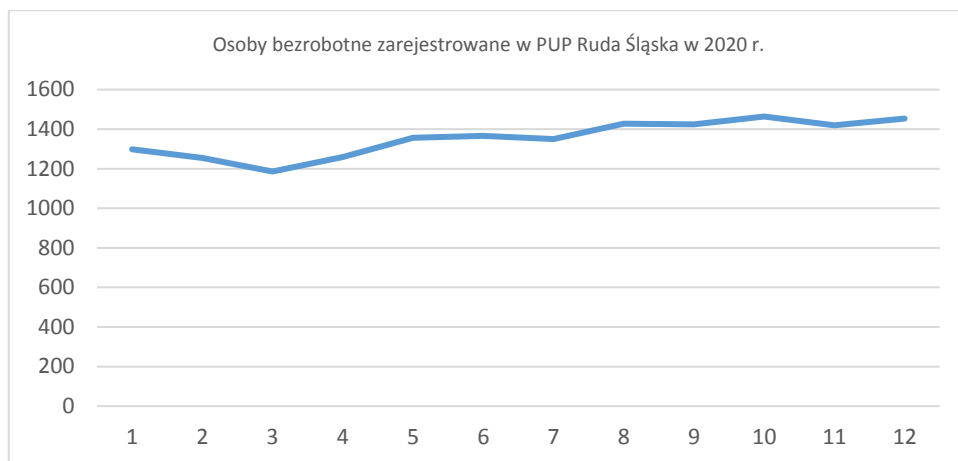


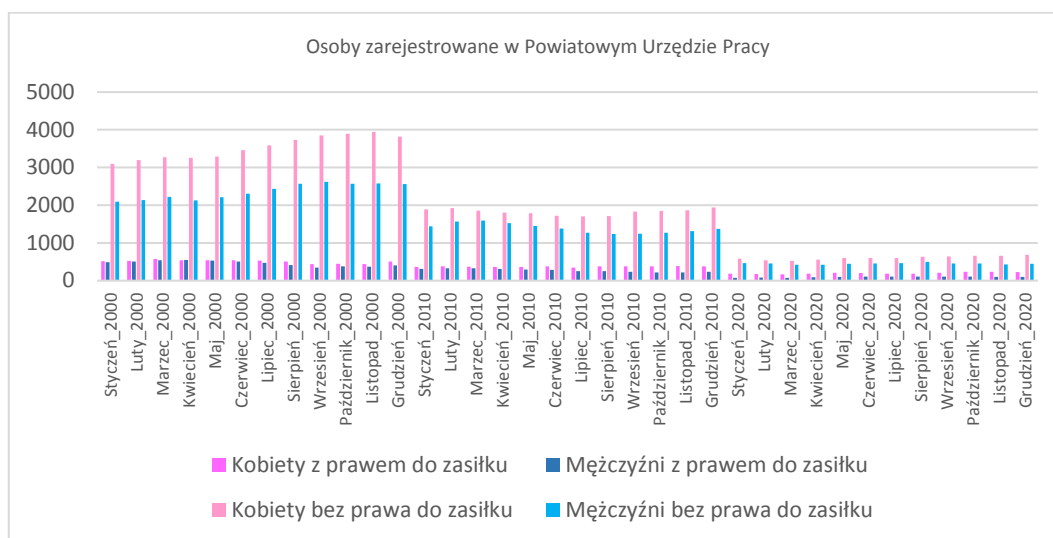
5.3. Zwiększenie równowagi na rynku pracy

- 5.3.1. Stałe prowadzenie badań i prognozowanie rynku pracy.
- 5.3.2. Elastyczna reakcja na zmiany na rynku, polegająca m.in. na dostosowywaniu na bieżąco instrumentów rynku pracy, zakresu szkoleń do jego potrzeb.
- 5.3.3. Rozwinięcie systemu i zwiększanie efektywności doradztwa zawodowego.
- 5.3.4. Tworzenie platformy współpracy pomiędzy systemem poradnictwa i szkolenia zawodowego a przedsiębiorcami.
- 5.3.5. Tworzenie sprzyjających warunków do zatrudniania osób w szczególnej sytuacji na rynku pracy, w tym osób młodych oraz 50+



	Bezrobotni zarejestrowani		Bezrobotni bez prawa do zasiłku		Bezrobotne osoby do 25 roku życia		Osoby niepełnosprawne	
	O	K	O	K	O	K	O	K
<i>Styczeń</i>	1 298	764	1043	579	182	122	128	67
<i>Luty</i>	1 254	719	997	542	193	122	111	62
<i>Marzec</i>	1 186	688	945	520	169	105	101	60
<i>Kwiecień</i>	1 259	741	986	561	184	114	100	61
<i>Maj</i>	1 356	806	1 049	598	216	138	105	64
<i>Czerwiec</i>	1 366	802	1 058	602	211	133	101	60
<i>Lipiec</i>	1 350	781	1 060	596	174	109	99	61
<i>Sierpień</i>	1 427	817	1 134	635	187	117	107	66
<i>Wrzesień</i>	1 425	857	1 104	645	186	115	106	62
<i>Październik</i>	1 464	896	1 120	661	195	124	114	68
<i>Listopad</i>	1 419	887	1 086	655	177	112	112	68
<i>Grudzień</i>	1 453	915	1 131	688	167	113	110	70





Wybrane Programy Powiatowego Urzędu Pracy w Rudzie Śląskiej

Aktywizacja osób młodych pozostających bez pracy w mieście Ruda Śląska (IV)

Projekt współfinansowany ze środków Unii Europejskiej w ramach Europejskiego Funduszu Społecznego

Cele projektu:

1. zwiększenie możliwości zatrudnienia osób młodych do 29 roku życia pozostających bez pracy w mieście Ruda Śląska

Uczestnicy projektu:

1. 292 osoby spełniające łącznie następujące kryteria:
 - osoba bezrobotna zarejestrowana w PUP Ruda Śląska,
 - osoba będąca w wieku 18-29 lat,
 - 60 % stanowią osoby spełniające warunki zawarte w definicji NEET, tzn.:
 - nie pracuje (tj. jest bezrobotna lub bierna zawodowa),
 - nie kształci się (tj. nie uczestniczy w kształceniu formalnym w trybie stacjonarnym),
 - nie szkoli się (tj. nie uczestniczy w pozaszkolnych zajęciach mających na celu uzyskanie, uzupełnienie lub doskonalenie umiejętności i kwalifikacji zawodowych lub ogólnych, potrzebnych do wykonywania pracy. W procesie oceny czy dana osoba się nie szkoli, a co za tym idzie kwalifikuje się do kategorii NEET, należy zweryfikować, czy brała ona udział w tego typu formie aktywizacji, finansowanej ze środków publicznych, w okresie ostatnich 4 tygodni),

Rozdział

III



Sprawozdanie z realizacji Strategii Rozwoju Miasta Ruda Śląska do 2030 roku - aktualizacja 2018 rok za 2020 rok

Realizacja celów strategicznych i operacyjnych

Cel strategiczny V
Wyższy poziom rozwoju gospodarczego Rudy Śląskiej

2. 810 osób objętych wsparciem w zakresie zwalczania lub przeciwdziałania skutkom pandemii COVID-19.

Planowane formy wsparcia oraz efekty:

- staże dla 170 osób,
- szkolenia dla 10 osób,
- prace interwencyjne dla 26 osób,
- refundacje utworzenia lub doposażenia stanowiska pracy dla 21 osób,
- przyznanie jednorazowych środków na podjęcie działalności gospodarczej dla 65 osób,
- usługi poradnictwa zawodowego dla 75 osób,
- usługi pośrednictwa pracy dla 217 osób,
- instrumenty dofinansowania (wsparcie dla osób w zakresie zwalczania lub przeciwdziałania skutkom pandemii COVID-19) dla 810 osób.

Czas realizacji projektu: 01.01.2019 – 30.06.2021

Aktywizacja osób bezrobotnych w wieku 30+ zarejestrowanych w Powiatowym Urzędzie Pracy w Rudzie Śląskiej (IV)

Cel projektu:

Zwiększenie możliwości zatrudnienia osób w wieku 30+ pozostających bez pracy zarejestrowanych w Powiatowym Urzędzie Pracy w Rudzie Śląskiej.

Uczestnicy projektu:

1. 352 osób bezrobotne powyżej 30 roku życia, zarejestrowane w tutejszym PUP, należące co najmniej do jednej z poniższych grup:
 - a. osoby powyżej 50 roku życia,
 - b. kobiety,
 - c. osoby z niepełnosprawnościami,
 - d. osoby długotrwale bezrobotne,
 - e. osoby o niskich kwalifikacjach,
 - f. a także należące do pozostałych grup określonych w „Wytycznych w zakresie realizacji przedsięwzięć z udziałem środków Europejskiego Funduszu Społecznego w obszarze rynku pracy na lata 2014-2020” ;
2. 320 osób objętych wsparciem w zakresie zwalczania lub przeciwdziałania skutkom pandemii COVID 19 będącymi:
 - a. pracownikami powyżej 30 roku życia, na których wynagrodzenia dany pracodawca otrzyma dofinansowanie w ramach instrumentów wskazanych w art. 15zzb, 15zze Ustawy z dnia 31 marca 2020 r. o zmianie ustawy o szczególnych rozwiązaniach związanych z zapobieganiem, przeciwdziałaniem i zwalczaniem



COVID-19, innych chorób zakaźnych oraz wywołanych nimi sytuacji kryzysowych oraz innych ustaw,

- b. osobami fizycznymi powyżej 30 roku życia, które otrzymają dofinansowanie do kosztów prowadzenia działalności gospodarczej w ramach instrumentu wskazanego w art. 15zzc, Ustawy z dnia 31 marca 2020 r. o zmianie ustawy o szczególnych rozwiązaniach związanych z zapobieganiem, przeciwdziałaniem i zwalczaniem COVID-19, innych chorób zakaźnych oraz wywołanych nimi sytuacji kryzysowych oraz innych ustaw

Planowane formy wsparcia oraz efekty:

- staże – dla 127 osób,
- jednorazowe środki na podjęcie działalności gospodarczej – dla 111 osób,
- refundacja kosztów wyposażenia lub doposażenia stanowiska pracy – dla 29 osób,
- prace interwencyjne – dla 57 osób,
- szkolenia – 28 osób,
- poradnictwo zawodowe,
- pośrednictwo pracy,
- instrumenty dofinansowania (wsparcie dla osób w zakresie zwalczania lub przeciwdziałania skutkom pandemii COVID-19) dla 320 osób.

Okres realizacji projektu: 01.01.2019 – 31.12.2022

Nazwa	grudzień 2020	
	stopa bezrobocia rejestrowanego [%]	stopa napływu bezrobotnych zarejestrowanych [%]
	2020	2020
Powiat m.Bytom	10,1	1,1
Powiat m.Chorzów	4,3	0,5
Powiat m.Dąbrowa Górnicza	5,1	0,6
Powiat m.Gliwice	3,2	0,3
Powiat m.Katowice	1,7	0,2
Powiat m.Mysłowice	6,7	0,6
Powiat m.Piekary Śląskie	7,8	0,7
Powiat m.Ruda Śląska	3,4	0,6
Powiat m.Siemianowice Śląskie	5,8	0,7
Powiat m.Sosnowiec	6,7	0,6
Powiat m.Świętochłowice	7,3	0,9
Powiat m.Tychy	3,0	0,3
Powiat m.Zabrze	7,0	0,9

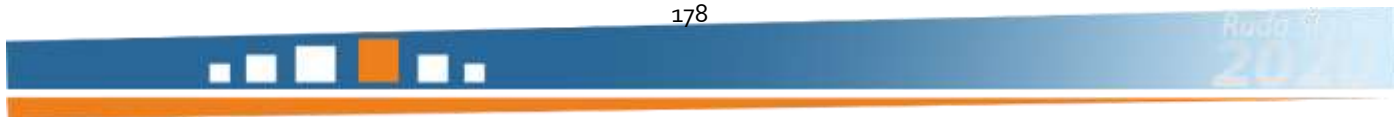
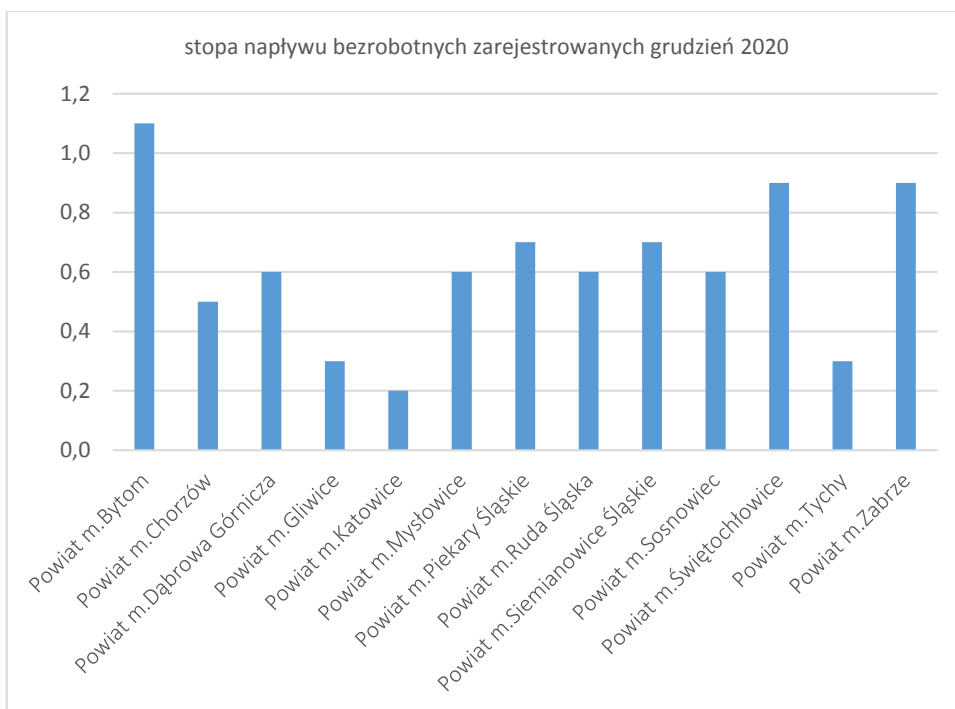
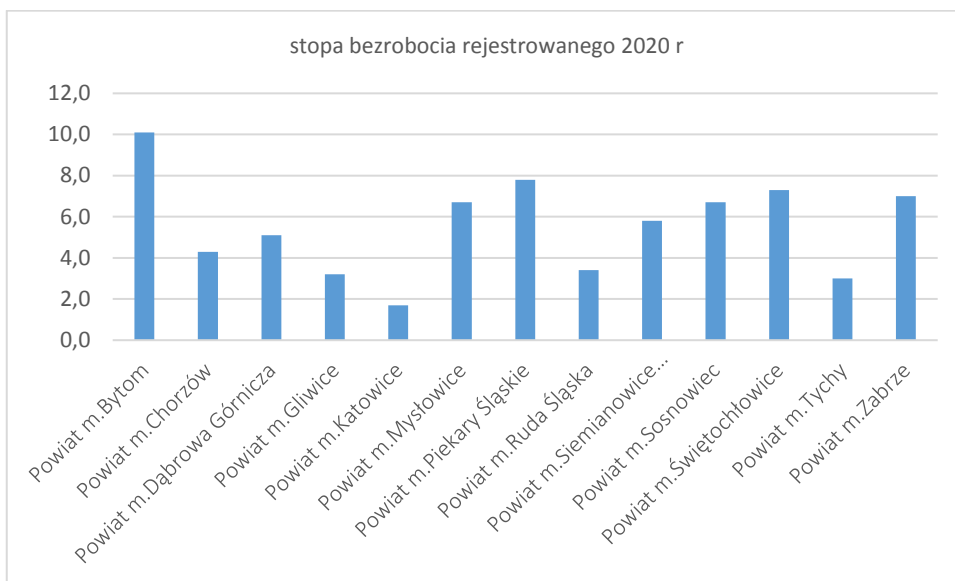
Źródło: Bank Danych Lokalnych Głównego Urzędu Statystycznego



Sprawozdanie z realizacji Strategii Rozwoju Miasta Ruda Śląska do 2030 roku - aktualizacja 2018 rok za 2020 rok

Realizacja celów
strategicznych i operacyjnych

Cel strategiczny V
Wyższy poziom rozwoju gospodarczego Rudy Śląskiej



EFS - ZIT - Projekt praca. Obszar rewitalizacji - obszarem nowych możliwości - II edycja.

Cel projektu:

Przygotowanie do powrotu na rynek pracy, w okresie od X 2019r. do IX 2021r. 49 osób bezrobotnych (31 kobiet, 18 mężczyzn) w szczególnej sytuacji, powyżej 30 roku życia, w tym min. 30 os. (19 kobiet, 11 mężczyzn) z obszarów rewitalizacji Gminnego Programu Rewitalizacji Miasta Ruda Śląska (GPR) oraz min. 42 osoby o niskich kwalifikacjach (24 kobiety i 18 mężczyzn).

Uczestnicy projektu: 49 osób spełniających łącznie następujące kryteria:

- Osoba bezrobotna zarejestrowana w PUP Ruda Śląska
- Osoba powyżej 30 roku życia
- min. 61% uczestników, to osoby zamieszkujące obszary rewitalizacji (wskazane w Gminnym Programie Rewitalizacji Miasta Ruda Śląska do roku 2030)
- min. 85% uczestników, to osoby o niskich kwalifikacjach
- z wyłączeniem osób odbywających karę pozbawienia wolności z wyjątkiem osób objętych dozorem elektronicznym.

Realizacja poszczególnych form wsparcia ma umożliwić osiągnięcie efektów, w tym umożliwić osobom bezrobotnym podniesienie kwalifikacji (min. 18 osób), zdobycie doświadczenia zawodowego oraz pracy (min. 23os).

Zaplanowano następujące formy wsparcia:

- wsparcie doradcy klienta dla 49 osób, w tym m.in.: indywidualne poradnictwo i pośrednictwo pracy.
- staże dla 29 osób.
- szkolenia dla 24 osób, w tym uwzględniające indywidualne potrzeby osób bezrobotnych.

Czas realizacji projektu: 01.10.2019 – 30.09.2021.

Program specjalny realizowany w oparciu o środki Funduszu Pracy pt. „Nowe możliwości”

Celem programu jest wsparcie w zmianie sytuacji społeczno – zawodowej osób bezrobotnych, dla których kumuluje się wiele barier utrudniających wejście na rynek pracy.

Charakterystyka i liczba uczestników programu specjalnego - 12 osób:

12 osób bezrobotnych zarejestrowanych w Powiatowym Urzędzie Pracy w Rudzie Śląskiej przede wszystkim będących w szczególnej sytuacji na rynku pracy, zwłaszcza tych, które korzystają ze świadczeń pomocy społecznej.



Formy wsparcia:

- indywidualne wsparcie doradcy klienta w zakresie poradnictwa zawodowego i/lub pośrednictwa pracy dostosowane do indywidualnych potrzeb i kompetencji uczestniczek/uczestników projektu
- specyficzne elementy wspierające zatrudnienie zgodne z potrzebami uczestników, umożliwiające przełamanie barier utrudniających aktywność zawodową
- możliwość realizacji elementów wsparcia będących odpowiedzią na dodatkowe potrzeby uczestników
- szkolenia umożliwiające podniesienie kwalifikacji
- staże pozwalające na nabycie doświadczenia.

Okres realizacji programu specjalnego: 01.08.2019 do 29.02.2020

Projekt z rezerwy Funduszu Pracy na realizację programu, którego realizacja wynika z diagnozy bieżących potrzeb lokalnego rynku pracy w związku z Covid-19

Uczestnicy projektu: 13 osób bezrobotnych zarejestrowanych w Powiatowym Urzędzie Pracy w Rudzie Śląskiej

Zaplanowane działania w projekcie:

Moduł refundacyjny - refundacja kosztów wyposażenia/doposażenia stanowiska pracy dla skierowanego bezrobotnego

- Liczba uczestników: 10

Moduł dotacyjny

- Liczba uczestników: 3

Termin realizacji projektu: 20.07.2020 – 31.12.2022

		za 2018	za 2019	za 2020
Liczba osób objętych stażami	Powiatowy Urząd Pracy	313	264	133
Liczba osób objętych szkoleniami	Powiatowy Urząd Pracy	189	446	55
Liczba osób objętych szkoleniami	RAR Inwestor	388	210	52
Liczba osób objętych szkoleniami	Śląski Inkubator Przedsiębiorczości	64	59	61
Liczba osób objętych działaniami osłonowymi staże	Powiatowy Urząd Pracy	313	264	133
Liczba osób objętych działaniami osłonowymi szkolenia	Powiatowy Urząd Pracy	189	446	55
Liczba osób objętych działaniami osłonowymi prace interwencyjne	Powiatowy Urząd Pracy	95	62	27



Sprawozdanie z realizacji *Strategii Rozwoju Miasta Ruda Śląska do 2030 roku - aktualizacja 2018 rok za 2020 rok*

Realizacja celów strategicznych i operacyjnych

Cel strategiczny V
Wyższy poziom rozwoju gospodarczego Rudy Śląskiej

Liczba osób objętych działaniami osłonowymi prace społecznie użyteczne	Powiatowy Urząd Pracy	68	84	60
Liczba osób objętych działaniami osłonowymi refundacja kosztów podnoszenia kwalifikacji	Powiatowy Urząd Pracy	189	446	55
Liczba osób objętych działaniami przygotowującymi do wejścia na rynek pracy poprzez staże	Powiatowy Urząd Pracy	313	264	133
Liczba miejsc pracy utworzonych w ramach refundacji kosztów wyposażenia lub doposażenia stanowiska pracy oraz jednorazowych środków na podjęcie działalności gospodarczej	Powiatowy Urząd Pracy	32	102	88
Liczba osób korzystających z poradnictwa zawodowego / doradztwa zawodowego	Powiatowy Urząd Pracy	1 983	1 982	2 028
Liczba osób korzystających z poradnictwa zawodowego / doradztwa zawodowego	CKU	1 080	847	356
Liczba projektów kierowanych do osób w szczególnej sytuacji na rynku pracy	Powiatowy Urząd Pracy	11	9	5
Liczba projektów kierowanych do osób w szczególnej sytuacji na rynku pracy	RAR Inwestor	3	3	2
Liczba projektów kierowanych do osób w szczególnej sytuacji na rynku pracy	Śląski Inkubator Przedsiębiorczości	3	2	2



5.4. Zwiększona atrakcyjność inwestycyjna Rudy Śląskiej

- 5.4.1. Wdrożenie aktywnej polityki Miasta w zakresie pozyskiwania inwestorów (min. poprzez podatki i opłaty lokalne).
- 5.4.2. Stałe dysponowanie profesjonalną zdywersyfikowaną i zintegrowaną ofertą (Miasta i innych podmiotów) dla inwestorów, w tym dotyczącą terenów uzbrojonych.
- 5.4.3. Rozwijanie profesjonalnej obsługi inwestorów potencjalnych i działających w Mieście.
- 5.4.4. Włączenie do promocji inwestycyjnej Miasta firm już działających.



Spółka Dywidag Systems International wynajęła 24 tys. mkw. powierzchni produkcyjno-socjalnej w Panattoni Park Ruda Śląska II, gdzie uruchomiona zostanie produkcja systemów sprzężania i podwieszeń wantungowych.

Dywidag to międzynarodowe przedsiębiorstwo budowlane założone w 1865 roku. Jego częścią jest Dywidag Systems International Sp. z o.o. z siedzibą w Chorzowie na Górnym Śląsku. Firma jest liderem rynku europejskiego pod względem produkcji i dostawy systemów sprzężania i rozwiązań geotechnicznych. W zakładzie produkcyjnym w Rudzie Śląskiej powstawać będą systemy sprzężania i podwieszeń wantungowych wykorzystywane przy budowie mostów czy też stosowane w konstrukcji elementów farm wiatrowych.

Firma Dywidag zajmie cały budynek w Panattoni Park Ruda Śląska II o powierzchni 24 000 mkw. Część biurowo-socjalna zajmie 1400 mkw., a produkcja będzie realizowana na powierzchni 22 500 mkw. Firma będzie potrzebowała także miejsca do składowania w postaci wybetonowanego placu o powierzchni 4 000 mkw.

<http://www.production-manager.pl/2020/07/28/dywidag-systems-international-otworzy-hale-produkcyjna-w-rudzie-slaskiej/>

Silplast wynajmuje przestrzeń w magazynie Hillwood Ruda Śląska

Silplast to firma, która jest obecna na rynku od blisko 30 lat, a zaczynała od produkcji akcesoriów meblowych, takich jak uchwyty czy stopki. Następnie firma rozszerzyła swoją działalność o konfekcjonowanie akcesoriów meblowych i budowlanych.

Rozdział

III



Sprawozdanie z realizacji Strategii Rozwoju Miasta Ruda Śląska do 2030 roku - aktualizacja 2018 rok za 2020 rok

Realizacja celów
strategicznych i operacyjnych

Cel strategiczny V
Wyższy poziom rozwoju gospodarczego Rudy Śląskiej

Nowy magazyn Silplast ulokowany został w kompleksie Hillwood Ruda Śląska, gdzie firma wynajęła 3 500 mkw. powierzchni.

<https://www.urbanity.pl/slaskie/ruda-slaska/silplast-wynajmuje-przestrzen-w-magazynie-hillwood-ruda-slaska,w18966>

Panattoni, rozpoczął budowę Panattoni Park Ruda Śląska III o docelowej powierzchni ponad 70 000 m kw.

Tym razem deweloper stawia na dwa budynki (46 561 m kw. i 24 489 m kw.), rozpoczynając budowę ok. 50 000 m kw. z ponad 70 000 planowanych.

Liczba rejestracji nowych przedsiębiorców w KRS <https://www.coig.com.pl/>

2018 r.: 61 2019 r.: 73 2020 r.: 76

Liczba ofert inwestycyjnych: 2018 r.: 63 2019 r.: 56 2020 r.: 26

Miejsca, gdzie dostępne są oferty inwestycyjne Miasta:

Urząd Miasta, strona internetowa miasta/Gospodarka, PSIP, Invest in Silesia - baza ofert województwa śląskiego, PAIH - baza ofert inwestycyjnych Polski.



Rozdział

III



Sprawozdanie z realizacji *Strategii Rozwoju Miasta Ruda Śląska do 2030 roku - aktualizacja 2018 rok za 2020 rok*

Realizacja celów strategicznych i operacyjnych

Cel strategiczny V
Wyższy poziom rozwoju gospodarczego Rudy Śląskiej

5.5. Atrakcyjny wizerunek Rudy Śląskiej

- 5.5.1. Zbudowanie silnej marki Miasta.
- 5.5.2. Budowanie wizerunku Rudy Śląskiej na tradycji śląskiej.
- 5.5.3. Budowanie wizerunku na sporcie i rekreacji.
- 5.5.4. Wykorzystanie w promocji Miasta ważnych postaci historycznych, związanych z Miastem (np. Karol Godula, wielkie rody przemysłowe)
- 5.5.5. Wykreowanie imprezy wizerunkowej Rudy Śląskiej o zasięgu co najmniej krajowym.
- 5.5.6. Stworzenie zintegrowanego systemu informacji w Mieście i o Mieście, adresowanego do różnych grup odbiorców.



Wydatki na promocję miasta:

2018 r.	2019 r.	2020 r.
646 330,95 zł	397 239,23 zł	29 008,26 zł

2018 r.: 646 330,95 zł | 2019 r. 397 239,23 zł | 2020 r. 29008,26

Liczba pozytywnych informacji:

2018 r.	2019 r.	2020 r.
1 045	1 059	814

Ranking "Wspólnoty" dotyczący wydatków na inwestycje w l. 2017-2019:
<https://wspolnota.org.pl/news-rankingi/liderzy-samorzadowych-inwestycji>;

Ranking "Wspólnoty" dot. dochodów budżetowych: <https://wspolnota.org.pl/news-rankingi/ranking-bogactwo-w-przededniu-kryzysu>;

Ranking "Wspólnoty" dot. pozyskiwania środków unijnych w l. 2014-2019:
<https://wspolnota.org.pl/news-rankingi/samorzadowi-liderzy-pozyskania-srodkow-unijnych-2014-2019>;

Lista 2000 firm "Rzeczpospolitej" (8 firm z Rudy Śląskiej):
https://rankingi.rp.pl/lista2000/2020/lista_2000;



Centralny Wykaz Obiektów Hotelarskich 1 hotel ***
 (za <https://dane.gov.pl>; <https://turystyka.gov.pl/cwoh/kartaobiektu/id/14229>) (liczba za 2018; 2019; 2020 r.)

Liczba obiektów świadczących usługi hotelarskie:

2018 r.	11
2019 r.	12
2020 r.	9

Liczba pokoi w obiektach świadczących usługi hotelarskie:

2018 r.	249
2019 r.	266
2020 r.	162

Liczba łóżek w obiektach świadczących usługi hotelarskie:

2018 r.	605
2019 r.	649
2020 r.	398

Fest Hica

W czerwcu 2020 r. Aquadrom otworzył nowoczesną saunę na ponad 110 osób.

Budowę nowej sauny rozpoczęto w październiku 2019 roku. Projekt zakładał nowoczesny design i dużo przestrzeni dla saunowiczów. Wszystko po to, by znacząco podnieść komfort w strefie saun Aquadromu.

Zaprojektowana we współpracy Aquadromem, według pomysłów i potrzeb inwestora, na bazie blisko 10-letniego doświadczenia w prowadzeniu rytuałów saunowych.



Przy okazji otwarcia nowej sauny powiększono ogród aż 4 - krotnie i dodano znaczną ilość leżaków. Dzięki tej saunie może przyjąć saunowiczów bez kolejek, zapewniając dużo większy komfort. Seanse saunowe odbywają się popołudniami.

Fotografia: <http://aquadrom.pl/aktualnosci/4>

Aquadrom został szczególnie dotknięty przez ograniczenia związane z pandemią.

Po raz pierwszy został zamknięty 12 marca 2020 r. Przerwa trwała 3 miesiące. Ponownie, , jako jeden z pierwszych w kraju, został otwarty 11 czerwca po wdrożeniu nowych zasad sanitarnych, które istotnie podniosły koszty działalności, przy jednoczesnym ograniczeniu



liczby osób, które mogły z niego korzystać. W jednym czasie mogło przebywać na terenie obiektu 500 osób wobec około 1300 osób podczas normalnego funkcjonowania.

Warunki sanitarne, jakie wprowadził Aquadrom zostały pozytywnie zweryfikowane przez służby sanitarne. Od 17 października 2020 r. parki wodne ponownie zostały zamknięte.

Blisko 300 zawodników wzięło udział w wirtualnym Rudzkim Półmaratonie Industrialnym. W 2020 roku z uwagi na sytuację epidemiologiczną uczestnicy biegali samotnie lub w małych grupkach, a swój wynik rejestrowali na specjalnej platformie. W takiej formie rywalizację przeprowadzono na dystansie półmaratońskim, w biegu na 10 km oraz marszu Nordic Walking.



Edycja w 2020 r. Rudzkiego Półmaratonu Industrialnego miała się odbyć w sobotę 1 sierpnia o godz. 21:30, jednak sytuacja epidemiologiczna w Polsce nie pozwoliła na to, żeby bieg mógł być przeprowadzony bezpiecznie dla uczestników. Stąd też pomysł na zorganizowanie zawodów w wirtualnej wersji. Zawodnicy mieli 52 dni (od 10 czerwca do 1 sierpnia) na pokonanie wybranego dystansu. W grę wchodził półmaraton - 21,1 km, bieg na 10 km oraz marsz Nordic Walking na takim samym dystansie. Każdy z zawodników, który pokonał wybrany dystans, po rejestracji za pomocą specjalnego formularza przysyłał swój wynik wraz ze zdjęciem lub zrzutem ekranu pokazującym bieg z widocznym dystansem i czasem zarejestrowanym przez urządzenie rejestrujące (zegarek lub telefon z GPS).

Rudzki Półmaraton Industrialny odbywa się od 2015 r. zawsze na przełomie lipca i sierpnia. We wszystkich dotychczasowych edycjach Rudzkiego Półmaratonu Industrialnego w biegu głównym i biegach towarzyszących wzięło udział 4 500 uczestników.

Dotyczy również celu

1.4. Promowanie aktywności fizycznej i zdrowego stylu życia wśród mieszkańców



Sprawozdanie z realizacji *Strategii Rozwoju Miasta Ruda Śląska do 2030 roku - aktualizacja 2018 rok za 2020 rok*

Realizacja celów
strategicznych i operacyjnych

Cel strategiczny V
Wyższy poziom rozwoju gospodarczego Rudy Śląskiej

5.6. Rozwinięta oferta instytucji otoczenia biznesu i współpraca między przedsiębiorcami

- 5.6.1. Wspieranie instytucji otoczenia biznesu w realizacji ich zadań statutowych.
- 5.6.2. Utrwalenie współpracy instytucji otoczenia biznesu w Mieście.
- 5.6.3. Utrzymywanie i rozwój zaawansowanych powiązań sieciowych instytucji otoczenia biznesu w skali lokalnej, krajowej i globalnej.
- 5.6.4. Promowanie i wspieranie inicjatyw klastrowych.
- 5.6.5. Wspieranie rozwoju samorządu gospodarczego.
- 5.6.6. Upowszechnianie dobrych praktyk w zakresie współpracy przedsiębiorstw.
- 5.6.7. Inicjowanie i wspieranie współpracy pomiędzy przedsiębiorstwami, otoczeniem biznesu, a ośrodkami naukowymi i akademickimi.



Liczba firm korzystająca z usług firm otoczenia biznesu	za 2018	za 2019	za 2020
Śląski Inkubator Przedsiębiorczości	209	227	102
RAR Inwestor	53	167	92
Powiatowy Urząd Pracy	745	579	8 908
Śląski Park Przemysłowo-Technologiczny	20	18	20

Powiatowy Urząd Pracy w Rudzie Śląskiej działając na podstawie Ustawy o promocji zatrudnienia i instytucjach rynku pracy w 2020 roku przyznał 64 osobom bezrobotnym jednorazowo środki na podjęcie działalności gospodarczej, zaś przedsiębiorcom zrefundował koszty wyposażenia lub doposażenia 24 stanowisk pracy.

Śląski Park Przemysłowo-Technologiczny Sp. z o.o. jest spółką stworzoną dla przedsiębiorców z myślą o gospodarczym i społecznym ożywieniu terenów inwestycyjnych. Tworząc miejsce skoncentrowane na intensywnym rozwoju przedsiębiorczości, ŚPPPT

Sp. z o.o. stworzyła również niezbędne w tym celu przestrzenie użytkowe. W swojej ofercie ŚPPPT sp. z o.o. dysponuje kilkusetmetrową powierzchnią biurową przeznaczoną



do wynajmu, z możliwością jej dostosowania do indywidualnych potrzeb Najemców, również w wariantach najnowocześniejszych rozwiązań aranżacyjnych. Wg. stanu na dzień 31 grudnia 2021r., z powierzchni ŚPPT Sp. z o.o. korzysta na podstawie umów najmu zawartych na czas nieoznaczony 18 podmiotów gospodarczych. ŚPPT sp. z o.o. oferuje również usługę Wirtualnego Biura stanowiącego praktyczne rozwiązanie dla przedsiębiorców prowadzących firmę w domu lub nie posiadających jeszcze stałej siedziby. Dogodne rozwiązanie dla rozpoczynających działalność firm, których nie stać utrzymanie własnego biura.

Atrakcyjność oferty Spółki podnosi możliwość wynajmu powierzchni ekspozycyjnej magazynowej oraz konferencyjnej z zapewnieniem funkcjonalnych miejsc parkingowych. Śląski Park Przemysłowo-Technologiczny, to doskonale skomunikowane i położone w centrum aglomeracji śląskiej tereny, znajdujące się w bezpośrednim sąsiedztwie DTS, trasy N-S – łączącej autostradę A4 i DTS, zapewniającymi dojazd do centrum Katowic w przeciągu zaledwie 10 minut.

Mając na uwadze, że Miasto Ruda Śląska jest miastem o znacznej degradacji terenu, w szczególności poprzez długotrwałe oddziaływanie przemysłu, co silnie wpływało na środowisko i przestrzeń, SPPT Sp. z o.o. planuje nadać nowe funkcje terenom zdegradowanym i poprzemysłowym. Zmiana funkcji terenów zdegradowanych przyczyni się do przeciwdziałania negatywnym zjawiskom w sferze gospodarczej i społecznej i stworzenie warunków dla wykształcenia obszarów biznesu o znaczeniu co najmniej regionalnym.

W ramach realizacji celów statutowych, Sppt Sp. z o.o. aktualnie prowadzi działania niwelacyjne na nieruchomościach przy ul. Klary w Rudzie Śląskiej oraz ulicy Bukowej. Prace prowadzone są, przy wykorzystaniu kruszyw, zgodnie z wydaną decyzją. Prowadzone prace pozwolą zwiększyć atrakcyjność gospodarczą terenu, a co za tym idzie Miasta Ruda Śląska oraz rozwiną nowe funkcje : społeczne , rekreacyjne, turystyczne i zdrowotne. Opracowane zostały również projekty związane rozbiórką hałdy i rekultywacji zwałowiska pocynkowego

w rejonie ulicy Nowary. Na zlecenie Śląskiego Parku Przemysłowo-Technologicznego Sp. z o.o., zostało sporządzone opracowanie dot. wykonania pomiarów sytuacyjno-wysokościowych terenu, szkiców obrazujących wyniki pomiarów wraz z obliczeniem kubatury nieczynnej hałdy w rejonie ul. Nowary, strona południowa. Aktualnie została w tym zakresie podjęta współpraca z podmiotami zewnętrznymi w zakresie realizacji projektu rekultywacji oraz sposobu rozbiórki i zagospodarowanie odpadu. Działalność Sppt Sp. z o.o. uwzględnia m.in. założenia programu rewitalizacji Miasta Ruda Śląska, w szczególności ma na celu zwiększenie atrakcyjności Miasta do życia i rozwoju, a także zintegrowanie przestrzeni społecznej oraz zwiększenie rozwoju gospodarczego Miasta.

Spodziewane efekty działania obejmują m.in.:

- integrację sektorów: publicznego, społecznego i biznesowego,
- współdziałanie instytucji samorządowych,



Sprawozdanie z realizacji *Strategii Rozwoju Miasta Ruda Śląska do 2030 roku - aktualizacja 2018 rok za 2020 rok*

Realizacja celów
strategicznych i operacyjnych

Cel strategiczny V
Wyższy poziom rozwoju gospodarczego Rudy Śląskiej

- ożywienie gospodarcze oraz poprawę atrakcyjności na poziomie regionu
- stworzenie korzystnych warunków prowadzenia działalności gospodarczej dla nowych oraz istniejących przedsiębiorstw nastawionych na rozwój innowacyjnych technologii,
- pozyskanie inwestorów lokalnych oraz zewnętrznych,
- powstanie nowych miejsc pracy, zwłaszcza w nowoczesnych sektorach gospodarki,
- aktywizację zawodową społeczności,
- zwiększenie dochodów gminy.

RAR Inwestor

- 1) Realizacja projektu związanego z Promocją przedsiębiorczości z działania 7.3.3 RPO WSL
- (2) Złożenie wniosków o dofinansowanie dla projektu związanego z Promocją przedsiębiorczości z działania 1.2.1 POWER oraz RPO 7.4.2
- (3) Działalność doradcza dla przedsiębiorców
- (4) Usługi szkoleniowe dla przedsiębiorców
- (5) Udzielanie pożyczek dla przedsiębiorców w ramach Funduszu Pożyczkowego
- (6) Realizacja 5 projektów związanych z udzielaniem subsydiowanego zatrudnienia dla przedsiębiorców



IV. Podsumowanie

Ubiegły 2020 r. był niezwykle trudny ze względu na pandemię koronawirusa SARS-CoV-2 wywołującego chorobę COVID-19 zarówno dla funkcjonowania całego Miasta, jak i realizacji Strategii. Mimo tego realizujący Strategię starali się jak najlepiej wykonywać swoje zadania pomimo licznych ograniczeń.

Przytoczone w niniejszym sprawozdaniu informacje potwierdzają, że „Strategia Rozwoju Miasta Ruda Śląska do 2030 roku – aktualizacja 2018 rok” jest realizowana. Poniżej wymienione zostały wybrane przykłady ilustrujące wypełnienie postanowień dokumentu.

Rozwój miasta Ruda Śląska nie byłby możliwy bez zewnętrznego wsparcia finansowego. Pomimo kończącego się okresu programowania skutecznie były pozyskiwane środki ze źródeł zewnętrznych. Złożono wnioski o dofinansowanie w wysokości 310 577 820,53 zł, z czego uzyskano dofinansowanie w wysokości 22 608 662,54 zł.

Uległa lub w najbliższym czasie ulegnie też zmiana w otoczeniu strategicznym.

Pięć głównych celów przyświecających inwestycjom Unii Europejskiej w latach 2021–2027:

- bardziej inteligentna Europa przez innowacje, cyfryzację, transformację gospodarczą oraz wsparcie dla małych i średnich przedsiębiorstw
- bardziej przyjazna dla środowiska bezemisyjna Europa wdrażająca porozumienie paryskie i inwestująca w transformację sektora energetycznego, w odnawialne źródła energii oraz w walkę ze zmianami klimatu;
- lepiej połączona Europa ze strategiczną infrastrukturą transportową i sieciami cyfrowymi;
- Europa o silniejszym wymiarze społecznym wdrażająca europejski filar praw socjalnych i inwestująca w wysokiej jakości zatrudnienie, edukację, umiejętności, integrację społeczną i równy dostęp do opieki zdrowotnej;
- Europa bliżej obywateli przez wspieranie oddolnych strategii rozwoju i zrównoważonego rozwoju obszarów miejskich w całej UE.

Inwestycje w rozwój regionalny będą wyraźnie skoncentrowane na celach 1 i 2. Od 65% do 85% środków z EFRR i Funduszu Spójności zostanie przydzielonych na te priorytety, zależnie od względnej zamożności państw członkowskich https://ec.europa.eu/regional_policy/pl/2021_2027/

Rok 2020 to również czas intensywnych prac nad nową perspektywą finansową UE 2021–2027, w których Ruda Śląska brała aktywny udział. Oprócz przygotowań do dotychczasowych programów toczyły się i toczą prace nad Instrumentem na Rzecz Odbudowy i Zwiększania Odporności oraz Funduszem Sprawiedliwej Transformacji.



Sprawozdanie z realizacji *Strategii Rozwoju Miasta Ruda Śląska do 2030 roku - aktualizacja 2018 rok* za 2020 rok

Podsumowanie

Cel strategiczny V

Wyższy poziom rozwoju gospodarczego Rudy Śląskiej

Nastąpiło również przyspieszenie prac nad transformacją energetyczną kraju, która radykalnie zmieni nasz obraz społeczno-gospodarczy. Aktywnie podjęto działania, które zaowocowały we wrześniu 2020 r. opracowaniem dokumentu pt. *Ruda Śląska w świetle transformacji regionów górniczych*, który ukazuje nie tylko wyzwania czekające Miasto, ale zawiera także propozycje działań zaradczych.

Spośród licznych zadań realizowanych w 2020 roku w ramach Strategii wyróżnić można działania opisane poniżej.

Powstała Rudzka mAPPka. Pomysłodawcą aplikacji jest Muzeum Miejskie im. Maksymiliana Chroboka w Rudzie Śląskiej. Aplikacja przedstawia informacje o najważniejszych zabytkach, miejscach historycznych i obiektach przemysłowych, nawet tych już nieistniejących w Rudzie Śląskiej. Prezentuje także znane rudzkie postacie oraz znamienite rody, które wywarły ogromny wpływ na rozwój miasta. Zawiera wiele informacji, ciekawostek etnograficznych i historycznych, legend, a także zawiera propozycje spacerowych tras po najciekawszych zakątkach każdej z dzielnic. Jest swego rodzaju przewodnikiem po naszym dziedzictwie.

Zakończono projekt infrastrukturalny *Rewitalizacja centrum Nowego Bytomia z terenami przyległymi, ukierunkowana na nowe funkcje centrotwórcze*. Na zadanie składały się następujące działania:

- przebudowa i zagospodarowanie ciągu komunikacyjnego wzdłuż ul. Piotra Niedurnego (przestrzeń przed MCK),
- zagospodarowanie przestrzeni w rejonie ul. rotmistrza W. Pileckiego 24-33,
- renowacja podwórka przy ul. Podgórze 5-15,
- remont części wspólnych w budynkach przy ul. rotmistrza W. Pileckiego 28 i 33,
- wykonanie nawierzchni istniejącego boiska w centralnej części osiedla Kaufhaus,
- adaptacja pomieszczeń w budynku przy ul. rotmistrza W. Pileckiego 23/2 na cele społeczne.

Ubiegły (2020) rok to także finał pilotażu unikatowego na skalę ogólnopolską Programu Renowacji Podwórek. W ciągu trzech lat 11 podwórek w Rudzie Śląskiej zmieniło się do poznania. Projekt inwestycyjny uzupełniony był działaniami społecznymi. Przy okazji zakończenia tego zadania powstało opracowanie przygotowane przez Rudzką Agencję Rozwoju "Inwestor" Sp. z o.o. pn.: *Kształtowanie przestrzeni publicznych w Rudzie Śląskiej na przykładzie wybranych podwórek*, opisujące doświadczenia i dobre praktyki projektu.

Kontynuowano prace rozwijające Trakt Rudzki. Oddano do użytku dwa kolejne etapy: teren pomiędzy ul. Nowary i ul. Katowicką oraz skwer przy ul. Tuwima w Rudzie Śląskiej – Wirku.

Spośród projektów budżetu obywatelskiego wyróżnić można skwer przy ul. Solidarności w Halembie, którego projekt został zainspirowany wcześniejszą koncepcją przygotowaną przez studentów oraz konsultacjami z mieszkańcami.

Miejski Ośrodek Pomocy Społecznej w Rudzie Śląskiej pozyskał ponad 2,3 mln zł z funduszy unijnych na aktywizację społeczno-zawodową mieszkańców. W ramach tych działań grupa 120 osób z rewitalizowanych obszarów miasta pod okiem animatorów



lokalnych, pracowników socjalnych i asystentów rodziny będzie pracowała nad powrotem do życia społecznego.

Odbyły się także bardzo ważne dla Miasta wydarzenia kulturalne. Ze względu na pandemię przeniesione do rzeczywistości wirtualnej, m.in. piąta edycja Festu Literackiego „Kakauszale” wraz z wydarzeniami towarzyszącymi, Festiwal Polska Eire, koncerty zespołów Universe i Gang Olsena i inne.

W ramach współpracy Miasta z Górnośląsko-Zagłębiowską Metropolią, jednym z istotnych działań na rzecz realizacji Strategii było pozyskanie zasobów służących realizacji zadań miejskich, działając wspólnie z miastami Metropolii Ruda Śląska zaoszczędzi około 100 tys. zł w ciągu dwóch lat na zakupie gazu do 29 obiektów (budynki Urzędu Miasta, MOPS, MOSiR, PUP oraz niektórych szkół i przedszkoli). Mniejsze rachunki będą możliwe dzięki rozstrzygniętemu w ostatnim czasie przez Górnośląsko-Zagłębiowską Metropolię przetargu na wspólny zakup gazu. W przedsięwzięciu tym uczestniczyło 25 gmin, które zaoszczędzą w ten sposób nawet ok. 3 mln zł <http://www.rudaslaska.pl/ruda-slaska/aktualnosc/2020/01/10/miasto-zyska-na-tanszym-gazie/>

Uchwałą Sejmiku Województwa Śląskiego nr VI/24/1/2020 z dnia 19 października 2020 r. przyjęta została też *Strategia Rozwoju Województwa Śląskiego „Śląskie 2030. Zielone Śląskie”*.

Rozpoczęły się także prace nad nową Strategią ZIT Subregionu Centralnego Województwa Śląskiego.

Została znowelizowana Ustawa o zasadach prowadzenia polityki rozwoju, która jest podstawowym aktem prawnym regulującym w Polsce politykę rozwoju. Przyjęta przez Sejm nowelizacja wprowadza zmiany, które integrują wymiar społeczno-gospodarczy i przestrzenny w dokumentach strategicznych. Wprowadziła ona także procedurę prac nad strategią rozwoju gminy (Ustawa z dnia 15 lipca 2020 r. o zmianie ustawy o zasadach prowadzenia polityki rozwoju oraz niektórych innych ustaw Dz.U. 2020 poz. 1378).

Zmiany te powodują, że koniecznym staje się rozpoczęcie debaty nad nowelizacją dokumentu, tak aby stał się on użytecznym narzędziem do sprostania nowym wyzwaniom.



Opracował Piotr Holona, Wydział Rozwoju Miasta tel.: wew. 3061



Sprawozdanie z realizacji *Strategii Rozwoju Miasta Ruda Śląska do 2030 roku - aktualizacja 2018 rok za 2020 rok*

Podsumowanie

Cel strategiczny V

Wyższy poziom rozwoju gospodarczego Rudy Śląskiej

