



RUDA Śląska

miasto otwartych możliwości

www.rudaslaska.pl

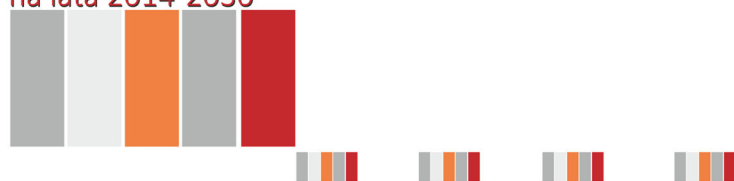


Informacja z realizacji
Strategii Rozwoju
Miasta Ruda Śląska
na lata 2014-2030

za 2016 rok

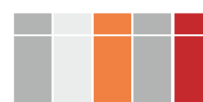






Spis treści

I.	WSTĘP	5
II.	Podstawowe dane o mieście	10
III.	Podstawowe informacje o budżecie Miasta za 2016 r.	13
IV.	Informacja z realizacji Strategii Rozwoju Miasta Ruda Śląska na lata 2014-2030 za 2016 r.	50
I.	Cel strategiczny 1. Ruda Śląska nowoczesnym, atrakcyjnym i przyjaznym miejscem do życia i rozwoju, miastem o zintegrowanej przestrzeni społecznej.....	50
1.1.	Optymalna opieka medyczna dla mieszkańców Miasta	50
1.2.	Zapewnione warunki do rozwoju aktywności zawodowej mieszkańców w obszarze nowoczesnego przemysłu i usług	66
1.3.	Wysoki poziom bezpieczeństwa w Mieście	68
1.4.	Zaspokojone potrzeby mieszkańców w zakresie edukacji dzieci i młodzieży.....	79
1.5.	Wyższy poziom zaspokojenia potrzeb mieszkaniowych i tworzenie warunków sprzyjających integracji wspólnot sąsiedzkich.....	81
1.6.	Promowanie aktywności fizycznej i zdrowego stylu życia wśród mieszkańców	89
1.7.	Dostosowanie oferty edukacyjnej do potrzeb indywidualnych i rynku pracy.....	99
1.8.	Upowszechnianie i wspieranie edukacji i aktywizacji kulturalnej mieszkańców.....	102
1.9.	Wspieranie działalności i rozwoju rudzkich instytucji kultury, stowarzyszeń oraz promocja rudzkich artystów	107
1.10.	Wspieranie klubów i stowarzyszeń sportowych służące osiągnięciu sukcesów we współzawodnictwie sportowym.....	110
1.11.	Efektywny system pomocy społecznej w Mieście	115
1.12.	Ochrona dziedzictwa kulturowego.....	123
1.13.	Budowanie tożsamości lokalnej	125
1.14.	Rozwój i umacnianie społeczeństwa obywatelskiego i informacyjnego	129
II.	Cel strategiczny 2. Miasto o wysokim stopniu integracji przestrzennej, z zachowanymi zasobami naturalnymi i rozwiniętą infrastrukturą techniczną.	135
2.1.	Poprawa standardów mieszkaniowych	135
2.2.	Dobrze skomunikowane Miasto.....	137
2.3.	Zagospodarowane tereny i obiekty poprzemysłowe	149
2.4.	Sprawny system reagowania kryzysowego	151
2.6.	Dostępne tereny pod budownictwo mieszkaniowe i inwestycje	155
2.7.	Rozbudowana, funkcjonalna baza infrastruktury społecznej.....	157
2.8.	Zachowane w dobrym stanie zasoby naturalne	162
2.9.	Wysoki poziom świadomości ekologicznej mieszkańców	164

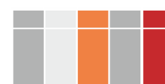




za 2016 rok



2.10. Wdrożone proekologiczne i efektywne rozwiązania w zakresie gospodarki energetycznej - wysoki stopień wykorzystywania odnawialnych źródeł energii.	167
2.11. Sprawny i funkcjonalny system wodociągowo-kanalizacyjny	172
2.12. Zachowane dopuszczalne poziomy hałasu	175
III. Cel strategiczny 3. Wysoki stopień wykorzystania dziedzictwa kulturowego miasta	176
3.1. Wykorzystany potencjał dóbr kultury	176
3.2. Poprawa stanu technicznego obiektów zabytkowych.....	178
IV. Cel strategiczny 4: Zwiększony potencjał rozwojowy mieszkańców Miasta	180
4.1. Społeczeństwo wykształcone adekwatnie do rynku pracy.....	180
4.2. Ograniczone zjawisko depopulacji.....	186
V. Cel strategiczny 5. Wyższy poziom rozwoju gospodarczego Rudy Śląskiej.....	187
5.1. Wzrost liczby miejsc pracy w mikro, małych i średnich przedsiębiorstwach (MŚP).	187
5.2. Utrzymanie wysokiego poziomu rozwoju kluczowych przedsiębiorstw w mieście (z branży górniczej, metalowej, energetycznej, spożywczej i logistycznej)	191
5.3. Zwiększenie równowagi na rynku pracy.....	192
5.4. Zwiększona atrakcyjność inwestycyjna Rudy Śląskiej.....	197
5.5. Znaczący udział w potencjale gospodarczym miasta branż nowoczesnych technologii, w tym w zakresie rozwiązań proekologicznych.....	201
5.6. Atrakcyjny wizerunek Rudy Śląskiej.....	207
5.7. Rozwinięta oferta instytucji otoczenia biznesu.	209
5.8. Rozwinięta współpraca i kooperacja między przedsiębiorstwami	213
V. ZAKOŃCZENIE	215





I. WSTĘP

Realizacja Strategii podlega monitorowaniu. Podstawowym narzędziem monitorowania jej realizacji są coroczne informacje. Powstały dotąd dwa takie obszerne dokumenty obejmujące 2014 i 2015 rok. Trzecia informacja o realizacji Strategii Rozwoju Miasta Ruda Śląska na lata 2014-2030 przedstawia dane za 2016 rok w kontekście danych za lata ubiegłe.

Strategia została przyjęta Uchwałą Nr PR.0007.49.2014 Rady Miasta Ruda Śląska z dnia 27 marca 2014 r. w sprawie przyjęcia "Strategii Rozwoju Miasta Ruda Śląska na lata 2014 – 2030". Dokument powstał w ramach projektu Zintegrowane podejście do problemów obszarów funkcjonalnych na przykładzie Chorzowa, Rudy Śląskiej i Świętochłowic (Miasto 3).

Projekt był współfinansowany ze środków Unii Europejskiej w ramach Programu Operacyjnego Pomoc Techniczna 2007-2013.

Kolejność celów operacyjnych odzwierciedla wyniki konsultacji społecznych dotyczących wyboru priorytetowych celów operacyjnych w projekcie Strategii Rozwoju Miasta Ruda Śląska na lata 2014 - 2030, które odbyły się od 29 stycznia do 12 lutego 2014 r. Były one przeprowadzone w trybie uchwały nr 304/XVII/2007 Rady Miasta Ruda Śląska z dnia 27.09.2007 r. w sprawie ustalenia zasad i trybu przeprowadzenia konsultacji z mieszkańcami gminy. Strategii, jak i poszczególnym etapom powstawania dokumentu została poświęcona strona internetowa: <http://www.rudaslaska.pl/strategia/>.

Otoczenie prawne i społeczno-gospodarcze wpływa na funkcjonowanie Miasta, a co za tym idzie również na wybory kierunków interwencji strategicznych. Sformułowane w Strategii cele strategiczne, operacyjne i zadania realizacyjne zostały sformułowane w określonym kontekście społeczno-gospodarczym i prawnym. Diagnoza społeczno-gospodarcza Miasta Ruda Śląska, na podstawie której prowadzono dalsze prace, datowana jest na sierpień 2013 r., następnie odbyły się





warsztaty strategiczne (3 września 2013 r.; 12 września 2013 r.; 26 września 2013 r.), na których formułowano wizję, misję, a także cele strategiczne, operacyjne i zadania realizacyjne. Tak więc perspektywa rozważań nad aktualnością niektórych treści wydłuża się. Jest to szczególnie istotne, jeżeli weźmie się pod uwagę ówczesne otoczenie społeczno-gospodarcze, a także to, że w ostatnim czasie wiele procesów znacznie przyspieszyło.

Obecnie przeżywamy okres bardzo burzliwych zmian w przestrzeni społeczno-gospodarczej i prawnej, poniżej przedstawiono najważniejsze zmiany bądź zapowiedzi zmian. Wydaje się, że 2016 r. był szczególny pod tym względem.

Jedną z najważniejszych zmian, jaka nastąpiła, w kluczowej dla Miasta gałęzi gospodarki było powołanie firmy Polska Grupa Górnicza Sp. z o. o. Nowy podmiot przejął aktywa produkcyjne Kompanii Węglowej S.A., powstał Oddział KWK Ruda (01.07.2016) w skład, którego wchodzi: Ruch Halemba, Ruch Bielszowice, Ruch Pokój. 31.03.2017 r. podpisana została umowa, na mocy której z dniem 1 kwietnia 2017 Polska Grupa Górnicza przejmie kopalnie i pracowników KHW. Holding zostanie jej ruchem i wzmocni potencjał już dziś największej w Europie spółki węglowej (...)¹. Jak ważne jest górnictwo w Rudzie Śląskiej i to nie tylko w szeroko rozumianej sferze gospodarczej, ale i społeczno-kulturowej nie trzeba nikogo przekonywać.

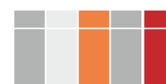
W 2016 roku została uchwalona *Ustawa Prawo oświatowe w raz z Ustawą Przepisy wprowadzające ustawę – Prawo oświatowe*². Wprowadzają one nowy ustrój szkolny z obecnego systemu 6-letniej szkoły podstawowej, 3-letniego gimnazjum, 3-letniego liceum ogólnokształcącego, 4-letniego technikum, 3-letniej zasadniczej szkoły zawodowej oraz szkoły policealnej ulegnie przekształceniu.

Docelowa struktura szkolnictwa, zaproponowana w ustawie – Prawo oświatowe, będzie obejmowała:

- 8-letnią szkołę podstawową;
- 4-letnie liceum ogólnokształcące;
- 5-letnie technikum;

¹ źródło: Komunikat Polskiej Grupy Górniczej *Umowa podpisana - połączenie PGG i KHW faktem*
<https://www.pgg.pl/aktualnosc/z-zycia-firmy/311,Umowa+podpisana+-+po%C5%82%C4%85czenie+PGG+i+KHW+faktem>

² Ustawa z dnia 14 grudnia 2016 r. Prawo oświatowe (Dz.U. z 2017 r. poz. 59); Ustawa z dnia 14 grudnia 2016 r. - Przepisy wprowadzające ustawę – Prawo oświatowe ((Dz.U. z 2017 r. poz. 60)





- 3-letnią branżową szkołę pierwszego stopnia;
- 2-letnią branżową szkołę drugiego stopnia;
- 3-letnią szkołę specjalną przysposabiającą do pracy;
- szkołę policealną.

Zmiany rozpoczną się od roku szkolnego 2017/2018.

3 listopada 2015 r. została opublikowana Ustawa z dnia 9 października 2015 r. o rewitalizacji (Dz.U. z 2015 poz 1777). Ustawa wprowadza rewitalizację, jako zadanie własne gminy i daje samorządowi dodatkowe narzędzia rewitalizacji. Zawiera definicję rewitalizacji, zbiór instrumentów służących prowadzeniu efektywnych procesów rewitalizacji. Wskazuje interesariuszy procesu, którymi są mieszkańcy, władze publiczne, w tym samorządowe, organizacje społeczne, przedsiębiorcy. Daje podstawę prawną do gminnego programu rewitalizacji (zawartość i tryb przyjmowania) Ustawa stwarza możliwość tworzenia Specjalnych Stref Rewitalizacji (ustanowienie na jej obszarze szeregu rozwiązań prawnych wspomagających przeprowadzenie procesu rewitalizacji). Możliwość uchwalenia Miejscowych Planów Rewitalizacji. Przepisy przejściowe dają możliwość wyboru do 31 grudnia 2023 r. czy proces rewitalizacji prowadzony będzie na podstawie Gminnego Programu Rewitalizacji (zgodnie z Ustawą) czy Lokalnego Programu Rewitalizacji jak jest obecnie w Rudzie Śląskiej.

14 września 2016 r. zostało podpisane *Porozumienie na Rzecz Zintegrowanej Polityki Rozwoju Województwa Śląskiego*. Dokument opiera się na trzech obszarach: rewitalizacji polegającej na przywróceniu wartości gospodarczych i inwestycyjnych terenów poprzemysłowych, reindustrializacji, czyli ponownym uprzemysłowieniu regionu i jego siły gospodarczej oraz metropolizacji, polegającej na wsparciu tych przedsięwzięć, które pozwolą konkurować z innymi wiodącymi regionami w Europie. Autorzy Porozumienia podkreślili, że dokument powstał ponad podziałami, z poszanowaniem historii przemysłowej regionu i jego różnorodności. Nowoczesny punkt widzenia i ujęte w dokumencie projekty rozwojowe każdorazowo rozpatrywane były pod kątem ich wartości dodanej np. poprzez jakość i liczbę tworzonych miejsc pracy. Wojewódzka Rada Dialogu Społecznego liczy,



że zaproponowane rozwiązania staną się częścią konsultowanego obecnie rządowego „Planu na rzecz Odpowiedzialnego Rozwoju”.³

Zebrane dane pochodzą ze źródeł zarówno pierwotnych, jak i wtórnych. Z tych drugich szczególnie ważne są informacje z tzw. budżetu zadaniowego, zgromadzone w sprawozdaniu z jego realizacji, ponieważ to właśnie podczas planowania budżetu następuje operacjonalizacja celów operacyjnych i zadań realizacyjnych na konkretne projekty i przedsięwzięcia.

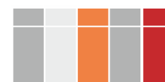
W 2016 r. Rada Miasta Ruda Śląska przyjęła ważne dokumenty sektorowe realizujące postanowienia Strategii, takie jak: *Uchwała nr PR.0007.17.2016 z dnia 21.01.2016 r. w sprawie uchwalenia programu działań na rzecz osób niepełnosprawnych i ich integracji ze społeczeństwem na lata 2016 – 2020 „Ruda Śląska – miastem przyjaznym osobom niepełnosprawnym”*; *Uchwała nr PR.0007.240.2015 z dnia 26.11.2015 r. w sprawie przyjęcia Programu Zapobiegania Przemocności oraz Ochrony Porządku Publicznego i Bezpieczeństwa Obywateli miasta Ruda Śląska na lata 2016-2019*; *Uchwała nr PR.0007.12.2016 z dnia 21.01.2016 r. w sprawie przyjęcia „Powiatowego Programu Ochrony Środowiska dla miasta Ruda Śląska na lata 2015 – 2018”*. *Uchwała Rady Miasta nr PR.0007.64.2016 z dnia 28.04.2016 r w sprawie aktualizacji i przyjęcia do realizacji „Planu Gospodarki Niskoemisyjnej dla miasta Ruda Śląska”*.

Wskaźnikiem realizacji celów strategicznych jest stopień osiągnięcia celów operacyjnych, tym nie mniej w opracowaniu zamieszczono również wskaźniki związane bezpośrednio z celami strategicznymi, jak i informacje i wskaźniki dotyczące zadań realizacyjnych. Poprzednie informacje z realizacji Strategii zawierają wyjaśnienia i opisy terminów i zjawisk, których nie powtórzono w tym dokumencie, zawiera on jednak opisy, które są uzupełnieniem poprzednich.

Pisząc o ważnych zmianach w otoczeniu społeczno-gospodarczym nie sposób nie wspomnieć o wydarzeniach mających miejsce już w tym roku, które jednak będą miały znaczące znaczenia dla przyszłości regionu i miasta. 4 kwietnia 2017, prezydent Andrzej Duda podpisał w Katowicach ustawę metropolitalną dla Śląska. Metropolia to przede wszystkim korzyści finansowe dla aglomeracji, która od stycznia 2018 r. dostanie pełne budżetowe finansowanie i komplet kompetencji.

(Ustawa z dnia 9 marca 2017 r. o związku metropolitalnym w województwie śląskim /Dz.U z 2017 r. poz. 730/). Na jej podstawie Rada Miasta Katowice złożyła *wniosek*

³ źródło: http://www.katowice.uw.gov.pl/urząd/aktualnosci_urzedu/st:1/idn:6147.html





o utworzenie Związku Metropolitalnego w Województwie Śląskim do ministra właściwego do spraw administracji publicznej, za pośrednictwem Wojewody Śląskiego.⁴ Wniosek został pozytywnie zaopiniowany przez Wojewodę Śląskiego.

Raport w części tekstowej nie powtarza szeregu informacji przytoczonych w poprzednich edycjach, natomiast pojawiają się nowe informacje i wyjaśnienia.

⁴ Uchwała Nr XLII/799/17 Rady Miasta Katowice z dnia 29 maja 2017 r. w sprawie złożenia wniosku o utworzenie związku metropolitalnego w województwie śląskim pod nazwą Górnośląsko-Zagłębiowska Metropolia

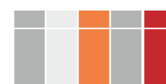


II. Podstawowe dane o mieście

Ruda Śląska jest Miastem na prawach powiatu. Art. 91. Ustawy z dnia 5 czerwca 1998 r. o samorządzie powiatowym mówi, że prawa powiatu przysługują miastom, które w dniu 31 grudnia 1998 r. liczyły więcej niż 100 000 mieszkańców (...) Miasto na prawach powiatu jest gminą wykonującą zadania powiatu na zasadach określonych w ustawie. W 2016 r. w mieście mieszkało 139 125 mieszkańców.

Nazwa		2010	2011	2012	2013	2014	2015	2016
		[osoba]	[osoba]	[osoba]	[osoba]	[osoba]	[osoba]	[osoba]
1	Katowice	311 421	309 304	307 233	304 362	301 834	299 910	298 111
2	Częstochowa	237 203	235 798	234 472	232 318	230 123	228 179	226 225
3	Sosnowiec)	216 961	215 262	213 513	211 275	209 274	207 381	205 873
4	Gliwice	187 830	186 868	186 210	185 450	184 415	183 392	182 156
5	Zabrze	181 399	180 332	179 452	178 357	177 188	176 327	175 459
6	Bielsko-Biała	174 755	174 503	174 370	173 699	173 013	172 591	172 030
7	Bytom	177 266	176 106	174 724	173 439	172 306	170 761	169 617
8	Rybnik	141 036	140 944	140 789	140 173	140 052	139 595	139 252
9	Ruda Śląska	143 566	143 024	142 346	141 521	140 669	139 844	139 125
10	Tychy	129 507	129 322	129 112	128 799	128 621	128 444	128 351
11	Dąbrowa Górnicza	126 079	125 475	124 701	123 994	123 376	122 712	121 802
12	Chorzów	111 843	111 536	111 168	110 761	110 337	109 757	109 398
13	Jaworzno	94 831	94 580	94 305	93 708	93 331	92 847	92 473
14	Jastrzębie-Zdrój	92 622	92 105	91 723	91 235	90 794	90 283	89 883
15	Mysłowice	75 501	75 428	75 305	75 129	75 037	74 851	74 592
16	Siemianowice Śląskie	70 296	69 992	69 539	68 844	68 634	68 231	67 905
17	Żory	62 138	62 110	62 052	62 038	62 051	61 945	62 013
18	Piekary Śląskie	58 022	57 745	57 502	57 148	56 755	56 374	55 954
19	Świętochłowice	53 304	52 813	52 372	51 824	51 494	50 970	50 644

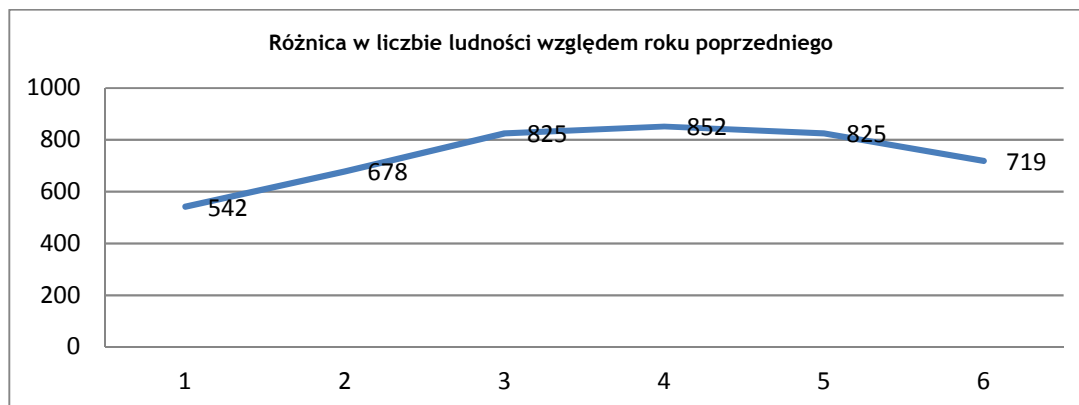
Bank Danych Lokalnych <https://bdl.stat.gov.pl/BDL/dane/podgrup/tablica>





Ruda Śląska jest dziewiątym pod względem liczby ludności miastem na prawach powiatów w Województwie Śląskim, natomiast 12 jeżeli chodzi o powierzchnie miasta 78 km² (77,73 km²).

	2010	2011	2012	2013	2014	2015	2016
Ruda Śląska	143 566	143 024	142 346	141 521	140 669	139 844	139 125
Spadek liczby ludności w latach 2010-2016 2014=100%	100,00%	99,62%	99,15%	98,58%	97,98%	97,41%	96,91%
Różnica w liczbie ludności względem roku poprzedniego	0	542	678	825	852	825	719
Opracowanie własne							



Liczba ludności w 2016 r. w stosunku do 2010 r. zmniejszyła się nieco ponad 3%, największy spadek odnotowano w 2014 r. – liczba mieszkańców zmniejszyła się o 852 osoby.

Co roku Główny Urząd Statystyczny opracowuje w ramach Statystycznego Vademecum Samorządowca portrety jst. Jest to cykliczne wydawnictwo, które pokazuje podstawowe dane społeczno-demograficzne.

Jest on publikowany wprawdzie z opóźnieniem, ale zawsze w tym samym układzie, co daje dobry obraz zmian podstawowych danych społeczno-demograficznych Miasta.

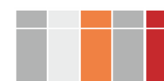


za 2016 rok

Warto również zwrócić uwagę, że analogiczna publikacja ukazuje się również dla województw (*Portret województwa*) jak i w przypadku naszego regionu



dla obszaru metropolitalnego dotychczas utożsamianego z miastami tworzącymi *Górnośląski Związek Metropolitalny: Metropolia Silesia*. Publikacje ukazują się pod hasłem *Statystyczne Vademecum Samorządowca*.

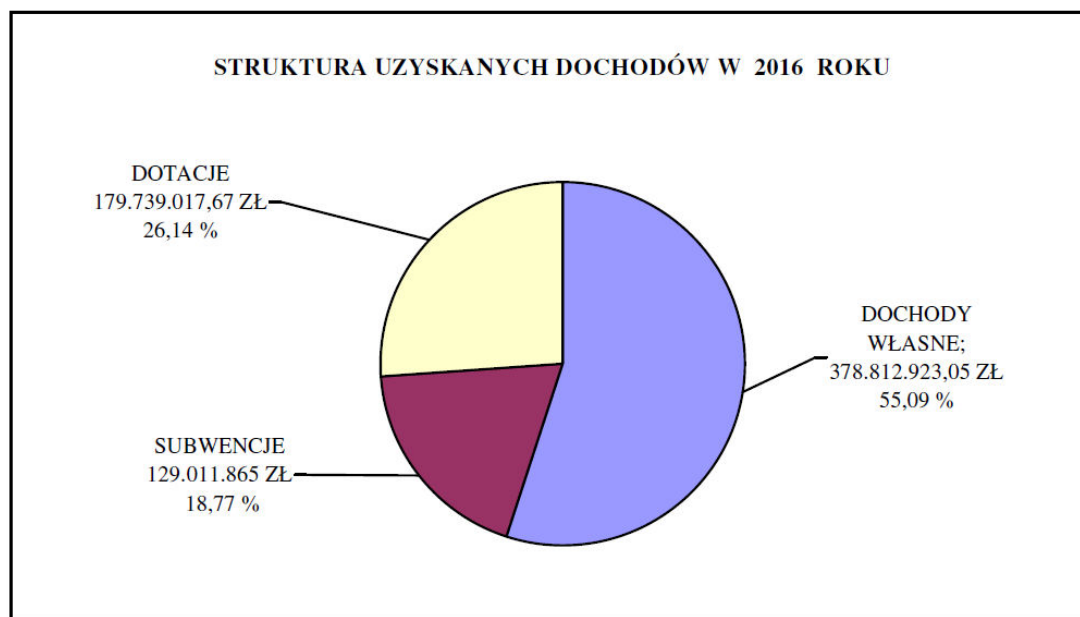




III. Podstawowe informacje o budżecie Miasta za 2016 r.

Budżet jednostki samorządu terytorialnego jest rocznym planem dochodów i wydatków oraz przychodów i rozchodów tej jednostki. To właśnie uchwała budżetowa ostatecznie rozstrzyga, jakie przedsięwzięcia będą realizowane i jakie środki będą przeznaczone na ich realizację. Stąd sprawozdanie z realizacji budżetu (również w układzie zadaniowym, czyli tzw. budżet zadaniowy) jest podstawowym źródłem informacji o realizacji Strategii. Dokumenty te stanowią również najważniejsze narzędzie realizacji Strategii.⁵

Budżet miasta Ruda Śląska za rok 2016 wykonany został po stronie dochodów na kwotę 687 563 805,72 zł, tj. w 101,40% z planu w wysokości 678 085 532,73 zł czyli wpłynęło do niego więcej o 9 478 272,99 zł do budżetu niż planowano.



⁵ Art. 211. pkt. 1 Ustawy z dnia 27 sierpnia 2009 r. o finansach publicznych Dz.U. z 2016 poz. 1870 z późn zm.

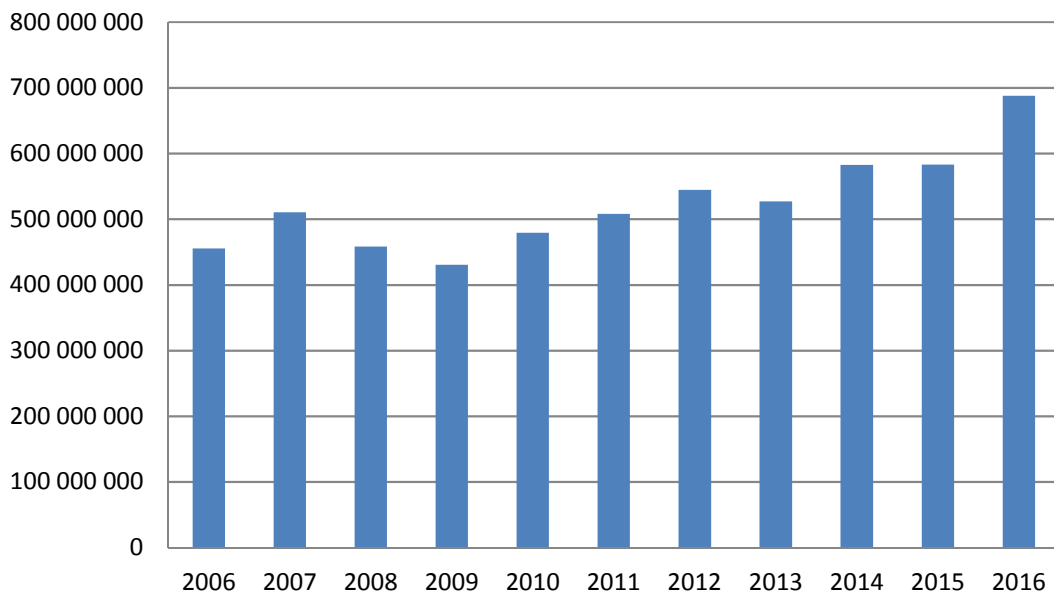


Porównanie wykonania dochodów budżetowych w latach 2008-2016

ROK	PLAN	WYKONANIE	wykonanie/ plan
2006	485 573 406	455 145 496	94,00%
2007	488 349 101	510 416 207	105,00%
2008	453 812 238	458 303 480	101,00%
2009	465 044 280	430 701 252	93,00%
2010	544 244 165	479 091 822	88,00%
2011	540 811 441	507 773 685	94,00%
2012	567 093 885	544 428 777	96,00%
2013	562 065 180	526 726 958	94,00%
2014	590 685 567	582 342 994	99,00%
2015	603 787 306	583 086 685	97,00%
2016	678 085 533	687 563 806	101,40%

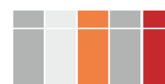
źródło: dane Urzędu Miasta

Porównanie wykonania dochodów budżetowych w latach 2008-2016



151% 2016 do 2006

135% 2016 do 2011





Generalnie budżet miasta rośnie. Warto zwrócić uwagę, że w ciągu 10 lat urósł o nieco ponad 50% natomiast od 2011 r. o 35 %. Wysokość budżetu Miasta pokazuje nie tylko wielkość wpływów skorelowaną z dochodami związanymi z udziałem w podatkach, ale także środki, jakimi Miasto dysponuje w danym roku na realizację zadań.

Sprawozdania z realizacji budżetu miasta na prawach powiatu publikowane są na stronach Biuletynu Informacji Publicznej w zakładce *Majątek, budżet, finanse i podatki*.

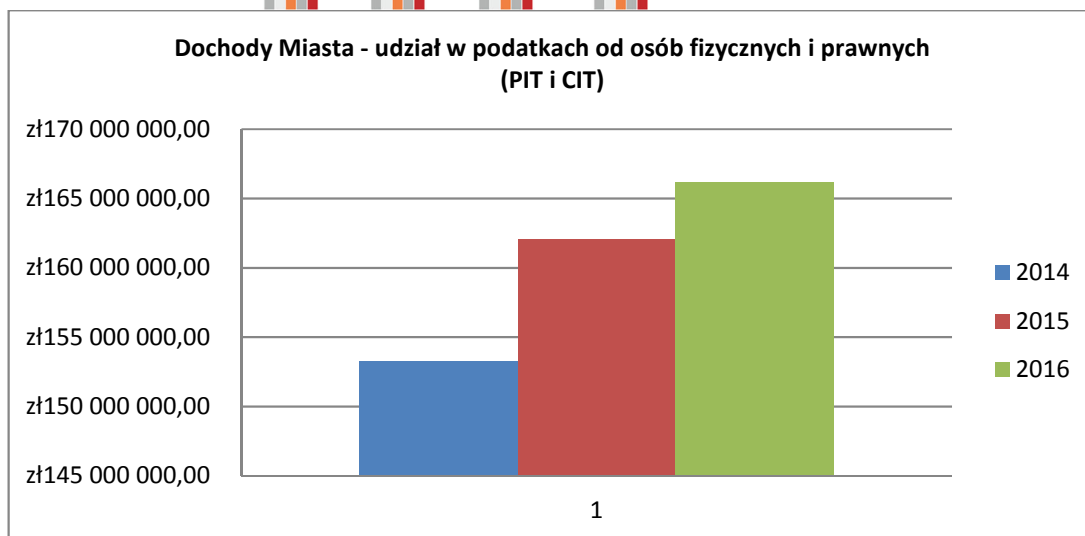
<http://www.rudaslaska.bip.info.pl/index.php?idmp=16&r=r>

W ramach dochodów własnych udziały gminy i powiatu w podatku dochodowym od osób fizycznych stanowiące dochód budżetu państwa przekazane zostały przez Ministra Finansów w wysokości 162.515.342,00 zł, co stanowi 100,44 % planu, tj. 161.801.352,00 zł.

Natomiast udziały gminy i powiatu w podatku dochodowym od osób prawnych stanowiącym dochód budżetu państwa przekazane zostały w wysokości 3.667.501,52 zł, tj. 81,50 % z planu w kwocie 4.500.000,00 zł.

Dochody Miasta - udział w podatkach od osób fizycznych i prawnych (PIT i CIT)

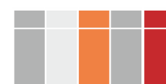
2014	2015	2016
153 281 432,84 zł	162 015 134,65 zł	166 182 843,52 zł
źródło: Opracowanie własne		

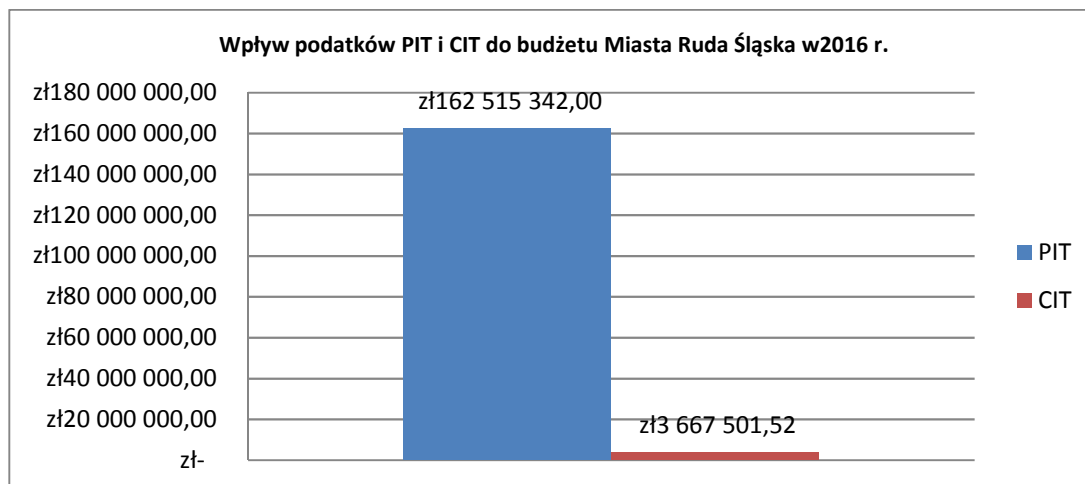


Tryb rozliczeń dochodów z tytułu udziału jednostek samorządu terytorialnego we wpływach z podatku dochodowego od osób prawnych, od podatników posiadających zakłady (oddziały), położone na obszarze jednostki samorządu terytorialnego innej niż jednostka samorządu terytorialnego właściwa dla siedziby podatnika określa Rozporządzenie Ministra Finansów z dnia 4 grudnia 2007 r. w sprawie rozliczeń dochodów z tytułu udziału jednostek samorządu terytorialnego we wpływach z podatku dochodowego od osób prawnych.

Naczelnik urzędu skarbowego przekazuje jednostkom samorządu terytorialnego, na których obszarze podatnicy posiadają zakłady (oddziały), w tym zakłady zagraniczne, należne im dochody, proporcjonalnie do liczby zatrudnionych w nich osób na podstawie umowy o pracę, uwzględniając dane zawarte w informacjach podatnika.

Na podstawie Ustawy z dnia 13 listopada 2003 r. o dochodach jednostek samorządu terytorialnego i Rozporządzenia Ministra Finansów z dnia 4 grudnia 2007 r. w sprawie rozliczeń dochodów z tytułu udziału jednostek samorządu terytorialnego we wpływach z podatku dochodowego od osób prawnych.





Wysokość udziału w podatkach-gmina

Wysokość udziału we wpływach z podatku dochodowego od osób fizycznych, od podatników tego podatku zamieszkałych na obszarze gminy wynosi ~39,34%,

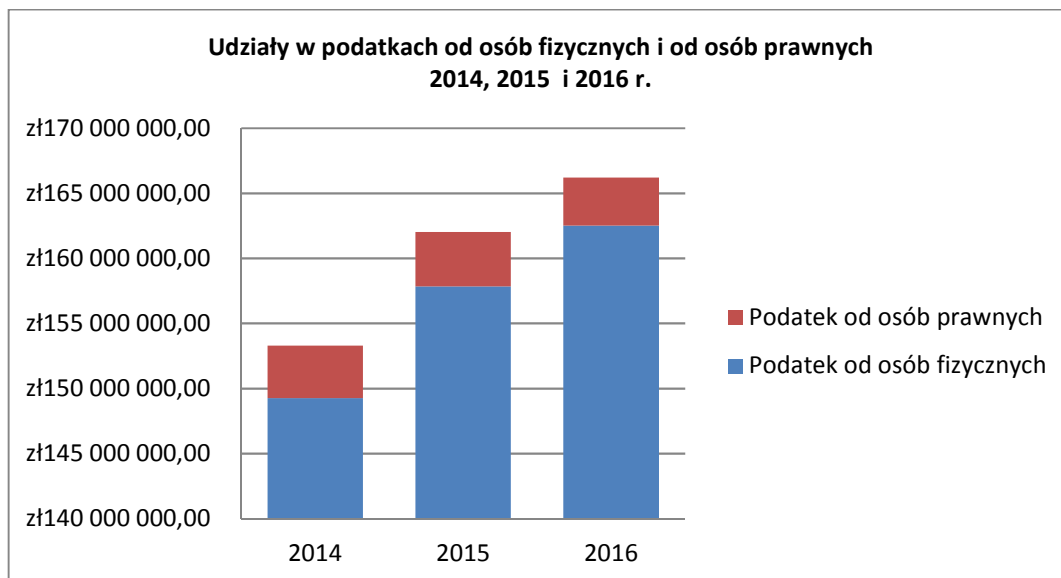
Wysokość udziału we wpływach z podatku dochodowego od osób prawnych, od podatników tego podatku, posiadających siedzibę na obszarze gminy, wynosi 6,71%

Wysokość udziału w podatkach-powiat

Wysokość udziału we wpływach z podatku dochodowego od osób fizycznych, od podatników tego podatku zamieszkałych na obszarze powiatu wynosi 10,25%.

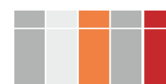
Wysokość udziału we wpływach z podatku dochodowego od osób prawnych, od podatników tego podatku, posiadających siedzibę na obszarze powiatu, wynosi 1,40%.

Na podstawie Ustawy z dnia 13 listopada 2003 r. o dochodach jednostek samorządu terytorialnego



Wydaje się, że dynamika zmian we wpływach podatkowych jest jednym z najważniejszych wskaźników rozwoju społeczno-gospodarczego miasta.

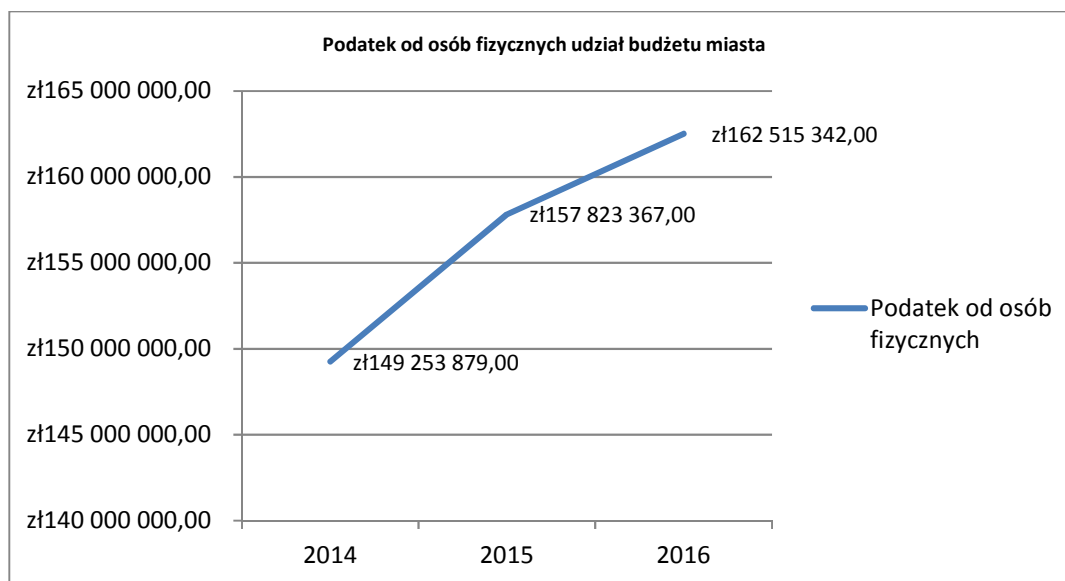
Ogólne wpływy z podatków przekazywanych do budżetu miasta rosną, patrząc od 2014 r., czyli od czasu obowiązywania strategii. Warto zauważyć, że wpływy z udziału w podatku od osób fizycznych (PIT) jest dużo bardziej- o dwa rzędy wielkości- znaczącą pozycją dochodów.



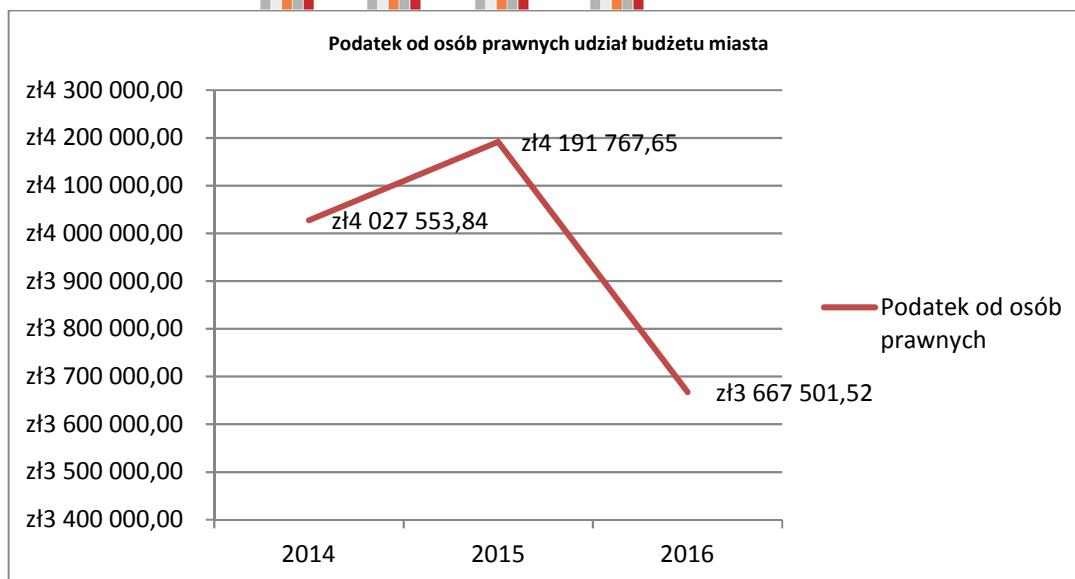


	2014	2015	2016
Podatek od osób fizycznych	149 253 879,00 zł	157 823 367,00 zł	162 515 342,00 zł
Podatek od osób prawnych	4 027 553,84 zł	4 191 767,65 zł	3 667 501,52 zł
różnica	145 226 325,16 zł	153 631 599,35 zł	158 847 840,48 zł
źródło: opracowanie własne			

Wpływy z podatku PIT systematycznie rosną i to dzięki nim m.in. w 2016 roku odnotowano ogólny wzrost wpływów do budżetu.



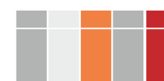
Natomiast w 2016 r. wpływ z udziału w podatku CIT spadł zarówno w stosunku do 2015, jak i 2016 r. odpowiednio o 360 052,32 zł, 524 266,13 zł.



Zestawienie danych na podstawie zeznań rocznych z podatku dochodowego od osób fizycznych i prawnych - analiza

Liczba podatników podatku dochodowego od osób fizycznych i prawnych oraz wysokość odprowadzanych do budżetu państwa podatków (w których miasto ma udziału przekazywane przez organy podatkowe) wydaje się bardzo istotnym wskaźnikiem sytuacji społeczno-gospodarczej. Mówią one o tym ile osób jest aktywnych zawodowo (PIT-37) i gospodarczo tzn. prowadzi działalność gospodarczą przynoszącą dochód (PIT-36) oraz ile jest podmiotów gospodarczych funkcjonujących w mieście i odprowadzających podatki (CIT-8 podatek dochodowy od osób prawnych).

Poniżej przedstawiono dane przekazane przez Urząd Skarbowy w Rudzie Śląskiej za lata 2013-2016 oraz analizę zmian w ww. rodzajach podatków.





za 2016 rok



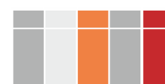
Formularz	Rok	Podstawa opodatkowania	Podatek należny	Liczba podatników
PIT-28	2013	67 508 948	4 167 721	1 531
PIT-28	2014	70 026 405	4 513 849	1 543
PIT-28	2015	74 486 967	4 782 551	1 609
PIT-28	2016	76 432 335	5 022 352	1 682
PIT-36 (I)	2013	159 099 590	18 444 313	8 119
PIT-36 (II)	2013	37 183 060	8 427 642	416
Razem PIT 36	2013	196 282 650	26 871 955	8 535
PIT-36 (I)	2014	166 787 641	19 933 379	8 233
PIT-36 (II)	2014	36 910 406	8 123 733	421
Razem PIT 36	2014	203 698 047	28 057 112	8 654
PIT-36 (I)	2015	224 620 296	26 603 209	10 546
PIT-36 (II)	2015	41 491 135	8 527 589	496
Razem PIT 36	2015	266 111 431	35 130 798	11 042
PIT-36(I)	2016	196 425 951	22 639 277	8 970
PIT-36(II)	2016	46 732 398	9 647 165	567
Razem PIT 36	2016	243 158 349	32 286 442	9 537
PIT-36L	2013	184 442 331	32 768 764	965
PIT-36L	2014	203 890 944	36 267 667	984
PIT-36L	2015	219 155 031	38 864 233	1 030
PIT 36L	2016	216 108 394	38 013 654	1 098
PIT-37 (I)	2013	1 388 243 878	163 001 517	70 759
PIT-37 (II)	2013	99 329 007	19 341 791	1 128
Razem PIT-37	2013	1 487 572 885	182 343 308	71 887
PIT-37 (I)	2014	1 406 991 009	164 907 915	70 310
PIT-37 (II)	2014	96 331 013	18 692 971	1 136
Razem PIT-37	2014	1 503 322 022	183 600 886	71 446





za 2016 rok

Formularz	Rok	Podstawa opodatkowania	Podatek należny	Liczba podatników
PIT-37 (I)	2015	1 405 574 366	164 401 319	67 835
PIT-37 (II)	2015	107 356 789	20 626 376	1 285
Razem PIT-37	2015	1 512 931 155	185 027 695	69 120
PIT-37(I)	2016	1 667 496 800	209 072 620	68 811
PIT-37(II)	2016	128 482 985	25 118 801	1 566
Razem PIT-37	2016	1 795 979 785	234 191 421	70 377
PIT-38	2013	6 826 463	1 293 042	1 011
PIT-38	2014	3 735 311	708 825	884
PIT-38	2015	3 470 437	659 096	799
PIT-38	2016	4 906 583	931 790	770
PIT-39	2013	6 184 175	1 174 997	461
PIT-39	2014	5 001 681	950 325	400
PIT-39	2015	3 902 687	741 516	403
PIT-39	2016	5 359 645	1 018 340	396
PIT-40 (I)	2013	28 916 378	2 591 513	803
PIT-40 (II)	2013	1 939 650	249 378	18
Razem PIT-40	2013	30 856 028	2 840 891	821
PIT-40 (I)	2014	30 073 066	2 702 152	822
PIT-40 (II)	2014	2 761 486	388 122	23
Razem PIT-40	2014	32 834 552	3 090 274	845
PIT-40 (I)	2015	29 735 033	2 667 736	787
PIT-40 (II)	2015	2 747 773	370 095	24
Razem PIT-40	2015	32 482 806	3 037 831	811
PIT-40(I)	2016	29 880 829	2 710 150	760
PIT-40(II)	2016	2 817 038	396 936	24
Razem PIT-40	2016	32 697 867	3 107 086	784
PIT-40A (I)	2013	514 753 973	42 347 249	18 802





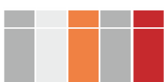
za 2016 rok

Formularz	Rok	Podstawa opodatkowania	Podatek należny	Liczba podatników
PIT-40A (II)	2013	264 809	33 133	3
Razem PIT-40A (II)	2013	515 018 782	42 380 382	18 805
PIT-40A (I)	2014	520 808 447	43 144 273	18 505
PIT-40A (II)	2014	292 292	33 291	3
Razem PIT-40A (II)	2014	521 100 739	43 177 564	18 508
PIT-40A (I)	2015	515 423 332	42 854 390	18 043
PIT-40A (II)	2015	181 723	19 008	2
Razem PIT-40A (II)	2015	515 605 055	42 873 398	18 045
PIT40A(I)	2016	BRAK DANYCH	BRAK DANYCH	BRAK DANYCH
PIT40A(II)	2016	BRAK DANYCH	BRAK DANYCH	BRAK DANYCH
Razem PIT-40A (II)	2016	0	0	0
CIT-8	2013	34 534 940	6 561 168	808
CIT-8	2014	34 743 649	6 601 311	847
CIT-8	2015	26661747	5065709	800
CIT-8	2016	25 012 480	4 752 377	847

źródło: Urząd Skarbowy w Rudzie Śląskiej

(I) pierwsza grupa podatkowa

(II) druga grupa podatkowa





PIT-28 – zeznanie o wysokości uzyskanego przychodu i należnego ryczałtu od przychodów ewidencjonowanych.

PIT-36 – zeznanie o wysokości osiągniętego dochodu (poniesionej straty) przeznaczony dla podatników, do których ma zastosowanie art. 45 ust. 1 ustawy z dnia 26 lipca 1991 r. o podatku dochodowym od os. fiz. , a osiągnięte przez nich dochody (poniesione straty) oraz dokonane odliczenia nie mieszczą się w zakresie zeznania PIT-37.

PIT-36L – zeznanie o wysokości osiągniętego dochodu (poniesionej straty) przeznaczony dla podatników prowadzących działalność gospodarczą lub działy specjalne produkcji rolnej opodatkowane na zasadach określonych w art. 30c ustawy o podatku dochodowym.

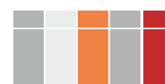
PIT-37 - zeznanie o wysokości osiągniętego dochodu (poniesionej straty) przeznaczony dla podatników uzyskujących wyłącznie przychody za pośrednictwem płatnika na terytorium kraju, nie prowadzili działalności gospodarczej, nie są obowiązani doliczyć do uzyskanych dochodów małoletnich dzieci, nie obniżają dochodów o straty z lat ubiegłych.

PIT-38 – zeznanie o wysokości osiągniętego dochodu (poniesionej straty) przeznaczony dla podatników, którzy uzyskali przychody z odpłatnego zbycia: papierów wartościowych, udziałów w spółkach mających osobowość prawną, pochodnych instrumentów finansowych oraz realizacji praw z nich wynikających, z tyt. objęcia udziałów (akcji) w spółkach mających osobowość prawną, wkładów w spółdzielniach w zamian za wkład niepieniężny w innej postaci niż przedsiębiorstwo lub jego zorganizowana część.

PIT-39 - zeznanie o wysokości osiągniętego dochodu (poniesionej straty) przeznaczony dla podatników, którzy w roku podatkowym uzyskali przychody z odpłatnego zbycia nieruchomości i praw majątkowych.

PIT-40 / PIT-40A – roczne obliczenie podatku od dochodu składane przez pracodawcę/organ rentowy.

źródło: Urząd Skarbowy w Rudzie Śląskiej





PIT-36

Podatnicy, którzy prowadzili m.in. pozarolniczą działalność gospodarczą opodatkowaną na ogólnych zasadach przy zastosowaniu skali podatkowej, prowadzili działy specjalne produkcji rolnej opodatkowane na ogólnych zasadach przy zastosowaniu skali podatkowej, uzyskali przychody m.in. z najmu, podnajmu, dzierżawy, poddzierżawy lub z innych umów o podobnym charakterze, opodatkowane na ogólnych zasadach. Można więc stwierdzić, że na podstawie formularza podatkowego PIT 36 rozliczają się osoby przedsiębiorcze.

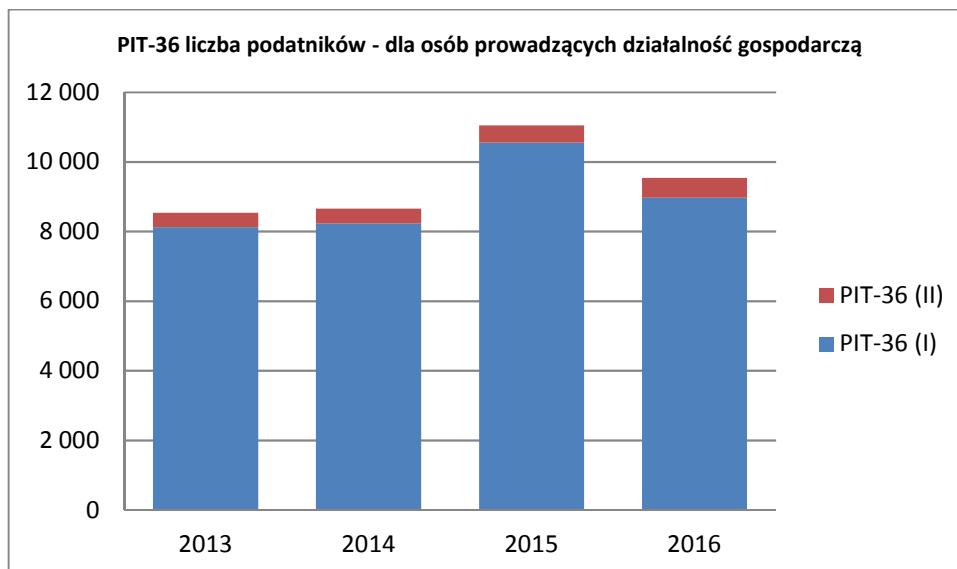
Formularz	Rok	Podstawa opodatkowania	Podatek należny	Liczba podatników
PIT-36 (I)	2013	159 099 590	18 444 313	8 119
PIT-36 (II)	2013	37 183 060	8 427 642	416
Razem PIT 36	2013	196 282 650	26 871 955	8 535

PIT-36 (I)	2014	166 787 641	19 933 379	8 233
PIT-36 (II)	2014	36 910 406	8 123 733	421
Razem PIT 36	2014	203 698 047	28 057 112	8 654

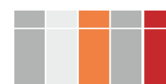
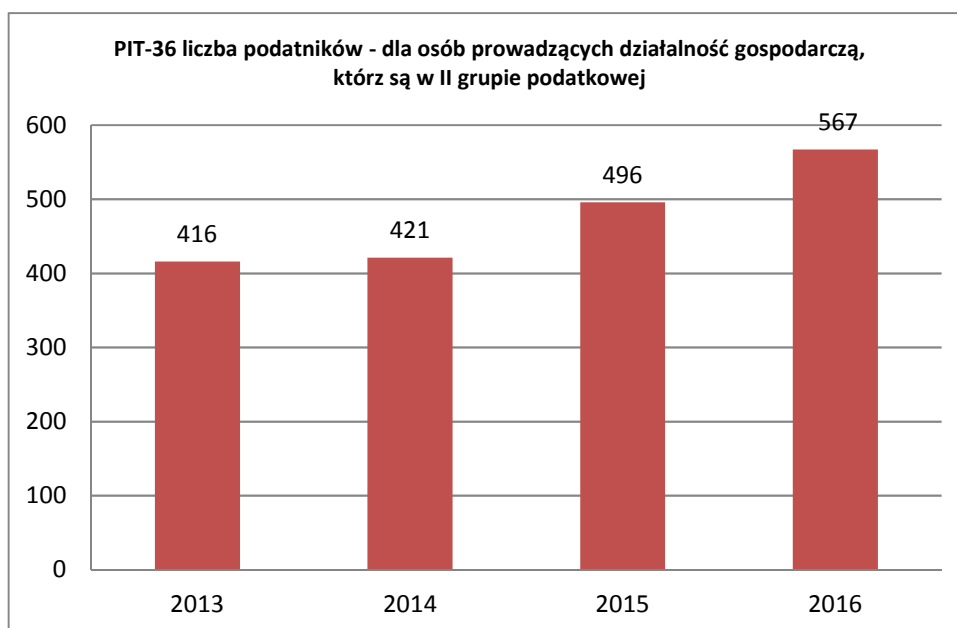
PIT-36 (I)	2015	224 620 296	26 603 209	10 546
PIT-36 (II)	2015	41 491 135	8 527 589	496
Razem PIT 36	2015	266 111 431	35 130 798	11 042

PIT-36(I)	2016	196 425 951	22 639 277	8 970
PIT-36(II)	2016	46 732 398	9 647 165	567
Razem PIT 36	2016	243 158 349	32 286 442	9 537

źródło: opracowanie własna na podstawie danych Urzędu Skarbowego w Rudzie Śląskiej

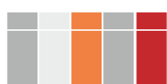
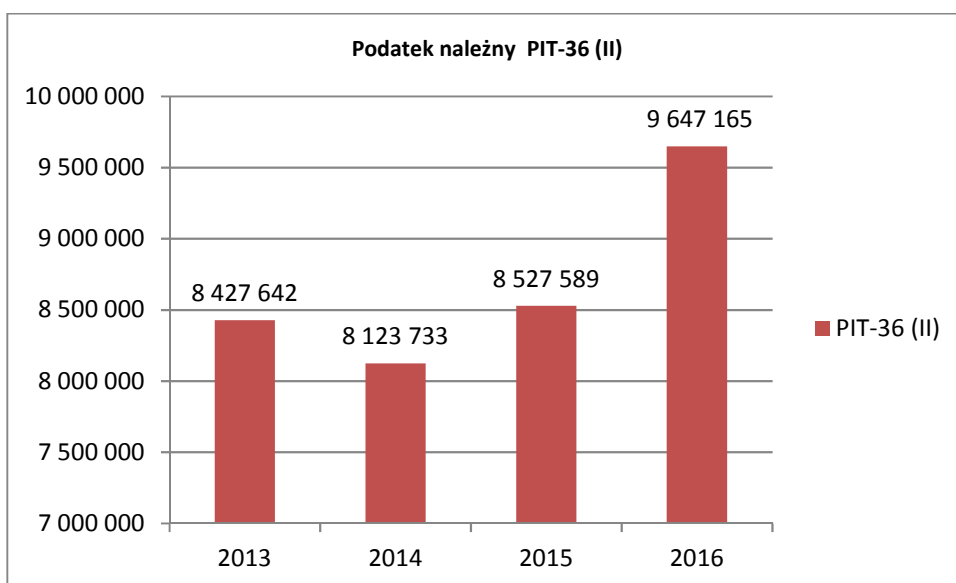
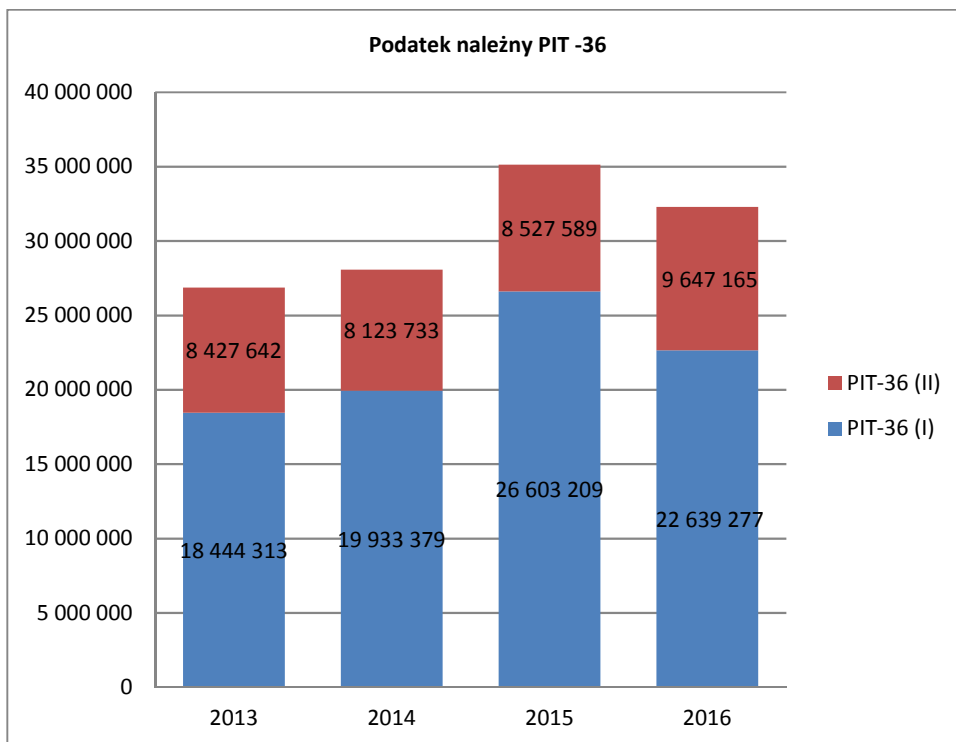


Liczba podatników rozliczających się z osiągniętych przychodów (straty) na podstawie PIT-36 systematycznie rośnie z wahnięciem, jakie dokonało się w 2015 r. kiedy to dość znacznie wzrosła, żeby spaść w 2016 r. Jeżeli jednak porówna się 2016 i 2013 r. to widać że liczba podatników zwiększyła się. Nie posiadamy danych, na podstawie których można by wnioskować dlaczego 2015 r. był szczególny. Należy tu zwrócić uwagę, że nieregularny wzrost płatników w 2015 r. dotyczył osób z pierwszej grupy podatkowej.





Liczba podatników CIT 36, którzy są w II grupie podatkowej systematycznie rośnie, warto też zauważyć, że proporcjonalnie ich podatek należny jest znacznie większy od podatników z I grupy podatkowej.



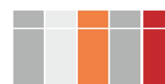
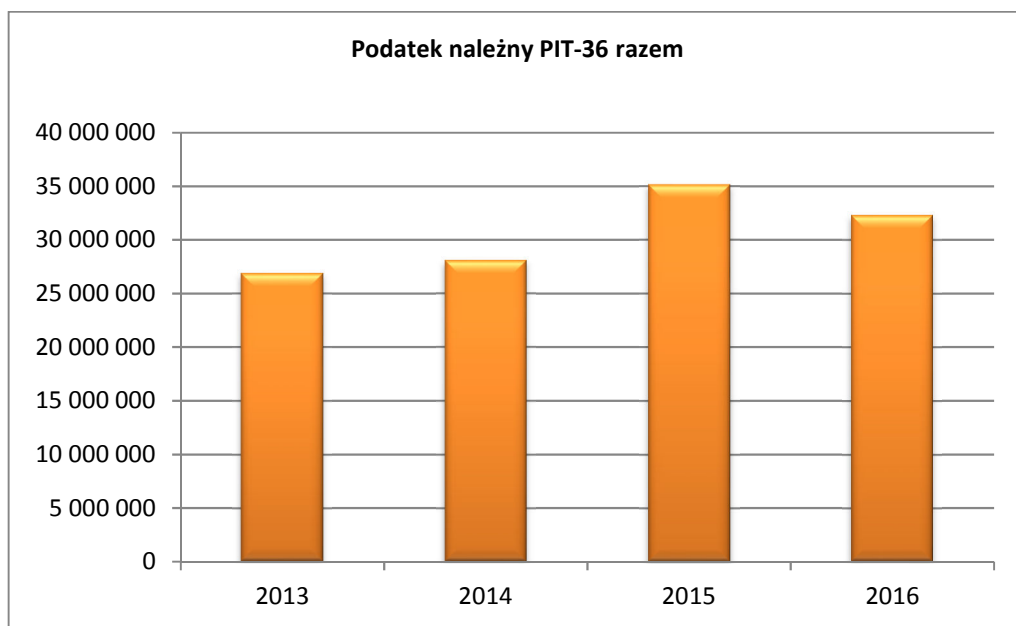


W 2013	31,36%	ogólnej kwoty podatku wpłaciło	4,87%	podatników z II gr. podatkowej
W 2014	28,95%	ogólnej kwoty podatku wpłaciło	4,86%	podatników z II gr. podatkowej
W 2015	24,27%	ogólnej kwoty podatku wpłaciło	4,49%	podatników z II gr. podatkowej
W 2016	29,88%	ogólnej kwoty podatku wpłaciło	5,95%	podatników z II gr. podatkowej

źródło: opracowanie własna na podstawie danych Urzędu Skarbowego w Rudzie Śląskiej

Stąd wydaje się, że jest to szczególnie ważna dla miasta grupa podatników.

Analizując liczby bezwzględne wahnięcie nastąpiło w 2014 r. kiedy płatnicy II progu CIT-36 zapłacili mniej zarówno w porównaniu do 2013, jak i 2016 r., natomiast porównując 2016 i 2013 r. widać, że wartość podatku należnego wzrosła.



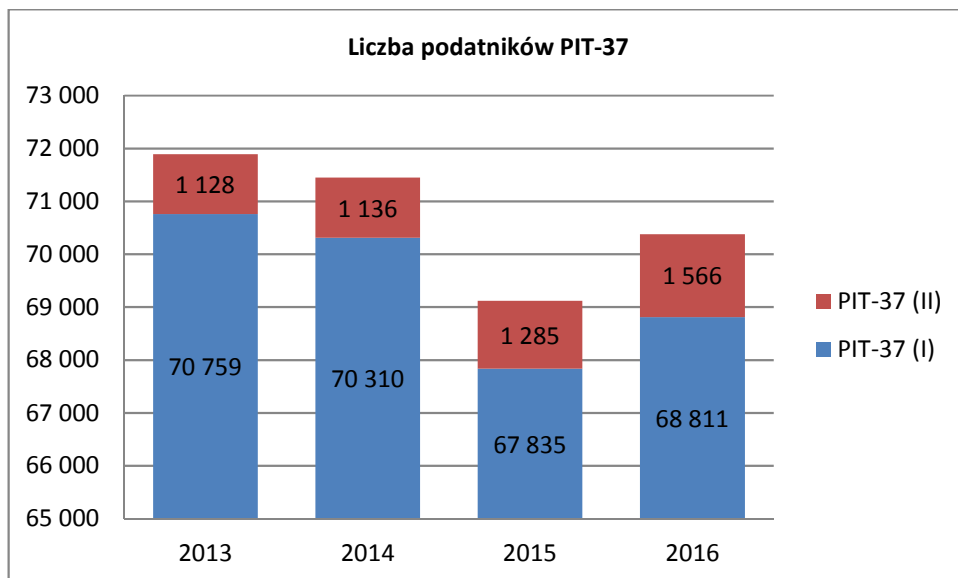


PIT-37

Na podstawie formularza PIT-37 rozliczali się podatnicy, którzy wyłącznie za pośrednictwem płatnika uzyskali przychody ze źródeł położonych na terytorium Rzeczypospolitej Polskiej, podlegające opodatkowaniu na ogólnych zasadach przy zastosowaniu skali podatkowej, tj. w szczególności z tytułu m.in. wynagrodzeń i innych przychodów ze stosunku służbowego, stosunku pracy (w tym spółdzielczego stosunku pracy) oraz pracy nakładczej, emerytur lub rent krajowych (w tym rent strukturalnych, rent socjalnych), świadczeń przedemerytalnych, zasiłków przedemerytalnych, zasiłków pieniężnych z ubezpieczenia społecznego, stypendiów, przychodów z działalności wykonywanej osobiście (m.in. z umów zlecenia, kontraktów menedżerskich, zasiadania w radach nadzorczych, pełnienia obowiązków społecznych, działalności sportowej), przychodów z praw autorskich i innych praw majątkowych, należności z umowy aktywizacyjnej.

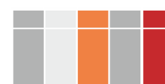
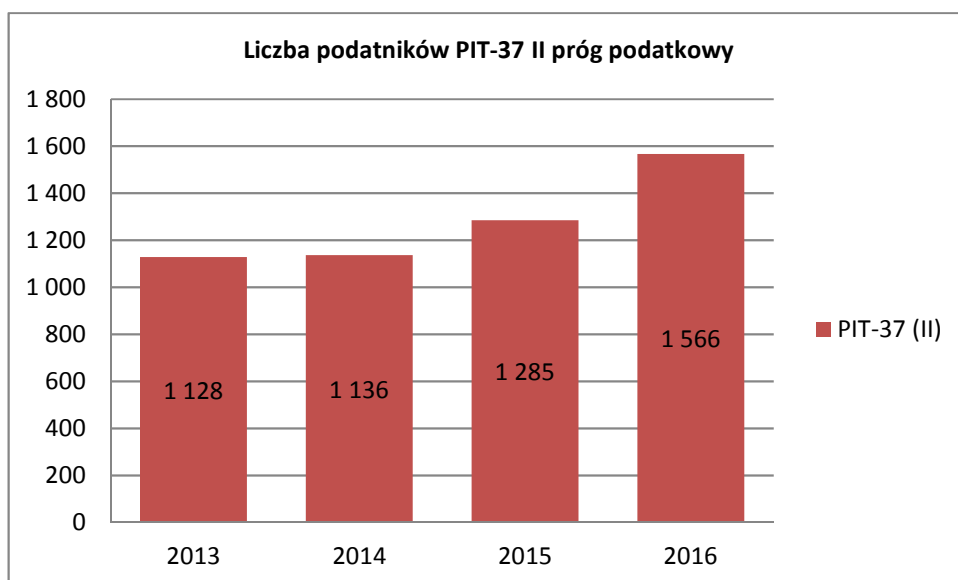
Formularz	Rok	Podstawa opodatkowania	Podatek należny	Liczba podatników
PIT-37 (I)	2013	1 388 243 878	163 001 517	70 759
PIT-37 (II)	2013	99 329 007	19 341 791	1 128
Razem PIT-37	2013	1 487 572 885	182 343 308	71 887
PIT-37 (I)	2014	1 406 991 009	164 907 915	70 310
PIT-37 (II)	2014	96 331 013	18 692 971	1 136
Razem PIT-37	2014	1 503 322 022	183 600 886	71 446
PIT-37 (I)	2015	1 405 574 366	164 401 319	67 835
PIT-37 (II)	2015	107 356 789	20 626 376	1 285
Razem PIT-37	2015	1 512 931 155	185 027 695	69 120
PIT-37(I)	2016	1 667 496 800	209 072 620	68 811
PIT-37(II)	2016	128 482 985	25 118 801	1 566
Razem PIT-37	2016	1 795 979 785	234 191 421	70 377

źródło: opracowanie własne na podstawie danych Urzędu Skarbowego w Rudzie Śląskiej



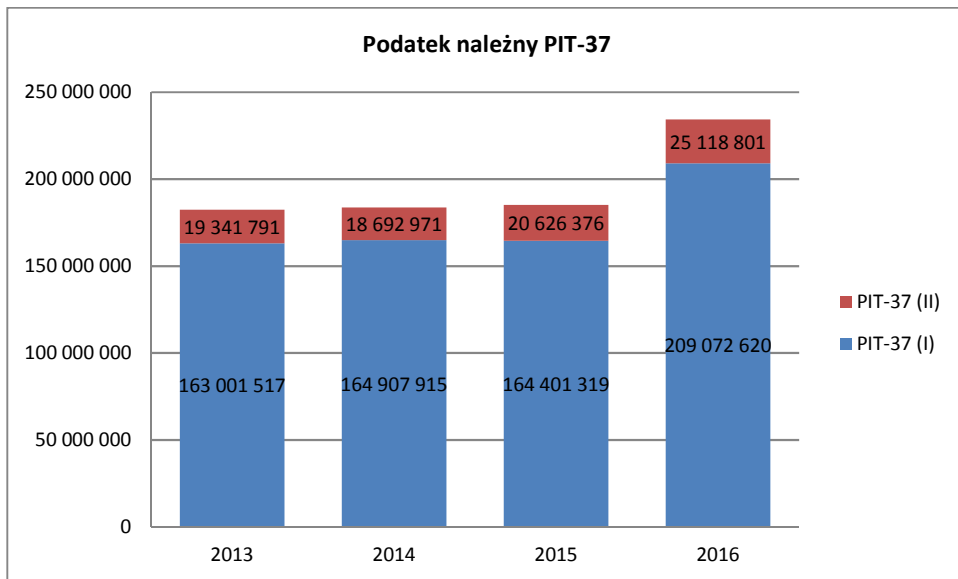
Pierwszą refleksją, jaka się nasuwa jest pewna zbieżność zdarzeń w 2015 r. kiedy to liczba płatników PIT-36 wzrosła, a podatników PIT-37 zmalała, mamy tu do czynienia z (biorąc pod uwagę analizowane 4 lata) skokowy spadek liczby podatników w pierwszej grupie podatkowej.

Generalna tendencja to spadek liczby podatników.



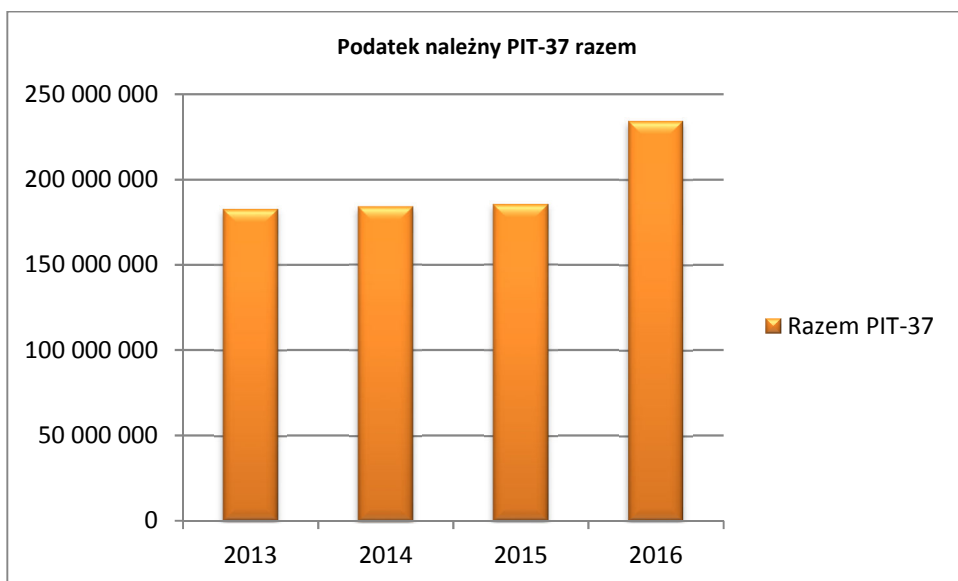


Pozytywną tendencją natomiast jest stały wzrost liczby osób płacących podatek wg. II progu podatkowego, a więc osób lepiej sytuowanych - osiągających wyższe dochody niż przeciętne.



Pomimo spadku ogólnej liczby podatników wartość podatku należnego rośnie.

Warto zauważyć, że wartość należna podatku (na podstawie formularza PIT-37) w 2014 to 100,69% roku poprzedniego, w 2015 to 100,78%, natomiast w 2016 to 126,57%, a więc znaczący progres w stosunku do lat poprzednich.



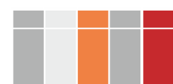


za 2016 rok



2013	1,57%	procent osób w II grupie do wszystkich podatników PIT-37	10,61%	% ogólnej kwoty podatku należnego, za który odpowiadają osoby z II gr. podatkowej
2014	1,59%	procent osób w II grupie do wszystkich podatników PIT-37	10,18%	% ogólnej kwoty podatku należnego, za który odpowiadają osoby z II gr. podatkowej
2015	1,86%	procent osób w II grupie do wszystkich podatników PIT-37	11,15%	% ogólnej kwoty podatku należnego, za który odpowiadają osoby z II gr. podatkowej
2016	2,23%	procent osób w II grupie do wszystkich podatników PIT-37	10,73%	% ogólnej kwoty podatku należnego, za który odpowiadają osoby z II gr. podatkowej

źródło: opracowanie własne na podstawie danych Urzędu Skarbowego w Rudzie Śląskiej





CIT-8

CIT-8 Zeznanie o wysokości osiągniętego dochodu (poniesionej straty) przez podatnika podatku dochodowego od osób prawnych.

Opodatkowanie podatkiem dochodowym dochodów osób prawnych reguluje ustawa z dnia 15 lutego 1992 r. o podatku dochodowym od osób prawnych.

Podatnikami podatku dochodowego od osób prawnych są:

- osoby prawne,
- jednostki organizacyjne niemające osobowości prawnej, z wyjątkiem spółek niemających osobowości prawnej, z tym, że podatnikami są spółki kapitałowe w organizacji oraz spółki komandytowo-akcyjne mające siedzibę lub zarząd na terytorium Rzeczypospolitej Polskiej,
- podatkowe grupy kapitałowe (grupy składające się z co najmniej dwóch spółek prawa handlowego mających osobowość prawną, które funkcjonują w związkach kapitałowych i spełniają określone w ustawie warunki),
- spółki niemające osobowości prawnej mające siedzibę lub zarząd w innym państwie, jeżeli zgodnie z przepisami prawa podatkowego tego państwa są traktowane jak osoby prawne i podlegają w tym państwie opodatkowaniu od całości swoich dochodów bez względu na miejsce ich osiągnięcia.⁶

Formularz	Rok	Podstawa opodatkowania	Podatek należny	Liczba podatników
CIT-8	2013	34 534 940	6 561 168	808
CIT-8	2014	34 743 649	6 601 311	847
CIT-8	2015	26 661 747	5 065 709	800
CIT-8	2016	25 012 480	4 752 377	847

źródło: opracowanie własne na podstawie danych Urzędu Skarbowego w Rudzie Śląskiej

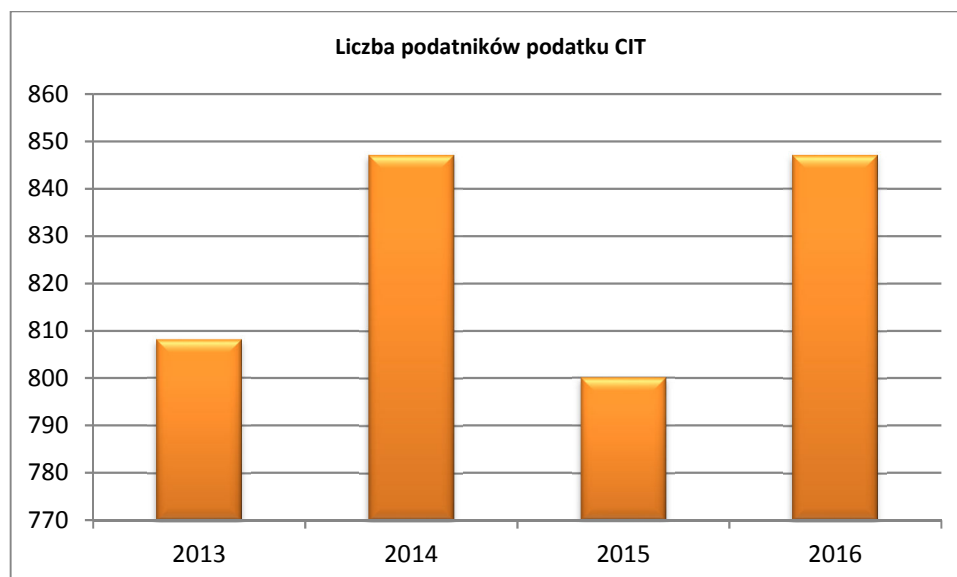
⁶ Na podstawie: <http://www.finanse.mf.gov.pl/cit/informacje-podstawowe>



Podatek wynosi:

- 19% podstawy opodatkowania (art. 19 ust. 1 pkt 1 ustawy),
- 15% podstawy opodatkowania (art. 19 ust. 1 pkt 2 ustawy) - w przypadku małych podatników i podatników rozpoczynających działalność - w roku podatkowym, w którym rozpoczęli działalność.⁷

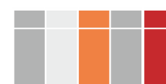
Liczba podatników podatku CIT ulega fluktuacji, brak jest danych związanych z przyczynami takiego stanu rzeczy.

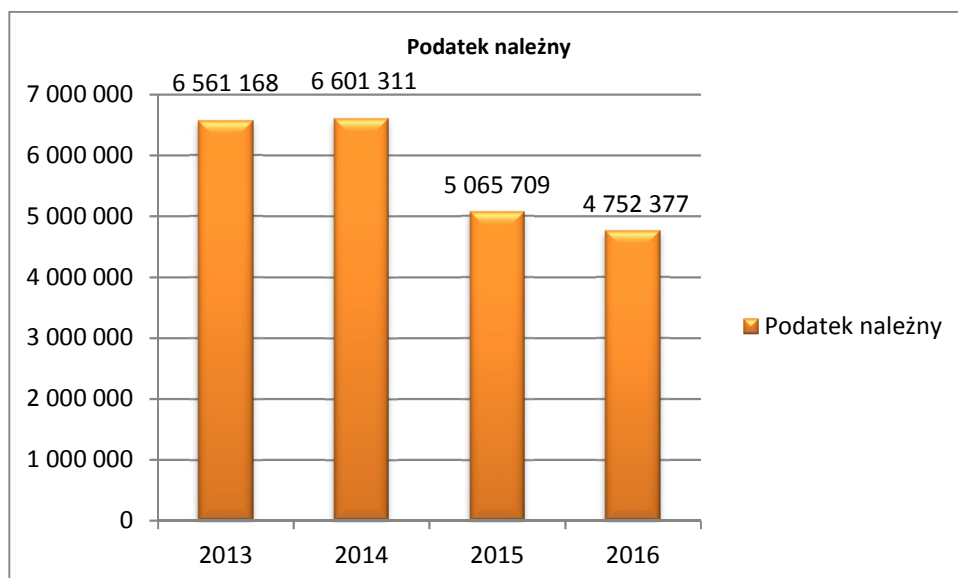


Niekorzystna tendencja, jaka zaznaczyła się w analizowanym okresie jest spadek podatku należnego, tendencja ta widoczna jest również w kwotach przekazywanych przez organy podatkowe- udział gminy i powiatu w podatku CIT. Należy jednak pamiętać, że środki przekazywane do budżetu miasta pochodzą również od podmiotów prowadzących działalność na terenie miasta, a mających siedzibę w innej miejscowości.

Pomiędzy 2013, a 2014 r. nastąpił minimalny wzrost rzędu 40 tys. zł to w kolejnych latach następuje już widoczny spadek. CIT należny za 2016 r. to 72,43% podatku należnego za 2013 r.

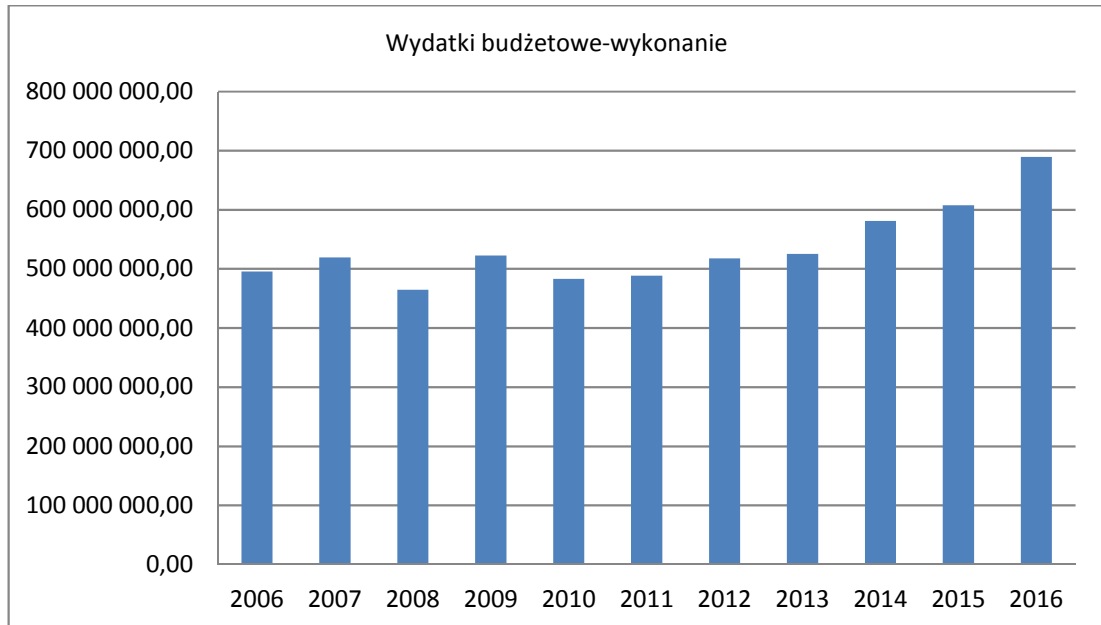
⁷ tamże, stawka podana za 2016 r.



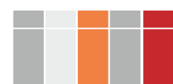




Wydatki budżetowe

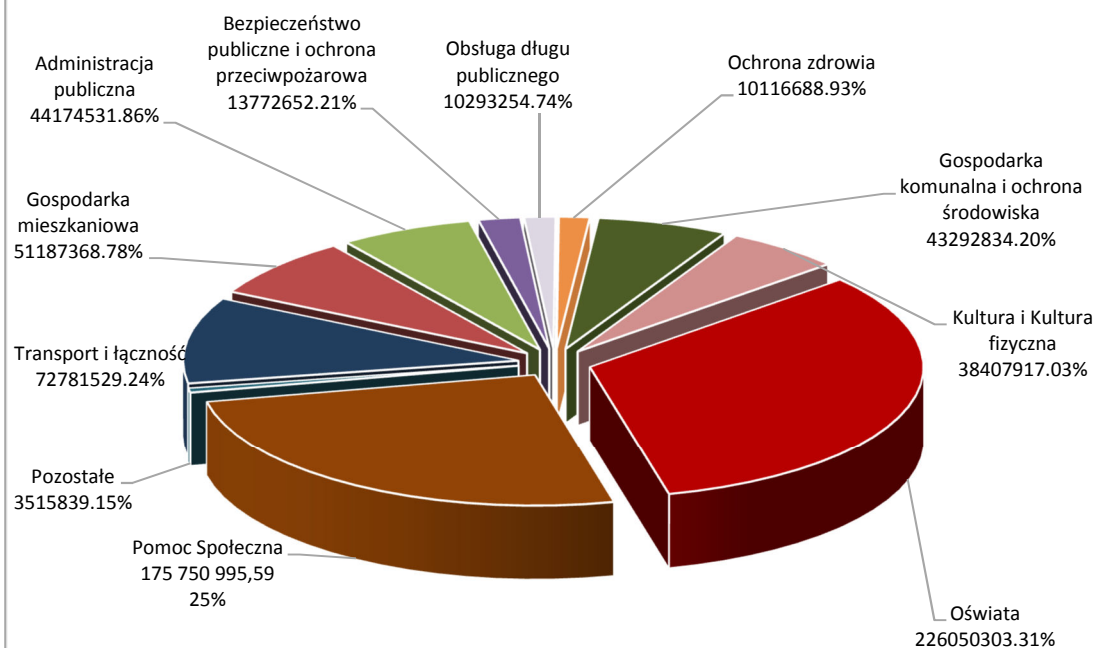


Wydatki budżetowe			
ROK	PLAN	WYKONANIE	wykonanie/ plan
2006	559 622 896,00	495 338 607,00	89%
2007	557 213 669,00	519 458 670,00	93%
2008	517 186 336,00	464 739 899,00	90%
2009	566 452 394,00	522 620 929,00	92%
2010	594 621 886,00	482 927 211,00	81%
2011	523 820 103,00	488 280 264,00	93%
2012	540 277 280,00	517 656 814,00	96%
2013	556 751 842,00	525 208 459,00	94%
2014	595 181 788,00	580 902 601,00	98%
2015	624 387 110,00	607 365 142,00	97%
2016	697 391 762,00	689 343 915,00	99%

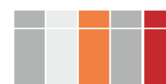
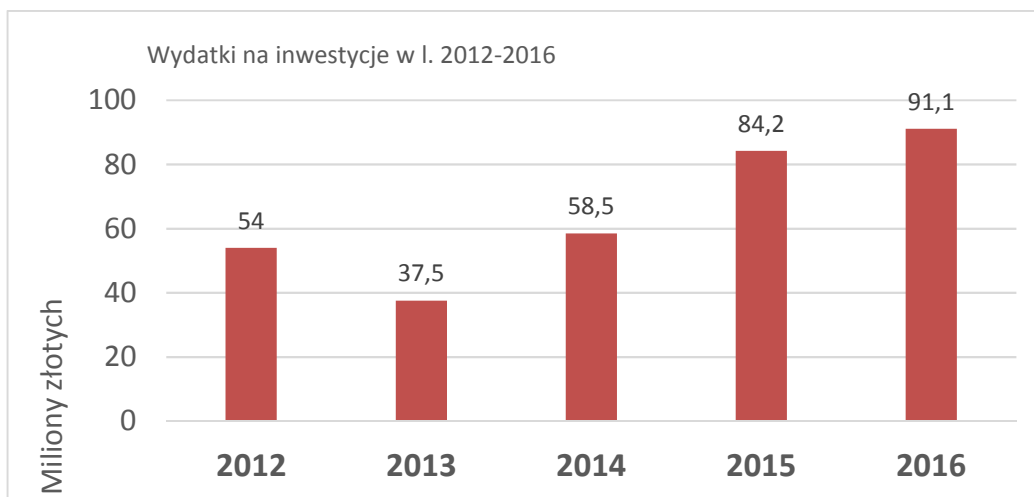
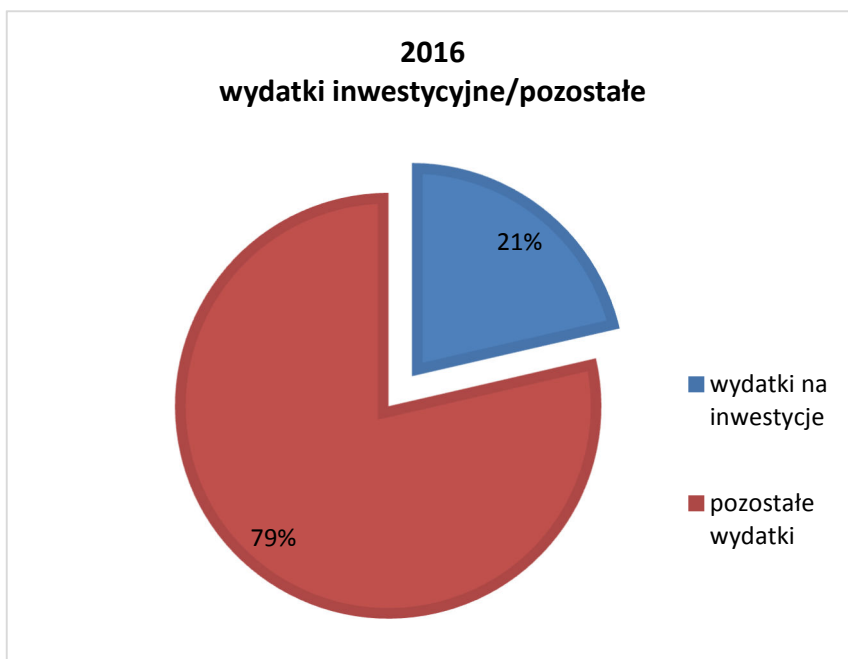




STRUKTURA WYKONANYCH WYDATKÓW MIASTA RUDA ŚLĄSKA ZA 2016 ROK



OGÓŁEM	689 343 915,04	100,00%
Transport i łączność	72 781 529,24	10,56%
Gospodarka mieszkaniowa	51 187 368,78	7,43%
Administracja publiczna	44 174 531,86	6,41%
Bezpieczeństwo publiczne i ochrona przeciwpożarowa	13 772 652,21	2,00%
Obsługa długu publicznego	10 293 254,74	1,49%
Ochrona zdrowia	10 116 688,93	1,47%
Gospodarka komunalna i ochrona środowiska	43 292 834,20	6,28%
Kultura i Kultura fizyczna	38 407 917,03	5,57%
Oświata	226 050 303,31	32,79%
Pomoc Społeczna	175 750 995,59	25,50%
Pozostałe	3 515 839,15	0,51%



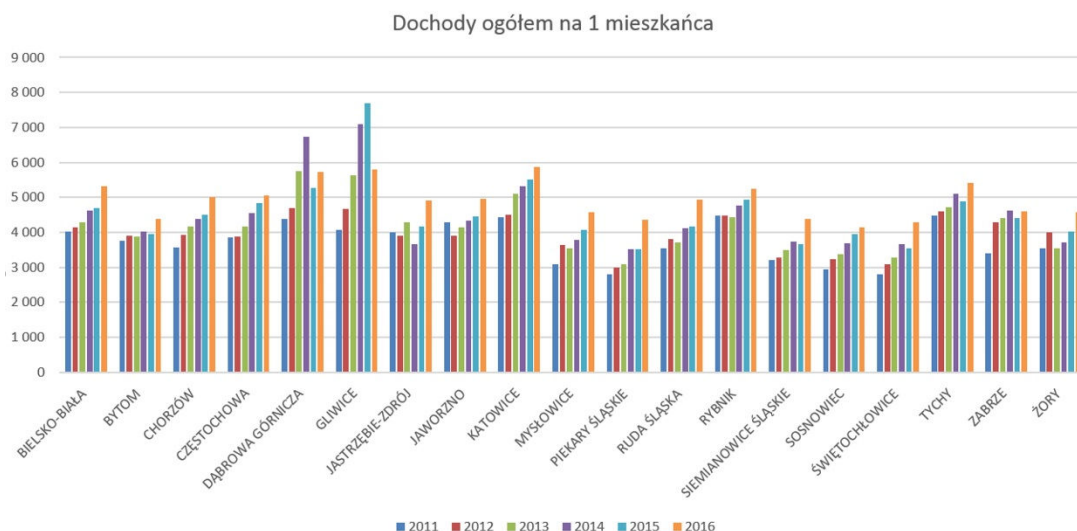


Zestawienie historycznych danych dotyczących realizacji dochodów i wydatków budżetowych

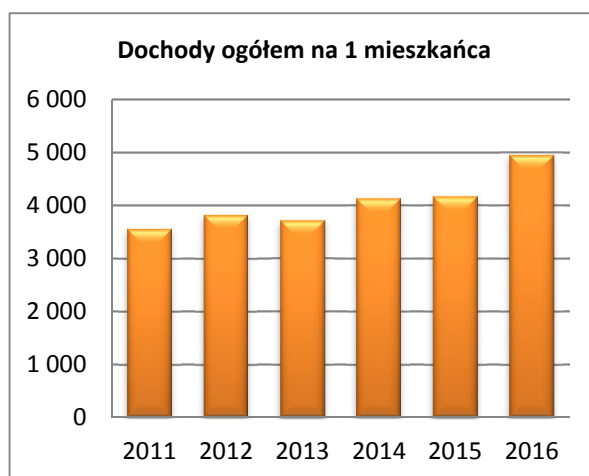
Analiza przeprowadzona na podstawie danych publikowanych przez Regionalną Izbę Obrachunkową w Katowicach. Dane publikowane są na stronach Biuletynu Informacji Publicznej Izby w zakładce *Analizy-Oceny wykonania budżetu*.

<http://www.rio.katowice.bip.net.pl/?c=209>

Informacje zostaną przedstawione, tak, by pokazać na wykresie Rudę Śląską na tle miast na prawach powiatu województwa i dane dla Miasta.



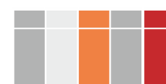
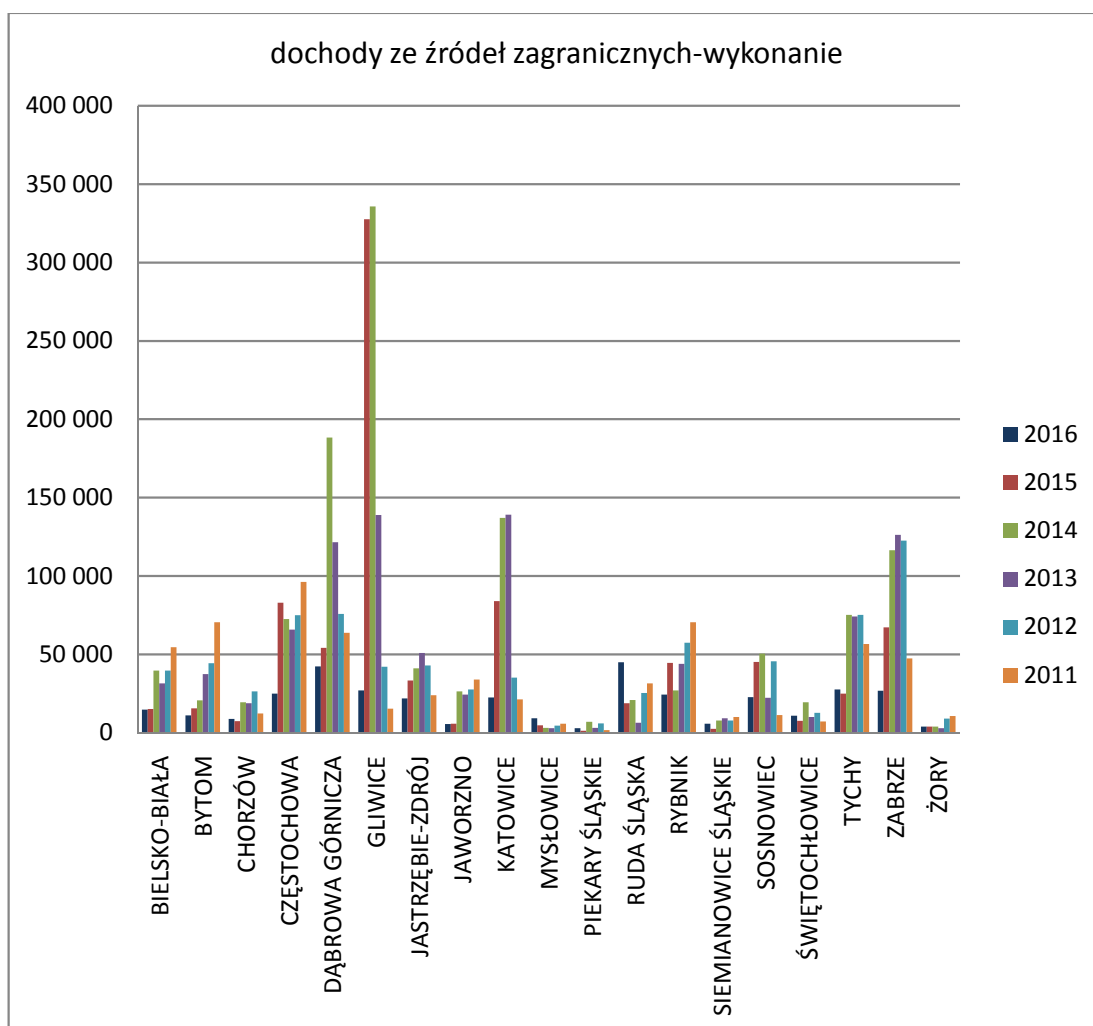
Dochody			
	mieszkańcy	ogółem	na 1 mieszkańca
2011	142 950	507 763 444	3 552
2012	142 672	544 430 212	3 816
2013	142 346	526 865 807	3 701
2014	141 090	582 339 443	4 127
2015	140 212	583 086 685	4 159
2016	139 125	687 563 806	4 942





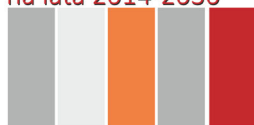
Dochody na jednego mieszkańca analogicznie, jak dochody ogółem generalnie rosną. Patrząc zaś na pozycję miasta wśród innych miast na prawach powiatu w 2011 r. Ruda Śląska zajmowała 13 pozycję pod względem dochodów na mieszkańca zaś w 2016 r. - jedenaste.

Ważną pozycją w budżecie są środki pozyskiwane z zewnątrz, z których realizowane są inwestycje. Co roku Regionalna Izba Obrachunkowa w Katowicach publikuje dane z wykonania budżetów jednostek samorządu terytorialnego województwa śląskiego, jedną z publikowanych analiz jest informacja o dochodach realizowanych z udziałem środków zagranicznych w budżetach jednostek samorządu terytorialnego województwa śląskiego w 2016 roku.





lp.	nazwa jednostki samorządu terytorialnego	dochody ogółem		dochody ze źródeł zagranicznych		udział dochodów na programy i projekty realizowane z udziałem środków zagranicznych w dochodach ogółem wykonanie w %
		plan	wykonanie	plan	wykonanie	
2016						
1	2	3	4	5	6	9
1	BIELSKO-BIAŁA	942 781	914 530	70 507	14 708	1,61
2	BYTOM	768 687	745 197	12 273	11 045	1,48
3	CHORZÓW	589 635	548 143	23 952	8 779	1,60
4	CZĘSTOCHOWA	1 177 092	1 144 733	53 295	24 878	2,17
5	DĄBROWA GÓRNICZA	697 207	697 923	46 576	42 246	6,05
6	GLIWICE	1 102 369	1 055 986	28 271	26 908	2,55
7	JASTRZĘBIE-ZDRÓJ	408 182	440 775	9 581	21 820	4,95
8	JAWORZNO	462 032	459 547	5 938	5 396	1,17
9	KATOWICE	1 745 997	1 752 729	67 787	22 491	1,28
10	MYSŁOWICE	349 765	340 782	9 162	9 120	2,68
11	PIEKARY ŚLĄSKIE	237 007	243 578	2 928	2 823	1,16
12	RUDA ŚLĄSKA	678 086	687 564	37 216	44 799	6,52
13	RYBNIK	724 887	729 180	23 686	24 312	3,33
14	SIEMIANOWICE ŚLĄSKIE	290 446	297 486	4 767	5 686	1,91
15	SOSNOWIEC	839 566	854 866	22 293	22 687	2,65
16	ŚWIĘTOCHŁOWICE	224 885	216 745	10 526	10 751	4,96
17	TYCHY	681 077	696 442	21 807	27 614	3,97
18	ZABRZE	829 293	807 380	28 663	26 666	3,30
19	ŻORY	308 203	283 276	4 676	3 755	1,33
	razem miasta na prawach powiatu	13 057 197	12 916 858	483 905	356 483	2,76

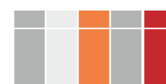


za 2016 rok

lp.	nazwa jednostki samorządu terytorialnego	dochody ogółem		dochody ze źródeł zagranicznych		udział dochodów na programy i projekty realizowane z udziałem środków zagranicznych w dochodach ogółem wykonanie w %
		plan	wykonanie	plan	wykonanie	

2015						
1	2	3	4	5	6	9
1	BIELSKO-BIAŁA	781 561	812 268	9 259	15 055	1,85
2	BYTOM	697 946	678 047	22 917	15 560	2,29
3	CHORZÓW	504 368	496 231	7 969	7 271	1,47
4	CZĘSTOCHOWA	1 107 638	1 109 146	90 361	82 950	7,48
5	DĄBROWA GÓRNICZA	639 452	646 673	58 847	54 036	8,36
6	GLIWICE	1 406 439	1 415 463	349 035	327 531	23,14
7	JASTRZĘBIE-ZDRÓJ	372 198	377 845	36 692	33 237	8,80
8	JAWORZNO	428 068	414 108	7 375	5 696	1,38
9	KATOWICE	1 638 609	1 659 394	124 511	83 862	5,05
10	MYSŁOWICE	305 181	305 715	6 440	4 665	1,53
11	PIEKARY ŚLĄSKIE	198 639	198 997	1 689	1 196	0,60
12	RUDA ŚLĄSKA	603 787	583 087	16 005	18 651	3,20
13	RYBNIK	691 083	689 797	45 885	44 541	6,46
14	SIEMIANOWICE ŚLĄSKIE	284 604	250 259	33 039	2 356	0,94
15	SOSNOWIEC	820 848	822 774	55 107	45 144	5,49
16	ŚWIĘTOCHŁOWICE	192 648	181 241	10 780	7 574	4,18
17	TYCHY	646 256	627 514	40 137	24 929	3,97
18	ZABRZE	818 076	780 171	76 494	67 214	8,62
19	ŻORY	287 016	249 529	5 797	3 877	1,55
	razem miasta na prawach powiatu	12 424 417	12 298 258	998 340	845 346	6,87

2014						
1	2	3	4	5	6	9
1	BIELSKO-BIAŁA	763 939	803 659	26 580	39 565	4,92
2	BYTOM	764 248	696 523	39 904	20 536	2,95
3	CHORZÓW	501 054	484 650	27 865	19 454	4,01
4	CZĘSTOCHOWA	1 099 940	1 054 651	108 002	72 353	6,86
5	DĄBROWA GÓRNICZA	821 786	833 146	195 158	188 339	22,61
6	GLIWICE	1 372 347	1 313 076	387 860	335 738	25,57
7	JASTRZĘBIE-ZDRÓJ	381 753	332 911	45 759	41 057	12,33
8	JAWORZNO	403 226	404 763	26 392	26 256	6,49
9	KATOWICE	1 686 397	1 615 551	219 422	136 997	8,48
10	MYSŁOWICE	291 419	284 562	6 546	3 033	1,07
11	PIEKARY ŚLĄSKIE	199 238	200 101	7 633	6 952	3,47
12	RUDA ŚLĄSKA	590 686	582 339	23 215	20 801	3,57





za 2016 rok



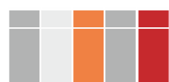
lp.	nazwa jednostki samorządu terytorialnego	dochody ogółem		dochody ze źródeł zagranicznych		udział dochodów na programy i projekty realizowane z udziałem środków zagranicznych w dochodach ogółem wykonanie w %
		plan	wykonanie	plan	wykonanie	
13	RYBNIK	654 830	669 199	27 464	26 838	4,01
14	SIEMIANOWICE ŚLĄSKIE	260 912	256 992	7 621	7 798	3,03
15	SOSNOWIEC	769 558	774 705	50 164	50 359	6,50
16	ŚWIĘTOCHŁOWICE	232 583	189 922	50 052	19 268	10,15
17	TYCHY	661 266	657 455	80 155	75 164	11,43
18	ZABRZE	836 923	822 203	120 724	116 306	14,15
19	ŻORY	253 062	230 117	4 372	3 842	1,67
	razem miasta na prawach powiatu	12 545 166	12 206 525	1 454 886	1 210 654	9,92

2013

1	2	3	4	5	6	9
1	BIELSKO-BIAŁA	747 955	746 871	34 375	31 421	4,21
2	BYTOM	686 839	678 230	27 316	37 283	5,50
3	CHORZÓW	487 794	463 190	25 439	18 671	4,03
4	CZĘSTOCHOWA	991 516	974 800	76 552	65 643	6,73
5	DĄBROWA GÓRNICZA	673 232	717 625	130 017	121 534	16,94
6	GLIWICE	1 071 114	1 049 140	145 992	138 742	13,22
7	JASTRZĘBIE-ZDRÓJ	404 665	394 191	63 699	50 712	12,86
8	JAWORZNO	394 688	391 229	34 294	24 211	6,19
9	KATOWICE	1 630 511	1 565 124	187 133	138 987	8,88
10	MYSŁOWICE	278 779	267 481	4 747	2 719	1,02
11	PIEKARY ŚLĄSKIE	179 798	177 210	3 392	2 983	1,68
12	RUDA ŚLĄSKA	562 065	526 866	7 977	6 370	1,21
13	RYBNIK	621 167	623 234	46 452	43 821	7,03
14	SIEMIANOWICE ŚLĄSKIE	246 687	243 120	7 807	9 213	3,79
15	SOSNOWIEC	722 582	718 626	31 090	22 287	3,10
16	ŚWIĘTOCHŁOWICE	180 704	171 964	9 246	9 971	5,80
17	TYCHY	616 049	610 228	74 464	74 044	12,13
18	ZABRZE	822 492	789 181	132 706	126 133	15,98
19	ŻORY	253 678	219 371	4 272	2 848	1,30
	razem miasta na prawach powiatu	11 572 314	11 327 680	1 046 971	927 594	8,19

2012

1	2	3	4	5	6	9
1	BIELSKO-BIAŁA	731 438	721 349	49 880	39 568	5,49
2	BYTOM	728 506	686 304	52 115	44 317	6,46
3	CHORZÓW	461 138	437 087	34 895	26 246	6,00



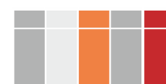


za 2016 rok

lp.	nazwa jednostki samorządu terytorialnego	dochody ogółem		dochody ze źródeł zagranicznych		udział dochodów na programy i projekty realizowane z udziałem środków zagranicznych w dochodach ogółem wykonanie w %
		plan	wykonanie	plan	wykonanie	
4	CZĘSTOCHOWA	979 466	910 991	120 502	74 869	8,22
5	DĄBROWA GÓRNICZA	599 920	588 079	103 089	75 720	12,88
6	GLIWICE	880 630	870 581	47 670	42 017	4,83
7	JASTRZĘBIE-ZDRÓJ	339 888	359 287	30 298	42 771	11,90
8	JAWORZNO	381 451	369 442	39 538	27 627	7,48
9	KATOWICE	1 452 240	1 391 933	81 386	35 024	2,52
10	MYSŁOWICE	282 306	274 511	4 969	4 468	1,63
11	PIEKARY ŚLĄSKIE	168 782	171 634	4 430	5 907	3,44
12	RUDA ŚLĄSKA	567 094	544 430	31 736	25 217	4,63
13	RYBNIK	629 786	631 983	64 136	57 408	9,08
14	SIEMIANOWICE ŚLĄSKIE	234 000	229 531	9 498	7 680	3,35
15	SOSNOWIEC	690 292	692 120	41 085	45 398	6,56
16	ŚWIĘTOCHŁOWICE	165 717	162 362	11 819	12 705	7,82
17	TYCHY	572 970	593 528	46 199	75 200	12,67
18	ZABRZE	765 629	769 464	104 393	122 497	15,92
19	ŻORY	271 254	248 591	11 454	9 017	3,63
	razem miasta na prawach powiatu	10 902 505	10 653 207	889 092	773 652	7,26

2011

1	2	3	4	5	6	9
1	BIELSKO-BIAŁA	698 876	703 385	60 247	54 507	7,75
2	BYTOM	671 231	681 798	71 459	70 460	10,33
3	CHORZÓW	407 019	402 433	17 578	12 269	3,05
4	CZĘSTOCHOWA	957 762	920 668	125 385	96 170	10,45
5	DĄBROWA GÓRNICZA	524 863	559 920	43 539	63 571	11,35
6	GLIWICE	822 383	796 155	23 492	15 338	1,93
7	JASTRZĘBIE-ZDRÓJ	331 319	370 591	25 921	23 826	6,43
8	JAWORZNO	417 241	406 703	45 228	33 946	8,35
9	KATOWICE	1 354 868	1 360 481	46 311	21 251	1,56
10	MYSŁOWICE	236 060	231 488	6 938	5 720	2,47
11	PIEKARY ŚLĄSKIE	162 236	162 718	1 664	1 647	1,01
12	RUDA ŚLĄSKA	540 811	507 763	35 542	31 436	6,19
13	RYBNIK	616 308	633 597	75 097	70 369	11,11
14	SIEMIANOWICE ŚLĄSKIE	227 119	225 069	7 819	9 983	4,44
15	SOSNOWIEC	644 635	638 573	28 242	11 127	1,74
16	ŚWIĘTOCHŁOWICE	156 452	150 622	9 843	7 079	4,70
17	TYCHY	586 809	580 939	69 866	56 459	9,72
18	ZABRZE	644 123	634 098	48 305	47 410	7,48
19	ŻORY	244 571	220 142	11 995	10 479	4,76





lp.	nazwa jednostki samorządu terytorialnego	dochody ogółem		dochody ze źródeł zagranicznych		udział dochodów na programy i projekty realizowane z udziałem środków zagranicznych w dochodach ogółem wykonanie w %
		plan	wykonanie	plan	wykonanie	
	razem miasta na prawach powiatu	10 244 686	10 187 144	754 474	643 047	6,31

Kolejnymi niezmiernie ważnymi wskaźnikami dotyczącymi kondycji finansowej Miasta są zadłużenie Miasta oraz nadwyżka operacyjna.

Nadwyżka operacyjna - prawo finansów publicznych nie zawiera legalnej definicji nadwyżki operacyjnej. W nauce o finansach publicznych przyjęło się, iż nadwyżkę operacyjną stanowi dodatnia różnica między dochodami bieżącymi a wydatkami bieżącymi. Odpowiednio wynik ujemny między dochodami bieżącymi a wydatkami bieżącymi stanowi deficyt operacyjny.

Przepisy ustawy o finansach publicznych definiują pojęcia dochodów bieżących

i wydatków bieżących budżetu jednostki samorządu terytorialnego (jst). Przez dochody bieżące budżetu jst rozumie się dochody budżetowe niebędące dochodami majątkowymi, do których zalicza się: dotacje i środki przeznaczone na inwestycje, dochody ze sprzedaży majątku oraz dochody z tytułu

USTAWA z dnia 27 sierpnia 2009 r. o finansach publicznych
Art. 217. 1. Różnica między dochodami a wydatkami budżetu jednostki samorządu terytorialnego stanowi odpowiednio nadwyżkę budżetu jednostki samorządu terytorialnego albo deficyt budżetu jednostki samorządu terytorialnego.
2. Deficyt budżetu jednostki samorządu terytorialnego może być sfinansowany przychodami pochodzącymi z:
1) sprzedaży papierów wartościowych wyemitowanych przez jednostkę samorządu terytorialnego;
2) kredytów;
3) pożyczek;
4) prywatyzacji majątku jednostki samorządu terytorialnego;
5) nadwyżki budżetu jednostki samorządu terytorialnego z lat ubiegłych;
6) wolnych środków jako nadwyżki środków pieniężnych na rachunku bieżącym budżetu jednostki samorządu terytorialnego, wynikających z rozliczeń wyemitowanych papierów wartościowych, kredytów i pożyczek z lat ubiegłych.

przekształcenia prawa użytkowania wieczystego w prawo własności. Przez wydatki bieżące budżetu jst rozumie się wydatki budżetowe niebędące wydatkami majątkowymi, do których zalicza się wydatki na: inwestycje i zakupy inwestycyjne (w tym na programy finansowane z udziałem środków pochodzących z budżetu Unii

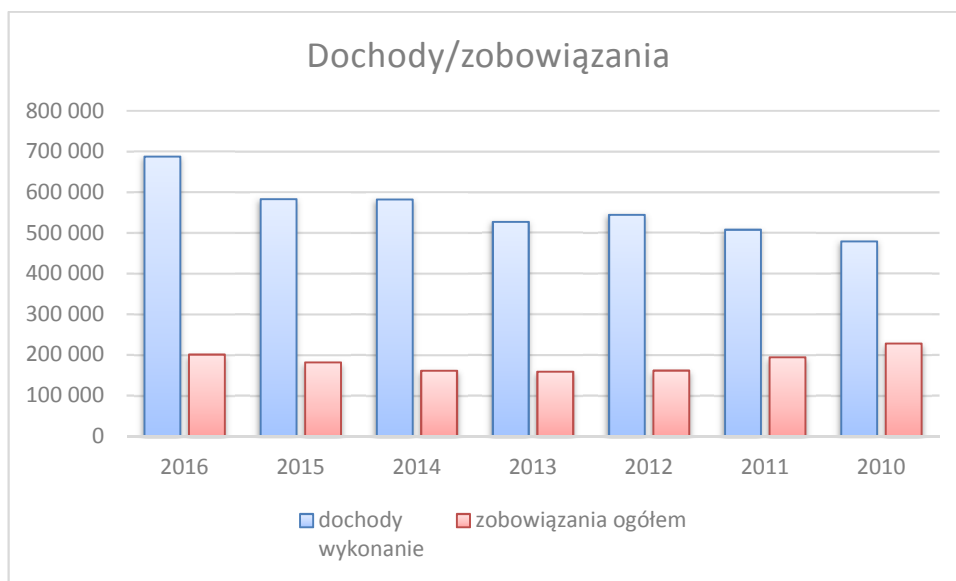


za 2016 rok

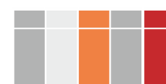


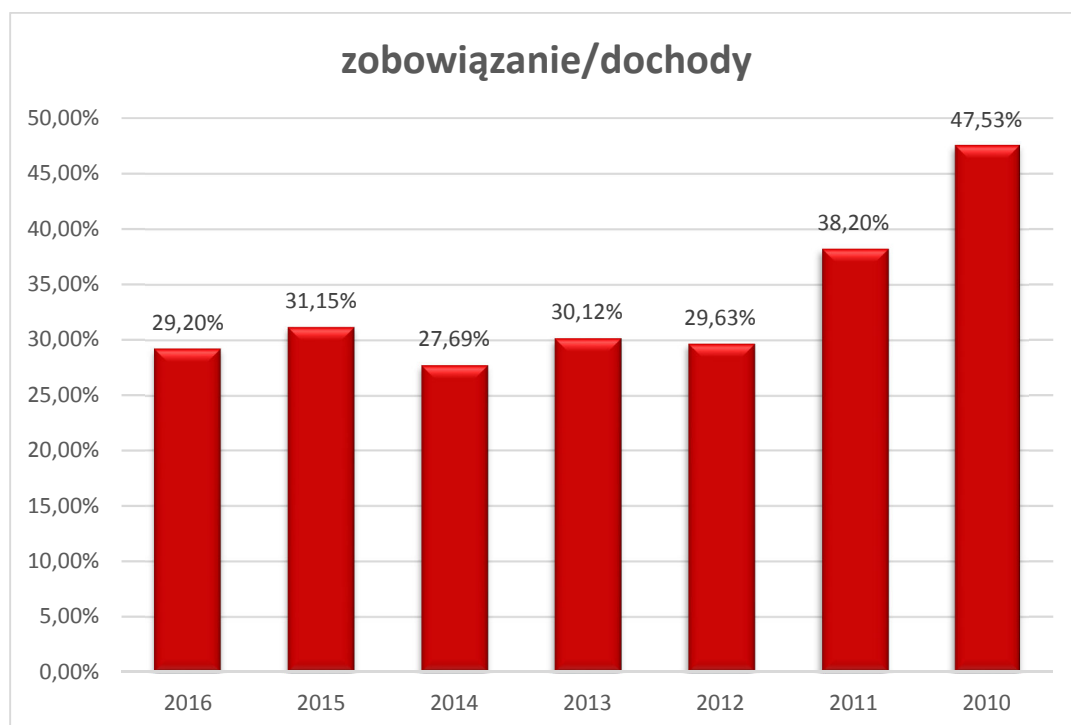
Europejskiej oraz niepodlegających zwrotowi środków z pomocy udzielanej przez państwa członkowskie Europejskiego Porozumienia o Wolnym Handlu (EFTA), a także z udziałem innych środków pochodzących ze źródeł zagranicznych niepodlegających zwrotowi, w części związanej z realizacją zadań jednostki samorządu terytorialnego), zakup i objęcie akcji i udziałów, wniesienie wkładów do spółek prawa handlowego.⁸

	dochody wykonanie	zobowiązania ogółem	zobowiązanie/dochody
	W tys zł	W tys zł	%
2016	687 564	200 749	29,20%
2015	583 087	181 641	31,15%
2014	582 339	161 264	27,69%
2013	526 866	158 708	30,12%
2012	544 430	161 314	29,63%
2011	507 763	193 972	38,20%
2010	479 092	227 701	47,53%



⁸ Definicja podana za Leksykonem budżetowym (<http://sejm.gov.pl/Sejm7.nsf/BASLeksykon.xsp?id=2D5E0A6C5F69F133C1257A610042B090&litera=N&SessionID=lhuwpqzh>)





	dochody bieżące	wydatki bieżące	nadwyżka /deficyt operacyjny	Dochody /wydatki
	wykonanie	wykonanie	wykonanie	%
2016	630 593	598 163	32 430	5,42%
2015	551 910	523 123	28 787	5,50%
2014	544 102	522 404	21 698	4,15%
2012	470 999	463 629	7 369	1,59%
2011	458 301	431 979	26 323	6,09%

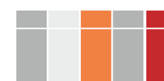
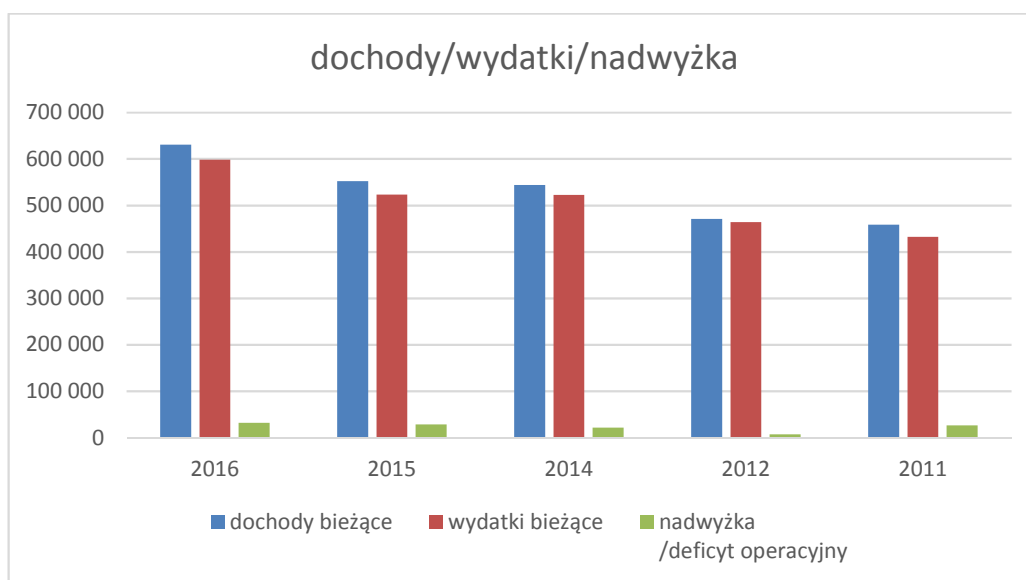


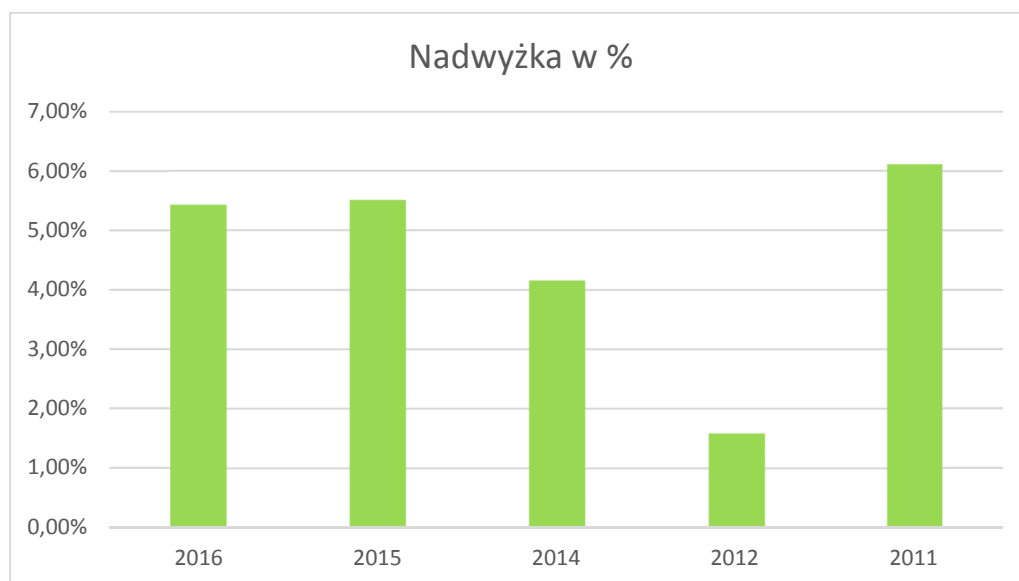
Wynik budżetu operacyjnego jst (nadwyżka operacyjna, deficyt operacyjny) ma bardzo istotne znaczenie poznawcze. Stanowi jeden z najistotniejszych wskaźników sytuacji finansowej jst ilustrując czy jednostka samorządu terytorialnego jest w stanie pokryć wydatki bieżące dochodami bieżącymi. Jeśli wydatki bieżące są wyższe od dochodów bieżących (deficyt operacyjny) oznacza to, iż wydatki te realizowane są na poziomie przekraczającym możliwości finansowe jst. Wykonywanie zadań bieżących przez jednostkę odbywa się w tym wypadku kosztem sprzedaży jej majątku lub na skutek zaciągania nowych zobowiązań. Z kolei w sytuacji, gdy to dochody bieżące są wyższe od wydatków bieżących (nadwyżka operacyjna) oznacza to, iż jst ma możliwości finansowe na prowadzenie nowych inwestycji lub spłatę wcześniejszego zadłużenia. Obecnie prawo finansów publicznych narzuca samorządom terytorialnym obowiązek zrównoważenia budżetu w części operacyjnej jednocześnie dopuszczając możliwość finansowania tej części budżetu jst nadwyżką budżetową z lat ubiegłych oraz wolnymi środkami (art. 242 ustawy o finansach publicznych). Wymóg zrównoważenia budżetu w części operacyjnej dotyczy zarówno etapu planowania budżetu jst, jak i etapu wykonania budżetu jst. Choć w tym ostatnim przypadku warunek zrównoważenia budżetu w części operacyjnej jest mniej dotkliwy. Ustawodawca dopuszcza wyższe wykonanie wydatków bieżących niż wykonanie dochodów bieżących, powiększonych o nadwyżkę budżetową z lat ubiegłych i wolne środki, o kwotę związaną z realizacją wydatków bieżących z udziałem środków pochodzących z budżetu Unii Europejskiej oraz niepodlegających zwrotowi środków z pomocy udzielanej przez państwa członkowskie Europejskiego Porozumienia o Wolnym Handlu (EFTA) w przypadku, gdy środki te nie zostały przekazane w danym roku budżetowym.

Autor: Monika Korolewska

źródło: Leksykon budżetowy (sejm.gov.pl)

<http://sejm.gov.pl/Sejm7.nsf/BASLeksykon.xsp?id=2D5E0A6C5F69F133C1257A610042B090&litera=N&SessionID=lhuwpqzh>







IV. Informacja z realizacji Strategii Rozwoju Miasta Ruda Śląska na lata 2014-2030 za 2016 r.

I. Cel strategiczny 1.

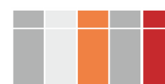
Ruda Śląska nowoczesnym, atrakcyjnym i przyjaznym miejscem do życia i rozwoju, miastem o zintegrowanej przestrzeni społecznej

1.1. Optymalna opieka medyczna dla mieszkańców Miasta

- 1.1.1. *Rozszerzenie profilaktyki zdrowotnej - realizacja profilaktycznych programów zdrowotnych.*
- 1.1.2. *Zapewnienie odpowiednich warunków dla świadczenia usług zdrowotnych przez publiczne zakłady opieki zdrowotnej.*
- 1.1.3. *Utworzenie Centrum Zdrowia Psychicznego.*
- 1.1.4. *Wspieranie rozwoju szpitala miejskiego.*
- 1.1.5. *Zapewnienie specjalistycznej opieki medycznej dla osób starszych.*
- 1.1.6. *Wspieranie działań na rzecz opieki nad osobami terminalnie chorymi oraz wymagającymi opieki długoterminowej.*
- 1.1.7. *Przeciwdziałanie uzależnieniom poprzez:*
 - *rozwijanie programu profilaktyki i rozwiązywania problemów alkoholowych,*
 - *rozszerzenie działań ośrodka terapii uzależnień.*

Wydatki budżetowe Dział 851 – Ochrona zdrowia

Wydatki tego działu zaplanowane w wysokości 10.230.107,00 zł zrealizowano w 98,89 %, tj. na kwotę 10.116.688,93 zł.





System opieki zdrowotnej w mieście

W Rudzie Śląskiej działa Szpital Miejski w Rudzie Śląskiej Sp. z o.o. Szpital Miejski w Rudzie Śląskiej świadczy usługi medyczne z zakresu leczenia stacjonarnego, specjalistycznej ambulatoryjnej opieki zdrowotnej, fizjoterapii ambulatoryjnej, nocnej i świątecznej opieki zdrowotnej (od października 2017) oraz różnych form diagnostyki, w tym obrazowej i laboratoryjnej. Rocznie hospitalizowanych jest około 20 tysięcy pacjentów⁹. Ponadto istnieje 10 Publicznych Zakładów Opieki Zdrowotnej, a także 40 Niepublicznych Zakładów Opieki Zdrowotnej, zakład pielęgnacyjno-opiekuńczy, dwa laboratoria diagnostyczne i trzy zakłady rehabilitacji leczniczej. Działa Stacja Pogotowia Ratunkowego będąca filią Wojewódzkiego Pogotowia Ratunkowego w Katowicach. Ponadto działa 38 praktyk lekarskich w tym 26 indywidualnych praktyk lekarzy dentyków oraz 61 specjalistycznych praktyk lekarskich w tym 6 indywidualnych specjalistycznych praktyk dentyków. Do innych obiektów świadczących usługi medyczne niebędące podmiotami leczniczymi zaliczono 19 obiektów (1 gabinet fizjoterapeutyczny, 1 gabinet terapii neurorozwojowej, 17 pracowni protetyki)¹⁰.

1.1.1. Rozszerzenie profilaktyki zdrowotnej - realizacja profilaktycznych programów zdrowotnych.

1.1.7. Przeciwdziałanie uzależnieniom poprzez:

- **rozwijanie programu profilaktyki i rozwiązywania problemów alkoholowych,**
- **rozszerzenie działań ośrodka terapii uzależnień.**

Na zwalczanie narkomanii zaplanowano kwotę 50.000,00 zł, z której wydatkowano 43.742,40 zł, tj. 87,48 %.

Na realizację Miejskiego Programu Poprawy Bezpieczeństwa „Razem bezpieczniej” wydatkowano 18.759,69 zł, tj. 75,04 % z planu 25.000,00 zł na organizację warsztatów profilaktyczno-edukacyjnych, które odbyły się w ramach Siódmego Śląskiego Przystanku Pat oraz udział młodzieży z terenu naszego Miasta w Ogólnopolskim Przystanku PaT.

⁹ Na podstawie <http://www.szpitalruda.pl/>

¹⁰ Na podstawie dokumentu Stan Sanitarny Miasta Ruda Śląska 2016 r. Państwowy Powiatowy Inspektor Sanitarny w Rudzie Śląskiej.

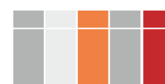


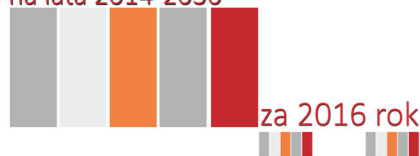
Ponadto przekazano dotację celową z budżetu jednostki samorządu terytorialnego w kwocie 24.982,71 zł, tj. 99,93 % z planu 25.000,00 zł, udzielaną w trybie art. 221 ustawy, na finansowanie lub dofinansowanie zadań zleconych do realizacji organizacjom prowadzącym działalność pożytku publicznego na realizację programów profilaktycznych z zakresu narkomanii dla dzieci i młodzieży „Mam Alternatywę” dla Stowarzyszenia Św. Filipa Nereusza, Stowarzyszenia „Przystanek”, Ośrodka Św. Elżbieta, Rzymskokatolickiej Parafii Św. Michała Archanioła.

Na zadania w zakresie przeciwdziałania alkoholizmowi z planowanej kwoty 2.833.666,00 zł wydatkowano 2.780.710,58 zł, tj. 98,13 %.

Dotacje celowe z budżetu jednostki samorządu terytorialnego, udzielane w trybie art. 221 ustawy, na finansowanie lub dofinansowanie zadań zleconych do realizacji organizacjom prowadzącym działalność pożytku publicznego przekazano w łącznej wysokości 540.081,42 zł, tj. 99,73 % z planowanej kwoty 541.550,00 zł, z przeznaczeniem na realizację następujących zadań:

- „Organizacja wycieczki zimowego dzieci i młodzieży – ferie z profilaktyką” w kwocie 49.799,86 zł, tj. 99,60 % z planu 50.000,00 zł dla Rudzkiego Stowarzyszenia Inicjatyw Niebanalnych „In-nI”, Stowarzyszenia „Warto!”, Stowarzyszenia „Przystanek”, Zgromadzenia Sióstr św. Elżbiety, Ośrodka św. Elżbieta, Szkółce Rekreacyjno – Sportowej „Orlik”, Rudzkiego Towarzystwa Hokejowego „Zryw”, Katolickiego Parafialnego Klubu Sportowego „Halemba”, Stowarzyszenia Św. Filipa Nereusza, Parafii Św. Michała Archanioła, Stowarzyszenia „Pomocni”, Klubu Sportowego „Zgoda”, Klubu Sportowego „Pogoń”, Związkowi Harcerstwa Polskiego,
- „Działalność Klubów Młodzieżowych” w kwocie 170.000,00 zł, tj. 100,00 % planu dla Stowarzyszenia św. Filipa Nereusza,





- „Dni Profilaktyki” w kwocie 59.788,00 zł, tj. 99,65 % z planu 60.000,00 zł

dla Związku Harcerstwa Polskiego, MKS „Pogoń Ruda Śląska”, Stowarzyszenia „Przystanek”, Rzymskokatolickiej Parafii p.w. Andrzeja Boboli, Stowarzyszenia Otwarte Serca, Parafii p.w. Świętego Michała Archanioła, Ośrodka Święta Elżbieta, Stowarzyszenia Rekreacyjno Sportowego „Gwiazda”, Fundacji Polskich Rodzin, Rudzkiego Stowarzyszenia Inicjatyw Niebanalnych „In-ni”, Stowarzyszenia św. Filipa Nereusza, Rzymskokatolickiej Parafii p.w. Św. Wawrzyńca i Antoniego, Rudzkiego Uniwersytetu Trzeciego Wieku,

- „Pomoc ludziom uzależnionym i ich rodzinom” w kwocie 20.000,00 zł, tj. 100,00 % planu dla Rudzkiego Stowarzyszenia Rodzin Abstynenckich „Zdrowe Życie”,

- „Zagospodarowanie wolnego czasu rodzin oraz dzieci i młodzieży” w kwocie 119.949,57 zł, tj. 99,96 % z planu 120.000,00 zł dla Zgromadzenia Sióstr Świętej Elżbiety, MKS „Pogoń Ruda Śląska”, Stowarzyszenia św. Filipa Nereusza, Klubu Sportowego „Zgoda”, Ośrodka Św. Elżbieta, Stowarzyszenia „Przystanek”, Stowarzyszenia „Otwarte Serca”, Stowarzyszenia Rekreacyjno Sportowego „Gwiazda”, Rudzkiego Stowarzyszenia Inicjatyw Niebanalnych „In-Ni”, Rzymskokatolickiej Parafii p.w. Świętego Michała Archanioła, Związku Harcerstwa Polskiego, Górniczego Klubu Sportowego „Grunwald”, Stowarzyszenia „Pomocni”, Rzymskokatolickiej Parafii pw. Matki Boskiej Różańcowej, Rudzkiego Towarzystwa Hokejowego „Zryw”, Rzymskokatolickiej Parafii p.w. Andrzeja Boboli, Stowarzyszenia „Warto”,

Program Dni Profilaktyki 2016

„BĄDZ WOLNY OD UZALEŻNIEŃ”

21.05.2016 – sobota
Śląski Regionalny Przystanek Pat 09.00-23.00
Nowy Bytom

22.05.2016 – niedziela
Moza Św. w intencji trzeźwości wraz ze spotkaniem integracyjnym 12.00-15.00
Wierek, Parafia Świętego Andrzeja Boboli, ul. Wycielowska 215

25.05.2016 – środa
Piknik „Święta Rodzina” 16.30-20.00
Wierek, Parafia Świętego Andrzeja Boboli ul. Wycielowska 215
Stowarzyszenie Świętego Filipa Nereusza
Moza Św. w intencji rodzin 16.30-17.15
Gry zabawy 17.15-20.00

27.05.2016 – piątek
Impreza sportowa „Zdję zdrowo - na sportowo” 16.00
Nowy Bytom, obiekt MKS ul. Czarnieckiego 12
Miejski Klub Sportowy „Pogoń Ruda Śląska”
Animacja dla dzieci
Turniej o Puchar Prezydenta Miasta Ruda Śląska

27.05.2016 – piątek
Impreza profilaktyczna 15.00-20.00
Mikolajew, Dóndek „Bortwka”, ul. Malinowa 45 a
Fundacja Rodzin Polskich im. św. Jana Pawła II
Konkurs „Ruda Śląska naszym oknem” 15.00-18.00
Występy muzyczne:
m.u. Henryk Czoch z zespołu Universe 18.00-20.00

28.05.2016 – sobota
Impreza profilaktyczna 15.00-20.00
Mikolajew, Dóndek „Bortwka”, ul. Malinowa 45 a
Fundacja Rodzin Polskich im. św. Jana Pawła II
Warsztaty kreatywne 15.00-18.00
Seans filmowy 18.00-20.00

28.05.2016 – sobota
Señalorada na wesoło 14.00-18.00
Bielzowice, Park Sztrońska, RUTW Związek Górnośląski
konkursy, zespoły taneczne m.in. Rudzianie,
występ teatralny Rudzkiego Uniwersytetu Trzeciego Wieku

29.05.2016 – niedziela
Impreza Profilaktyczna „Baw się z nami” 15.00-19.30
Bielzowice, Dom Kultury ul. Edmunda Kołko 170
Zabawy dla dzieci 15.00-16.00
Spektakl muzyczny „Pieśkie życie” 16.00-17.15
Warsztaty cyrkowe 17.15-19.30

31.05.2016 – wtorek
Festival gier i zabaw 16.00
Halamba ul. Solidarności 21
Stowarzyszenie Świętego Filipa Nereusza

31.05.2016 – wtorek
Piknik Profilaktyczny
Ruda, Młodzieżowy Dom Kultury ul. Janki 28
Gala finałowa konkursu „Pro-Sceńki” 11.00
Konkurs plastyczny 16.00-17.00
Konkursy sportowe 17.00-18.00
Koncert Michał Pastuchow i wokalistki z MKK 18.00-19.00

01.06.2016 – środa
Profilaktyczny Dzień Dziecka 16.00-19.00
Kochowice, plany w okolicy ul. Odolników Młodzieżowa Powiatowej
Budowle Stowarzyszenie Inicjatyw Niebanalnych „In-ni”
Festyn „Aktywnie, sportowo czyli zdrowo”

01.06.2016 – środa
Mini Festival Rozmaitości 09.00-12.00
Bielzowice, Miejskie Przedszkole nr 30, ul. Edmunda Kołko 174
Stowarzyszenie na Rzecz Dzieci i Młodzieży „Przystanek”

01.06.2016 – środa
Festival gier i zabaw 10.00
Ruda, ul. Piastowska 25
Stowarzyszenie Świętego Filipa Nereusza

02.06.2016 – czwartek
Szkolny Rajd Pięsy „Zdję zdrowo” 9.00-14.00
Wierek, Zespół Dobry Pomocni/muzycznych nr 6, ul. Rakosa 3

RUDA Śląska



- „Programy profilaktyczne dla rodzin oraz dzieci i młodzieży, w tym praw dziecka” w kwocie 115.388,99 zł, tj. 99,86 % z planu w wysokości 115.550,00 zł dla Stowarzyszenia „Otwarte Serca”, Ośrodka Św. Elżbiety, Zgromadzenia Sióstr Św. Elżbiety, Stowarzyszenia „Warto!”, Rzymskokatolickiej Parafii p.w. Ducha Świętego, Stowarzyszenia na Rzecz Pomocy Dzieci

i Młodzieży „Pomocni”, Rzymskokatolickiej Parafii p.w. Świętego Michała Archanioła, Stowarzyszenia „Przystanek”, Stowarzyszenia Św. Filipa Nereusza,

- „Profilaktyczne spotkania integracyjne środowisk emerytów i rencistów” w kwocie 5.155,00 zł, tj. 85,92 % z planu 6.000,00 zł, dla Związku Harcerstwa Polskiego, Rudzkiego Uniwersytetu Trzeciego Wieku.

Miasto przekazało dotacje celowe z budżetu dla pozostałych jednostek zaliczanych do sektora finansów publicznych w łącznej wysokości 34.850,00 zł, tj. 100,00 % planu na:

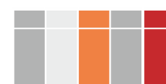
- realizację programów profilaktycznych dla rodzin oraz dzieci i młodzieży, w tym ochrona praw dziecka w kwocie 30.000,00 zł, tj. 100,00 % planu 30.000,00 zł przez Miejską Bibliotekę Publiczną,

- organizację Dni Profilaktyki w wysokości 4.850,00 zł, tj. 100,00 % planu przez Dom Kultury.

Przekazano dotację celową na finansowanie lub dofinansowanie zadań zleconych do realizacji stowarzyszeniom w wysokości 515.079,00 zł, tj. 100,00 % planu na realizację zadania pn.: „Prowadzenie placówek wsparcia dziennego” w formie specjalistycznej w dzielnicy Ruda i Halemba oraz w formie opiekuńczej (ogniska wychowawczego Św. Jana Bosco) w Centrum Inicjatyw Społecznych w dzielnicy Bykowina dla Stowarzyszenia Św. Filipa Nereusza.

Miasto przekazało dotacje celowe z budżetu na finansowanie lub dofinansowanie zadań zleconych do realizacji pozostałym jednostkom niezaliczanym do sektora finansów publicznych w wysokości 710.300,00 zł, tj. 100,00 % planu, w tym, na realizację zadania „Prowadzenie placówek wsparcia dziennego” w formie opiekuńczej w dzielnicach: Orzegów, Godula, Nowy Bytom i Czarny Las oraz formie specjalistycznej w dzielnicy Wirek dla Ośrodka Święta Elżbieta oraz Zgromadzenia Sióstr Świętej Elżbiety.

Pozostałe wydatki bieżące planowane w kwocie 37.027,00 zł poniesione zostały w wysokości 16.820,27 zł, tj. w 45,43 %, w ramach których zorganizowano wypoczynek zimowy dla dzieci i młodzieży „Ferie z profilaktyką”, zorganizowano





„Dni Profilaktyki”, programy profilaktyczne dla rodzin oraz dzieci i młodzieży, w tym ochrona praw dziecka na łączną kwotę 13.320,27 zł, tj. 40,09 % z planu 33.227,00 zł oraz wypłacono wynagrodzenia z tytułu zawartych umów zleceń w wysokości 3.500,00 zł, tj. 92,11 % z planu 3.800,00 zł.

W placówkach oświatowych i oświatowo – wychowawczych zaplanowane wydatki w wysokości 81.865,00 zł wykonane zostały w 98,32 %, tj. na kwotę 80.491,93 zł, w tym na organizację wycieczki dzieci i młodzieży – Ferie z profilaktyką kwotę 19.104,98 zł tj. 93,58 % z planu 20.415,00 zł oraz na dofinansowanie programów profilaktycznych dla rodzin oraz dzieci i młodzieży kwotę 61.386,95 zł, tj. 99,90%.

Placówka Wsparcia Dziennego planowane wydatki w wysokości 688.390,00 zł wykonała na kwotę 687.865,14 zł, tj. 99,92 %.

Planowane wydatki w wysokości 84.055,00 zł Ośrodek Interwencji Kryzysowej wykonał w kwocie 75.780,77 zł, tj. w 90,16 % na prowadzenie profilaktycznej działalności informacyjnej i edukacyjnej rodzin w zakresie rozwiązywania problemów alkoholowych.

Poniżej przedstawiono pozostałe działania związane z ochroną zdrowia.

Dotację celową z budżetu jednostki samorządu terytorialnego, udzieloną w trybie art. 221 ustawy, na finansowanie lub dofinansowanie zadań zleconych do realizacji organizacjom prowadzącym działalność pożytku publicznego Miasto przekazało w kwocie 377.431,30 zł, tj. w 99,84 % z planowanej wysokości 378.045,00 zł, z przeznaczeniem na realizację następujących zadań:

- „Godne życie i umieranie” w kwocie 8.000,00 zł, tj. 100,00 % planu dla Stowarzyszenia Pomocna Dłoń,
- „Diabetycy ” w kwocie 4.000,00 zł, tj. 100,00 % planu dla Śląskiego Stowarzyszenia Diabetyków,
- „Rehabilitacja osób słabowidzących i niewidomych dorosłych oraz dzieci” w wysokości 11.000,00 zł, tj. 100,00 % planu dla

Polskiego Związku Niewidomych, Regionalnej Fundacji Pomocy Niewidomym,

- „Program wspierania kobiet po mastektomii i profilaktyka nowotworów piersi” w kwocie 15.000,00 zł, tj. 100,00 % planu dla Rudzkiego Stowarzyszenia Amazonki „RELAKS”,



- „Rehabilitacja niepełnosprawnych intelektualnie i ruchowo mieszkańców miasta Ruda Śląska” w wysokości 7.000,00 zł, tj. 100,00 % planu dla Caritas Archidiecezji Katowickiej Najświętsze Serce Jezusa, Stowarzyszenia Osób Niepełnosprawnych „Nadzieja”, Stowarzyszenia „Otwarte Serca”.

- „Wspieranie działań w zakresie honorowego oddawania krwi wśród mieszkańców miasta Ruda Śląska” w wysokości 7.500,00 zł, tj. 100,00 % planu dla Stowarzyszenia Honorowych Dawców Krwi im. Henryka Dunanta, Stowarzyszenia

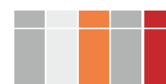
Honorowych Dawców Krwi RP HDK przy KWK „Pokój”, Rzymskokatolickiej Parafii p.w. Św. Michała Archanioła,

- „Rehabilitacja chorych na stwardnienie rozsiane” w wysokości 10.000,00 zł, tj. 100,00 % planu dla Stowarzyszenia „Sezam”,

- „Profilaktyka nadwagi i otyłości wśród dzieci i młodzieży” w wysokości 8.543,58 zł, tj. 99,98 % z planu 8.545,00 zł dla Stowarzyszenia Wspierania Ekonomii Etycznej Pro-ethica, MKS Pogoń Ruda Śląska, Stowarzyszenia Rekreacyjno –Sportowego „Gwiazda”, Stowarzyszenia „Otwarte Serca”, Zgromadzenia Sióstr Św. Elżbiety, Stowarzyszenia Św. Filipa Nereusza,

- „Gimnastyka dla seniora” w wysokości 7.000,00 zł, tj. 100,00 % planu dla Stowarzyszenia Wspierania Ekonomii Etycznej Pro ethica, Rudzkiego Stowarzyszenia Inicjatyw Niebanalnych „In-nI”,

- „Wakacje ze zdrowiem” w wysokości 299.387,72 zł, tj. 99,80 % z planu 300.000,00 zł dla Rzymskokatolickiej Parafii p.w. Św. Andrzeja Boboli, Rzymskokatolickiej Parafii p.w. Najświętsze Serce Jezusa, Rudzkiego Stowarzyszenia Inicjatyw Niebanalnych „In-nI”, Ośrodka Święta Elżbieta, Zgromadzenia Sióstr Św. Elżbiety, Rzymskokatolickiej Parafii p.w. Ścięcia Jana Chrzciciela, Rzymskokatolickiej Parafii p.w. Św. Michała Archanioła, Stowarzyszenia na Rzecz Pomocy Dzieciom i Młodzieży „Pomocni”, Klubu Sportowy GROT, Stowarzyszenia DOMINUS, Związek Harcerstwa Polskiego, Miejskiego Klubu Sportowego „Pogoń”, Klubu Sportowego „Zgoda”, Stowarzyszenia „Otwarte serca”, Stowarzyszenia na Rzecz Dzieci i Młodzieży „Przystanek”, Rudzkiego Stowarzyszenia Hokejowego „Zryw”, Towarzystwa Przyjaciół Dzieci, Stowarzyszenia Osób Niepełnosprawnych „Nadzieja”, Stowarzyszenia Św. Filipa Nereusza.





W placówkach oświatowych i oświatowo-wychowawczych zaplanowane wydatki w wysokości 9.360,00 zł na organizację wypoczynku dla dzieci w ramach programu „Wakacje ze zdrowiem” zostały zrealizowane na kwotę 8.765,44 zł, tj. 93,65 %.

Pozostałe wydatki bieżące przeznaczone na promocję zdrowia w Mieście zaplanowane w wysokości 23.140,00 zł zrealizowano w kwocie 16.189,72 zł, tj. w 69,96 %, w ramach których zakupiono książki i inne przedmioty z przeznaczeniem na nagrody za zgłaszane do realizacji przez szkoły i przedszkola programy promocji zdrowia, produkty zdrowej żywności do realizacji programów zdrowotnych oraz na realizację projektu „Wakacje ze zdrowiem”.

Programy profilaktyczne rozwija także przez Poradnię Psychologiczno – Pedagogiczną w Rudzie Śląskiej np.:

Pogram antynikotynowy „Palenie zabija” Celem projektu antynikotynowego jest informowanie młodzieży na temat wpływu nikotyny na organizm, a także wskazanie jawnych i ukrytych strat wynikających z palenia tytoniu. W trakcie programu poruszane są również zagadnienia dotyczące innych środków uzależniających jak: alkohol czy narkotyki.

Przesiewowe badania wzroku, słuchu i mowy. Pomoc w wykryciu wad słuchu, wzroku, mowy. Przekazanie informacji na ten temat rodzicom, aby w konsekwencji zabezpieczyli dziecko pod kątem dalszej pomocy

Program profilaktyczny uzależnień od komputera i Internetu. Cel projektu to rozpowszechnienie wiedzy nt. możliwych zagrożeń wynikających z korzystania z komputera i sieci komputerowej oraz wyposażenie uczniów i ich rodziców w umiejętności zabezpieczające przed uzależnieniem.



1.1.4. Wspieranie rozwoju szpitala miejskiego.

Na podwyższenie kapitału zakładowego Szpitala Miejskiego w Rudzie Śląskiej Sp. z o.o., objęcie udziałów wydatkowano 3.500.000,00 zł, tj. 100,00 % planu - wniesiono wkład gotówkowy z przeznaczeniem na wyposażenie Oddziału Anestezjologii i Intensywnej Terapii (1.000.000,00 zł), utworzenie Traktu Porodowego (2.500.000,00 zł).

Trakt umożliwia przyjęcie matki, odebranie porodu i wykonanie niezbędnych zabiegów praktycznie w jednym miejscu. Zlokalizowany jest w ramach III piętra pawilonu „A”. - Przeznaczony jest do przyjęcia rodzącej, odebrania porodu i wykonania niezbędnych zabiegów u rodzącej

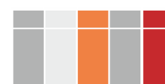


i noworodka praktycznie w jednym miejscu. W ramach traktu zlokalizowane są m.in. zespół sali operacyjnej do cięć cesarskich (sala operacyjna, słuzy, pokój



pielęgnacji noworodka/resuscytacji, pokój wybudzeń), zespół pomieszczeń pielęgnacyjnych (4 pokoje porodów rodzinnych łaazienkami, w tym 1 z łazienką dla osób niepełnosprawnych,

punkt przyjęcia, pokój wybudzeń, punkt pielęgniarstwa – obserwacji pacjentki) oraz zespół pomieszczeń ogólnych (pomieszczenia socjalne, gospodarcze i techniczne).





(<http://www.rudaslaska.pl/ruda-slaska/aktualnosci/2016/05/20/trakt-porodowy-w-rudzki-szpitalu/>)

<http://www.rudaslaska.pl/ruda-slaska/aktualnosci/2016/10/21/rudzki-trakt-porodowy-zaczyna-funkcjonowac/>)

Oddział Anestezjologii i Intensywnej Terapii (OAIiT) posiada 8 w pełni wyposażonych stanowisk intensywnej terapii, z możliwością utworzenia jeszcze jednego stanowiska. Oddział w pełni, na najwyższym poziomie spełnia aktualne warunki lokalowe, sprzętowe, odnośnie zatrudnionej kadry medycznej określone wymaganiami prawa, w tym Rozporządzenia Ministra zdrowia w sprawie standardów postępowania medycznego w dziedzinie anestezjologii i intensywnej terapii dla podmiotów wykonujących działalność leczniczą.

Nowy oddział mieści się w Goduli w pawilonie F, na pierwszym piętrze i zajmuje pomieszczenia, w których wcześniej znajdowała się część Oddziału Kardiologii. Całkowita powierzchnia OIOM-u wynosi 450 m², z czego powierzchnia „łóżkowa” zajmuje jedną trzecią. Oddział został



wyposażony w nowoczesne łóżka do intensywnej terapii, dostosowane do pacjentów o bardzo dużej masie ciała, wysokiej klasy materace przeciwoleżynowe, respiratory do prowadzenia sztucznej wentylacji płuc, pompy infuzyjne, służące do bardzo precyzyjnego dawkowania leków, monitory wszystkich istotnych funkcji życiowych, łącznie z wysokospecjalistycznymi inwazyjnymi metodami pomiaru ciśnienia krwi i ciśnienia śródczaszkowego, urządzenia do ogrzewania pacjentów i przetaczanych płynów, aparat do hemofiltracji, czyli do czasowego wspomaganie lub zastępowanie funkcji nerek, aparat USG dedykowany dla intensywnej terapii, bronchofiberoskop i wiele innych, drobnych, ale niezbędnych urządzeń.

(<http://www.rudaslaska.pl/ruda-slaska/aktualnosci/2016/01/14/-em/>;

<http://www.rudaslaska.pl/ruda-slaska/aktualnosci/2016/09/14/ruda-slaska-z-oiom/>)



Prawie 5,7 mln zł kosztowała zakończona właśnie termomodernizacja Szpitala Miejskiego w Rudzie Śląskiej. Inwestycja dotyczyła 6 budynków i obejmowała m.in.



docieplenie
ścian i dachów,
wymianę okien
i drzwi
zewnętrznych,
wymianę

wymiennika ciepła, instalacji CO i cwu oraz montaż paneli słonecznych wraz z urządzeniami do ogrzewania wody. Dzięki niej zmniejszą się koszty utrzymania placówki. Roczne oszczędności energii końcowej mają wynieść grubo ponad 40 procent.

Termomodernizacja oznacza zmniejszenie zapotrzebowania szpitala na energię elektryczną i ciepłą. – Obniży zdecydowanie koszty utrzymania szpitala. Jak wynika z przeprowadzonego przez szpital audytu efektywności ekologicznej, roczne oszczędności energii końcowej po zakończonej inwestycji szacowane są na poziomie 43,5 proc., natomiast emisja CO₂ ulegnie ograniczeniu o ponad 42 proc. rocznie.

Termomodernizacja Szpitala Miejskiego rozpoczęła się w kwietniu 2015 roku. Szpital zainwestował również własne środki finansowe w wymianę instalacji wody zimnej i kanalizacji we wszystkich budynkach, gdyż zakres tych prac był związany bezpośrednio z wymianą instalacji c.w.u., a sama instalacja wymagała już remontu. Na ten cel przeznaczono prawie 560 tys. zł.

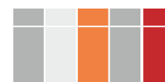
Norweski Mechanizm Finansowy oraz Mechanizm Finansowy Europejskiego Obszaru Gospodarczego (czyli tzw.

fundusze norweskie i fundusze **EOG**) są formą bezzwrotnej pomocy zagranicznej przyznanej przez Norwegię, Islandię i Liechtenstein nowym członkom UE. Fundusze te są związane z przystąpieniem



Polski do Unii Europejskiej oraz z jednoczesnym wejściem naszego kraju do Europejskiego Obszaru Gospodarczego (UE + Islandia, Liechtenstein, Norwegia). W zamian za pomoc finansową, państwa-darczyńcy korzystają z dostępu do rynku wewnętrznego Unii Europejskiej (choć nie są jej członkami). Obecnie jest realizowana druga edycja funduszy norweskich i EOG (lata 2009 - 2014). Poprzednia edycja dotyczyła okresu 2004-2009.

Więcej o projekcie na <http://www.eog.gov.pl/>





Koszt inwestycji wyniósł prawie 5,7 mln zł. Spółka uzyskała dofinansowanie w wysokości ok. 3,7 mln zł z Mechanizmu Finansowego Europejskiego Obszaru Gospodarczego. Jest to forma bezzwrotnej pomocy zagranicznej przyznanej przez Norwegię, Islandię i Liechtenstein nowym członkom Unii Europejskiej. Obecnie realizowana jest druga edycja funduszy EOG, obejmująca lata 2009 - 2014.

Złożony przez rudzki szpital projekt został dofinansowany w ramach programu PL04 "Oszczędzanie energii i promowanie odnawialnych źródeł energii", którego celem jest redukcja emisji gazów cieplarnianych i zanieczyszczeń powietrza oraz zwiększenie udziału energii pochodzącej ze źródeł odnawialnych w ogólnym bilansie zużycia energii.

<http://www.rudaslaska.pl/ruda-slaska/aktualnosci/2015/08/19/termomodernizacja-szpitala-na-polmetku/>

<http://www.rudaslaska.pl/ruda-slaska/aktualnosci/2016/03/23/termomodernizacja-rudzkiego-szpitala-zakonczona/>

1.1.5. Zapewnienie specjalistycznej opieki medycznej dla osób starszych

Urząd nie posiada danych dotyczących wszystkich podmiotów zapewniających opiekę specjalistyczną dla osób starszych, stąd w poniższej tabeli w pkt. 1.1.5. jest brak danych. Jednakże nie znaczy to, że takich podmiotów nie ma w mieście warto tu wspomnieć o dwóch z nich.

Dom Pomocy Społecznej Senior w Rudzie Śląskiej jest przeznaczony dla osób przewlekle somatycznie chorych, wymagających całodobowej opieki i pielęgnacji. Zakres usług świadczonych przez Dom uwzględnia indywidualne potrzeby



i możliwości psychofizyczne mieszkańca. Działania wspierające koordynuje pracownik pierwszego kontaktu, wybrany przez mieszkańca wśród pracowników *Domu*. Dysponuje 150 miejscami



w pokojach jedno-, dwu- i trzyosobowych.

Świadczy usługi na rzecz mieszkańców na poziomie obowiązującego standardu;

- zapewnia całodobową opiekę,

- zaspokaja niezbędne potrzeby bytowe, pielęgnacyjne, terapeutyczne i rehabilitacyjne,

- umożliwia zaspokajanie potrzeb społecznych, kulturalnych, edukacyjnych i religijnych, w formach i zakresie wynikającym z indywidualnych potrzeb mieszkańców,

- umożliwia mieszkańcom korzystanie ze świadczeń przysługujących z tytułu powszechnego ubezpieczenia zdrowotnego.

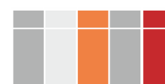
Dom Pomocy Społecznej "Senior" w Rudzie Śląskiej jest nie posiadającą osobowości prawnej jednostką organizacyjną Miasta Ruda Śląska. ¹¹

Dzienny Dom Pomocy Społecznej powstał 9 czerwca 1980 roku. Jest jednostką organizacyjną Miasta Ruda Śląska, prowadzi działalność w formie jednostki budżetowej. 1 października 2015 r. Dzienny Dom Pomocy Społecznej został przekształcony w Dzienny Dom "Senior - WIGOR" w Rudzie Śląskiej. Ze świadczeń Dziennego Domu mogą korzystać osoby w wieku 60+ skierowane na podstawie decyzji wydanej przez Dyrektora Miejskiego Ośrodka Pomocy Społecznej w Rudzie Śląskiej, zwłaszcza osoby w wieku emerytalnym, o zmniejszonej sprawności psychofizycznej oraz znajdujące się w trudnej sytuacji materialnej. Głównym celem Dziennego Domu "Senior - WIGOR" w Rudzie Śląskiej jest stworzenie osobom starszym warunków do aktywności i samodzielności poprzez terapię zajęciową, gimnastykę usprawniającą, rehabilitację podtrzymującą.

*Poprzez uczestnictwo w zajęciach organizowanych w Dziennym Domu osoby starsze mają możliwość podtrzymywania dotychczasowych kontaktów społecznych oraz pełnego uczestnictwa w życiu społecznym.*¹²

¹¹ na podstawie <http://dps-senior.pl/>; <http://bip.dps-senior.pl/>

¹² na podstawie <http://www.ddps-rsl.strona-bip.pl>





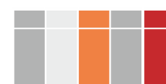
Pozostałe informacje dotyczące celu operacyjnego

1.1. Optymalna opieka medyczna dla mieszkańców Miasta

	2014	2015	2016
1.1.1. Rozszerzenie profilaktyki zdrowotnej - realizacja profilaktycznych programów zdrowotnych.			
Liczba programów profilaktycznych i promocji zdrowia (z udziałem funduszy miejskich)	16	28	19
Wartość programów	1 471 509,00 zł	1 515 078,50 zł	942 512,00 zł
Zakładana liczba beneficjentów	12 000	8 250	28 465
1.2. Zapewnienie odpowiednich warunków dla świadczenia usług zdrowotnych przez publiczne zakłady opieki zdrowotnej.			
Wydatki SP ZOZ-ów na sprzęt medyczny	70 179,68	472 209,74 zł (* Brak informacji z wszystkich placówek za 2015 r.	brak danych
Liczba zakładów publicznych	10	10	10
Liczba niepublicznych zakładów opieki zdrowotnej	b.d	46 (* Na podstawie dokumentu: Stan sanitarny Miasta Ruda Śląska 2015 r. Państwowy Powiatowy Inspektor Sanitarny	40 (* Na podstawie dokumentu Stan Sanitarny Miasta Ruda Śląska 2016 r. Państwowy Powiatowy Inspektor Sanitarny w Rudzie Śląskiej.
1.1.3. Utworzenie Centrum Zdrowia Psychicznego			
		nie utworzono, brak środków	nie utworzono, brak środków



1.1.4. Wspieranie rozwoju Szpitala Miejskiego w Rudzie Śląskiej			
Środki przeznaczone na wsparcie Szpitala Miejskiego w Rudzie Śląskiej Sp. z o.o.	Podwyższenie kapitału zakładowego: 2 654 000,00 zł, dopłata do świadczeń okulistycznych: 33 943,05 zł	4 514 604,95 zł łącznie kwota na podniesienie kapitału zakładowego oraz zakup usług obejmujących wykonanie ekspertyz, analiz i opinii	Podwyższenie kapitału zakładowego 3.500.000,00 zł.
1.1.5. Zapewnienie specjalistycznej opieki medycznej dla osób starszych			
Wymień instytucje, gdzie jest świadczona.	b.d	b.d	b.d
Liczba podmiotów zapewniających opiekę	b.d	b.d	b.d
Liczba miejsc	b.d	b.d	b.d
1.1.6. Wspieranie działań na rzecz opieki nad osobami terminalnie chorymi oraz wymagającymi opieki długoterminowej.			
			Powiatowy Urząd Pracy w Rudzie Śląskiej: zorganizował staże na rzecz Stowarzyszenia Opieki Hospicyjnej i Paliatywnej im. św. Jana Pawła II
		Program w formie wsparcia realizacji zadania publicznego z zakresu ochrony	Program w formie wsparcia realizacji zadania publicznego

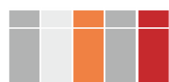




		i promocji zdrowia Godne życie i umieranie. Realizowało Stowarzyszenie „Pomocna Dłoń w Rudzie Śląskiej” Działania polegały na udzieleniu wsparcia i pomocy osobie dotkniętej chorobą nowotworową, a także jej najbliższemu otoczeniu. Koszt 12 000,00 zł	z zakresu ochrony i promocji zdrowia Godne życie i umieranie. Realizowało Stowarzyszenie „Pomocna Dłoń w Rudzie Śląskiej” Działania polegały na udzieleniu wsparcia i pomocy osobie dotkniętej chorobą nowotworową, a także jej najbliższemu otoczeniu. Koszt 8 000,00 zł
1.1.7.	Przeciwdziałanie	uzależnieniom	poprzez:
-	rozwijanie programu profilaktyki	i rozwiązywania problemów	alkoholowych,
-	rozszerzenie działań ośrodka terapii uzależnień		
Liczba spraw / osób rozpatrywanych przez komisję alkoholową	198	232	272
Wydatki Dział 851, rozdział 85154 Przeciwdziałanie alkoholizmowi	3 187 043,37 zł	3 392 894,02 zł	2 780 710,58
Wydatki Dział 851, rozdział 85153 Zwalczanie narkomanii	47 985,01 zł	60 884,81 zł	43 742,40



Informacje wyżej opisane [1.1.] dot. również i zawarte są w celach operacyjnych 1.3. | 1.6. | 2.7.





1.2. Zapewnione warunki do rozwoju aktywności zawodowej mieszkańców w obszarze nowoczesnego przemysłu i usług.

- 1.2.1. Prowadzenie polityki przyjaznej dla przedsiębiorców i inwestorów.**
- 1.2.2. Wspieranie i promowanie mikroprzedsiębiorczości, zarówno w zakresie usług tradycyjnie występujących w Rudzie Śląskiej, jak i w obszarze nowoczesnego przemysłu i usług.**
- 1.2.3. Uzbrajanie terenów inwestycyjnych wyznaczonych w Miejscowym Planie Zagospodarowania Przestrzennego, w tym budowa nowych dróg dojazdowych.**

Miasto prowadzi aktywną politykę zmierzającą do rozwoju gospodarczego, na którą składają się m.in. ulgi w podatkach i opłatach lokalnych, a także współpracę z inwestorami.

2016 obowiązywały następujące uchwały, na podstawie których można było ubiegać się o ulgi w podatkach i opłatach lokalnych:

Uchwała nr PR.0007.196.2015 Rady Miasta Ruda Śląska z dnia 17.09.2015r. w sprawie określenia stawek podatku od nieruchomości zmieniona uchwałą nr PR.0007.242.2015 z dnia 26.11.2015r.

Na podstawie tej uchwały podstawowa stawka za budynki lub ich części związane z prowadzeniem działalności gospodarczej wynosiła. 21,34 zł, została zróżnicowana w zależności od ilości utworzonych etatów:

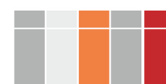
16zł - w przypadku utworzenia od 1 do 5 etatów

12zł - w przypadku utworzenia od 6 do 20 etatów

10zł - w przypadku utworzenia 21 etatów i więcej

☒ Uchwała zawiera również szczegółowe warunki zastosowania obniżonych stawek.

☒ Uchwała nr PR.0007.60.2014 Rady Miasta Ruda Śląska z dnia 27.03.2014r. w sprawie zwolnienia od podatku od nieruchomości budynków, objętych ochroną konserwatorską, w których wykonano remont całej elewacji frontowej.





- Uchwała nr PR.0007.58.2015 Rady Miasta Ruda Śląska z dnia 19.03.2015r. w sprawie zwolnień od podatku od nieruchomości w ramach regionalnej pomocy inwestycyjnej na terenie miasta Ruda Śląska.

Prezydent Miasta podjęła zarządzenie NR SP.0050.1.75.2015 z dnia 6 lipca 2015 r. w sprawie powołania Zespołu do spraw obsługi inwestora w Mieście Ruda Śląska.

Zadaniem Zespołu jest podejmowanie działań stymulujących aktywność gospodarczą Miasta oraz popularyzujących i promujących Miasto, jako dogodne i atrakcyjne miejsce do podejmowania działalności gospodarczej i inwestycyjnej, a także bezpośrednie wspieranie obsługi i świadczenie pomocy dla inwestorów chcących lokować swoje inwestycje w Mieście.

Zespół ds. obsługi inwestora podejmował działania promujące miasto jako dogodne i atrakcyjne miejsce do podejmowania działalności gospodarczej i inwestycyjnej. Udzielał informacji potencjalnym inwestorom w zakresie polityki inwestycyjnej miasta, obowiązującego prawa lokalnego oraz podstawowych uwarunkowań prawnych dotyczących realizacji inwestycji. Zespół wspomagał organizacyjnie inwestorów w fazie przygotowania i realizacji inwestycji (m.in. Bilewicz Nieruchomości, Bravet, Drogopol, Mid Ocean Brands, Utopia Event, Haller). Przygotowywał merytoryczne materiały do przeprowadzenia negocjacji z potencjalnymi inwestorami krajowymi i zagranicznymi.

	2014	2015	2016
Liczba zarejestrowanych podmiotów w CEiDG dla miejsca zamieszkania przedsiębiorcy	6180	6185	5810
Liczba osób prawnych i jednostek organizacyjnych niemających osobowości prawnej prowadzących działalność gospodarczą zarejestrowanych w KRS	2032	2485	2539



Informacje wyżej opisane [1.2.] zawarte są również i dotyczą celów operacyjnych 4.2. | 5.1. | 5.3. | 5.4.



1.3. Wysoki poziom bezpieczeństwa w Mieście

- 1.3.1. *Stale monitorowanie stanu bezpieczeństwa miasta i utrzymywanie służb porządkowych, na poziomie, adekwatnym do potrzeb.*
- 1.3.2. *Doskonalenie współpracy służb porządkowych.*
- 1.3.3. *Rozbudowa systemu monitoringu miejskiego.*
- 1.3.4. *Wspieranie i realizacja działań profilaktycznych (informacyjnych, edukacyjnych i innych), wpływających na wzrost bezpieczeństwa w mieście.*
- 1.3.5. *Wspieranie i promowanie aktywnych postaw mieszkańców i społeczności lokalnych na rzecz wspólnego bezpieczeństwa.*
- 1.3.6. *Realizacja działań zmierzających do ograniczenia problemu bezdomnych zwierząt.*

Dział 754 - Bezpieczeństwo publiczne i ochrona przeciwpożarowa

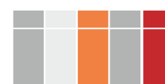
Zaplanowane w tym dziale wydatki w kwocie 13.828.773,10 zł zrealizowane zostały w 99,59 %, tj. w wysokości 13.772.652,21 zł.

Wydatki na Jednostki terenowe Policji zaplanowane w kwocie 20.000,00 zł zrealizowano w 91,11 %, tj. na kwotę 18.222,49 zł, w ramach, których Miasto dokonało wpłaty na Fundusz Wsparcia Szkoły Policji w Katowicach z przeznaczeniem na wydatki bieżące przy realizacji służb patrolowych na terenie Miasta Ruda Śląska w kwocie 12.822,49 zł, tj. 91,59 % z planu 14.000,00 zł oraz w ramach wydatków majątkowych na dofinansowanie zakupu samochodów służbowych dla Szkoły Policji w kwocie 5.400,00 zł, tj. 90,00 % z planu 6.000,00 zł.

W rozdziale Komendy wojewódzkie Policji zaplanowane wydatki w kwocie 286.400,00 zł, zrealizowano w 99,42 %, tj. w wysokości 284.751,34 zł.

Wydatki bieżące zaplanowane w kwocie 134.400,00 zł realizowano na kwotę 134.237,40 zł, tj. 99,88 %, która stanowi wpłatę na Fundusz Celowy Policji z przeznaczeniem dla Komendy Miejskiej Policji w Rudzie Śląskiej na dofinansowanie dodatkowych patroli na terenie miasta w kwocie 99.837,50 zł, tj. 99,84 % z planu 100.000,00 zł, na wypłatę nagród dla wyróżniających się funkcjonariuszy policji wykazujących się szczególną aktywnością w procesie utrzymania bezpieczeństwa publicznego w mieście w kwocie 24.400,00 zł,

tj. 100,00 % z planu 24.400,00 zł oraz na zakup analizatorów wydechu w kwocie 9.999,90 zł, tj. 100,00 % z planu 10.000,00 zł. Natomiast w ramach wydatków





majątkowych zaplanowanych w kwocie 152.000,00 zł, dokonano wpłaty na Fundusz Celowy Policji z przeznaczeniem dla Komendy Miejskiej Policji w Rudzie Śląskiej na dofinansowanie zakupu samochodów służbowych – radiowozów w kwocie 130.000,00 zł, tj. 100,00 % z planu 130.000,00 zł oraz na zakup miernika do badania prędkości w kwocie 20.513,94 zł, tj. 93,25 % z planu 22.000,00 zł.

Zaplanowane wydatki w rozdziale Straż Graniczna w wysokości 60.000,00 zł wykonano w 100,00 %, tj. w kwocie 60.000,00 zł, która stanowi wpłatę na Fundusz Wsparcia Straży Granicznej z przeznaczeniem na dofinansowane bieżącej działalności Placówki Straży Granicznej w Rudzie Śląskiej w kwocie 25.000,00 zł, tj. 100,00 % z planu 25.000,00 zł oraz na dofinansowanie zakupu pojazdu służbowego dla Placówki Straży Granicznej w Rudzie Śląskiej w kwocie 35.000,00 zł, tj. 100,00 % z planu 35.000,00 zł.

Wydatki Komendy Miejskiej Państwowej Straży Pożarnej zaplanowane w wysokości 7.388.334,50 zł zrealizowano w 99,99 %, tj. w kwocie 7.387.830,55 zł.

Z planowanych w kwocie 29.585,50 zł wydatków w budżecie samorządowym wykorzystano łącznie 98,78 %, tj. 29.224,25 zł, z których wypłacono nagrody funkcjonariuszom Komendy Miejskiej Państwowej Straży Pożarnej w Rudzie Śląskiej wykazującym się zaangażowaniem podczas wykonywania działań ratowniczo – gaśniczych w wysokości 14.639,00 zł, tj. 97,59 % z planu 15.000,00 zł, dokonano zwrotu dotacji oraz płatności, w tym wykorzystanych niezgodnie z przeznaczeniem lub wykorzystanych z naruszeniem procedur, o których mowa w art. 184 ustawy, pobranych nienależnie lub w nadmiernej wysokości w kwocie 4.585,25 zł, tj. 99,99 % z planu 4.585,50 zł, w tym z tytułu zwrotu nadpłaty w zakresie wprowadzania pyłów lub gazów do powietrza. Natomiast na wydatki majątkowe zaplanowano kwotę 200.000,00 zł które zrealizowano w 99,97 %, tj. w wysokości 199.937,50 zł, w tym na realizację zadania pn. „Modernizacja systemu łączności radiowej” w kwocie 99.937,50 zł, tj. 99,94 % z planu 100.000,00 zł oraz dofinansowano zakup samochodów kwatermistrzowskich w kwocie 100.000,00 zł, tj. 100,00 % z planu 100.000,00 zł.

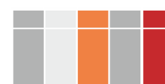


Na funkcjonowanie i zapewnienie gotowości bojowej Ochotniczej Straży Pożarnej z planowanej kwoty 22.841,60 zł wydatkowano 21.871,25 zł, tj. 95,75 %, głównie na zakup sprzętu i umundurowania oraz na pokrycie kosztów utrzymania sprzętu i pomieszczeń.

Wydatki majątkowe Na realizację zadań z zakresu obrony cywilnej zaplanowane w kwocie 43.268,00 zł wykonano w 99,89 %, tj. w wysokości 43.222,20 zł w tym:
- na zakup syren alarmowych kwotę 34.489,20 zł, tj. 99,97 % z planu 34.500,00 zł,
- na modernizację syreny alarmowej kwotę 8.733,00 zł, tj. 99,60 % z planu 8.768,00 zł.

Straż Miejska- wydatki majątkowe zaplanowane w kwocie 202.100,00 zł zrealizowane zostały w 99,99 %, tj. w kwocie 202.079,50 zł w ramach których zakupiono trzy samochody służbowe dla Straży Miejskiej.

Zarządzanie Kryzysowe- wydatki majątkowe zaplanowane w wysokości 66.420,00 zł poniesione zostały w 100,00 %, tj. w kwocie 66.420,00 zł na realizację zadania inwestycyjnego pn.: Budowa systemu monitoringu wizyjnego miasta Ruda Śląska”, w ramach którego w celu poprawy bezpieczeństwa w mieście rozbudowano monitoring wizyjny – zainstalowano i doprowadzono zasilanie i światłowód do kolejnych punktów kamerowych.





Ocena stanu ochrony przeciwpożarowej miasta Ruda Śląska za rok 2016 oraz wyposażenia technicznego jednostek ratowniczo-gaśniczych.

Krajowy System Ratowniczo-Gaśniczy na terenie Rudy Śląskiej funkcjonuje w oparciu o Komendę Miejską Państwowej Straży Pożarnej w Rudzie Śląskiej, która zabezpiecza teren miasta oraz na podstawie odrębnego porozumienia, autostradę A4 w kierunku Krakowa od Węzła Mikołowska.

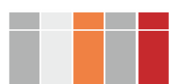
W skład KM PSP w Rudzie Śląskiej wchodzi dwie jednostki ratowniczo-gaśnicze: JRG1 ul. Strażacka 10 i JRG2 Kard. Augusta Hlonda 39.

W mieście działa także Ochotnicza Straż Pożarna i Zakładowa Służba Ratownicza Konsorcjum Ochrony Kopalń obejmująca KWK Ruda. Podmioty te nie należą do Krajowego Systemu Ratowniczo-Gaśniczego.

Funkcjonariusze Komendy Miejskiej Państwowej Straży Pożarnej w Rudzie Śląskiej

	2015			2016	
Komenda	19	15 funkcjonariuszy 4 pracowników cywilnych (3 etaty)		18	15 funkcjonariuszy 3 pracowników cywilnych
JRG 1	44	funkcjonariuszy		43	funkcjonariuszy
JRG 2	38	funkcjonariuszy		38	funkcjonariuszy
źródło: Ocena stanu ochrony przeciwpożarowej miasta Ruda Śląska za rok 2016 i 2015 oraz wyposażenia technicznego jednostek ratowniczo-gaśniczych.					

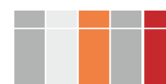
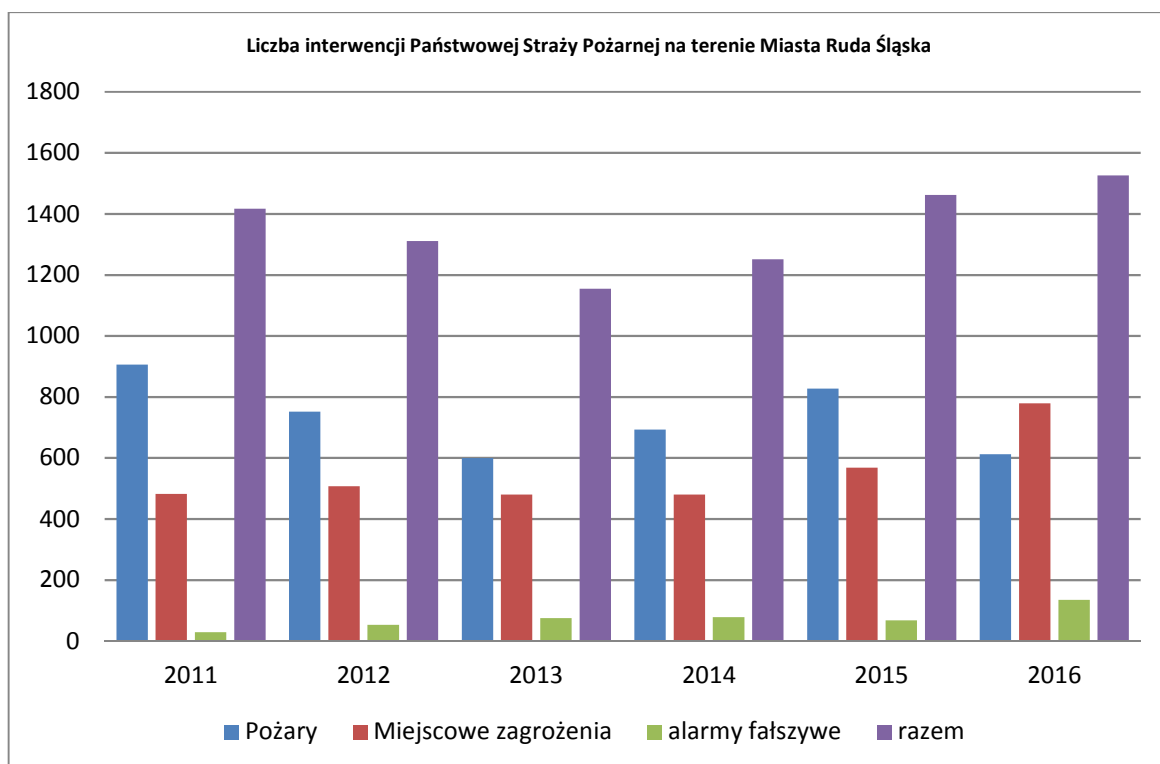
Wskaźnik zawodowych strażaków na 1000 mieszkańców	
2015	0,66
2016	0,73
Optymalny wskaźnik wynosi 1,00	
źródło: Ocena stanu ochrony przeciwpożarowej miasta Ruda Śląska za rok 2016 i 2015 oraz wyposażenia technicznego jednostek ratowniczo-gaśniczych.	





Liczba interwencji Państwowej Straży Pożarnej na terenie Miasta Ruda Śląska						
	2011	2012	2013	2014	2015	2016
Požary	906	751	599	693	827	612
Miejskowe zagrożenia	482	507	480	480	568	779
alarmy fałszywe	29	53	75	78	67	135
razem	1417	1311	1154	1251	1462	1526

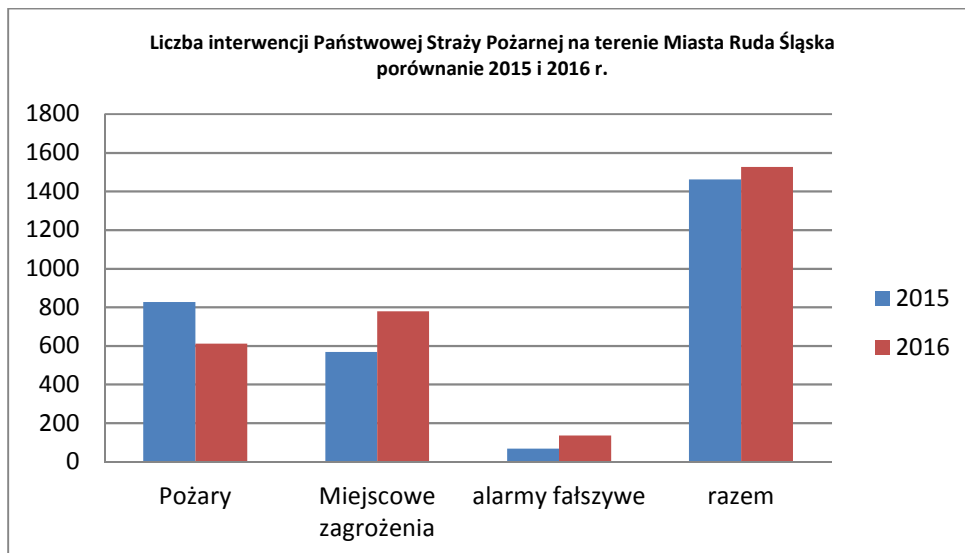
źródło: Ocena stanu ochrony przeciwpożarowej miasta Ruda Śląska za rok 2016 i 2015 oraz wyposażenia technicznego jednostek ratowniczo-gaśniczych.





Liczba interwencji Państwowej Straży Pożarnej na terenie Miasta Ruda Śląska porównanie 2015 i 2016 r.

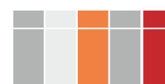
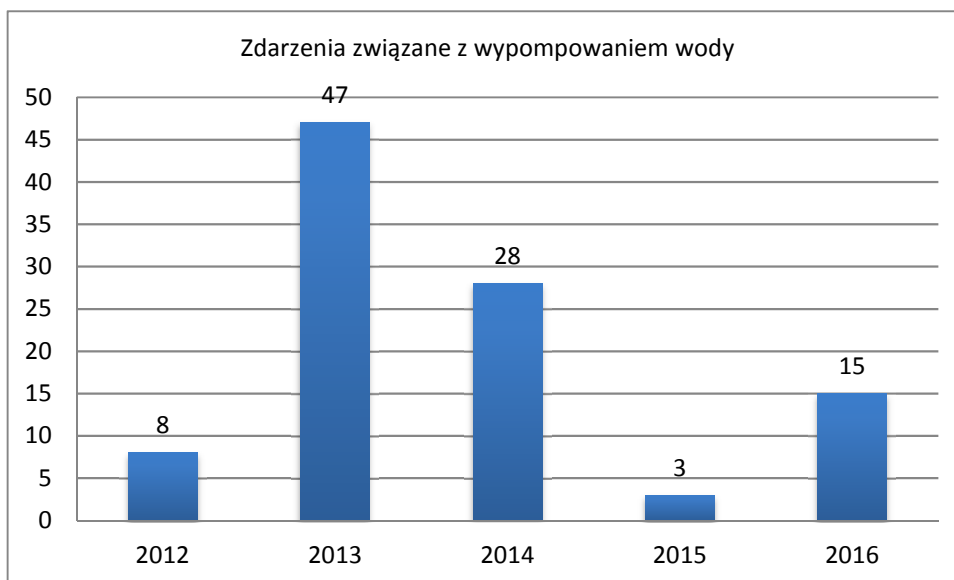
	2015	2016
Požary	827	612
Miejscowe zagrożenia	568	779
alarmy fałszywe	67	135
razem	1462	1526





Ocena zabezpieczenia przeciwpowodziowego miasta.

Prowadzona w Rudzie Śląskiej eksploatacja górnicza powoduje zakłócenia splywu wód korytami cieków oraz tworzenia się tzw. niecek bezodpływowych. Warunki atmosferyczne a 2016 r. charakteryzowały się niskimi opadami deszczu, zanotowano 15 zdarzeń związanych z wypompowaniem wody. W 2016 r. zlikwidowano zalewisko na Potoku Bielszowickim w rejonie oczyszczalni *Barbara*. Teren został zrekułtywowany, a potok wprowadzony do koryta.



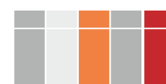


	2014	2015	2016
Ilość funkcjonariuszy Straży Miejskiej pełniących służbę w terenie (wyznaczonych do pracy w terenie)	62	61	63
Liczba bezwzględna funkcjonariuszy prewencji pełniących służbę patrolową/obchodową (Ilość służb)	13020	16397	17207
Wybrane kategorie przestępstw występujących najczęściej na terenie miasta Ruda Śląska dane KM Policji			
Przestępstwa rozbójnicze	46	29	25
Bójka/ pobicie	53	35	27
Uszkodzenie ciała	186	209	178
Kradzież z włamaniem	497	413	306
Kradzież	864	761	502
Kradzież pojazdu	88	63	75
Uszkodzenie mienia	297	255	192
Bezpieczeństwo na drogach:			
Wypadki	126	99	107
Zabici	5	4	3
Ranni	149	122	128
Kolizje	1238	1171	135
Ilość ujawnianych wykroczeń przeciwko:			
Porządkowi publicznemu	922	1201	1313
Bezpieczeństwu osób i mienia	54	68	brak danych
Porządkowi w ruchu na drogach	2443	2292	2124
Obyczajności	1339	1633	1778
Mieniu	3400	2990	2439
Urządzeniom użytku publicznego	1614	988	1092
Przepisom o wychowaniu w trzeźwości	5165	3935	4203



za 2016 rok

	2014	2015	2016	
Średni czas reakcji na zdarzenie	08:57	8:59	brak danych	
Wydatki na Jednostki terenowe Policji, w ramach, których Miasto dokonało wpłaty na Fundusz Wsparcia Szkoły Policji w Katowicach	19.855,05 zł,	20 000,00 zł	18 222,49 zł	
Straż Miejska				
Porządkowi publicznemu	1781	1768	1609	
Bezpieczeństwu osób i mienia	431	352	357	
Porządkowi w ruchu na drogach	4073	3996	3566	
Obyczajności	534	704	742	
Mieniu	23	19	12	
Urządzeniom użytku publicznego	925	772	740	
Przepisom o wychowaniu w trzeźwości	2015	2058	2345	
Średni czas reakcji Straży Miejskiej na zdarzenie w poszczególnych miesiącach roku w minutach	I	26	14	12
	II	29	12	12
	III	28	28	19
	IV	20	23	20
	V	24	20	18
	VI	24	23	19
	VII	26	19	17
	VIII	27	15	15
	IX	26	18	16
	X	25	19	17
	XI	24	16	15
	XII	21	16	16
średni czas	25	19	16	
Prowadzenie dyżuru całodobowego przez Wydział Zarządzania Kryzysowego	Codienne sporządzane są raporty służby dyżurnej CZK a informacja o istotnych zdarzeniach przesyłana jest do Prezydenta Miasta	Codienne sporządzane są raporty służby dyżurnej CZK a informacja o istotnych zdarzeniach przesyłana jest do Prezydenta Miasta	Codienne sporządzane są raporty służby dyżurnej CZK a informacja o istotnych zdarzeniach przesyłana jest do Prezydenta Miasta	
Ilość przyjętych interwencji i zgłoszeń wg aplikacji e-CZK	2 442	2 255	2 800	
System e-CZK został stworzony dla służb dyżurnych centrów zarządzania kryzysowego oraz osób nadzorujących funkcjonowanie centrów. Funkcjonalność aplikacji pozwala rejestrować zdarzenia kryzysowe oraz dokumentować ich przebieg. Zapewnia również szybką wymianę informacji pomiędzy centrami zarządzania kryzysowego.				





za 2016 rok

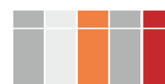


	2014	2015	2016
Komisja Bezpieczeństwa i Porządku /ilość posiedzeń/	4	4	4
Ilość kamer monitoringu miejskiego	20	29	32
Kwota wydana na monitoring	BUDOWA SYSTEMU MONITORINGU WIZYJNEGO MIASTA RUDA ŚLĄSKA (161 425,00 zł)	BUDOWA SYSTEMU MONITORINGU WIZYJNEGO MIASTA RUDA ŚLĄSKA (43112 zł)	Budowa systemu monitoringu wizyjnego miasta Ruda Śląska 66 420,00
	MONITORING - USŁUGI (22 140,00 zł)	OBSŁUGA SYSTEMU MONITORINGU WIZYJNEGO MIASTA RUDA ŚLĄSKA (139 936,93 zł)	bieżące utrzymanie i konserwację urządzeń systemu monitoringu wizyjnego Miasta 148 470,84 zł
Liczba prelekcji w szkołach i przedszkolach dot. Wspierania i realizacja działań profilaktycznych (informacyjnych, edukacyjnych i innych), wpływających na wzrost bezpieczeństwa w mieście. Realizowanych przez Straż Miejską	42	38	23
Liczba programów i przedsięwzięć dot. Wspierania i promowania aktywnych postaw mieszkańców i społeczności lokalnych na rzecz wspólnego bezpieczeństwa realizowanych przez Straż Miejską.	12	13	11
Przygotowanie projektu uchwały Rady Miasta w sprawie określenia programu opieki nad zwierzętami bezdomnymi oraz zapobiegania bezdomności zwierząt na terenie miasta Ruda Śląska	Uchwała Nr PR.0007.70.2014 Rady Miasta Ruda Śląska z dnia 27 marca 2014 r. W sprawie określenia programu opieki nad zwierzętami bezdomnymi oraz zapobiegania bezdomności zwierząt na terenie miasta Ruda Śląska	Uchwała została zrealizowana. Obecnie obowiązuje uchwała PR.0007.48.2016 z dnia 17.03.2016 r.	Uchwała została zrealizowana. Obecnie obowiązuje uchwała PR.0007.45.2017 z dnia 23.03.2017 r
ilość zwierząt przyjmowanych do schroniska z terenu Rudy Śląskiej	709 zwierząt w tym: 539 psów, 170 kotów	712	805
Liczba zwierząt w schronisku /liczba utrzymywanych zwierząt/		162	103
Ilość oznakowanych zwierząt	788	263	129

Informacja z realizacji
Strategii Rozwoju
Miasta Ruda Śląska
na lata 2014-2030



Informacje wyżej opisane [1.3.] zawarte są również i dotyczą celu operacyjnego 1.1.





1.4. Zaspokojone potrzeby mieszkańców w zakresie edukacji dzieci i młodzieży

- 1.4.1. *Zwiększenie dostępności przedszkoli.*
- 1.4.2. *Wspieranie kadry pedagogicznej w osiąganiu wysokich standardów kształcenia oraz popieranie różnorodności metod, form pracy.*
- 1.4.3. *Rozwijanie przedsiębiorczości i postaw innowacyjnych wśród uczniów.*
- 1.4.4. *Wspieranie nawiązywania kontaktów i współpracy pomiędzy szkołami w ramach europejskiej przestrzeni edukacyjnej.*
- 1.4.5. *Wyrównywanie szans edukacyjnych dzieci i młodzieży, dostosowanie oferty edukacyjnej do indywidualnych potrzeb dziecka w kontekście dzieci słabszych.*
- 1.4.6. *Dostosowanie oferty edukacyjnej do indywidualnych potrzeb dzieci szczególnie uzdolnionych.*

	2014	2015	2016
Liczba miejsc w przedszkolach	4 243 miejsc	4 306 miejsc	4429
liczba miejsc w przedszkolach - zgłoszone zapotrzebowanie	4 975 miejsc	4 042 miejsc	4 300
Liczba przeszkolonych nauczycieli	2263 nauczycieli	2134 + 569 z Poradnia Psych.-Ped.	1854
Liczba uczniów uczestnicząca w wymianach międzynarodowych	15 uczniów	65 uczniów	175
Liczba uczniów otrzymujących wsparcie edukacyjne	4 417 uczniów	4 485 uczniów	3820 (4267 budżet zadaniowy)
Liczba uczniów objętych pracą z dziećmi zdolnymi	2846 uczniów	2853 w tym Poradnia Psych. -Ped.	1677 (2246,00 budżet zadaniowy)

W 2016 r. odbyła się II Rudzka Konferencja Dydaktyczna pod hasłem "Dydaktyczne inspiracje". Uczestnicy wysłuchali wykładu prof. Tadeusza Sławka o kształceniu i świecie współczesnym, prelekcji z zakresu neurodydaktyki dra Marka Kaczmarzyka, wykładu Joanny Piasty o autorskim projekcie oceniania oraz zapoznali się z prezentacją o nowoczesnych metodach w edukacji, którą przedstawiła Joanna Kampa. Konferencja miała formułę warsztatową, dlatego była dobrą okazją do wymiany myśli i poglądów w szerszym gronie rudzkich pedagogów. Spotkanie było efektem współpracy dydaktycznej między Gimnazjum nr 9 z Rudy Śląskiej a Uniwersytetem Śląskim w Katowicach.

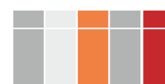


1.4.3. Rozwijanie przedsiębiorczości i postaw innowacyjnych wśród uczniów. przykłady projektów, inicjatyw:

•"Film i fotografia, teoria i praktyka"•"Polski w sieci". "interdyscyplinarne wykorzystywanie wiedzy matematycznej, czyli - po co ja się tego uczę?"
Projekty unijne: "E-nauczanie w nowej formie", "Szkolne Centrum Medialne-
Oswajanie czwartej władzy"•"Szkoła buduje kapitał kulturowy i językowy.
Podniesienie jakości i atrakcyjności nauczania""eTwinning Tel.Me abort your
culture"•Dzień Przedsiębiorczości, Olimpiada Osób Niepełnosprawnych•Kiermasze
święteczne •Światowy Tydzień Pieniądza • Przedsiębiorczy na rynku
pieniądza•Debata Oxfordzka • Program edukacyjny "Młodzieżowe
miniprzedsiębiorstwo".



Informacje wyżej opisane [1.4.] zawarte są również i dotyczą celów operacyjnych 1.7. | 4.1. | 4.2.





1.5. Wyższy poziom zaspokojenia potrzeb mieszkaniowych i tworzenie warunków sprzyjających integracji wspólnot sąsiedzkich.

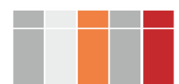
- 1.5.1. *Rozwój budownictwa komunalnego i socjalnego z uwzględnieniem niezbędnej infrastruktury społecznej.*
- 1.5.2. *Efektywne wykorzystywanie zasobu mieszkań socjalnych komunalnych.*
- 1.5.3. *Zapewnienie podstaw prawnych i organizacyjnych umożliwiających lepsze zagospodarowanie przestrzeni wspólnej przy zaangażowaniu mieszkańców (lokatorów).*
- 1.5.4. *Rewitalizacja budynków mieszkaniowych i przestrzeni połączona z rewitalizacją społeczną.*
- 1.5.5. *Wspieranie inicjatyw wspólnot sąsiedzkich.*

	2014	2015	2016
Liczba lokali mieszkalnych przydzielonych w danym roku	121	197	210
Liczba lokali mieszkalnych przydzielonych w danym roku w stosunku do liczby gospodarstw domowych oczekujących na przydział mieszkania	121 : 4 230 = 2,86%	197 : 1 895 = 10,40%	210 : 1 340 = 15,67%
Liczba zrealizowanych w danym roku wyroków z innych niż gminne zasobów mieszkaniowych w stosunku do liczby wszystkich wyroków z innych niż gminne zasobów mieszkaniowych.	58 : 1 187 = 4,89%	102 : 1 193 = 8,55%	107 : 756 = 14,15%
Liczba zrealizowanych w danym roku wyroków w stosunku do liczby wszystkich wyroków.	107 : 2 402 = 4,45%	167 : 2 370 = 7,05%	171 : 1 691 = 10,11%
luka remontowa - różnica pomiędzy sumą wszystkich potrzeb remontowych a kwotą przeznaczoną w budżecie na wykonanie remontów w danym roku	13 123 070,20	11 140 058,12	9 101 215,51

Rudzka polityka mieszkaniowa została doceniona przez Ministerstwo Rozwoju. W opublikowanym katalogu dobrych praktyk rewitalizacji polskich miast przedstawione zostały nasze działania z zakresu gospodarki mieszkaniowej w latach 2012 – 2014. Chodzi tu o reorganizację zarządzania miejskimi nieruchomościami oraz uporządkowanie najważniejszych kwestii związanych z najmem mieszkań. Aktualnie na przydział lokalu mieszkalnego z zasobu miasta w Rudzie Śląskiej oczekuje ok. 1,4 tys. gospodarstw domowych. Przed wprowadzeniem opisanych wyżej zmian liczba ta wynosiła ponad 4,2 tys.



Władze miasta zdecydowały się umożliwić dłużnikom zalegającym w spłacie czynszu za mieszkania komunalne odpracowanie swoich zaległości. Teraz uregulować należności będzie można m.in. poprzez wykonywanie prac porządkowych, ogrodniczych, drobnych prac remontowych, biurowych, roznoszenie listów czy wywieszanie i usuwanie ogłoszeń. Obecnie kwota zobowiązań za zaległy czynsz za rudzkie mieszkania komunalne przekracza 42 mln zł.





Lp.	Wyszczególnienie	Stan na		
		31.12.2014 r.	31.12.2015 r.	31.12.2016 r.
1.	Liczba budynków ogółem	750	750	749
	W tym:			
	Gminy Ruda Śląska	350	348	346
	Wspólnot mieszkaniowych	333	336	337
	Prywatna	55	54	54
	Mieszana	12	12	12
2.	Liczba lokali mieszkalnych ogółem	7 345	7 260	7 217
	W tym:			
	Gminy Ruda Śląska	2 804	2 683	2 667
	Wspólnot mieszkaniowych	3 826	3 865	3 843
	Prywatna	476	473	468
	Mieszana	239	239	239
3.	Liczba lokali użytkowych ogółem	457	446	439
	W tym:			
	Gminy Ruda Śląska	316	310	305
	Wspólnot mieszkaniowych	98	96	94
	prywatna	38	37	37
	mieszana	5	3	3
4.	Powierzchnia lokali mieszkalnych ogółem (m²) w tym:	329 101,65	325 776,66	324 277,12
	Gminy Ruda Śląska	128 403,26	123 491,37	123 106,58
	Wspólnot mieszkaniowych	169 346,73	171 110,57	169 992,13
	prywatna	20 216,93	20 039,99	20 044,41
	mieszana	11 134,73	11 134,73	11 134,00
5.	Powierzchnia lokali użytkowych ogółem (m²) w tym:	57 182,74	52 561,34	50 032,71
	Gminy Ruda Śląska	47 570,80	42 355,49	39 854,93
	Wspólnot mieszkaniowych	7 337,58	8 077,77	8 049,70
	Prywatna	2 021,28	1 982,78	1 982,78
	Mieszana	253,08	145,30	145,30
6.	Własność Gminy Ruda Śląska (wyłącznie)			
	Liczba budynków ogółem	350	348	346
	w tym: budynki mieszkalne	267	264	262
	budynki użytkowe	83	84	84
	Liczba lokali ogółem	3 120	2 993	2 972
	w tym: lokale mieszkalne	2 804	2 683	2 667
	lokale użytkowe	316	310	305
	Powierzchnia ogółem (m ²)	175 974,06	165 846,86	162 961,51
	w tym: lokale mieszkalne	128 403,26	123 491,37	123 106,58
	Lokale użytkowe	47 570,80	42 355,49	39 854,93

Informacja z realizacji
Strategii Rozwoju
Miasta Ruda Śląska
na lata 2014-2030



Informacja o zmianach:

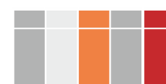
- powstanie wspólnoty mieszkaniowej w dzielnicy Ruda,
 - sprzedaż mieszkań i lokali użytkowych,
 - przejęcie budynków niemieszkalnych położonych przy ul. Bujoczka 28 i Pokoju (wieża wodna),
 - przekazanie budynku mieszkalnego przy ul. Lecha 10 (Rodzinny Dom Dziecka),
 - przejęcie lokali mieszkalnych od PKP S.A.,
 - sprzedaż budynku niemieszkalnego przy ul. Wawelskiej 7,
 - rozbiórka budynku mieszkalnego i niemieszkalnego przy ul. Konopnickiej 1,
- Liczby lokali mieszkalnych w 2016 r. uległa obniżeniu w stosunku do roku 2015 z uwagi na:

- łączenie lokali mieszkalnych w budynkach przy ul. Piernikarczyka 4, Dąbrowskiego 19, 1. Maja 280 i 361, Teatralnej 2, Sienkiewicza 13, Kościuszki 1, 2, 3 i 5, Krasickiego 1A i 1B, Wojska Polskiego 1, Furgoła 13,
- sprzedaż lokalu mieszkalnego nabytego w drodze dziedziczenia w zasobie Rudzkiej Spółdzielni Mieszkaniowej przy ul. Norwida 24B (lokal 11),
- zmianę sposobu użytkowania lokali przy ul. Czarnoleśnej 11, Bytomskiego 8, Sienkiewicza 1 i Dąbrowskiego 19.

Zasoby lokali mieszkalnych i niemieszkalnych będących własnością lub współwłasnością Gminy Ruda Śląska zarządzanych przez podmioty inne niż MPGM TBS sp. z o.o.

Lp.	Wyszczególnienie	Stan na	
		31.12.2015 r.	31.12.2016 r.
1.	Liczba wspólnot mieszkaniowych	6	16*
2.	Liczba lokali mieszkalnych we wspólnotach mieszkaniowych	95	102*
3.	Liczba lokali użytkowych we wspólnotach mieszkaniowych	4	4
4.	Liczba budynków we wspólnotach mieszkaniowych	25	28*

* zmiana ilości wspólnot mieszkaniowych wynika z przejęcia w 2016 roku budynków mieszkalnych od PKP S.A.





W ramach projektu Miasto 3 „Zintegrowane podejście do problemów obszarów funkcjonalnych na przykładzie Chorzowa, Rudy Śląskiej i Świętochłowic” współfinansowanego z Programu Operacyjnego Pomoc Techniczna (POPT) przygotowany został we współpracy z krakowskim Instytutem Rozwoju Miast dokument Program Renowacji Podwórek Miasta Ruda Śląska Do 2030 Roku.

Opracowanie jest pewnego rodzaju podsumowaniem dotychczasowego stanu wiedzy w zakresie działań podejmowanych na podwórkach w Polsce, jak również zagranicą. Cele programu odnowy podwórek jest: podniesienie estetyki przestrzeni, kompromisowe /lub wariantowe/ zagospodarowanie podwórek /bezpieczny plac zabaw, plenerowa mini-siłownia, parking, miejsce spotkań sąsiadów, miejsce odpoczynku itp./, stymulowanie aktywności i zaangażowania mieszkańców w realizację wspólnych osiedlowych /„familokowych”/ projektów, zachęcenie do przebywania w przestrzeni wspólnej, sprzyjanie kontaktom międzyludzkim, polepszenie relacji interpersonalnych i integracja międzysąsiedzka.

W ramach Programu renowacji podwórek Miasta Ruda Śląska odbyły się w 2014 r. konsultacje z mieszkańcami, w których łącznie wzięło udział 2211 osób. Program renowacji obejmuje 11 miejsc w czterech dzielnicach Rudy Śląskiej: Wirku, Nowym Bytomiu, Rudzie oraz Orzegowie. Są to obszary trudne społecznie, które obejmują stare osiedla robotnicze. Po przeanalizowaniu sugestii lokatorów, zorganizowano kolejne spotkanie na którym została przedstawiona koncepcja zagospodarowania uwzględniająca wnioski mieszkańców.

W 2015 roku zostali wyłonieni wykonawcy dokumentacji technicznych dla zadania Rewitalizacja wybranych podwórek i skwerów na terenie Miasta Ruda Śląska metodą partycypacyjną.

Rok 2016 r. za 80.146,00 zł została opracowana dokumentacja projektowa renowacji podwórek, w tym dokumentacja techniczna dla koncepcji zagospodarowania podwórka przy ul. Sobieskiego.



Remonty zasobu komunalnego miasta Ruda Śląska w latach 2014–2016.

Działania	2014	2015	2016
Remonty dachów	14	13	Brak danych
Izolacje przeciwwilgociowe	9	4	Brak danych
Klatki schodowe	5	3	Brak danych
Modernizacja lub wymiana instalacji wodno-kanalizacyjnej	4	14	Brak danych
Remonty lub naprawy elewacji	2	2	Brak danych
Przygotowano do zasiedlenia		5	Brak danych
Lokale socjalne	40	58	Brak danych
Lokale zamienne	1	0	Brak danych
Połączenie lokali celem podniesienia ich standardu	–	6	Brak danych
Wymiana okien	907	420	Brak danych
Dobudowa przewodów kominowych	–	10	Brak danych
Koszt remontów [mln zł]	4,9	2,4	Brak danych

Źródło: Miejskie Przedsiębiorstwo Gospodarki Mieszkaniowej w Rudzie Śląskiej Sp. z o.o.

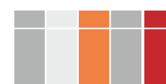
Mieszkalnictwo

<http://www.rudaslaska.pl/ruda-slaska/aktualnosci/2016/04/19/rudzkie-mpgm-bedzie-budowac-mieszkania-pod-wynajem/>

Miejskie Przedsiębiorstwo Gospodarki Mieszkaniowej w Rudzie Śląskiej będzie mogło działać również jako Towarzystwo Budownictwa Społecznego. Dzięki temu miejska spółka uzyska możliwość budowy mieszkań w tej formule oraz adaptacji na ten cel istniejących budynków. Jako pierwszy ma w ten sposób zostać przywrócony do użytku zabytkowy budynek przy ul. Niedurnego 75.

Rozszerzenie działalności MPGM o TBS to kolejne rozwiązanie, które wprowadza się po to, żeby rozwijać rynek mieszkaniowy w Rudzie Śląskiej

Rozszerzona formuła działania spółki oznacza jednak nie tylko inwestycje związane z nowymi budynkami, ale także remonty i adaptacje posiadanych już budynków na mieszkania w ramach TBS. Jako pierwszy tak wykorzystany ma być obiekt przy ul. Niedurnego 75. Jego właścicielem MPGM stało się w grudniu 2015 roku. - Obecnie nieruchomość ta stanowi wspólnotę mieszkaniową. Po dokonaniu inwentaryzacji oraz oszacowaniu kosztów remontu i adaptacji budynek zostanie przywrócony do użytku





Miejskie Przedsiębiorstwo Gospodarki Mieszkaniowej Towarzystwo Budownictwa Społecznego Sp. z o.o. w Rudzie Śląskiej to firma z ponad 50-letnimi tradycjami. Zarządza budynkami stanowiącymi własność miasta Ruda Śląska, budynkami prywatnymi w zarządzie, budynkami Skarbu Państwa oraz wspólnotami mieszkaniowymi – w sumie jest ich ponad 700. Wykonuje także remonty i naprawy, przeglądy technicznych i konserwację budynków wraz z ich wyposażeniem technicznym i instalacjami wewnętrznymi. Właścicielem spółki jest miasto Ruda Śląska.

Ruda Śląska angażuje się również w inne inwestycje w ramach TBS. Przypomnijmy, że miasto dołoży pieniądze do budowy prawie 100 mieszkań przy ul. Czempieła przez TBS „Dombud”. Dzięki temu będzie miało prawo wskazać, kto w nich zamieszka, a najemcy nie będą musieli wpłacać 25 procent wartości lokalu. Spółka planuje budowę 5 budynków, w których znajdzie się 165 mieszkań. Miasto będzie uczestniczyć finansowo w budowie 3 budynków, czyli 99 mieszkań. Na ten cel w ciągu dwóch lat Ruda Śląska przeznaczy ponad 5,5 mln zł.

W 2016 roku rozpoczęła się również budowa 44 mieszkań przy ul. Tomanka w dzielnicy Orzegów, które wykona Regionalne Towarzystwo Budownictwa Społecznego z Chorzowa. W tym TBS-ie miasto ma udziały. Inwestycja ma być realizowana w formule mieszkań na wynajem, które docelowo będzie można wykupić na własność. - Będą to mieszkania o wysokim standardzie, zarówno przy wykończeniu, jak i wyposażeniu. Oddawane będą w stanie „pod klucz” – zapowiada Michał Pierończyk.

Z kolei Międzygminne Towarzystwo Budownictwa Społecznego z Tarnowskich Gór /spółka również z udziałami miasta Ruda Śląska/ opracowało koncepcję budowy 42 budynków jednorodzinnych szeregowych

ATRAKCYJNE RUDA Śląska
miasto otwartych możliwości

DZIAŁKI BUDOWLANE
Ruda Śląska
Kochłowice ul. ks. Ludwika Tunkla

755 m²
711 m²

Stanisława Moniuszki
Wojciecha Korfańskiego
ks. Ludwika Tunkla

Ogłoszenia o przetargach oraz szczegółowe informacje opublikowane są w Biuletynie Informacji Publicznej Urzędu Miasta Ruda Śląska <http://www.rudaslaska.bip.info.pl/>

Urząd Miasta Ruda Śląska
plac Jana Pawła II 6,
41-709 Ruda Śląska
tel.: +48 32 244 90 00 w.3251
Krzysztof Żok, kom.: +48 607 899 955
e-mail: promocja@ruda-sl.pl
www.rudaslaska.pl

www.rudaslaska.pl/gospodarka/oferty-inwestycyjne

Reklama działek budowlanych oferowanych w ramach programu budownictwa jednorodzinnego Ogłoszenie ukazało się w Wiadomościach Rudzkich

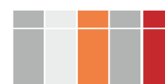


lub wolnostojących przy ul. Cynkowej i Kokota, gdzie stoją już 4 budynki wielorodzinne MTBS. Obecnie trwa opracowywanie dokumentacji technicznej inwestycji.

W Rudzie Śląskiej kontynuowany jest również rozpoczęty w ubiegłym roku program wspierania budownictwa jednorodzinnego. Osoby, którym w użytkowanie wieczyste oddane zostaną działki pod takie budownictwo, będą mogły wykupić je na własność z 75-procentową bonifikatą, jeżeli w ciągu trzech lat wybudują domy i w nich zamieszkają. W tym roku na ten cel władze miasta przeznaczyły ponad 90 nieruchomości.



Informacje wyżej opisane [1.5.] zawarte są również i dotyczą w celu operacyjnego 2.1.





1.6. Promowanie aktywności fizycznej i zdrowego stylu życia wśród mieszkańców

- 1.6.1. *Wzbogacanie infrastruktury sportowo-rekreacyjnej Miasta, umożliwiającej aktywny wypoczynek mieszkańców.*
- 1.6.2. *Wytyczenie i oznakowanie tematycznych tras turystycznych, np. zabytków techniki, zabytków militarnych oraz przyrodniczych i krajobrazowych.*
- 1.6.3. *Wspieranie nowych form rekreacji dla całych rodzin.*
- 1.6.4. *Upowszechnianie sportu masowego, w szczególności wśród dzieci i młodzieży.*
- 1.6.5. *Propagowanie sportu i aktywnego stylu życia poprzez organizowanie spotkań z wybitnymi sportowcami i popularyzowanie sylwetek rudzkich sportowców.*
- 1.6.6. *Rozwijanie współpracy pomiędzy placówkami oświatowymi i klubami sportowymi w ramach działań sportowo-rekreacyjnych.*
- 1.6.7. *Organizowanie imprez sportowych i rekreacyjnych o charakterze masowym.*
- 1.6.8. *Zabieganie o przyznanie organizacji przez Miasto imprez sportowych o zasięgu regionalnym, krajowym lub międzynarodowym.*

	2014	2015	2016
Liczba imprez	110	127	130
Liczba uczestników imprez	16 530	25685	35 985,00
Liczba osób korzystających z krytych basenów kąpielowych	244 700	245 200	213 900
Liczba osób korzystających z hal sportowych	129 700	116 750	121 470
Liczba osób korzystających z otwartych obiektów sportowych	157 460	226 200	247 600
Kwota przeznaczona w budżecie na realizację zadania wspieranie i upowszechnianie kultury fizycznej	2 837 139,15	2919532,96	3 250 992,68
Liczba dotowanych podmiotów	35	34	39
Liczba uczestników zadania pn. Wspieranie i upowszechnianie kultury fizycznej	2 046	5 110	11 600,00



1.6.1. Wzbogacanie infrastruktury sportowo-rekreacyjnej Miasta, umożliwiającej aktywny wypoczynek mieszkańców.

1.10.4. Rozbudowa i podnoszenie standardu infrastruktury sportowej.

Rozbudowa Parku Aktywności „Basen – Stara Bykowina” o boisko do piłki nożnej

Zakres prac obejmował budowę boiska piłkarskiego o nawierzchni ze sztucznej trawy, budowę ciągów pieszych, budowę oświetlenia boiska, montaż piłkochwyków, budowę budynku szatniowego. Zadanie zostało zakończone w dniu 23.12.2016r.

Budowa strefy aktywności rodzinnej na osiedlu Bykowina

Zakres prac obejmował wykonanie piaskownicy, miejsca do grillowania, jak również zabudowanie urządzeń do street workoutu. Zadanie zostało zakończone 14.07.2016r.

Street workout (pol. uliczny trening) - aktywność fizyczna polegająca na wykorzystywaniu elementów zabudowy miejskiej lub specjalnie wykonywanych do tego celu parków do ćwiczeń opartych głównie o kalistenikę

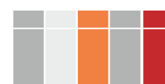
Budowa strefy aktywności rodzinnej (siłowni plenerowej) przy ul. Plac Szkolny w Rudzie Śląskiej - Chebziu Odbiór końcowy odbył się 22.12.2016r.

Remont i modernizacja hali zapaśniczej w Rudzie Śląskiej przy ul. Markowej 20A

Zakres prac obejmował remont szatni, częściową naprawę dachu, wykonanie izolacji pionowej ścian fundamentowych, wymianę stolarki okiennej, roboty malarsko tynkarskie wszystkich pomieszczeń. Zadanie zostało zakończone 30.11.2016r.

Budowa pumptracku w rejonie SP-2

Tor rowerowy o długości ok. 220mb z miejscem do odpoczynku. Roboty zakończono w listopadzie 2016r.





Budowa pumptracku w rejonie SP-3

Tor rowerowy o długości ok. 130mb z miejscem do odpoczynku. Roboty zakończone w sierpniu 2016r .

Budowa pumptracku w rejonie SP-15

Tor rowerowy o długości ok. 130mb z miejscem do odpoczynku. Roboty zakończone w sierpniu 2016r.

Budowa zespołu boisk w Parku Strzelnica
Zakres prac obejmował budowę boiska ze sztucznej trawy do piłki nożnej, budowę boisk poliuretanowych do koszykówki i siatkówki, budowę trybun, montaż piłkochwyłów. Cały obiekt został wyposażony w oświetlenie typu LED. Zadanie zostało zakończone w dniu 23.09.2016r. Obiekt jest monitorowany w ramach monitoringu miejskiego.



Rewitalizacja ośrodka sportowo - rekreacyjnego z zadaszeniem nad boiskiem - lodowiskiem w dzielnicy Orzegów.

W roku 2016 na ośrodku sportowo-rekreacyjnym przeprowadzono kolejne dwie inwestycje, polegające na budowie budynku gastronomicznego oraz budowie toru rowerowego.

Budynek gastronomiczny, dwukondygnacyjny, z tarasem został wzniesiony w technologii tradycyjnej i wykończony „pod klucz”. Tor rowerowy to 800m pętla biegnąca wokół ośrodka, wykonana z nawierzchni szutrowej, wykorzystująca istniejące warunki terenowe. Inwestycja jest kontynuacją działań prowadzonych w latach poprzednich.

Inwestycje Miejskiego Ośrodka Sportu i Rekreacji:

- budowa boiska sportowego wielofunkcyjnego przy ul. Wilka,
- modernizacja elektronicznego systemu obsługi klienta na krytym basenie kąpielowym przy ul. Chryzantem 10
- zakup i montaż pompy do letniego basenu sportowego



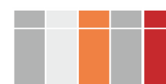
przy ul. Ratowników 2 • zakup fotometru wody • zakup wykładziny podłogowej (ochrona parkietu na wydarzenia pozasportowe) i zakup wózków do rozwijania i zwijania wykładziny podłogowej.

1.6.2. Wytyczenie i oznakowanie tematycznych tras turystycznych, np. zabytków techniki, zabytków militarynych oraz przyrodniczych i krajobrazowych.

Wytyczono trasy po poszczególnych dzielnicach miasta, mapki z przebiegiem i opisem tras zawieszono na specjalnych tablicach w centralnych punktach dzielnic. Trasy udostępniono również na stronie www.wirtualnaruda.pl. W miarę posiadanych informacji uzupełniano opisy tras w internecie (na stronie www.wirtualna.ruda.pl) Szczegółowy opis znajduje się informacji za 2015 r.

1.6.3. Wspieranie nowych form rekreacji dla całych rodzin.

Rok 2016 – imprezy i ilość uczestników		
Lp.	Impreza	Ilość uczestników
Styczeń		
1	Ogólnopolski Konwent Gier Planszowych, Fabularnych i Karcianych	600
2	Koszykówka chłopców szkół ponadgimnazjalnych	100
3	Koszykówka chłopców szkół gimnazjalnych	100
4	Piłka ręczna dziewcząt szkół ponadgimnazjalnych	100
5	Koszykówka chłopców szkół podstawowych	100
6	Gry i zabawy ruchowe szkół podstawowych	120
7	Badminton dziewcząt i chłopców szkół podstawowych	80
8	Piłka siatkowa dziewcząt szkół gimnazjalnych	100
9	Piłka ręczna chłopców szkół ponadgimnazjalnych	100
10	Grand Prix w Ratownictwie Wodnym	250
11	Rudzka Amatorska Liga Siatkówki	150
12	Halowa Liga Piłkarskich Piątek Old Boys	200
13	Rudzka Amatorska Liga Koszykówki	250
	suma	2250
Luty		
14	Biegi Łyżwiarские Szkół Gimnazjalnych i Podstawowych	200
15	Pływanie szkół podstawowych	100
16	Pływanie szkół gimnazjalnych	100
17	Wiosenny turniej tenisa stołowego	100
18	Freestyle Ice Skating	200
19	Badminton dziewcząt i chłopców szkół podstawowych – rejon	50
20	Szachy szkół podstawowych i gimnazjalnych	80
21	Bieg Wiewiórki	500





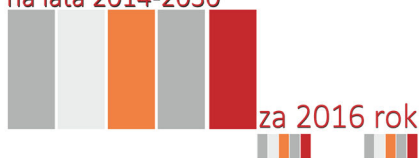
za 2016 rok



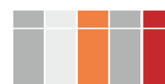
22	Rudzka Amatorska Liga Siatkówki	210
23	Halowa Liga Piłkarskich Piątek Old Boys	150
24	Rudzka Amatorska Liga Koszykówki	120
	suma	1810
	Marzec	
25	Wycieczka do Jury Krakowsko Częstochowskiej	100
26	Koszykówka Dziewcząt i chłopców szkół podstawowych	50
27	Piłka Siatkowa dziewcząt szkół podstawowych	100
28	Piłka Siatkowa chłopców szkół gimnazjalnych	100
29	Piłka Siatkowa chłopców szkół podstawowych	100
30	Srebrne Muszkiety szkół ponadgimnazjalnych	80
31	Badminton Szkół gimnazjalnych	80
32	Bieg Wiewiórki	600
33	Amatorskie Mistrzostwa Rudy Śląskiej w Badmintonie	50
34	Rudzka Amatorska Liga Siatkówki	120
35	Halowa Liga Piłkarskich Piątek Old Boys	150
36	Rudzka Amatorska Liga Koszykówki	210
37	Rudzkie Orliki	200
	suma	1940
	Kwiecień	
38	Siatkówka dziewcząt szkół ponadgimnazjalnych – rejon	40
39	Piłka ręczna dziewcząt – rejon	40
40	Sprawni jak żołnierze	50
41	Bieg na orientację	70
42	Siatkówka dziewcząt szkół gimnazjalnych – rejon	40
43	Liga Orlików szkół gimnazjalnych	110
44	Pływanie szkół ponadgimnazjalnych	170
45	Liga Orlików szkół ponadgimnazjalnych	120
46	Gry i zabawy szkół podstawowych – półfinał wojewódzki	100
47	Biegi przełajowe szkół	170
48	Pływanie szkół gimnazjalnych – rejon	110
49	Liga Orlików szkół podstawowych	130
50	Bieg Wiewiórki	400
51	Mamoriał Radnego Jana Koniecznego	80
52	Wycieczka do Doliny Chochołowskiej	250
53	Bieg 12h	120
54	Rudzka Amatorska Liga Siatkówki	110
55	Halowa Liga Piłkarskich Piątek Old Boys	170
56	Rudzka Amatorska Liga Koszykówki	210
	suma	2490
	Maj	
57	Gimnastyka Sportowa – gimnazja	50
58	Liga Orlików szkół podstawowych – dziewczęta	90
59	Siatkówka plażowa szkół ponadgimnazjalnych	50
60	Czwórbój lekkoatletyczny	90



Informacja z realizacji
Strategii Rozwoju
Miasta Ruda Śląska
na lata 2014-2030



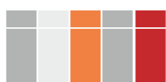
61	Ruda Run	80
62	Nocny Rajd Rowerowy	250
63	Igrzyska LA	600
64	Nordic Walking	30
65	Bieg Wiewiórki	400
66	Silesian Football Night	150
67	Impreza na Piekaroku	50
68	Rudzka Amatorska Liga Siatkówki	110
69	Halowa Liga Piłkarskich Piątek Old Boys	170
70	Rudzka Amatorska Liga Koszykówki	210
	suma	2330
	Czerwiec	
71	Dzień Dziecka	450
72	Nordic Walking – w poszukiwaniu kwiatu paproci	70
73	Kręcimy kilometry	70
74	Bieg Wiewiórki	400
75	Rudzkie Orliki	200
	suma	1190
	Lipiec	
76	Hawaii Party	3500
77	Mecz Gwiazd Ligi Rudzkich Orlików	70
78	Aktywne Lato z 2AFit	1000
79	Rudzkie Orliki	1500
	suma	6070
	Sierpień	
80	II Rudzki Półmaraton Industrialny	2500
81	Śniadanie z Joga	60
	suma	2560
	Wrzesień	
82	Olimpiada Osób Niepełnosprawnych	300
83	Sztafetowe biegi przełajowe dziewcząt i chłopców szkół podstawowych	900
84	Sztafetowe biegi przełajowe dziewcząt i chłopców szkół gimnazjalnych	250
85	Sztafetowe biegi przełajowe dziewcząt i chłopców szkół ponadgimnazjalnych	180
86	Rudzka Amatorska Liga Siatkówki	170
87	Liga LA szkół ponadgimnazjalnych	60
88	Rajd Rowerowy	200
89	Liga Badmintona	35
90	Test Coopera	70
91	Zawody modelarskie	40
92	Rudzka Amatorska Liga Siatkówki	400
93	Old Boys	450
94	Rudzka Amatorska Liga Koszykówki	600
95	Rudzkie Orliki	1500
	suma	5155
	Październik	





96	Zakończenie Ligi Rudzkich Orlików	250
97	Szachy szkolne	50
98	Szkolna Liga LA szkół gimnazjalnych	250
99	Amatorska Liga Badmintona	40
100	Tenis stołowy dziewcząt i chłopców szkół ponadgimnazjalnych	55
101	Sztafetowe Biegi Przełajowe	800
102	Rudzka Amatorska Liga Siatkówki	400
103	Old Boys	450
104	Rudzka Amatorska Liga Koszykówki	600
105	Rudzkie Orliki	1500
	suma	4395
	Listopad	
106	Amatorskie Mistrzostwa Rudy Śląskiej w Pływaniu	160
107	Otwarte Mistrzostwa Rudy Śląskiej w Pływaniu	170
108	Biegi Niepodległości	700
109	Piłka ręczna dziewcząt szkół podstawowych	100
110	Siatkówka chłopców szkół ponadgimnazjalnych	90
111	Pływanie szkół ponadgimnazjalnych	90
112	Siatkówka dziewcząt szkół ponadgimnazjalnych	80
113	Amatorska Liga Badmintona	35
114	Piłka ręczna dziewcząt szkół gimnazjalnych	110
115	Piłka ręczna chłopców szkół gimnazjalnych	120
116	Rudzka Amatorska Liga Siatkówki	400
117	Old Boys	450
118	Rudzka Amatorska Liga Koszykówki	600
	suma	3105
	Grudzień	
119	Bieg Mikołajów	380
120	Mikołaj na lodowisku	250
121	Piłka Ręczna chłopców szkół podstawowych	120
122	Koszykówka dziewcząt szkół podstawowych	110
123	Koszykówka dziewcząt szkół gimnazjalnych	100
124	Koszykówka dziewcząt szkół ponadgimnazjalnych	90
125	Tenis stołowy dziewcząt i chłopców szkół gimnazjalnych	40
126	Rudzka Amatorska Liga Siatkówki	400
127	Old Boys	450
128	Rudzka Amatorska Liga Koszykówki	600
129	Bieg Wiewiórki	150
	suma	2690
suma		35985

W ubiegłym roku od kwietnia do sierpnia w mieście organizowane były bezpłatne zajęcia z nordic walking oraz biegania przygotowujące do I Rudzkiego Półmaratonu Industrialnego. Ponadto w ramach organizowanych przez imprez promowane było





wspólne, rodzinne spędzanie wolnego czasu. Część z nich opisana będzie w innych punktach sprawozdania.

1.6.4. Upowszechnianie sportu masowego, w szczególności wśród dzieci i młodzieży.

1.6.5. Propagowanie sportu i aktywnego stylu życia poprzez organizowanie spotkań z wybitnymi sportowcami i popularyzowanie sylwetek rudzkich sportowców.

Przykład.

W Rudzie Śląskiej odbył się finał *Otylia Swim Tour* - cykl warsztatów organizowanych na pływalniach w całym kraju dla młodych zawodników, w wieku od 10 do 14 roku życia.

W imprezie wzięło udział ponad 100 osób. Mistrzyni olimpijska Otylia Jędrzejczak wraz z grupą ekspertów poprowadziła zajęcia dla młodych

OTYLIA SWIM TOUR 2016
RUDA ŚLĄSKA



Szczegóły wydarzenia
05/11/2016 10:00
AQUADROM I HALA WIDOWISKOWO - SPORTOWA IM. RUDZKICH OLIMPIJCZYKÓW

źródło obrazu: <https://otyliaaswimtour.pl/>

pływaków. Odbyły się też warsztaty z dietetykiem i psychologiem skierowane do rodziców oraz trenerów. W projekcie wzięły udział dzieci i młodzież z rudzkich klubów pływackich oraz całej aglomeracji śląskiej.

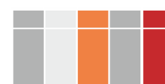
Więcej o imprezach sportowych w 2016 można przeczytać na:
<http://www.rudaslaska.pl/ruda-slaska/aktualnosci/2016/01/25/kulturalnie-i-sportowo-w-2016-roku/>

1.6.8. Zabieganie o przyznanie organizacji przez Miasto imprez sportowych o zasięgu regionalnym, krajowym lub międzynarodowym.

5.6.6. Wykreowanie imprezy wizerunkowej Rudy Śląskiej o zasięgu co najmniej krajowym.

Przykład

Ponad 800 osób wzięło udział w II Rudzkim Półmaratonie Industrialnym. Najlepszy w klasyfikacji generalnej mężczyzn na dystansie 21 km był Kamau Wilson





Wambugu, natomiast wśród kobiet wygrała Matebo Ruth Chemisto. Równolegle odbył się bieg na 7 km i zawody nordic walking.

Rudzki Półmaraton Industrialny posiada atest Polskiego Związku Lekkiej Atletyki. Uzyskanie atestu oznacza, że wyniki, które uzyskają zawodnicy, będą oficjalnie uznawane we wszelkich statystykach. To również większy prestiż biegu oraz szansa na przyciągnięcie do udziału w zawodach najlepszych biegaczy

Imprezie towarzyszyły zawody dla dzieci, z których najmłodsze miało 2 lata. Pojawiła się też nowa konkurencja biegowa - Bieg na szpilkach.

Wydarzeniu towarzyszyły konkursy oraz występy artystyczne. Na scenie pojawili się m.in. młodzi rudzianie, zwycięzcy konkursu „O rudzki mikrofon”.

(1.9.5. Umożliwianie rudzким artystom i grupom artystycznym prezentacji własnych dokonań)

Ze względu na industrialny charakter imprezy, uczestnicy mogli zwiedzić także kilka lokalnych zabytków. Na liście znalazły się: nowobytomaska wieża wodna z niecodzienną wystawą sztuki użytkowej Rafała Bryka, kolonia Ficusus oraz stara maszyna drukarska. Przygotowano także wystawę zdjęć, prezentujących rudzkie obiekty i tereny przemysłowe, autorstwa Przemysława Wołczyka oraz Marka Lochera. **(3.1.3. Wykorzystywanie potencjału kulturowego do promocji i rozwoju Miasta).**

Przed imprezą odbywały się, od 3 lutego 2016 r. cykliczne treningi poprowadzone przez znanego rudzkiego ultramaratończyka Augusta Jakubika **(1.6.5.**

Propagowanie sportu i aktywnego stylu życia poprzez organizowanie

2016 RUDZKI PÓLMARATON INDUSTRIALNY

6.08.2016
godz. 21:00

21:00 – Start biegu na 7 km i Nordic Walking
21:15 – Start Półmaratonu / Pi. Jana Pawła II
Biegi dla dzieci: 16:00 – 17:00 / Pi. Jana Pawła II
Występy najzdolniejszych rudzких wokalistów młodego pokolenia: 15:00 – 17:20
Scena na pl. Jana Pawła II
Koncert Piotra Herdżyny: 19:00 – 20:00
Scena na pl. Jana Pawła II
Bezpłatne zwiedzanie zabytków:
Kolonja robotnicza – 15:00, 16:00, 17:00, 18:00.
Wieża ciśnien w Nowym Bytomiu – 15:00 – 19:00
Zabytkowa maszyna drukarska w Miejskim Centrum Kultury – 15:00, 16:00, 17:00, 18:00.
www.polmaratonrudzki.pl

ORGANIZATORZY: RUDA ŚLĄSKA, WĘGŁODOKS, ELAT, FIBL, PPR, RUDZKI PÓLMARATON INDUSTRIALNY
SPONSORZY I PARTNERZY: oneris, PWRK, ETORG, SLEMAN, MAXX, RUDA ŚLĄSKA, WĘGŁODOKS, ELAT, FIBL, PPR, RUDZKI PÓLMARATON INDUSTRIALNY
PARTNERZY MEDIALNI: MAXX, RUDA ŚLĄSKA, WĘGŁODOKS, ELAT, FIBL, PPR, RUDZKI PÓLMARATON INDUSTRIALNY



za 2016 rok

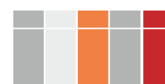
spotkań z wybitnymi sportowcami i popularyzowanie sylwetek rudzkich sportowców).



W ubiegłym roku odbył się Rok Sportu Orzegowskiego, inauguracja obchodów Roku Sportu Orzegowskiego odbyła się 10.03.2016 r. o godz. 16:30 na hali gimnastycznej przy Burloch Arenie. Towarzyszyły jej pokazy dzielnicowych klubów sportowych. Zaprezentowali się zapasnicy ZKS „SLavia”, hokeiści z RTH „Zryw”, rugbyści z „Igloo Rugby Club Ruda Śląska” oraz sportowcy uprawiający akrobatykę sportową z KPKS „Halemba”. Rok Sportu Orzegowskiego to m.in. turniej tenisa ziemnego, piłki plażowej, bieg uliczny, nightskating, wyścig rowerowy, zawody akrobatyczne i zapasnicze, turniej skata, tenisa stołowego, tenisa ziemnego, zapasniczy, a także całodniowy piknik sportowy, nightskating, impreza mikołajkowa na lodzie, bieg uliczny „Ruda Run” i pokazy łucznicze. **(1.13.2. Wspieranie działań zmierzających do wzmacniania więzi z Miastem, przy poszanowaniu tożsamości dzielnicowej, w tym pielęgnowanie i promowanie zwyczajowego nazewnictwa).**



Informacje dot. realizacji celu [1.6.] zawarte są również i dotyczą celów operacyjnych 1.10 | 2.7. | 5.6. zawarte są również i dotyczą w celu operacyjnego 2.1.





1.7. Dostosowanie oferty edukacyjnej do potrzeb indywidualnych i rynku pracy.

- 1.7.1. Reorientacja placówek kształcenia zawodowego na zawody dostosowane do potrzeb rynku pracy.**
- 1.7.2. Doposażenie bazy dydaktycznej placówek oświatowych dostosowanej do wymogów nowoczesnego kształcenia.**
- 1.7.3. Doskonalenie systemu poradnictwa zawodowego w Mieście.**
- 1.7.4. Przygotowanie młodzieży do kontynuacji nauki zawodu oraz nauki w szkołach wyższych zgodnie z potrzebami rynku pracy.**
- 1.7.5. Poprawa skuteczności kształcenia praktycznego w szkołach ponadgimnazjalnych.**
- 1.7.6. Tworzenie warunków organizacyjnych sprzyjających podejmowaniu przez szkoły średnie i wyższe uczelnie współpracy z lokalnymi przedsiębiorcami.**
- 1.7.7. Tworzenie przyjaznego klimatu do funkcjonowania w Mieście szkół wyższych.**
- 1.7.8. Promowanie oferty oświatowej Miasta.**

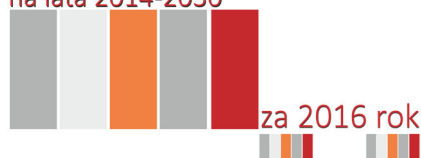
19 Giełda Szkół Ponadgimnazjalnych w Rudzie Śląskiej. 13 rudzkich szkół ponadgimnazjalnych zaprezentowało na niej swoją ofertę edukacyjną. Wśród nich były licea, technika, szkoły zawodowe, a nawet Cech Rzemiosł i Przedsiębiorczości. W Rudzie Śląskiej odbyła się Giełda Szkół Ponadgimnazjalnych. Wzięło w niej udział 1,2 tys. uczniów z Rudy Śląskiej oraz miast ościennych, m.in. Mikołowa, Chorzowa i Zabrze.



Młodzież mogła również skorzystać z doradztwa Powiatowego Urzędu Pracy w Rudzie Śląskiej

W ramach giełdy na gimnazjalistów czekało 16 stanowisk przygotowanych przez szkoły oraz instytucje związane z rynkiem pracy, w tym Cech Rzemiosł i Przedsiębiorczości w Rudzie Śląskiej.

Informacja z realizacji
Strategii Rozwoju
Miasta Ruda Śląska
na lata 2014-2030

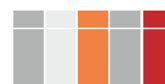


	2014	2015	2016
Liczba osób odbywających praktyki zawodowe u pracodawców	698	702	785
Wskaźnik procentowy uczniów, którzy nie uzyskali promocji do następnej klasy/liczba uczniów ogółem w jednostkach oświatowych z wyłączeniem przedszkoli	3,26%	3,76%	3%
Liczba uczniów, którzy zdali maturę/liczba uczniów, którzy przystąpili do matury	563/661 85,17%	510 / 584 87,33%	412/511 80,63%
Środki przeznaczone na wspieranie szkół wyższych	30 000,00 zł	75 000 zł ⁽¹⁾	Zamiejscowy Ośrodek Dydaktyczny w Rudzie Śląskiej Akademii Górniczo-Hutniczej został zlikwidowany
Liczba uczniów napływowych (spoza miasta)	966, tj 5,45%	563	549

ilość uczniów odbywających praktyki zawodowe u pracodawców	41,00	Gimnazja	ZESPÓŁ SZKÓŁ NR 5
ilość uczniów odbywających praktyki zawodowe u pracodawców	741,00	Szkoły ponadgimnazjalne	ZSP NR 1,ZSP NR 2,ZSP NR 4,ZSP NR 5,ZSP NR 6,ZSP NR 7
ilość uczniów odbywających praktyki zawodowe u pracodawców	3,00	Inne placówki oświatowe (CKP, CKU, Szkoły muzyczne)	CKU
Razem	785,00		

<http://www.rudaslaska.pl/ruda-slaska/aktualnosci/2016/06/24/rok-szkolny-2015-2016-zakonczony/>

1.7.5. Poprawa skuteczności kształcenia praktycznego w szkołach ponadgimnazjalnych.	egzamin potwierdzający kwalifikacje zawodowe: przystąpiło - 386, dyplom otrzymało - 258; egzamin potwierdzający kwalifikacje w zawodzie: przystąpiło - 592, świadectwo otrzymało - 430	Zdawalność egzaminu zawodowego w powiatach w województwie śląskim – zasadnicza szkoła zawodowa, technikum oraz szkoła policealna na podstawie danych OKE Jaworzno do egzaminów przystąpiło 902 osoby, zdawalność 69,07% źródło: Okręgowa Komisja Egzaminacyjna w Jaworznie egzamin potwierdzający kwalifikacje w zawodzie w województwie śląskim sesje egzaminacyjne, które odbyły się w 2016 roku http://oke.jaworzno.pl/wyniki/zawodowy/2016_sprawozdanie_no_wy_wszystkie_sesje.pdf
---	--	--





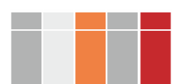
Doskonalenie systemu poradnictwa zawodowego w Mieście prowadzone jest w oparciu o rozwijanie Ośrodka Doradztwa Zawodowego w CKU jako głównego ośrodka działającego w zakresie tego zadania.

Klasa patronacka Wydziału Filologicznego Uniwersytetu Śląskiego

Zespół Szkół Ogólnokształcących nr 2 oficjalnie zainicjował współpracę z Uniwersytetem Śląskim. Wydział Filologiczny uczelni objął patronat nad klasą humanistyczną szkoły. W ramach współpracy w szkole odbywać się będą dwa wykłady w semestrze, których tematy uzgadniać będą nauczyciele języka polskiego. Ponadto uczniowie klas humanistycznych „Morcinka” będą mogli m.in. uczestniczyć w wybranych zajęciach - wykładach, seminariach, ćwiczeniach oraz konferencjach naukowych odbywających się na Uniwersytecie.



Informacje dot. realizacji celu [1.7.] zawarte są również i dotyczą celów operacyjnych 1.4 | 2.7. | 5.6.





1.8. Upowszechnianie i wspieranie edukacji i aktywizacji kulturalnej mieszkańców

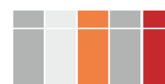
- 1.8.1. *Zapewnienie oferty programowej, ułatwiającej mieszkańcom kontakt z różnymi formami sztuki i trendami w kulturze.*
- 1.8.2. *Niwelowanie barier utrudniających uczestnictwo w kulturze osobom o niższym statusie ekonomicznym (systemy ulg i promocji).*
- 1.8.3. *Rozwój edukacji kulturalnej dzieci i młodzieży, między innymi poprzez współpracę placówek oświatowych z instytucjami kultury, uczelniami i środowiskami artystycznymi.*
- 1.8.4. *Promocja czytelnictwa wspierająca jego rozwój.*
- 1.8.5. *Wzbogacanie zbiorów e-booków i audiobooków oraz zwiększenie ich dostępności, zwłaszcza dla osób starszych i niepełnosprawnych.*

Cel operacyjny i zadania realizacyjne zbieżne są ze statutowymi zadaniami miejskich instytucji kultury: Przedstawienia teatralne, przeglądy, festiwale, koncerty i wystawy to stała oferta instytucji kultury w Rudzie Śląskiej.

W 2016 r. odbył się XXVI Rudzki Festiwal Kultury Młodzieży Szkolnej Uczniowie zmierzili się w kategoriach: taniec, muzyka, plastyka i teatr. Wielki finał miał miejsce 29 kwietnia o godz. 12:00 w Miejskim Centrum Kultury im. Henryka Bisty. Bardzo istotne jest w tym wypadku to, że festiwal ma bardzo długą tradycję oraz odbywa się w trzech instytucjach kultury: Młodzieżowym Domu Kultury, Domu Kultury *Bielszowice) i Miejskim Centrum Kultury.

Można znaleźć repertuar adresowany od wszystkich grup wiekowych. Prezentowana oferta zawiera się od tzw. kultury popularnej po tzw. kulturę wysoką.

		2014	2015	2016
Liczba imprez i wydarzeń kulturalnych ogółem (organizowanych w danym roku)	Miejska Biblioteka Publiczna	1259	1230	2272
Liczba imprez i wydarzeń kulturalnych ogółem (organizowanych w danym roku)	Muzeum	237	155	40
Liczba imprez i wydarzeń kulturalnych ogółem (organizowanych w danym roku)	MCK	121	156	183





		2014	2015	2016
	Dom Kultur	103	108	85
	Urząd Miasta (Wydział Kultury)	33	40	37
Liczba imprez i wydarzeń kulturalnych ogółem (organizowanych w danym roku)- łącznie		1 753	1 689	2617

Promocja czytelnictwa wspierająca jego rozwój

Ponad 7,6 tys. nowych książek i audiobooków trafiło w grudniu do 12 rudzkich gimnazjów i szkół ponadgimnazjalnych. Ich tytuły wspólnie z nauczycielami i rodzicami wybrali uczniowie. Koszt zakupu publikacji wyniesie ponad 150 tys. zł, z czego większość stanowić będzie dofinansowanie w ramach „Narodowego Program Rozwoju Czytelnictwa”.

Ogółem do 12 rudzkich szkół gimnazjalnych i ponadgimnazjalnych trafi ponad 7,6 tys. książek. Najwięcej pozycji, bo ponad 800, trafi do Zespołu Szkół nr 5. Ich zakup w głównej mierze sfinansowany został ze środków pochodzących z programu rządowego „Narodowy Program Rozwoju Czytelnictwa” Priorytet 3. - Na ten cel nasze miasto otrzyma dofinansowanie z Ministerstwa Edukacji Narodowej. Stanowiło ono 80 proc. całkowitej wartości zamówienia, pozostałe 20 proc. pochodziło z budżetu miasta. Koszt zakupu wszystkich książek do rudzkich bibliotek szkolnych wyniesie ponad 150 000 zł.

O wyborze tytułów decydowali uczniowie, nauczyciele oraz rodzice. Wśród wydawnictw są m.in. lektury, ale będą one stanowić niewielką część całego zamówienia. - W większości będzie to literatura popularna, adresowana do młodzieży. Nie zabraknie też m. in.: fantastyki, kryminałów, horrorów oraz thrillerów. Młodzież wybrała także sporo reportaży. Część wydawnictw jest w formie audiobooka.

Spośród autorów książek można wymienić takie nazwiska jak: Katarzyna Bonda, Harlan Coben, Ryszard Kapuściński, Marek Krajewski, Camilla Lackberg, Terry Pratchett, Andrzej Sapkowski, Stephen King, Suzanne Collins, czy George R.R. Martin.



Więcej na

<http://www.rudaslaska.pl/ruda-slaska/aktualnosci/2016/12/02/mlodziez-wybrala-miasto-kupuje/>

Ważnym wydarzeniem dotyczącym promocji czytelnictwa jest coroczne *Narodowe Czytanie*. 3 września 2016 r. na rynku odbyło się wspólne czytanie fragmentu „Quo vadis”. Henryka Sienkiewicza.

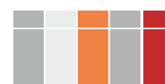


Akcja Narodowe Czytanie organizowana jest przez Prezydenta RP od 2012 roku. Została zainicjowana wspólną lekturą „Pana Tadeusza” Adama Mickiewicza. W 2013 roku w całej Polsce odbyło się czytanie dzieł Aleksandra Fredry, a w rok później „Trylogii” Henryka Sienkiewicza. Natomiast w ubiegłym roku lekturą była „Lalka” Bolesława Prusa, która była czytana w ponad 1600 miejscowościach w całej Polsce.

Promocja czytelnictwa to także spotkania autorskie w Miejskiej Bibliotece Publicznej i Miejskie Centrum Kultury im. Henryka Bisty w Rudzie Śląskiej.

Niwelowanie barier utrudniających uczestnictwo w kulturze osobom o niższym statusie ekonomicznym (systemy ulg i promocji).

Rudzka Karta Rodziny 3+; Rudzka Karta Seniora 60+ oraz Chorzów 60+ (20% rabatu na zakup biletów wstępu na imprezy organizowane przez DK); ulgi w opłatach za uczestnictwo dzieci i młodzieży w sekcjach DK (50% ulgi dla drugiego i kolejnego dziecka oraz 50% ulgi za udział w drugiej i kolejnej sekcji), emerytów rencistów, uczniów, studentów, grup zorganizowanych. Ulgi dotyczące uczestnictwa w sekcjach. Obniżenie ceny biletów wstępu oraz opłat za uczestnictwo zajęć w sekcjach, bilet rodzinny, bezpłatna karta biblioteczna dla osób niewidomych i niedowidzących oraz osób posiadających "Rudzka Kartę Rodziny 3+" i osoby, które ukończyły 60 rok życia w ramach projektu „Śląskie dla Seniora – Śląska Karta Seniora”.



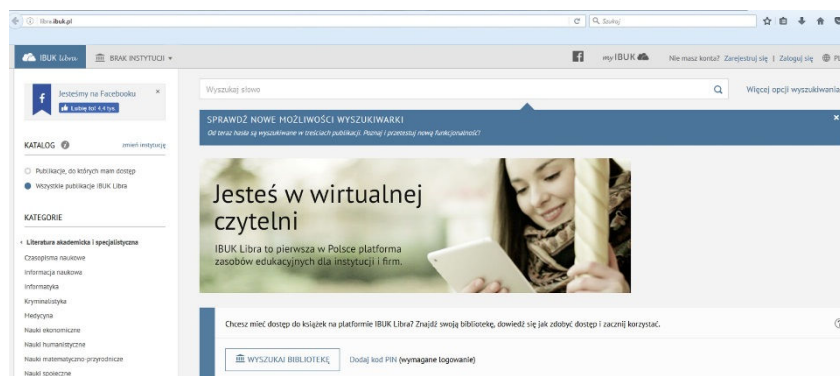


Wzbogacanie zbiorów e-booków i audiobooków oraz zwiększenie ich dostępności, zwłaszcza dla osób starszych i niepełnosprawnych.

Informacja Miejskiej Biblioteki Publicznej w Rudzie Śląskiej

Mediateka Miejskiej Biblioteki Publicznej w Rudzie Śląskiej gromadzi takie zbiory jak: książkę mówioną na płytach CD, filmy na płytach DVD i Blu-ray, płyty DVD z nagraniami muzycznymi, gry na konsolę Play Station 3 i 4, wydawnictwa na komputer oraz muzykę na płytach kompaktowych. Nowością w zakupie w roku ubiegłym były gry na konsolę Play Station 4. W roku 2016 Mediateka wzbogaciła się o 794 jednostek inwentarzowych zbiorów, które pochodziły z zakupów i darów użytkowników. Biblioteka nie miała większych problemów z dostępnością na rynku zbiorów poza książkowymi. Oferta sklepów internetowych, detalicznych i hurtowni była satysfakcjonująca, zarówno dla użytkowników stałych jak i nowych. Z uwagi, iż starsze nośniki wychodzą z użycia i pojawiają się nowe, to starano się realizować zapotrzebowania na nowe nośniki i formaty nagrań, jak np. płyty Blu-ray w 3D, Play Station 3, a obecnie również na wersję 4. Zanotowano systematyczny wzrost zainteresowania audiobookami. Dlatego w 2016 r. Mediateka skorzystała ze środków finansowych Ministra Kultury i Dziedzictwa Narodowego na poszerzenie i uzupełnienie tychże zbiorów.

Miejska
Biblioteka
Publiczna
w Rudzie Śląskiej
przedłużyła
umowę,
w ramach której
czytelnicy



otrzymali darmowy dostęp do ponad 2400 wydawnictw elektronicznych serwisu <http://libra.ibuk.pl/>. Z zasobów serwisu można korzystać za pomocą komputera, laptopa, tabletu czy smartfona. Wystarczy dostęp do Internetu. Platforma umożliwia nie tylko czytanie książek, lecz także zaawansowaną pracę z tekstem. Aby korzystać z dostępu do wydawnictw elektronicznych IBUK Libra na komputerach domowych,



za 2016 rok



należy pobrać w swojej filii kod dostępu (PIN), zarejestrować się za pośrednictwem aplikacji.¹³

	2014	2015	2016
Liczba czytelników bibliotek	15 850	15 155	14 594
odwiedzin na zewnątrz.		138 345	133 897
Liczba wypożyczeń w bibliotekach	342104	327 587 ⁽¹⁾	322 453
Liczba wypożyczeń e-booków i audiobooków w bibliotekach	2756	3092	E-book - liczba sesji w serwisie IBUK Libra – 1 265; liczba wypożyczeń audiobooków – 2 993
Liczba zakupionych e-booków i audiobooków w bibliotekach	143	163	Dostęp dla czytelników MBP do 2482 publikacji na platformie książek elektronicznych IBUK Libra; liczba zakupionych audiobooków w 2016 roku - 434

	2014	2015	2016
Liczba uczestników w poszczególnych dziedzinach aktywności artystycznej, edukacyjnej i hobbystycznej- łącznie	17 448	21 598	27 000

Przypisy:

(1. Wypożyczeń na zewnątrz (dotyczy książek)

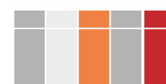
Jak zawsze wśród publiczności czytelniczej największą grupę stanowili uczniowie – 5 689, następnie pozostali niezatrudnieni – 3 875, pracownicy umysłowi 3 026, robotnicy 1 268, studenci studiów stacjonarnych – 525 i inni zatrudnieni – 211.

Ilość książek zakupionych w 2016 roku to 7 244, ilość książek, a otrzymanych w darze to 2 779



Informacje dot. realizacji celu [1.8.] zawarte są również i dotyczą celów operacyjnych 1.9 | 1.13 | 3.1 | 5.6.

¹³ Informacje dot. serwisu <http://libra.ibuk.pl/> podane są za stroną internetową MBP w Rudzie Śląskiej





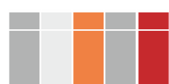
1.9. Wspieranie działalności i rozwoju rudzkich instytucji kultury, stowarzyszeń oraz promocja rudzkich artystów

Zadania realizacyjne celu operacyjnego:

- 1.9.1. *Zapewnienie rudzким instytucjom kultury warunków do rozwijania swojej działalności, w tym do prowadzenia różnorodnych pracowni tematycznych i kół zainteresowań.*
- 1.9.2. *Wspieranie rozwoju Miejskiej Biblioteki Publicznej, w tym przystosowanie Miejskich bibliotek do nowoczesnych standardów i pełnienie przez nie funkcji dzielnicowych centrów kultury.*
- 1.9.3. *Wdrażanie nowoczesnych technologii komunikacyjno-informacyjnych w instytucjach kultury.*
- 1.9.4. *Wspieranie organizacji pozarządowych i prywatnych inicjatyw, zajmujących się kulturą i edukacją kulturalną w Rudzie Śląskiej.*
- 1.9.5. *Umożliwianie rudzким artystom i grupom artystycznym prezentacji własnych dokonań.*
- 1.9.6. *Stworzenie systemu stypendiów artystycznych.*
- 1.9.7. *Wspieranie rudzkich wydarzeń kulturalnych, stanowiących wizytówkę Miasta (np. Dni Rudy Śląskiej, Rudzka Jesień Kulturalna, Festiwal Orkiestr Dętych, itp.).*
- 1.9.8. *Opracowanie i promocja wydawnictw upowszechniających osiągnięcia kultury Rudy Śląskiej.*

	2014	2015	2016
Kwota z budżetu przeznaczona na kulturę	8 923 321, 69 zł (wg wykonania budżetu) (21 Dział 921 - Kultura i ochrona dziedzictwa narodowego)	9.740.767,45 zł	10.769.656,27
Wysokość budżetu Miejskiego Centrum Kultury*	1 122 478,00 zł	1 165 990,00 zł	1 339 000,00
Wysokość budżetu Domu Kultury*	978 000,00 zł	980 000,0 zł	1 030 000,00
Wysokość budżetu Młodzieżowego Domu Kultury*	1421767,88 zł	1 268 683,51 zł	1 351 808,13
Wysokość budżetu Miejskiej Biblioteki Publicznej*	4 115 000,00 zł	4 250 000,00 zł	4 350 000,00
Wysokość budżetu Miejskiego Muzeum	797 000,00 zł	681 340,00 zł	909.075,00 zł

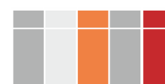
*dotacje podmiotowe z budżetu dla samorządowych instytucji kultury





Rok 2016 był dla Biblioteki rokiem intensywnych działań. Dla projektu „Archipelag cyfrowy - Nowa biblioteka w Rudzie Śląskiej”, Biblioteka otrzymała wsparcie finansowe z Urzędu Marszałkowskiego Województwa Śląskiego ze środków Europejskiego Funduszu Rozwoju Regionalnego w ramach Regionalnego Programu Operacyjnego Województwa Śląskiego na lata 2014-2020 oś Priorytetowa II „Cyfrowe Śląskie” działanie 2.1 „Wsparcie rozwoju cyfrowych usług publicznych”. Wartość projektu wynosi na 758 498,55 zł, a wartość dofinansowania z Europejskiego Funduszu Rozwoju Regionalnego wynosi 572 674,70 zł. Projekt „Archipelag cyfrowy: polega na przeprowadzeniu kompleksowych działań, mających na celu unowocześnienie pracy biblioteki i dostosowania jej działalności do standardów europejskich. Archipelag cyfrowy składa się z trzech wysp cyfrowych. W ramach projektu zostanie uruchomiona wirtualna wypożyczalnia zasobów bibliotecznych

w 12 filiach w Rudzie Śląskiej. Ponadto zostaną zautomatyzowane procesy wewnątrzbiblioteczne, poprzez uzupełnienie systemu PROLIB o kluczowe moduły. Biblioteka rozpocznie również proces digitalizacji zasobów kulturalnych, archiwizowania ich i udostępniania w formie cyfrowej zainteresowanym użytkownikom. Dodatkowo, w ramach digitalizacji zaplanowano wprowadzenie streamingu utworów audiowizualnych – uzupełnienie działań leżących w sferze informacyjnej i edukacyjnej biblioteki poprzez utworzenie bazy lokalnych działań artystycznych i społecznych. Celem głównym projektu jest zwiększenie dostępu czytelników do cyfrowych usług bibliotecznych, jako elementu rozbudowy regionalnej infrastruktury społeczeństwa informacyjnego. Natomiast celami pośrednimi w obszarze e-usług są: standaryzacja, automatyzacja usług i zdalny dostęp do baz danych (m.in. wykorzystanie nowych modułów systemu PROLIB, wprowadzenie systemu identyfikacji za pomocą kodów kreskowych), zwiększona szybkość realizacji procesu usługowego (oszczędność czasu), zwiększenie dostępu do katalogów MBP i jej filii i ich przeszukiwania. W obszarze digitalizacji celem jest utworzenie e-bazy lokalnych działań muzycznych, artystycznych i społecznych przy wykorzystaniu streamingu, zeskanowanie posiadanych i przyszłych zbiorów bibliotecznych i udostępnienie ich Internautom. Natomiast na poziomie oddziaływania projektu celem jest trwałe zachowanie cyfrowego odwzorowania zasobu na wypadek destrukcji oryginału, ochrona oryginału przed nadmierną eksploatacją, zniszczeniem, kradzieżą itp., wspomaganie opracowania zbiorów – uzupełnianie istniejącego opisu oryginału na podstawie kopii cyfrowej, budowanie wśród użytkowników świadomości istnienia wartościowych zbiorów bibliotecznych,





tworzenie świadomości istnienia instytucji wśród użytkowników lokalnych, budowanie dobrego wizerunku instytucji, jako placówki nowoczesnej, reagującej na potrzeby i oczekiwania użytkownika, zwiększenie liczby osób korzystających z usług oraz zasobów publicznych udostępnianych on-line, w tym osób Niepełnosprawnych.

Więcej o projekcie „Archipeląg cyfrowy - Nowa biblioteka w Rudzie Śląskiej” można przeczytać na stronie internetowej:

http://biblioteka.r-sl.pl/biblioteka/index.php/archipelag_cyfrowy.html

Ponadto MBP posiadało FUNPAKIET DLA BIBLIOTEK czyli ofertę kursów językowych e-learningowych.



Informacje dot. realizacji celu [1.9.] zawarte są również i dotyczą celów operacyjnych 1.8 | 1.13 | 2.7 | 3.1 | 5.6.



1.10. Wspieranie klubów i stowarzyszeń sportowych służące osiągnięciu sukcesów we współzawodnictwie sportowym

1.10.1. Doskonalenie i rozszerzanie systemu sportowego szkolenia dzieci i młodzieży.

1.10.2. Stworzenie systemu stypendiów dla uzdolnionych sportowców.

1.10.3. Wspieranie sportu amatorskiego.

1.10.4. Rozbudowa i podnoszenie standardu infrastruktury sportowej.

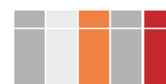
	2014	2015	2016
Środki w budżecie na wspieranie klubów i stowarzyszeń sportowych służące osiągnięciu sukcesów we współzawodnictwie sportowym.	2 920 000,00 zł	2 919 532,96 zł	3.236.992,68 zł
Liczba wspartych podmiotów	40	35 (było 37)	39
Liczba zawodników (osób uprawiających sport) w wspartych podmiotach	2231	3450	11 600
Liczba osób biorących udział w rozgrywkach organizowanych przez Miasto /np amatorskie ligi/	710	780	890
Liczba uczestników zadania pn. Wspieranie i upowszechnianie kultury fizycznej	2046	8248	11 600
Tego celu operacyjnego dotyczą także wskaźniki zadania z 1.6.4 Upowszechnianie sportu masowego, w szczególności wśród dzieci i młodzieży.			

kwota przeznaczona na realizację działania stypendia i nagrody	57 350,00
--	-----------

Ponad 60 rudzkich sportowców oraz kilkunastu trenerów otrzymało nagrody Prezydenta Miasta Ruda Śląska za wybitne osiągnięcia w 2016 roku. podczas uroczystej gali zorganizowanej w Miejskim Centrum Kultury im. Henryka Bisty.

W 2016 r. roku, podobnie jak w ubiegłym, najwięcej sukcesów przypadło w udziale reprezentantom Zapaśniczego Klubu Sportowego „Slavia” Ruda Śląska. Klub w tym roku obchodzi swoje dziesięciolecie – zdobył dziewięć medali na Mistrzostwach Polski Seniorów z czego trzy złote i to jest naprawdę, jak do tej pory najlepszy wynik.

Nagrodzeni na gali sportowcy to reprezentanci rozmaitych dyscyplin sportowych, m.in.: akrobatyki, pływania, łucznictwa, boksu. Niejeden rudzki klub może





pochwalić się najlepszymi zawodnikami wśród juniorów i seniorów. Tak jest w przypadku Rudzkiego Klubu Kyokushin Karate Ruda Śląska. Jego reprezentant Marcin Maciulewicz wywalczył w tym roku m.in. II miejsce podczas Mistrzostw Europy Juniorów Ju jitsu. – Najważniejszym dla mnie osiągnięciem było zdobycie Mistrzostwa Polski w brazylijskim Ju jitsu oraz dwóch srebrnych medali na Mistrzostwach Europy w Ju jitsu. Trenuję pięć, a czasem i sześć razy w tygodniu.

Andrzej Ogonowski I miejsce na Mistrzostwach Europy Karate. - Trenuję ponad 20 lat i każde tego rodzaju wyróżnienie to taki szczebelek w karierze sportowej. Regularnie od 15 lat uczestniczy w zawodach krajowych jak i rangi europejskiej.

Nagrody i wyróżnienia przyznawane są zawodnikom za wybitne osiągnięcia sportowe w dyscyplinach zespołowych i indywidualnych we współzawodnictwie międzynarodowym lub krajowym oraz trenerom, których zawodnicy osiągnęli wysoki wynik sportowy. Uhonorowani zostają także działacze sportowi, wyróżniający się w działalności na rzecz środowisk sportowych. Nagrody są przyznawane na pisemny wniosek zawodnika, trenera lub klubu sportowego, po zaopiniowaniu go przez Komisję Rady Miasta ds. Sportu.

Lista nagrodzonych i wyróżnionych zawodników za wysokie wyniki sportowe w 2016 roku:

I. Zapaśniczy Klub Sportowy Slavia Ruda Śląska – zapasy styl wolny

1. Adrian Hajduk - I miejsce Mistrzostwa Polski Seniorów
2. Grzegorz Łabus - I miejsce Mistrzostwa Polski Seniorów
3. Andrzej Sokalski - I miejsce Mistrzostwa Polski Seniorów
4. Natalia Strzałka - II miejsce Mistrzostwa Polski Seniorów
5. Kamil Wojciechowski - III miejsce Mistrzostwa Polski Seniorów
6. Dominika Kulwicka - III miejsce Mistrzostwa Polski Seniorów
7. Daria Szymeczko - III miejsce Mistrzostwa Polski Seniorów
8. Natalia Kubaty - III miejsce Mistrzostwa Polski Seniorów
9. Alicja Kubaty - III miejsce Mistrzostwa Polski Seniorów
10. Arkadiusz Orłowski - I miejsce Młodzieżowe Mistrzostwa Polski
11. Justyna Respondek - III miejsce Młodzieżowe Mistrzostwa Polski
12. Bartosz Szałowski - II miejsce Mistrzostwa Polski Juniorów
13. Kamila Kulwicka - II miejsce Ogólnopolska Olimpiada Młodzieży



14. Klaudiusz Wiezner - III miejsce Ogólnopolska Olimpiada Młodzieży
15. Karolina Stróżyk - III miejsce Ogólnopolska Olimpiada Młodzieży
16. Nicol Wiezner - III miejsce Ogólnopolska Olimpiada Młodzieży
17. Bartosz Kowalczyk - III miejsce Ogólnopolska Olimpiada Młodzieży

Trenerzy:

Elżbieta Garmulewicz

Tomasz Garczyński

Władysław Dziura

II. Śląskie Wodne Ochotnicze Pogotowie Ratunkowe Oddział Ruda Śląska -
ratownictwo wodne

1. Klaudiusz Matura - I miejsce Mistrzostwa Świata w Ratownictwie Wodnym Juniorów
2. Anna Nocoń - I miejsce Zimowe Mistrzostwa Polski Seniorów Płock.
3. Magdalena Skudlik - II miejsce Mistrzostwa Świata Juniorów w Ratownictwie Wodnym
4. Aleksandra Spodzieja - I miejsce Morskie Mistrzostwa Polski
5. Marta Skudlik - II miejsce Mistrzostwa Świata w Ratownictwie Wodnym Juniorów

Trener : Mateusz Niegot

III. Katolicki Parafialny Klub Sportowy Halemba Ruda Śląska – akrobatyka sportowa

1. Monika Skorupa - II miejsce Mistrzostwa Polski Juniorów w akrobatyce sportowej

IV. Górniczy Klub Sportowy Czarni Bytom – judo

1. Paulina Dziopa - III miejsce Mistrzostwa Polski Seniorów

V. Klub Sportowy Pogoń Ruda Śląska - zapasy styl klasyczny i styl wolny
Styl wolny

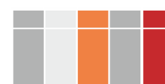
1. Aleksander Wojtachnio - II miejsce Mistrzostwa Polski Seniorów

Trener: Jan Walkowiak

Styl klasyczny

2. Robert Strzałka - III miejsce Młodzieżowe Mistrzostwa Polski
3. Marek Noga - III miejsce Mistrzostwa Polski Juniorów
4. Jerzy Sekura - I miejsce Mistrzostwa Świata Weteranów

Trener: Piotr Topolski





VI. Wojskowy Klub Sportowy Śląsk Wrocław zapasy styl klasyczny

1. Dawid Kareciński - I miejsce Mistrzostwa Polski Seniorów

VII. Uczniowski Klub Sportowy Grot Ruda Śląska – łucznictwo

1. Justyna Wyciślik
 2. Dominika Klyszcz
 3. Karolina Skawińska
- I miejsce drużynowo Halowe Mistrzostwa Polski Juniorów Młodszych
4. Patrycja Boniek - II miejsce drużynowo Ogólnopolska Olimpiada Młodzieży
- Trener: Dariusz Wyciślik

VIII. AZS AWF Wrocław – lekkoatletyka

1. Angelika Stępień - I miejsce sztafeta 4 x 400 m. Halowe Mistrzostwa Polski Seniorów

IX. Stowarzyszenie Centrum Formy Dąbrowa Górnicza

1. Krzysztof Rumel - II miejsce Mistrzostwa Polski Seniorów w Trójboju Siłowym Klasycznym

X. Uczniowski Klub Sportowy Śląsk Ruda Śląska – boks

1. Konrad Gawron - I miejsce Ogólnopolska Olimpiada Młodzieży

XI. Stowarzyszenie Rekreacyjno Sportowe Gwiazda Ruda Śląska – piłka nożna

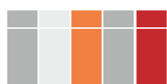
Mikołaj Feser, Jakub Jozzko, Maciej Kuropatwa, Maciej Kowalski, Dawid Mryka, Szczepan Mryka, Dawid Studnik, Mateusz Świerczyński, Hubert Szaraniec, Andrzej Sztreja, Kamil Wojciuch, Bartosz Baranowicz, Mateusz Bąk - II miejsce Mistrzostwa Polski w futsalu w kategorii U-14

Trener: Michał Grzywaczewski

XII. Klub Sportowy Zgoda Ruda Śląska – piłka ręczna kobiet

Paulina Wieczorek, Wiktoria Ciaś, Weronika Sobańska, Agnieszka Iwanowicz, Julia Skubacz, Marta Weihrauch - III miejsce Ogólnopolska Olimpiada Młodzieży w piłce ręcznej

Trener: Józef Szmatłoch





za 2016 rok



XIII. Uczniowski Klub Sportowy Manta Ruda Śląska – pływanie

1. Patrycja Szymczak - I miejsce 10m stylem dowolnym, Mistrzostwa Polski Juniorów Młodszych w pływaniu

XIV. Rudzki Klub Kyokushin Karate Ruda Śląska – karate, ju jitsu

1. Andrzej Ogonowski - I miejsce Mistrzostwa Europy Karate.
2. Marcin Maciulewicz - II miejsce Mistrzostwa Europy Juniorów Ju jitsu
Trener: Roman Dymek

XV. Towarzystwo Lekkoatletyczne Pogoń Ruda Śląska – lekkoatletyka

1. Krzysztof Dudek - III miejsce Młodzieżowe Mistrzostwa Polski trójskok
2. Natalia Zawronek - III miejsce Halowe Mistrzostwa Polski Juniorów Młodszych bieg 300 m

Trenerzy:

Krzysztof Kotulski

Katarzyna Czyż

XVI. Klub Rekreacyjno Sportowy TKKF Jastrząb Ruda Śląska – biegi długodystansowe

1. August Jakubik - trener złotej medalistki Drużynowych Mistrzostw Europy w biegu 24 godzinnym


XVII. Klub Sportowy Iskra Zabrze – gimnastyka sportowa

1. Wanda Mnich - I miejsce Ogólnopolska Olimpiada Młodzieży ćwiczenia w gimnastyce sportowej
2. Barbara Sikora - I miejsce Drużynowe Mistrzostwa Polski Juniorów

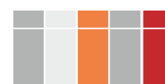
XVIII. Miejski Klub Sportowy Pałac Młodzieży Katowice – gimnastyka sportowa

1. Walentyna Smółka - II miejsce Drużynowe Mistrzostwa Polski Seniorów w gimnastyce sportowej.

<http://www.rudaslaska.pl/ruda-slaska/aktualnosci/2016/12/07/sportowe-podsumowanie-roku/>



Informacje dot. realizacji celu [1.10.] zawarte są również i dotyczą celów operacyjnych 1.6 |



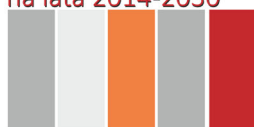


1.11. Efektywny system pomocy społecznej w Mieście

- 1.11.1. Zbudowanie systemu diagnozy i monitorowania problemów społecznych w Mieście.
- 1.11.2. Wdrażanie nowych metod pracy socjalnej i form wspierania osób zagrożonych wykluczeniem społecznym.
- 1.11.3. Wspieranie aktywizacji społecznej i zawodowej osób zagrożonych wykluczeniem społecznym, ze szczególnym uwzględnieniem osób niepełnosprawnych.
- 1.11.4. Wspieranie działań umożliwiających aktywność i integrację społeczną osób starszych.
- 1.11.5. Zintegrowana pomoc rodzinie, w tym rodzinie wieloprotblemowej i rodzinie w kryzysie.
- 1.11.6. Rozwój różnych form pieczy zastępczej (instytucjonalnej i rodzinnej).
- 1.11.7. Utworzenie schroniska całodobowego dla osób bezdomnych oraz ofiar przemocy.
- 1.11.8. Wspieranie organizacji pozarządowych w zakresie realizacji zadań z zakresu pomocy społecznej.
- 1.11.9. Utworzenie miejsc/programów wsparcia młodzieży z problemami.

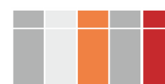
Rada Miasta Ruda Śląska przyjęła Uchwałę Nr 007.80.2016 z dnia 19.05.2016 r. uchwała zmieniająca uchwałę nr PR.0007.93.2015 Rady Miasta w Rudzie Śląskiej z dnia 23 kwietnia 2015 r. w sprawie przyjęcia Strategii Rozwiązywania Problemów Społecznych Miasta Ruda Śląska na lata 2015 – 2030. Zapisane w niej cele i zadania są tożsame i operacjonalizują cel operacyjny 1.11. Efektywny system pomocy społecznej w Mieście. Właścicielem lub nadzorującym procesów opisanych w *Strategii Rozwiązywania Problemów Społecznych* jest Miejski Ośrodek Pomocy Społecznej w Rudzie Śląskiej, który prowadzi także monitoring wspomnianej Strategii. Miejski Ośrodek Pomocy Społecznej publikuje szczegółowe sprawozdanie ze swojej działalności w Biuletynie Informacji Publicznej (http://www.biuletyn.abip.pl/mops_r_sl/index.php?)

	2014	2015	2016
Kwota z budżetu przeznaczona na pomoc społeczną	Dział 852 - Pomoc społeczna Wydatki tego działu zrealizowane zostały w	łącznie dział 852- Pomoc społeczna-kwota 102.618.941,20 (wydatki samorządowe	Wydatki działu 852 zaplanowane w wysokości 167.214.492,23 zł



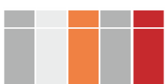
za 2016 rok

	2014	2015	2016
	kwocie 99 280 066,35 zł	67.075.176,25 + zadania z zakresu administracji rządowej, w tym realizowane na podstawie porozumień 35.543.764,95)	zrealizowane zostały w kwocie 165.893.799,76 zł, tj. w 99,21 %.
Liczba rodzin korzystających z pomocy społecznej zgodnie z ustawą o pomocy społecznej	3867	3897	3580
Liczba osób korzystających z pomocy społecznej zgodnie z ustawą o pomocy społecznej	8793	8772	7766
Liczba beneficjentów korzystających z programów/projektów aktywizujących	190	172	184
Liczba rodzin korzystających z ustawy o świadczeniach rodzinnych	5975	6019	6299
Liczba rodzin korzystających z ustawy o pomocy państwa w wychowaniu dzieci			8161 (12 398 dzieci)
Liczba rodzin korzystających z ustawy o ustaleniu i wypłacie zasiłków dla opiekunów			101
Liczba rodzin korzystających z ustawy o funduszu alimentacyjnym	744	757	727
Liczba dzieci korzystających z ustawy o stypendiach szkolnych	961	957	792 Liczba dzieci korzystających z ustawy o systemie oświaty (stypendia i zasiłki szkolne)
Liczba rodzin korzystających z ustawy o dodatkach mieszkaniowych	3222	3092	2817
Liczba korzystających z ustawy Prawo energetyczne			1213
Liczba rodzin korzystających z ustawy o rehabilitacji osób niepełnosprawnych PFRON, aktywny samorząd	2153	3015	3204 sprawozdanie roczne PFRON z algorytmu i sprawozdanie roczne z Aktywnego Samorządu
Liczba dzieci objętych pieczęcią zastępczą	720	684	623 pieczęć instytucjonalna i rodzinna
Liczba osób korzystających ze świadczeń przysługujących zgodnie z ustawą o wspieraniu rodziny i systemie pieczy zastępczej	892	427	415
Budżet MOPS	87 951 254,26 zł	90 688 466,91 zł	153 388 226,40 zł
Liczba pracowników MOPS (etatów)	261	270 osób (263,50 etatów)	286 osób (280,25 etatów) stan na dzień 31.12.2016 r.
Liczba usamodzielnionych wychowanków wspieranych przez MOPS	315	324	351 w tym 147 wychowanków korzystających z pomocy finansowej





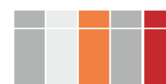
	2014	2015	2016
Liczba osób korzystających ze schronienia	brak danych	263	219 bezdolne kobiety z dziećmi - 88 (PCK Ruda Śląska, PCK Chorzów, Noclegownie Miejskie w Rudzie Śląskiej), bezdomni mężczyźni - 131 (Noclegownie Miejskie w Rudzie Śląskiej, schronienie poza Miastem Ruda Śląska)
Liczba dzieci w placówkach wsparcia dziennego	677	775	746 w tym: 509 dzieci w placówkach prowadzonych przez organizacje pozarządowe, 131 dzieci w Placówce Wsparcia Dziennego prowadzonej przez Miasto, 106 dzieci w Ośrodku Adaptacyjnym dla Dzieci Niepełnosprawnych
Formy wsparcia osób niepełnosprawnych i ilość osób korzystających	PFRON 2081, Aktywny Samorząd 72, zasiłki pielęgnacyjne 4650, usługi opiekuńcze 248, specjalistyczne usługi opiekuńcze dla osób z zaburzeniami psychicznymi 82, rodziny z niepełnosprawnością 1477 razem: 8610 osób	PFRON - 575, Aktywny Samorząd - 44, usługi opiekuńcze - 266, specjalistyczne usługi opiekuńcze dla osób z zaburzeniami psychicznymi - 81, zasiłki pielęgnacyjne - 4440, rodziny z niepełnosprawnością - 1537, osoby uczestniczące w ramach Programu działań na rzecz osób niepełnosprawnych - 2418	PFRON - 445, Aktywny Samorząd - 59, usługi opiekuńcze - 270, specjalistyczne usługi opiekuńcze dla osób z zaburzeniami psychicznymi - 85, zasiłki pielęgnacyjne - 5008, rodziny z niepełnosprawnością - 1452, osoby uczestniczące w ramach Programu działań na rzecz osób niepełnosprawnych - ok. 2700 /sprawozdanie roczne PFRON z algorytmu i sprawozdanie roczne z Aktywnego Samorządu, sprawozdanie opisowe roczne/
Ilość osób starszych i/lub niepełnosprawnych objętych wsparciem w placówkach pomocy społecznej	DPS 579, DDPS 74, WTZ 130, ŚDS 77, mieszkania chronione 16 = 876 osób	Domy Pomocy Społecznej - 657, Dzienny Dom "Senior-Wigor" 79, Warsztat Terapii Zajęciowej - 130, Środowiskowe Domy Samopomocy - 77, Mieszkania chronione dla seniorów oraz osób z zaburzeniami psychicznymi - 18	Domy Pomocy Społecznej - 660, Dzienny Dom "Senior-WIGOR" - 74, Warsztat Terapii Zajęciowej - 130, Środowiskowe Domy Samopomocy - 75, Mieszkania chronione dla seniorów oraz osób z zaburzeniami psychicznymi - 15





za 2016 rok

	2014	2015	2016
Katalog wdrożonych metod	<p>Kontrakt socjalny (203), prace społecznie użyteczne jako forma aktywizacji zawodowej, zajęcia w zakresie reintegracji społecznej, zajęcia o charakterze profilaktycznym, Gminne programy aktywizacji społecznej na rzecz budownictwa socjalnego, Podmiot zatrudnienia socjalnego partnerem Ośrodka Pomocy Społecznej i Powiatowego Urzędu Pracy w realizacji kontraktów socjalnych.</p>	<p>– kontrakt socjalny (237 rodzin), wsparcie asystenta rodziny (131 rodzin), – realizacja projektu pt. "Podmiot zatrudnienia socjalnego partnerem Ośrodka Pomocy Społecznej i Powiatowego Urzędu Pracy w realizacji kontraktów socjalnych", – prace społecznie-użyteczne jako forma aktywizacji zawodowej, – zajęcia aktywizacyjne dla osób bezrobotnych i kursy zawodowe, – zajęcia w zakresie reintegracji społeczno-zawodowej, – zajęcia o charakterze profilaktycznym, – realizacja projektu pt. "Gminne programy aktywizacji społeczno-zawodowej na rzecz budownictwa socjalnego", – grupa wsparcia dla rodziców, – Programy Aktywności Lokalnej</p>	<p>–kontrakty socjalne - 422 –wsparcie asystenta rodziny (156 rodzin), – prace społecznie-użyteczne jako forma aktywizacji zawodowej, – zajęcia aktywizacyjne dla osób bezrobotnych, – zajęcia w zakresie reintegracji społeczno-zawodowej, – zajęcia o charakterze profilaktycznym, – realizacja projektu pt. "Gminne programy aktywizacji społeczno-zawodowej na rzecz budownictwa socjalnego", –grupy wsparcia dla rodziców</p>





za 2016 rok



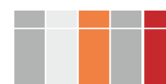
	2014	2015	2016
Strategia Rozwiązywania Problemów Społecznych - wybrane formy wsparcia/	<p>Program działań na rzecz osób niepełnosprawnych i ich integracji ze społeczeństwem w Rudzie Śląskiej na lata 2014 -2015 "Ruda Śląska - miastem przyjaznym osobom niepełnosprawnym" (44 projekty m.in. Tydzień Godności Osób Niepełnosprawnych), "Ruda Śląska szansą dla wszystkich" (11-osób niepełnosprawnych) formy wsparcia: konsultacje z psychologiem, trening skutecznej komunikacji, kurs komputerowy." Gminne programy aktywizacji społeczno-zawodowej na rzecz budownictwa socjalnego", "Podmiot zatrudnienia socjalnego partnerem ośrodka pomocy społecznej i powiatowego urzędu pracy w realizacji kontraktów socjalnych", "Reintegracja społeczno-zawodowa bezrobotnych klientów pomocy społecznej. Warsztat edukacyjno-rozwojowy dla osób bezrobotnych".</p>	<p>– Program działań na rzecz osób niepełnosprawnych i ich integracji ze społeczeństwem w Rudzie Śląskiej na lata 2014-2015 "Ruda Śląska - miastem przyjaznym osobom niepełnosprawnym" (39 projektów m.in. Rozwijanie i upowszechnianie idei integracji społecznej - miejskie obchody Tygodnia Godności Osób niepełnosprawnych), – "Ruda Śląska - nowa perspektywa" 2015-2017 oraz inne projekty zawarte w Strategii Rozwiązywania Problemów Społecznych Miasta Ruda Śląska na lata 2015-2030</p>	<p>– Program działań na rzecz osób niepełnosprawnych i ich integracji ze społeczeństwem w Rudzie Śląskiej na lata 2016-2020 "Ruda Śląska - miastem przyjaznym osobom niepełnosprawnym" (41 projektów m. in. Rozwijanie i upowszechnianie idei integracji społecznej - miejskie obchody Tygodnia Godności Osób niepełnosprawnych), – "Ruda Śląska - nowa perspektywa" 2015-2017 oraz inne projekty zawarte w Strategii Rozwiązywania Problemów Społecznych Miasta Ruda Śląska na lata 2015-2030</p>
POMOC OSOBOM ZAGROŻONYM WYKLUCZENIEM SPOŁECZNYM ilość udzielonych porad osobom zagrożonym wykluczeniem społecznym przez pracowników MOPS i Izbę Wyrzeźwień	3310 osób	2 672 osób	3133 osób
Liczba osób świadczących prace społecznie-użyteczne	253	251 (166 - MOPS, 85 - placówki)	253 167 - MOPS, 86 - placówki
Ilość placówek opiekuńczo-wychowawczych* prowadzonych przez Miasto Placówka opiekuńczo-wychowawcza jest jedną z form instytucjonalnej pieczy zastępczej. Placówkę opiekuńczo-wychowawczą	<ol style="list-style-type: none"> Rodzinny Dom Dziecka nr 1 Rodzinny Dom Dziecka nr 2 Rodzinny Dom Dziecka nr 3 Ośrodek Pomocy Dzieciom i Rodzinie 	<p>7 w tym: 4 placówki prowadzone przez Miasto, 3 placówki na zlecenie Miasta</p>	<p>7 w tym: 4 placówki prowadzone przez Miasto, 3 placówki na zlecenie Miasta</p>





za 2016 rok

	2014	2015	2016
<p>proceedzi powiat lub podmiot, któremu powiat zlecił realizację tego zadania. Placówka opiekuńczo-wychowawcza może być prowadzona na terenie innego powiatu. Placówka opiekuńczo-wychowawcza zapewnia dziecku całodobową opiekę i wychowanie oraz zaspokaja jego niezbędne potrzeby, w szczególności emocjonalne, rozwojowe, zdrowotne, bytowe, społeczne i religijne; realizuje przygotowany we współpracy z asystentem rodziny plan pomocy dziecku; umożliwia kontakt dziecka z rodzicami i innymi osobami bliskimi, chyba że sąd postanowi inaczej; podejmuje działania w celu powrotu dziecka do rodziny; zapewnia dziecku dostęp do kształcenia dostosowanego do jego wieku i możliwości rozwojowych; obejmuje dziecko działaniami terapeutycznymi; zapewnia korzystanie z przysługujących świadczeń zdrowotnych. (na podstawie Ustawy z dnia 9 czerwca 2011 r. o wspieraniu rodziny i systemie pieczy zastępczej).</p>	<p>5. Ośrodek Św. Elżbieta 6. Ośrodek Wychowawczo-Rehabilitacyjny "Święta Rodzina" w Ustroniu (prowadzony na podstawie umowy pomiędzy Miastem Ruda Śląska a Caritas Archidiecezji Katowickiej)</p>		
Liczba dzieci i młodzieży w placówkach opiekuńczo-wychowawczych prowadzonych przez Miasto	195	174 w tym: 134 w placówkach prowadzonych przez Miasto, 40 w placówkach na zlecenie Miasta	159 w tym: 122 w placówkach prowadzonych przez Miasto, 37 w placówkach na zlecenie Miasta
Liczba dzieci i młodzieży w placówkach opiekuńczo-wychowawczych poza powiatem	26	23	15
Ilość rodzinnych domów dziecka	ilość rodzin zastępczych zawodowych 17 ilość Rodzinnych Domów Dziecka 3	ilość rodzin zastępczych zawodowych 18 ilość Rodzinnych Domów Dziecka 3	
Ilość rodzin zastępczych na terenie Miasta	236	222	230
Ilość dzieci umieszczonych w rodzinach zastępczych na terenie Miasta	407	403	372
Ilość dzieci umieszczonych w rodzinach zastępczych poza Miastem	87	84	77
Ilość osób korzystających ze świadczeń przysługujących zgodnie z ustawą o wspieraniu rodziny i systemie pieczy	358	427	Ilość dzieci przebywających w rodzinach zastępczych





	2014	2015	2016
zastępczej			otrzymujących dodatek wychowawczy 328 Ilość dzieci przebywających w placówkach typu rodzinnego otrzymujących dodatek do zryczałtowanej kwoty 21
Adaptacja budynku na noclegownię dla kobiet - ul. Gen. Hallera 61A przeznaczona na realizację działania.	50 910,00 zł	180 656,52 zł	Zadanie zakończone w 2016 r.
Liczba zadań zleconych organizacjom pozarządowym w ciągu roku	24	24	27
Liczba osób, które skorzystały z pomocy żywnościowej w ramach dystrybucji żywności wśród osób najbardziej potrzebujących z terenu Miasta Ruda Śląska			3 612 ilość osób objęta Programem FEAD w Podprogramie 2015 - 3 612 osób, który zakończył się 30 kwietnia 2016 r. W ramach Podprogramu 2016, który rozpoczął się w grudniu 2016 - 3 041 osób
Miejsca i programy wsparcia	Poradnia Psychologiczno – Pedagogiczna Program "Ruda Śląska szansą dla wszystkich" (39 osób), 9 placówek wsparcia dziennego -(5 świetlic socjoterapeutyczne i 5 świetlic opiekuńczych)	-10 placówek wsparcia dziennego, w tym: 5 świetlic socjoterapeutycznych, 4 świetlice środowiskowe, 1 ognisko wychowawcze - 668 osób, – Projekt pozakonkursowy "Ruda Śląska - nowa perspektywa" 2015-2017 - 20 osób.	– 10 placówek wsparcia dziennego, w tym: 5 świetlic socjoterapeutycznych, 4 świetlice środowiskowe, 1 ognisko wychowawcze - 640 osób. – Projekt pozakonkursowy "Ruda Śląska - nowa perspektywa" 2015- 2017 - 37 osób

Zintegrowana pomoc rodzinie, w tym rodzinie wieloproblemowej i rodzinie w kryzysie

Działania zapisane w Strategii Rozwiązywania Problemów Społecznych Miasta Ruda Śląska na lata 2015-2030 na które składają się m.in. Gminny Program Wspierania Rodziny w Mieście Ruda Śląska na lata 2015-2017, Asystent Rodziny "Mądry rodzic - szczęśliwe dziecko"-grupa wsparcia dla rodziców, "moc-E" - grupa wsparcia dla osób z emocjonalnymi trudnościami w funkcjonowaniu społecznym, "Rudzkie



Warsztatowo", Zespoły interdyscyplinarne, Bezpieczna rodzina, Ośrodek Interwencji Kryzysowej oraz inne programy i inne projekty zawarte w Strategii Rozwiązywania Problemów Społecznych.

1.11.1. Zbudowanie systemu diagnozy i monitorowania problemów społecznych w Mieście.


Na system składają się sprawozdania i dokumenty takie jak, ■ roczne sprawozdanie z realizacji zadań z zakresu wspierania rodziny za 2016 rok do Ministerstwo Rodziny, Pracy i Polityki Społecznej, ■ roczne sprawozdanie z działalności i efektów pracy MOPS w Rudzie Śląskiej-organizatora pieczy zastępczej za rok 2016, ■ sprawozdanie za 2016 r. z pracy Zespołu Interdyscyplinarnego ds. Przeciwdziałania Przemocy w Rodzinie w Rudzie Śląskiej, ■ Ocena zasobów pomocy społecznej, – sprawozdania dot. : świadczeń rodzinnych, świadczeń wychowawczych, zasiłków dla opiekunów, ■ PFRON, ■ Aktywny Samorząd, funduszu alimentacyjnego, dodatków mieszkaniowych, stypendiów szkolnych i innych zgodnie z zaleceniem instytucji zewnętrznych.

Inne informacje

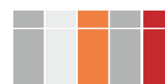
W 2016 r zakończono adaptację budynku na Rodzinny Dom Dziecka przy ulicy Lecha 10 koszt inwestycji to 95 000 zł

Przeprowadzono adaptację i przebudowę pomieszczeń na Centrum Rozwoju Rodziny. Zakres przebudowy obejmował: włączenie do powierzchni użytkowej strefy wejścia (loggi), wymurowanie ściany zewnętrznej i nowego stropu, wykonanie ocieplenia stropu i pokrycie papą termozgrzewalną, wyburzenie ścian działowych i wymurowanie nowych, wymianę posadzek wraz z ich ociepleniem, demontaż istniejących drzwi i okien oraz montaż nowych, wymianę instalacji c.o., wod.-kan. I elektrycznej, ocieplenie ścian zewnętrznych z tynkiem cienkowlarstwowym.

W 2016 r. w Dniu Babci rozpoczęła się w mieście kampania społeczna pn. Rudzka Koperta Życia. Tytułowa koperta to specjalne etui przechowywane w lodówce z informacjami o stanie zdrowia, zażywanych lekach oraz kontaktem do najbliższych. Koperty trafiają do osób starszych, samotnych oraz przewlekle chorych. Dane w nich zawarte będą pomocne podczas akcji ratunkowych prowadzonych przez służby medyczne.



Informacje dot. realizacji celu [1.11.] zawarte są również i dotyczą celów operacyjnych 1.14 |





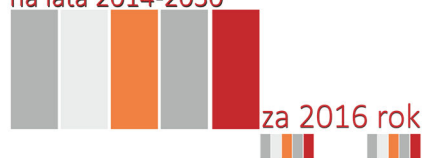
1.12. Ochrona dziedzictwa kulturowego

1.12.1. Rewitalizacja i stała opieka nad zabytkami Rudy Śląskiej.

1.12.2. Utworzenie systemu identyfikacji wizualnej, zawierającego informacje o zabytkach i historii miasta.

1.12.3 Edukacja i popularyzacja wiedzy o zabytkach i ich ochronie.

	2014	2015	2016
Kwota środków przeznaczonych na ochronę dziedzictwa kulturowego			1 810 065,43
Rozdział 92120 Ochrona zabytków i opieka nad zabytkami	822 626,16 zł	1 065 597,23 zł	
Kwota przeznaczona na udzielenie dotacje - odnowa zabytków	270 000,00 zł	900 000,00	1 072 563,56
Ilość udzielonych dotacji - odnowa zabytków	5	7	8
Katalog odnowionych/zrewitalizowanych zabytków	Kościół św. Pawła - fragment elewacji, budynek Wolności 35 - elewacja, Remont tzw. Bramy II - wzmocnienie konstrukcyjne, Wielki Piec - wymiana podestu, kamienica pl. Jana Pawła II - fragment elewacji, kaplica św. Józefa przy ul. Kaczmarska - remont, Piastowska 27 - remont elewacji, Kokota 176 remont krzyża przydrożnego, Kunickiego 24 - remont elewacji, Grota MB z Lourdes ul. Achtelika - remont	Kościół św. Pawła - renowacja fragmentu elewacji; budynki Wolności 37 i 39 - renowacja elewacji; budynek Bramy II huty Pokój - remont obiektu; witraże w kościele św. Wawrzyńca - konserwacja; kościół Ścięcia Jana Chrzciciela - odbudowa sygnaturki; kościół św. Józefa - renowacja dachu wieży, ogrodzenie boiska przy ul. Maya - remont	Kościół św. Pawła - renowacja elewacji; Raciborska 1 i Raciborska 15 - renowacja elewacji; Hlonda 27 - renowacja części elewacji; ks. Niedzieli 30 i 32 - renowacja elewacji i remont dachu; kościół Ścięcia św. Jana Chrzciciela - odbudowa sygnaturki; kościół św. Michała Archanioła - remont dachu
Liczba obiektów objętych ochroną	2127	2138	2 138,00
Liczba kontroli oceniających stan zabytków	28	24	38
Oznakowanie zabytków	Wykonano pierwsze 100 tabliczek informacyjnych	Wykonano 50 tabliczek informacyjnych Narastająco 150	0
Liczba odwiedzających muzeum	6 504	5 963	5 451,00
Liczba przedsięwzięć popularyzujących wiedzę o zabytkach	237	120	41
		Wydrukowano "Gminny Program Ochrony Zabytków" oraz broszurę informacyjną dla	Przekazywano właścicielom i użytkownikom



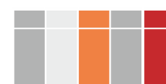
	2014	2015	2016
		właścicieli obiektów zabytkowych "Jak gospodarować starymi budynkami", udostępniono na stronie www.wirtualnaruda.pl informacje na temat obiektów zabytkowych oraz skany archiwalnych akt budowlanych, na stronie internetowej www.mkzruda.pl umieszczone są informacje na temat możliwości uzyskania dotacji konserwatorskie	objektów zabytkowych "Gminny Program Ochrony Zabytków" oraz broszurę informacyjną "Jak gospodarować starymi budynkami", na stronie www.wirtualnaruda.pl stale udostępniano informacje na temat obiektów zabytkowych oraz skany archiwalnych akt budowlanych, na stronie internetowej www.mkzruda.pl aktualizowano informacje na temat możliwości uzyskania dotacji konserwatorskiej, przystąpiono do projektu "Wirtualne zabytki Rudy Śląskiej", w ramach którego przeprowadzony będzie skaning 3D wybranych zabytków, a wygenerowane materiały udostępnione on-line

1.12.2. Utworzenie systemu identyfikacji wizualnej, zawierającego informacje o zabytkach i historii miasta.

Zadanie wykonane informacja w sprawozdaniu z realizacji Strategii za 2015



Informacje dot. realizacji celu [1.12.] zawarte są również i dotyczą celów operacyjnych 1.6. | 1.13 | 3.1 | 3.2. | 5.6 |





1.13. Budowanie tożsamości lokalnej

- 1.13.1. *Pielęgnowanie i kultywowanie tradycji i zwyczajów lokalnych i regionalnych.*
- 1.13.2. *Wspieranie działań zmierzających do wzmacniania więzi z Miastem, przy poszanowaniu tożsamości dzielnicowej, w tym pielęgnowanie i promowanie zwyczajowego nazewnictwa.*
- 1.13.3. *Stosowanie nazewnictwa zawierającego nazwę Miasta i Dzielnicy (np. przy oznakowaniu miasta).*
- 1.13.4. *Włączanie placówek oświatowych, organizacji i innych podmiotów do działań związanych z popularyzacją wiedzy o historii, kulturze i tradycji lokalnej.*
- 1.13.5. *Promowanie działań budujących i rozwijających poczucie dumy z bycia rudzianinem.*

Jedną z ciekawszych inicjatyw związanych z tym celem operacyjnym jest zamieszczanie wpisów (tweet-ów) na popularnym portalu społecznościowym twitter.com przypominających wydarzenia z historii miasta. Wpisy dotyczą informacji z różnych dziedzin życia, pokazują obraz dawnej Rudy Śląskiej i są wycinkami z historycznych numerów gazet i czasopism.

Jak [#RudaŚląska](#) kiedyś wyglądała -
[#Wirek](#) z kościołem św. Wawrzyńca ok.
1910 r. [fotopolska.eu]
pic.twitter.com/TT1Ch25rtc



← 1 ↻ 4 ♥ 7

Dec 2016 • 31 days

TWEET HIGHLIGHTS

Top Tweet earned 3,523 impressions

Barbórkowo... Delegacja z Afryki podczas wizyty w KWK Wawel w [#RudaŚląska](#), 1963 r. pic.twitter.com/DV2ZaTzDs5



← 1 ↻ 12 ♥ 16



Twitter – serwis społecznościowy udostępniający usługę mikroblogowania założony 21 marca 2006 roku. Jest chętnie wykorzystywany przez osoby publiczne, w tym m.in. polityków, dyplomatów, publicystów i dziennikarzy. Swoje profile na Twitterze mają także gazety, czasopisma, instytucje państwowe, firmy, ośrodki medyczne, celebryci itp. Tweety znanych osobistości (np. papieża, prezydenta USA i RP) nierzadko przygotowują specjaliści ds. komunikacji. Za wikipedia.org.



W ramach organizowanych imprez promowane było wspólne, rodzinne spędzanie wolnego czasu, które odbywały się w historycznych miejscach. Imprezami tymi były: Industriada, imprezy przy piekaroku- tradycyjnym piecu do wypieku chleba, oraz cykliczne spotkania z cyklu "Twórczy piątek na Ficinusie".

Muzeum Miejskie im. Maksymiliana Chroboka organizuje lub współorganizuje m.in. spacer historyczne, Noc w Muzeum Europejskie Dni Dziedzictwa, konkursy plastyczne i konkurs Wiedzy o Rudzie Śląskiej. Posiada także ciekawą ofertę edukacyjną.

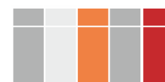
KakauSzale. Fest Literacki - targi książki śląskiej - 2016.10.20 - Filia nr 18. 20.10 2016 odbyła się druga edycja Festu Literackiego pod hasłem „KakauSzale”. Do Miejskiej Biblioteki Publicznej w Rudzie Śląskiej – Halembie zjechali regionalni wydawcy oraz jedni z najważniejszych autorów książek z Górnego Śląska.

W części pierwszej, śląscy wydawcy proponowali swoje najnowsze książki, które podpisywane były przez autorów biorących udział w imprezie. Wydawcy, którzy zaprezentowali się w tegorocznej edycji to: Biblioteka Śląska, Czasypismo (wydawca IPN



MIEJSKA BIBLIOTEKA PUBLICZNA W RUDZIE ŚLĄSKIEJ | FILIA NR 18 | UL. 1 MAJA 22

Katowice), Dom Współpracy Polsko-Niemieckiej, Fabryka Silesia (wydawca RIK Katowice), Księgarnia św. Jacka, Miesięcznik Społeczno-Kulturalny „Śląsk” (wydawca GTL), Muzeum Górnos Śląskie, Muzeum Historii Katowic, Polski Związek





Filatelistów Koło Ruda Śląska, Rudzkie Towarzystwo Przyjaciół Drzew, Silesia Progress, Wydawnictwo Naukowe „Śląsk”, Wydawnictwo Prasa i Książka, Wydawnictwo Śląskie ABC. Równolegle odbywały się prezentacje autorskie. - Beaty Badury, Jerzego Ciurloka, Adrianę Dawid, Grzegorza Grzegorka, Marek W. Judyckiego, Zbigniewa Kadłubka, Krzysztofa Karwata, Joanny Lusek, prof. Jana Malickiego, Sebastiana Rozenbauma, Marka Szołtyska, ks. Jerzego Szymika, Joanny Tofilskiej oraz Bogusława Tracza. Drugą częścią imprezy podobnie jak w zeszłym roku była biesiada literacka, która rozpoczęła się występem muzycznym Jolanty Literskiej. Nie zabrakło też poczęstunku przy kakauszalach. Związek Górnośląski uhonorował złotą odznaką Pszociel Śląski Godki Krystiana Gałuszkę - dyrektora MBP w Rudzie Śląskiej, a tytuł Auctor Silesianus Anno Domini MMXVI oraz Tabulkę otrzymał z rąk przedstawicieli Kapituły ks. Jerzy Szymik.

XII Finał Konkursu Poetyckiego im. ks. Norberta Bonczyka.

Finał XII edycji konkursu odbył się w piątek 9 listopada 2016 r. w Saloniku Artystycznym Filii nr 16 MBP w Rudzie Śląskiej. Po raz drugi organizatorem konkursu były Dyskusyjne Kluby Książki. Konkurs, którego celem jest pobudzanie aktywności twórczej w dziedzinie poezji, budowanie poczucia tożsamości regionalnej oraz promocja gwary śląskiej, cieszy się dużą popularnością nie tylko w naszym mieście i województwie, ale również poza naszym regionem.

Ocenie jury podlegały prace pisane nie tylko w gwarze śląskiej, ale również w języku literackim pod warunkiem, że dotyczyły regionu. Jury pod przewodnictwem Macieja Szczawińskiego po dokładnej analizie wszystkich nadesłanych zestawów wierszu postanowiło przyznać:

I Miejsce Panu Mirosławowi Kowalskiemu z Mysłowic (godło „KRUK”) za zestaw wierszy. II Miejsce Panu Jakubowi Boguckiemu z Wrocławia (godło „ULIBIENIEC CEZARA”) za zestaw wierszy, III Miejsce Pani Annie Piliszewskiej z Wieliczki (godło „TESS”) za zestaw wierszy. Przyznano także trzy równorzędne wyróżnienia:

Barbarze Politaj z Rudy Śląskiej (godło „Hanna”) za zestaw wierszy,

Katarzynie Wiktorii Polak z Krakowa (godło „Jaskierka”) za zestaw wierszy. Tytusowi Kamilowi Rolskiemu z Rogoźnika (godło: „Czorno szola”) za zestaw wierszy. Podczas finałowej gali zarówno nagrodzeni jak i uczestnicy konkursu, mieli okazję zaprezentować swoje teksty gościom zebranych w Saloniku.



za 2016 rok

„Wirek - dzielnica tolerancji. Sympozjon z okazji 125-lecia wybudowania Synagogi wireckiej”. Rudzianie dzieje dzielnicy mieli okazję poznać podczas sympozjonu z okazji 125-lecia wybudowania synagogi wireckiej. W ramach tego wydarzenia w dniach 20-21 listopada odbył się koncert muzyki żydowskiej w wykonaniu Orkiestry Kameralnej i Solistów Jeana - Claude'a Hauptmanna w kościele ewangelickim, sympozjum popularnonaukowe w Miejskiej Bibliotece Publicznej oraz ekumeniczne nieszpory w kościele rzymskokatolickim pw. św. Wawrzyńca w Wirku.

WIREK DZIELNICA TOLERANCJI
W 125 ROCZNICĘ WYBUDOWANIA SYNAGOGI WIRECKIEJ

KONCERT MUZYKI ŻYDOWSKIEJ
NIEDZIELA
20 LISTOPADA 2016. GODZ. 17.00
KOŚCIÓŁ EWANGELICKO-AUGUSTYNSKI DEKUPICZELA
RUDA ŚLĄSKA – WIREK
UL. 1 MAJA 281
WYKONAWCY: ORKIESTRA KAMERALNA
I SOLISTI POD DYREKCJĄ
JEAN-CLAUDE'A HAUPTMANN

SYMPOZJON
PONIEDZIAŁEK
21 LISTOPADA 2016. GODZ. 12.00
BIBLIOTEKA CENTRALNA
RUDA ŚLĄSKA – WIREK
UL. DĄBRZYŃSKIEGO 18
PROF. DR HAB. EWA CHDIECKA, I.S.
SYNAGOGI ŚLĄSKIE W KONTEKŚCIE EUROPEJSKIM.
KS. PROF. DR HAB. JÓZEF BUJNIAK, WT I.S.
DIALOG KATOLICKO-ŻYDOWSKI.
DR. JERZY SOJKA, CHAT:
EWANGELICY I ŻYDZI – 500 LAT WZAJEMNYCH RELACJI.
ADAM K. PODGORSKI, KRYSZTOF GAŁUSZKA - DZIEJE SYNAGOGI WIRECKIEJ.

EKUMENICZNE NIESZPORY
PONIEDZIAŁEK
21 LISTOPADA 2016. GODZ. 17.00
KOŚCIÓŁ RZYMSKOKATOLICKI
PW. ŚW. WAWRZYŃCA I ANTONIEGO
RUDA ŚLĄSKA – WIREK
UL. CZAJKOWSKIEGO 18

ORGANIZATORZY:
PARAFIA EWANGELICKO-AUGUSTYNSKA I DEKUPICZELA W RUDZIE ŚLĄSKIEJ – WIREK
PARAFIA RZYMSKOKATOLICKA PW. ŚW. WAWRZYŃCA I ANTONIEGO W RUDZIE ŚLĄSKIEJ – WIREK
MIEJSKA BIBLIOTEKA PUBLICZNA W RUDZIE ŚLĄSKIEJ

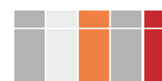
WYDARZENIE POD PATRONATEM PREZYDENTA MIASTA RUDA ŚLĄSKA GRZYNY OZIECZIK



Do powyższych przykładów dodać należy cykl przedstawień teatralnych na deskach Miejskiego Centrum Kultury im. Henryka Bisty w Rudzie Śląskiej w gwarze śląskiej.



Informacje dot. realizacji celu [1.13.] zawarte są również i dotyczą celów operacyjnych 1.6. | 1.8 | 1.9 | 1.12 | 3.1 | 3.2. | 5.6





1.14. Rozwój i umacnianie społeczeństwa obywatelskiego i informacyjnego

- 1.14.1. Zwiększanie udziału społeczeństwa w zarządzaniu Miastem, między innymi poprzez różne formy dialogu społecznego i udział w planowaniu budżetu.*
- 1.14.2. Rozwój edukacji obywatelskiej w szkołach.*
- 1.14.3. Tworzenie i wspieranie lokalnych ośrodków aktywizujących i integrujących społeczności lokalne (instytucje + przestrzeń).*
- 1.14.4. Rozwój i promocja usług publicznych realizowanych drogą elektroniczną.*
- 1.14.5. Zwiększanie aktywności mieszkańców w zakresie korzystania z nowoczesnych narzędzi komunikacyjnych w sferze publicznej.*
- 1.14.6. Wspieranie i rozwijanie współpracy z organizacjami pozarządowymi działającymi na terenie Miasta i na rzecz jego mieszkańców.*
- 1.14.7. Promowanie dobrych praktyk (zachowań prospołecznych).*

	2014	2015	2016
Liczba mieszkańców Rudy Śląskiej, które mają profile zaufania publicznego	zarejestrowanych użytkowników ePUAP z podaną nazwą miejscowości Ruda Śląska, 2004 z czego profile zaufane ePUAP posiadało 700	zarejestrowanych użytkowników ePUAP z podaną nazwą miejscowości Ruda Śląska, 2573 z czego profile zaufane ePUAP posiadało 866	zarejestrowanych użytkowników ePUAP z podaną nazwą miejscowości Ruda Śląska, 2638 z czego profile zaufane ePUAP posiadało 754
Liczba mieszkańców posiadających konto na platformie e-Uслуг Publicznych PeUP	83	136	160
Liczba wydanych niekwalifikowanych podpisów CC SEKAP	Do końca 2013 r. wydano 169, do końca 2014 r. 19	15	22
Liczba niekwalifikowanych podpisów CC SEKAP wydana mieszkańcom Rudy Śląskiej	Do końca 2013 r. wydano 169 do końca 2014 r. 19	14	21
Liczba usług elektronicznych dostępnych na platformie SEKAP	poziom 1 - 302 poziom 2 - 286 poziom 3 - 247 poziom 4 - 127	Poziom I - 304 Poziom II - 289 Poziom III - 246 Poziom IV - 126	Poziom I - 320 Poziom II - 302 Poziom III - 257 Poziom IV - 130;



	2014	2015	2016
Liczba osób korzystających ze strony internetowej miasta oraz profilu na Facebooku,	217513 - liczba użytkowników strony internetowej miasta w 2014 r. 5951 polubień na Facebooku na koniec 2014 r.	stronę internetową miasta odwiedziło 212 847 użytkowników. Natomiast na koniec 2015 r. oficjalny profil FB miasta obserwowało 8018 osób, to wzrost o ok. 2000 osób w stosunku do 2014 r.	W ubiegłym roku stronę internetową miasta odwiedziło 182 161 użytkowników. Natomiast na koniec 2016 r. oficjalny profil FB miasta obserwowało 10550 osób, to wzrost o ok.2500 osób w stosunku do 2015 r. Profil na Twitterze obserwowały 524 osoby, o 400 więcej niż rok wcześniej.
Liczba pism i dokumentów, które wpłynęły do Urzędu w formie elektronicznej	1695 e-puap i peup	1647 sekap i epuap	1 468 ePUAP i PeUP

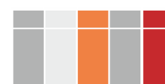


Warto zwrócić uwagę że Miasto posiada konta-profile na trzech najpopularniejszych portalach społecznościowych, a mianowicie na:
facebook.com,
instagram.com,
twitter.com

Instagram – fotograficzny serwis społecznościowy hostingu zdjęć, połączony z aplikacją o tej samej nazwie (dostępną na systemy operacyjne Windows Phone, iOS i Android.



Od kilku lat sukcesywnie przybywa użytkowników portalu, w kwietniu 2017 roku ich liczba przekroczyła 700 mln osób, z czego w Polsce ok. 2,5 mln osób. Za wikipedia.org





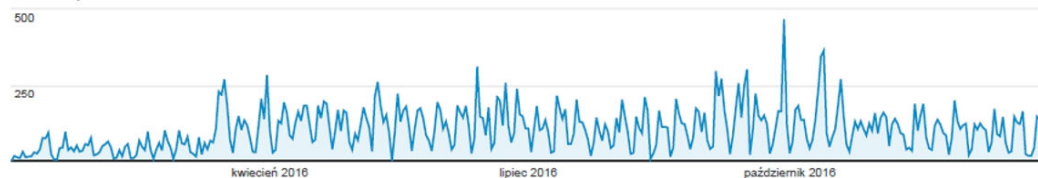
Strony

1 sty 2016 - 31 gru 2016

Wszyscy użytkownicy
100,00% Odsłony

Eksplorator

● Odsłony



▼ Dane odfiltrowano za pomocą następującego wyrażenia filtra: P038

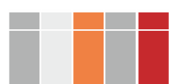
Strona	Odsłony	Unikalne odsłony	Śr. czas spędzony na stronie	Wejścia	Współczynnik odrzuceń	% wyjść	Wartość strony
	37 877 % całości: 1,09% (3 478 299)	15 988 % całości: 0,80% (1 989 027)	00:01:46 Śr. dla widoku danych: 00:01:00 (75,42%)	14 733 % całości: 2,30% (640 998)	57,78% Śr. dla widoku danych: 42,89% (34,74%)	38,57% Śr. dla widoku danych: 18,43% (109,29%)	0,00 zł % całości: 0,00% (0,00 zł)
1. /urzad/P038	37 877 (100,00%)	15 988 (100,00%)	00:01:46	14 733 (100,00%)	57,78%	38,57%	0,00 zł (0,00%)

Wiersze 1-1 z 1

20 kwietnia 2017 r. Rada Miasta Ruda Śląska przyjęła uchwałę Nr PR.007.56.2017 w sprawie przyjęcia sprawozdania z realizacji Programu Współpracy Miasta Ruda Śląska z organizacjami pozarządowymi i innymi podmiotami prowadzącymi działalność pożytku publicznego za rok 2016.

Współpraca Miasta Ruda Śląska z organizacjami pozarządowymi i innymi podmiotami prowadzącymi działalność pożytku publicznego opiera się na corocznie przyjmowanym przez Radę Miasta Ruda Śląska programie współpracy. Program współpracy Miasta Ruda Śląska z organizacjami pozarządowymi i innymi podmiotami prowadzącymi działalność pożytku publicznego na rok 2016 przyjęty został Uchwałą Nr PR.0007.224.2015 Rady Miasta Ruda Śląska z dnia 28 października 2015 r.

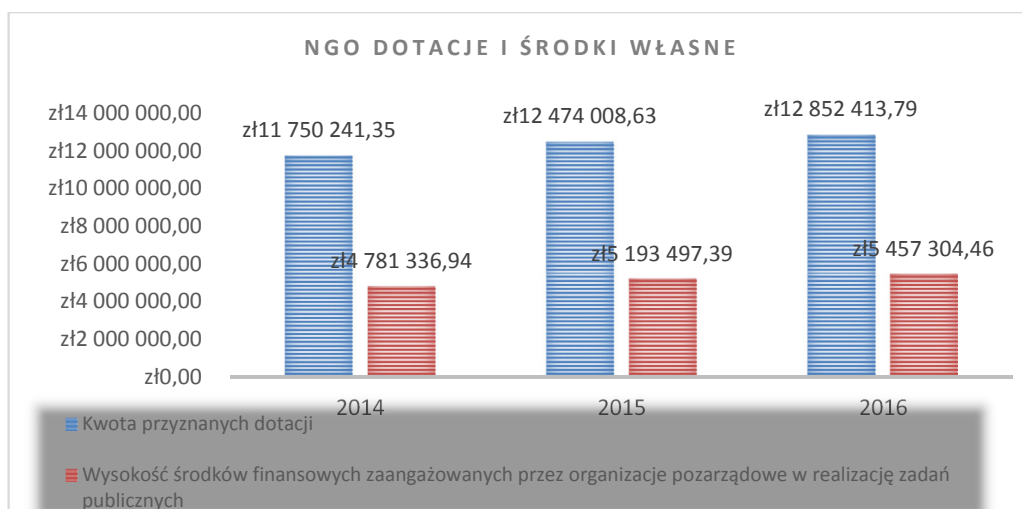
Współpraca Miasta Ruda Śląska z organizacjami pozarządowymi i innymi podmiotami prowadzącymi działalność pożytku publicznego miała charakter finansowy i pozafinansowy.



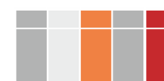


Współpraca o charakterze finansowym z organizacjami pozarządowymi oraz innymi podmiotami prowadzącymi działalność pożytku publicznego polegała przede wszystkim na zleceniu realizacji zadań publicznych w formie wspierania zadań wraz z udzieleniem dotacji na dofinansowanie ich realizacji. Zlecenie zadań odbywało się w drodze otwartych konkursów ofert, jak również w trybie pozakonkursowym. Ogłoszenia o otwartych¹⁴ konkursach ofert na realizację zadań publicznych były zamieszczone: w Biuletynie Informacji Publicznej, na stronie internetowej Miasta w zakładce „Rudzkie NGO” oraz na tablicy ogłoszeń w Urzędzie Miasta Ruda Śląska.

	2014	2015	2016
Liczba organizacji realizujących zadania publicznych	76	82	83
Ilość organizacji wyrażających wolę współpracy	96	89	87
Liczba zrealizowanych zadań publicznych we współpracy z organizacjami pozarządowymi	65	74	73
Kwota przyznanych dotacji	11 750 241,35 zł	12 474 008,63 zł	12 852 413,79
Wysokość środków finansowych zaangażowanych przez organizacje pozarządowe w realizację zadań publicznych	4 781 336,94	5 193 497,39	5 457 304,46
Liczba uczestników konsultacji społecznych	601	2	248



¹⁴ Za sprawozdaniem z realizacji Programu Współpracy Miasta Ruda Śląska z organizacjami pozarządowymi i innymi podmiotami prowadzącymi działalność pożytku publicznego za rok 2016. Ruda Śląska, kwiecień 2017 r.

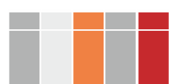




za 2016 rok

	Budżet obywatelski na 2014 rok	Budżet obywatelski na 2015 rok	Budżet obywatelski na 2016 rok
podstawa prawna realizacji budżetu obywatelskiego	- uchwała nr PR.0007.120.2013 Rady Miasta Ruda Śląska z dnia 8 lipca 2013 r. w sprawie wprowadzenia Budżetu Obywatelskiego w mieście Ruda Śląska na 2014 rok, - zarządzenie nr SP.0050.2.302.2013 Prezydenta Miasta Ruda Śląska z dnia 12 lipca 2013 r. w sprawie zasad oraz trybu przeprowadzenia Budżetu Obywatelskiego w Mieście Ruda Śląska na 2014 rok	- uchwała nr PR.0007.56.2014 Rady Miasta Ruda Śląska z dnia 27 marca 2014 r. w sprawie Budżetu Obywatelskiego Miasta Ruda Śląska na 2015 rok, - zarządzenie nr SP.0050.1.34.2014 Prezydenta Miasta Ruda Śląska z dnia 4 kwietnia 2014 r. w sprawie realizacji Budżetu Obywatelskiego w Mieście Ruda Śląska na 2015 rok	- uchwała nr PR.0007.101.2015 Rady Miasta Ruda Śląska z dnia 7 maja 2015 r. w sprawie Budżetu Obywatelskiego Miasta Ruda Śląska na 2016 rok, - zarządzenie nr SP.0050.1.48.2015 Prezydenta Miasta Ruda Śląska z dnia 11 maja 2015 r. w sprawie realizacji Budżetu Obywatelskiego w Mieście Ruda Śląska na 2016 rok
wysokość środków przeznaczonych na budżet obywatelski	2 000 000 zł (0,34 % Budżetu Miasta)	2 375 000 zł (0,36 % Budżetu Miasta)	2 650 000 zł (0,4 % Budżetu Miasta)
warunki uczestnictwa w procedurze budżetu obywatelskiego na etapie składania wniosków	- ukończenie 16 roku życia, - zameldowanie w Rudzie Śląskiej lub zamieszkanie w Rudzie Śląskiej (deklaracja osoby)	- ukończenie 16 roku życia, - zameldowanie w Rudzie Śląskiej	- ukończenie 16 roku życia, - zameldowanie w Rudzie Śląskiej
warunki uczestnictwa w procedurze budżetu obywatelskiego na etapie głosowania na projekty	- ukończenie 16 roku życia, - zameldowanie w Rudzie Śląskiej lub zamieszkanie w Rudzie Śląskiej (deklaracja osoby)	- ukończenie 16 roku życia, - zameldowanie w Rudzie Śląskiej	- każdy mieszkaniec (bez limitu wieku), - zameldowanie w Rudzie Śląskiej
sposób głosowania	- przez internet, - korespondencyjnie (drogą pocztową), - w wyznaczonych punktach	- korespondencyjnie (drogą pocztową), - w wyznaczonych punktach	- przez internet za pośrednictwem platformy SEKAP, - korespondencyjnie (drogą pocztową), - w wyznaczonych punktach
liczba zgłoszonych projektów	95	44	66
liczba projektów poddanych pod głosowanie	27	29	44
wartość wszystkich projektów poddanych pod głosowanie	6 138 000 zł	6 357 847 zł	6 955 211 zł
liczba projektów wybranych do realizacji	9	18	14
frekwencja podczas głosowania	3 438 osób	4 013 osób	6 172 osoby

Ponadto odbyło się spotkanie z mieszkańcami ws. zagospodarowania hałdy przy ul. 1 Maja konsultacje prowadziło miasto i przedstawiciele Instytutu Ekologii Terenów Uprzemysłowionych w Katowicach z mieszkańcami. Miasto wraz z Instytutem bierze udział w międzynarodowym projekcie LUMAT, z którego pozyskało środki na jej rewitalizację. O funkcje, jakie ma spełniać zrekultywowany teren, pytano mieszkańców.





za 2016 rok



Ponadto w ramach projektu „Mikroprzestrzenie miejskie 2016” zorganizowano spotkanie dot. zagospodarowania placu Niepodległości w Goduli. „Mikroprzestrzenie miejskie 2016”. Jest to wspólne przedsięwzięcie Śląskiego Związku Gmin i Powiatów oraz katowickiego oddziału Towarzystwa Urbanistów Polskich. Jego celem jest opracowanie koncepcji zagospodarowania wybranych przestrzeni publicznych w czterech miastach: Rudzie Śląskiej, Siemianowicach Śląskich, Jastrzębiu-Zdroju i Żorach.



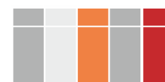

BUDŻET
obywatelski

Budżet obywatelski, zwany także partycypacyjnym, powstał w latach dziewięćdziesiątych ubiegłego wieku w brazylijskim mieście Porto Alegre. Projekt okazał się wielkim sukcesem i wkrótce zyskał ogromną popularność w Brazylii. Następnie idea budżetu partycypacyjnego upowszechniła się kolejno w Ameryce Południowej (ponad 500 miast) i Europie (200 miast). Pierwszy budżet obywatelski w Polsce wprowadziły władze Sopotu w 2011 r. W Rudzie Śląskiej pierwszy raz budżet obywatelski realizowany był w 2014 r. Budżet obywatelski to wydzielona część budżetu miasta, o której bezpośrednio decydują mieszkańcy. Zgłaszają oni propozycje inwestycji, które następnie wybierane są w ogólnomiejskim głosowaniu. Ostatnim etapem jest realizacja zwycięskich projektów.

Wszystkie informacje o budżecie obywatelskim i jego edycjach zamieszczone są na stronie: <http://www.rudaslaska.pl/budzet-obywatelski>



Informacje dot. realizacji celu [1.14.] zawarte są również i dotyczą celów operacyjnych 1.1 | 1.3. | 1.6. | 1.9 | 1.10 | 1.11. | 1.12 |





II. Cel strategiczny 2.

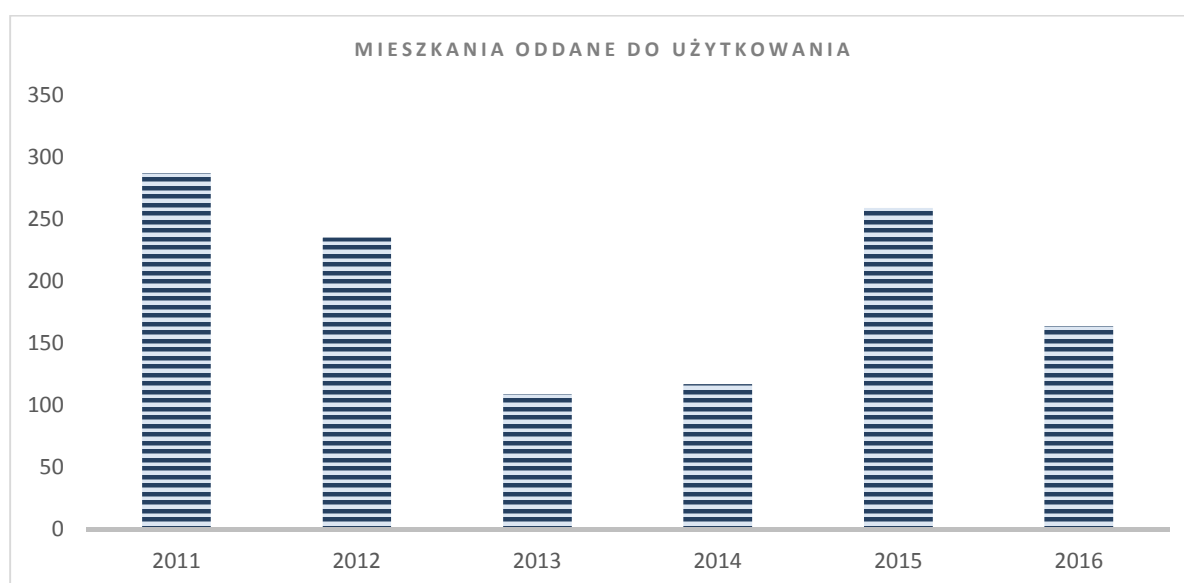
Miasto o wysokim stopniu integracji przestrzennej, z zachowanymi zasobami naturalnymi i rozwiniętą infrastrukturą techniczną.

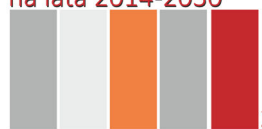
2.1. Poprawa standardów mieszkaniowych

- 2.1.1. *Poprawa stanu technicznego istniejących zasobów mieszkaniowych, w tym realizacja programu ograniczania niskiej emisji.*
- 2.1.2. *Rewitalizacja starego budownictwa.*
- 2.1.3. *Przygotowywanie terenów pod budownictwo mieszkaniowe.*
- 2.1.4. *Budowa nowych budynków mieszkalnych.*

Ruda Śląska	2011	2012	2013	2014	2015	2016
Mieszkania oddane do użytkowania	287	235	109	117	259	164
powierzchnia użytkowa m ²	26 419	23 660	14 312	15 868	27 222	22 080

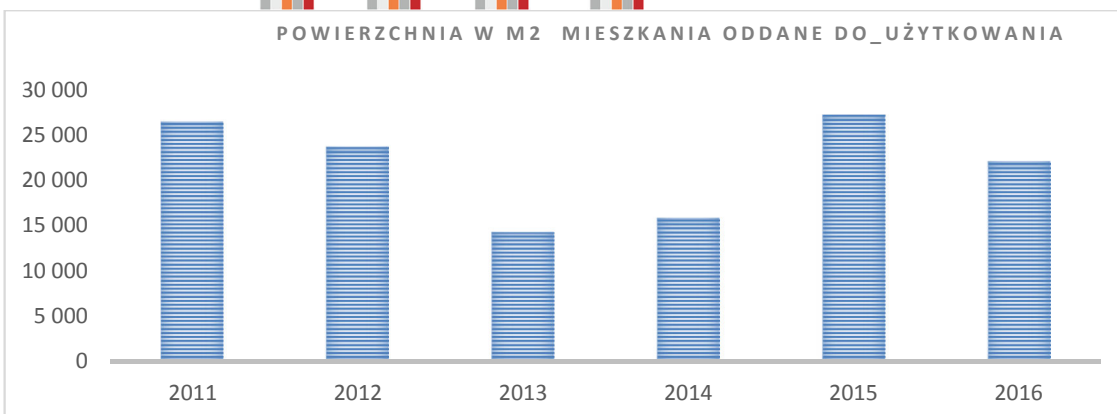
Źródło: Bank Danych Lokalnych GUS <https://bdl.stat.gov.pl/BDL/dane/podgrup/tablica>





za 2016 rok

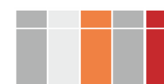
POWIERZCHNIA W M2 MIESZKANIA ODDANE DO_UŻYTKOWANIA



	2014	2015	2016
Liczba dofinansowań	50	63	77
Plan Gospodarki Niskoemisyjnej	W trakcie opracowania	Przyjęty uchwałą PR.0007.147.2015 z dnia 27.08.2015	Przyjęty uchwałą PR.0007.132.2016 z dnia 20.10.2016 r. w sprawie aktualizacji i przyjęcia do realizacji „Planu Gospodarki Niskoemisyjnej dla miasta Ruda Śląska” - w trakcie realizacji
Kwota przeznaczona w budżecie na wykonanie remontów w danym roku w przeliczeniu na 1 m2 powierzchni zasobu.	23,8 zł	8,77 zł	10,36
Luka remontowa - różnica pomiędzy sumą wszystkich potrzeb remontowych a kwotą przeznaczoną w budżecie na wykonanie remontów w danym roku	13 123 070,20 zł	11 140 058,12 zł	9 101 215,51
Powierzchnia terenów pod budownictwo mieszkaniowe zaoferowanych do zbycia w ciągu roku (1 lub kilka działek przeznaczone do zbycia w 1 przetargu)	67 253 m ²	118 755 m ²	100 074,4 m ²
Liczba działek pod budownictwo mieszkaniowe indywidualne zaoferowanych do zbycia w ciągu roku	45	64	72
Liczba terenów(dla 1 inwestora) pod budownictwo mieszkaniowe dla deweloperów zaoferowanych do zbycia w ciągu roku	7	5	1



Informacje dot. realizacji celu [2.1.] zawarte są również i dotyczą celów operacyjnych 1.6. | 2.6 |





2.2. Dobrze skomunikowane Miasto

- 2.2.1. *Dokończenie budowy trasy N-S.*
- 2.2.2. *Opracowanie studium komunikacyjnego dla Miasta, uwzględniającego ruch tranzytowy i lokalny oraz komunikację zbiorową.*
- 2.2.3. *Dostosowywanie sieci dróg do aktualnych potrzeb, w tym kontynuacja programu likwidacji dróg gruntowych.*
- 2.2.4. *Poprawa jakości połączeń komunikacyjnych z miastami sąsiednimi, w tym budowa centrum przesiadkowego.*
- 2.2.5. *Doskonalenie systemu komunikacji publicznej (Plan zrównoważonego rozwoju transportu zbiorowego uwzględniający system informacji pasażerskiej).*
- 2.2.6. *Likwidowanie barier technicznych w komunikacji ze szczególnym uwzględnieniem dostosowania infrastruktury miejskiej do potrzeb osób niepełnosprawnych.*
- 2.2.7. *Rozbudowywanie sieci dróg rowerowych i szlaków pieszo-rowerowych - tworzenie spójnego systemu ścieżek rowerowych połączonego ze ścieżkami w sąsiednich miastach.*
- 2.2.8. *Budowa nowoczesnych parkingów i garaży.*
- 2.2.9. *Modernizowanie istniejących parkingów, miejsc postojowych i parkingowych oraz garaży.*

I.C Infrastruktura

Tab.I.C1: Obiekty inżynierskie stanowiące własność Gminy-Miasta Ruda Śląska

Lp.	Rodzaj obiektu	Ilość w sztukach		Powierzchnia w m ² (dla dróg została podana powierzchnia jezdni w tys. m ²)	
		31.12.2015 r.	31.12.2016 r.	31.12.2015 r.	31.12.2016 r.
1.	Mosty	6	6	940,26	940,26
2.	Wiadukty	15	15	10 098,02 ⁴⁾	10 522,93 ^{3) 4)}
3.	Kładki dla pieszych	3	3	144,28	144,28
4.	Tunel dla pieszych	1	1	229,20	229,20
5.	Przepusty	52	52	-	-
6.	Mostek – Park Młodzieży	1	1	-	-
7.	Alejka – Planty Niepodległości			2 137,00	2 137,00
8.	Wiaty autobusowe	158	156 ¹⁾	-	-
9.	Teren hałdy pocynkowej w rej. ul. Niedurnego	1	1	13 490,00	13 490,00
10.	Plac Jana Pawła II	1	1	9 731,68	9 731,68
11.	Parkingi poza pasem drogowym	30	30	-	-



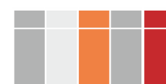
Lp.	Rodzaj obiektu	Ilość w sztukach		Powierzchnia w m ² (dla dróg została podana powierzchnia jezdni w tys. m ²)	
Drogi					
1.	Drogi powiatowe	46 ulic w ciągu 33 dróg powiatowych	46 ulic w ciągu 33 dróg powiatowych	855,96 tys. m ²	855,96 tys. m ² ³⁾
2.	Drogi gminne	506 ulic w ciągu 505 dróg gminnych	506 ulic w ciągu 505 dróg gminnych	1 307,14 tys. m ²	1 325,962 tys. m ² ^{2) 3)}
3.	Drogi wojewódzkie	8 ulic w ciągu 2 dróg wojewódzkich	8 ulic w ciągu 2 dróg wojewódzkich	355,76 tys. m ²	364,85 tys. m ² ^{2) 3)}
Urządzenia bezpieczeństwa ruchu – sygnalizacje świetlne					
4.	Skrzyżowania sterowane sygnalizacją świetlną	14	14	-	-
5.	Przejścia dla pieszych sterowane sygnalizacją świetlną	9	9	-	-
6.	Sygnalizacje ostrzegawcze	5	5	-	-

- 1) Zlikwidowano dwie wiaty: w ramach przebudowy linii kolejowej (Wirek - przejazd kolejowy) oraz z uwagi na zły stan techniczny (Kochłowice - Szyb Alina),
- 2) zmiana danych w okresie porównawczym wynika z inwentaryzacji przeprowadzonej w 2016 r.,
- 3) w tym jezdnie, ścieżki rowerowe, zatoki parkingowe, chodniki itd.,
- 4) w tym dwa obiekty będące własnością Kompanii Węglowej S.A.

Studium transportowe

- wykonano pomiary i badania dla opracowywanego studium transportowego wraz z planem zrównoważonej mobilności miejskiej
- wykonano multimedialny model ruchu dla potrzeb oprac. analizy zasadności wdrożenia inteligentnego systemu transportowego.

	2014	2015	2016
Ilość wiat (na przystankach) komunalnych	169 szt.	173 szt.	173
Budowa nowych wiat przystankowych	Budowa nowych wiat przystankowych (49 992 zł) 6 wiat na przystankach : - „Kochłowice–Przejazd Kolejowy” kier. Ruda Śląska, - „Kochłowice – Przejazd Kolejowy” kier. Chorzów, - „Nowy Bytom -	nie wybudowano ze względu na brak środków	Zadanie planowane na 2017 r.

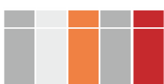




za 2016 rok



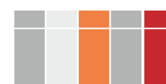
	2014	2015	2016
	<p>Pokój”, -„Ruda - Kościół”, -„Ruda - Rudzka Kuznica”, -„Halemba - Kościół”,</p>		
Utrzymanie wiat przystankowych i przystanków kwota przeznaczona na realizację zadania	243 977,92 zł	290 367,95 zł	290367,95 zł
Budowa trasy N-S kwota przeznaczona na realizację zadania	<p>Budowa odcinka trasy N-S od ul. Kokota do zjazdu z autostrady A-4 opracowano koncepcję (73 800,zł)</p> <p>Pierwszy odcinek N-S został przekazany do użytkowania na początku 2013 roku. Prowadzi on od ul. 1 Maja, czyli drogi nr 925, do Drogowej Trasy Średnicowej, wraz z węzłem dwupoziomowym z ul. 1 Maja. Inwestycja kosztowała 43,5 mln zł, a na jej realizację miasto otrzymało dofinansowanie ze środków Unii Europejskiej w kwocie 36,9 mln zł (źródło rudaslaska.pl)</p>	ul. Nowobukowa od ul.1 Maja do ul. Księdza Niedzieli – w trakcie realizacji	<p>„Budowa odcinka trasy N-S od ulicy 1 Maja do ulicy Bukowej w Rudzie Śląskiej wraz z węzłem dwupoziomowym i budową odcinka drogi od ul. Bukowej do ul. Ks. Niedzieli - ulica Nowobukowa - KD-4/09A”:</p> <p>budowlane (35 521,57 m² nawierzchni jezdni bitumiczno-asfaltowej, 4 682,54 m² nawierzchni chodników z kostki betonowej, 5 494,77 m² nawierzchni ścieżki rowerowej z kostki betonowej i asfaltu, 85 szt. stalowych słupów oświetlenia ulicznego, 4.631,47 mb kanalizacji deszczowej oraz wiadukt drogowy z belek prefabrykowanych).</p> <p>Zadanie zrealizowano i oddano do użytkowania 28.07.2016r. – łączna wartość zrealizowanego zadania to 60.482.073,73 zł. (okres realizacji 2008r – 2016r.)</p>
Liczba, długość i powierzchnia zlikwidowanych dróg gruntowych	2 szt. / 0,322 km / 2497 m ²	4 szt./0,977 km/7883 m ²	-
Lokalizacja zlikwidowanych dróg gruntowych	ul. Jaśminów, ul. Wysoka Utwardzenie nawierzchni terenu przy ul.Joliot-Curie 3	ulice Przemysłowa, Dobrej Nadziei, Jagielly, Dojazdowa	opracowano dokumentację na przebudowę ulic Kossaka,





za 2016 rok

	2014	2015	2016
	(112 158 zł)		Grochowskiej, Żeleńskiego
Stopień zaawansowania budowy centrum przesiadkowego	<p>CENTRUM PRZESIADKOWE - opracowano koncepcję Koncepcja programowo-przestrzenna dla <i>Zintegrowanego podejścia do problemów obszarów funkcjonalnych na przykładzie Chorzowa, Rudy Śląskiej i Świętochłowic</i></p> <p>Centrum Przesiadkowe w Rudzie Śląskiej – Chebziu w rejonie ulic Piotra Niedurnego, Dworcowej i Placu Szkolnego</p>	Trwa regulowanie praw własności ze grupą PKP S.A.	realizację zadania pn.: „Budowa węzła przesiadkowego oraz przebudowa przystanków zintegrowanych z różnymi rodzajami systemów transportowych na terenie Miasta Ruda Śląska”, którą wydatkowano w 100,00 %, tj. w kwocie 129.888,00 zł, w ramach której opracowano dokumentację projektowo - kosztorysową budowy węzła przesiadkowego oraz przebudowy przystanków zintegrowanych z różnymi rodzajami systemów transportowych na terenie Miasta, projekt zamienny rewitalizacji dworca PKP na cele biblioteki centralnej, projekt budowlany - wykonawczy budowy parkingu za dworcem kolejowym, projekt budowlany - wykonawczy przebudowy uzbrojenia terenu dworca kolejowego.
Komunikacja miejska i publiczna (kwota dopłaty do KZK GOP)	19 261 350,95 zł	19 075 479,50 zł	17 821 316,53
Liczba wszystkich linii autobusowych w mieście	29	30	30
Liczba wszystkich linii tramwajowych w mieście	6	6	6
Liczba wozokilometrów linii autobusowych i tramwajowych	5 642 049,85 wzkm	5 572 934,05 wzkm	1 543 841,0 wzkm

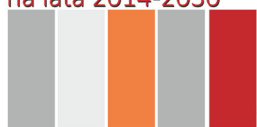




za 2016 rok

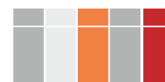


	2014	2015	2016
Opracowany plan	KZK GOP jako Organizator Transportu Zbiorowego dla Miasta Ruda Śląska jest odpowiedzialny za opracowanie i realizację zadania związanego z transportem zbiorowym.	Strategia Działania KZK GOP na lata 2008 - 2020 (Uchwała nr XCIV/50/2008 Zgromadzenia KZK GOP z dn. 02.12.2008 r.)	Strategia Działania KZK GOP na lata 2008 - 2020 (Uchwała nr XCIV/50/2008 Zgromadzenia KZK GOP z dn. 02.12.2008 r.) W listopadzie 2016 r. zostało przyjęty Plan Zrównoważonej Mobilności Miejskiej Subregionu Centralnego Województwa Śląskiego Celem Planu jest przedstawienie kierunkowych, zintegrowanych działań prowadzących w jednoznaczny sposób do wzrostu zrównoważenia transportu oraz mobilności na obszarze objętym planowaniem – Subregionu Centralnego Województwa Śląskiego Z dokumentem można się zapoznać na stronach Związku Gmin i Powiatów Subregionu Centralnego Województwa Śląskiego http://www.subregioncentralny.pl/
Stopień zaawansowania budowy Systemu Informacji Pasażerskiej	System Dynamicznej Informacji Pasażerskiej w ramach umowy podpisanej przez KZK GOP z firmą Asseco Poland S. A. został uruchomiony w czerwcu 2014 r. W chwili obecnej trwają prace związane z jego rozszerzeniem.	System Dynamicznej Informacji Pasażerskiej II - projekt zgłoszony przez KZK GOP w ramach Strategii ZIT Subregionu Centralnego Województwa Śląskiego (przewidywany okres realizacji ww. zadania - 2018 r.)	System Dynamicznej Informacji Pasażerskiej II - projekt zgłoszony przez KZK GOP w ramach Strategii ZIT Subregionu Centralnego Województwa Śląskiego (przewidywany okres realizacji ww. zadania - 2018 r.)



za 2016 rok

	2014	2015	2016
Liczba linii autobusowych wewnętrznych	5	5	5
Liczba wozokilometrów linii autobusowych wewnętrznych	1 526 162,80 wzk	1 532 368,40 wzk	1 543 841,0 wzk
Długość ścieżek i szlaków rowerowych w km	39,8 km	ok. 70,5 km	
Długość nowych i zmodernizowanych ścieżek i szlaków rowerowych w km	15,65 km	ok. 30,7 km	
Lokalizacja wybudowanych/zmodernizowano ścieżek rowerowych	ul. Bielszowicka, ul. 1 Maja (od ul. Obr. Westerplatte do ul. Tołstoja), ul. Górnośląska (od ul. Gwareckiej do ul. Gołębi), ul. Piłsudskiego, Szlaki rowerowe - Halemba, Szlak rowerowy do "Przystani",	Wyznaczenie obwodowej trasy rowerowej przez miasto dzielnice: Nowy Bytom - 3,4 km, Bykowina - 1,9 km, Kochłowice - 2,9 km, Halemba - 6,6 km, Bielszowice - 2,7 km, Czarny Las - 1,5 km, Ruda - 4,7 km, Orzegów - 1,1 km, Godula - 1,8 km, Chebzie - 1,5 km; Budowa szlaku wzdłuż Potoku Bielszowickiego - 1,7 km,	5 494,77 m ² nawierzchni ścieżki rowerowej z kostki betonowej i asfaltu wzdłuż nowo wybudowanego odcinka trasy N-S wykonanie ścieżki rowerowej przy ul. Ludomira Różyckiego oraz adaptacja nawierzchni jezdni oraz chodnika na ciąg pieszo-rowerowy ulicy Jankowskiego (151.059,65 zł.) – oddano do użytkowania 12.12.2016r. (411,46 m ² nawierzchni z betonowej kostki brukowej) wykonanie ścieżki rowerowej od ul. Gołębi do ul. Kupieckiej
Powierzchnia wyremontowanych, przebudowanych, wybudowanych chodników w m ²	10 065,26 m ²	18 691,28 m ² / 180 mb	Wyremontowano Na drogach: Wojewódzkich- 93,88 m ² Powiatowych 4 829,70 m ² gminnych 4 814,09 m ² remontów chodników remontów chodników Zbudowano 4 682,54 m ² nawierzchni chodników wzdłuż nowo wybudowanego odcinka trasy N-S Remont chodników





	2014	2015	2016
			przy ul. Kokota 170, stanowiących dojście do MDK w Bielszowicach
Ilość nowych miejsc postojowych dla samochodów w szt. i garaży /ilość(nowych/zmodernizowanych) miejsc postojowych dla samochodów w szt./	109	122 miejsca postojowe	Na drogach gminnych 610,02 m ² remontów powierzchni parkingów
Lokalizacja wybudowanych/zmodernizowanych miejsc postojowych	ul. Joanny, Bytomska, Brodzińskiego, Radoszowska, Grzegorzka, Grodzka, 1 Maja 326,	ul. Zabrzańska - 5 miejsc, ul. Solskiego - 5 miejsc, Księdza Niedzieli - 15 miejsc, Ziętka - 85 miejsc, Węglowa - 12 miejsc, Budowa parkingu o nawierzchni utwardzonej przy ul. Czapli (Orzegów) (BO.AI-1/15) W ramach I etapu firma wykonano sieć kanalizacji deszczowej pod budowę parkingu. W dniu 18.12.2015r. odbył się odbiór końcowy I etapu.	<p>Budowa:</p> <ul style="list-style-type: none"> - przy ulicy Gwareckiej 31 2 198,20 m² nawierzchni parkingu z geokraty : 95 miejsc parkingowych, w tym 3 miejsca dla niepełnosprawnych -parking wzdłuż ulicy Chrobrego Rozbudowa istniejących parkingów na osiedlu Gierałtowskiego (przy ul. Gierałtowskiego 30, Czempieła i Zwycięstwa oraz Żeromskiego 16) 680,10 m² nawierzchni parkingu z kratki trawnikowej wypełnionej grysem kamiennym – 31 szt. miejsc postojowych I etap pozyskano środki (fizyczny wpływ na rachunek UM) z Unii Europejskiej w kwocie 32.999.570,23 zł. parking przy SP-13 przy ul. Ks. Niedzieli 61 30 miejsc parkingowych na terenie szkoły Remont parkingu na tyłach budynku MDK w Bielszowicach

Informacja z realizacji
Strategii Rozwoju
Miasta Ruda Śląska
na lata 2014-2030



FORMULARZ DANYCH O SIECI DRÓG PUBLICZNYCH W GRANICACH ADMINISTRACYJNYCH MIAST

Kategoria drogi: gminna		Nr : 24		Zarządca sieci drogowej: Prezydent Miasta Ruda Śląska	
Województwo: śląskie		Nr : 2472		stan na 31 grudnia 2016 roku	
Powiat: Ruda Śląska		Nr : 2472011			
Miasto na prawach powiatu: Ruda Śląska		Nr :			
Gmina:		Nr :			

A. Dane dotyczące dróg

Klasa dróg	Suma długości i powierzchni				Suma długości i powierzchni według rodzaju nawierzchni											Suma powierzchni poboczy utwardzonych, zatok autobusowych itp.	Suma powierzchni chodników i ścieżek rowerowych	Średnia wielkość ruchu na drogach	Wielkość ruchu na przejściach granicznych	Liczba i długość obiektów mostowych, tuneli i promów w osi drogi							
	Długość		Powierzchnia		twarda																						
	ogółem	w tym: dwu- i wielo-jezdniowe	ogółem	w tym: dwu- i wielo-jezdniowe	ulepszona						nieulepszona										ogółem		w tym:				
					bitumiczna	betonowa	kostka	brukowa	tluczniowa	ogółem	wzmocniona żwirem, żuzlem itp.	naturalna (z gruntu rodzimego)															
km	km	tys.m ²	tys.m ²	km	tys.m ²	km	tys.m ²	km	tys.m ²	km	tys.m ²	km	tys.m ²	km	tys.m ²	km	tys.m ²	km	tys.m ²	m ²	m ²	osob./dobę	osob./dobę	osob./dobę	osob./dobę	szt./m	
1	2	3	4	5	6	7	8	9	10	11	12	13	14	15	16	17	18	19	20	21	22	23	24	25	26	27	28
A	0,000		0,000												0,000	0,000											
S	0,000		0,000												0,000	0,000											
GP	0,000		0,000												0,000	0,000											
G	0,000		0,000												0,000	0,000											
Z	1,990		14,111		1,990	14,111									0,000	0,000											
L	40,320		253,540		37,150	235,740			1,640	11,160	0,220	1,110			1,310	5,530	0,890	4,160	0,420	1,370	11072	83542				3/43,4	
D	133,140		704,620		93,530	519,660	0,140	0,910	24,470	117,590	0,240	1,560	0,070	0,260	14,690	64,640	12,290	49,650	2,400	14,990	62724	196353				4/56,8	
RAZEM:	175,450		972,271		132,670	769,511	0,140	0,910	26,110	128,750	0,460	2,670	0,070	0,260	16,000	70,170	13,180	53,810	2,820	16,360	73796,000	279895,000					

Wypadki drogowe i ich skutki na zarządzanej sieci w 2016 roku			
Liczba wypadków		Liczba ofiar śmiertelnych	Liczba rannych osób
ogółem	w tym z ofiarami śmiertelnymi		
21	0	0	23





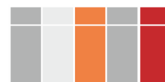
FORMULARZ DANYCH O SIECI DRÓG PUBLICZNYCH W GRANICACH ADMINISTRACYJNYCH MIAST

Kategoria drogi: powiatowa		Nr: 24		Zarządca sieci drogowej: Prezydent Miasta Ruda Śląska	
Województwo: śląskie		Nr: 2472		Stan na 31 grudnia 2016 roku	
Powiat: Ruda Śląska		Nr:			
Miasto na prawach powiatu: Ruda Śląska		Nr:			
Gmina:		Nr:			

A. Dane dotyczące dróg

Klasa dróg	Suma długości i powierzchni				Suma długości i powierzchni według rodzaju nawierzchni												Suma powierzchni pobocznych, zatok autobusowych itp. m ²	Suma powierzchni chodników i ścieżek rowerowych m ²	Średnia wielkość ruchu na drogach		Wielkość ruchu na przejściach granicznych		Liczba i długość obiektów mostowych, tuneli i promów w osi drogi szt./m				
	Długość		Powierzchnia		twarda														ogółem		w tym:			pojazdów	pojazdów		
	ogółem	w tym: dwu- i wielojazdniowe	ogółem	w tym: dwu- i wielojazdniowe	ulepszona						nieulepszona								ogółem		w tym:						
	km	km	tys.m ²	tys.m ²	bitumiczna	betonowa	kostka	brukowocowa	fluczniowa	ogółem	wzmocniona żwir-em, żużlem itp..	naturalna (z gruntu rodzimego)	km	tys.m ²	km	tys.m ²			km	tys.m ²	km	tys.m ²		km	tys.m ²	km	tys.m ²
1	2	3	4	5	6	7	8	9	10	11	12	13	14	15	16	17	18	19	20	21	22	23	24	25	26	27	28
A	0,000		0,000												0,000	0,000											
S	0,000		0,000												0,000	0,000											
GP	0,000		0,000												0,000	0,000											
G	0,000		0,000												0,000	0,000											
Z	49,110	0,553	436,100	6,390	48,870	431,300			0,170	3,860					0,070	0,940		0,340	0,070	0,600	14925	193690					12/403,77
L	18,230		135,310		18,220	133,690			0,010	1,550					0,000	0,070		0,020		0,050	5525	64130					2/31
D	0,000		0,000												0,000	0,000											
RAZEM:	67,340	0,553	571,410	6,39	67,090	564,990	0,000	0,000	0,180	5,410	0,000	0,000	0,000	0,000	0,070	1,010	0,000	0,360	0,070	0,650	20450,000	257820,000					

Wypadki drogowe i ich skutki na zarządzanej sieci w 2016 roku			
Liczba wypadków		Liczba ofiar śmiertelnych	Liczba rannych osób
ogółem	w tym z ofiarami śmiertelnymi		
44	1	1	53



Informacja z realizacji
Strategii Rozwoju
Miasta Ruda Śląska
na lata 2014-2030



FORMULARZ DANYCH O SIECI DRÓG PUBLICZNYCH W GRANICACH ADMINISTRACYJNYCH MIAST

Kategoria drogi: wojewódzka,		Zarządca sieci drogowej: Prezydent Miasta Ruda Śląska	
Województwo: śląskie	Nr: 24	Stan na 31 grudnia 2016 roku	
Powiat:	Nr:		
Miasto na prawach powiatu:	Nr:		
Gmina:	Nr:		

A. Dane dotyczące dróg

Klasa dróg	Suma długości i powierzchni				Suma długości i powierzchni według rodzaju nawierzchni										Suma powierzchni poboczy utwardzonych, zatok autobusowych itp.	Suma powierzchni chodników i ścieżek rowerowych	Średnia wielkość ruchu na drogach	Wielkość ruchu na przejściach granicznych	Liczba i długość obiektów mostowych, tuneli i promów w osi drogi									
	Długość		Powierzchnia		twarda																							
	ogółem	w tym: dwu- i wielo-jezdniowe	ogółem	w tym: dwu- i wielo-jezdniowe	w tym:																							
					ulepszona				nieulepszona											ogółem		w tym:						
km	km	tys.m ²	tys.m ²	bitumiczna	betonowa	kostka	brukowcowa	fluczniowa	km	tys.m ²	km	tys.m ²	km	tys.m ²	km	tys.m ²	km	tys.m ²	km	tys.m ²	m ²	m ²	rzecz/widocz	umowa/dobc	osowa/dobc	umowa/dobc	szt./m	
1	2	3	4	5	6	7	8	9	10	11	12	13	14	15	16	17	18	19	20	21	22	23	24	25	26	27	28	
A	0,000		0,000												0,000	0,000												
S	0,000		0,000												0,000	0,000												
GP	2,990	2,985	101,470	101,470	2,990	101,470									0,000	0,000						731	2129				1/38,2	
G	14,260	3,188	207,320	69,740	14,180	204,100			0,060	1,550					0,020	1,670		1,130	0,020	0,540	4271	48929					8/334,38	
Z	0,000		0,000												0,000	0,000												
L	0,000		0,000												0,000	0,000												
D	0,000		0,000												0,000	0,000												
RAZEM:	17,250	6,173	308,790	149,81	17,170	305,570	0,000	0,000	0,060	1,550	0,000	0,000	0,000	0,000	0,020	1,670	0,000	1,130	0,020	0,540	5002,000	51058,000						

Wypadki drogowe i ich skutki na zarządzanej sieci w 2016 roku			
Liczba wypadków		Liczba ofiar śmiertelnych	Liczba rannych osób
ogółem	w tym z ofiarami śmiertelnymi		
35	1	1	41



Kolejny oddany do użytku etap trasy N-S to blisko kilometrowy odcinek od ul. 1 Maja do ul. Bukowej wraz z wiaduktem i z węzłem dwupoziomowym i przedłużeniem ul. Bukowej do ul. ks. Niedzieli. Poza tym wybudowano ciąg pieszo-rowerowy, zjazdowy elementy systemu odwodnienia. Inwestycja zakończyła się 10 miesięcy przed zakładanym wcześniej terminem.



Trasa N-S monitoring naprężeń



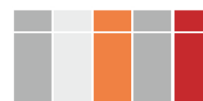
Trasa N-S monitoring przemieszczeń



Trasa N-S monitoring przemieszczeń

Ruda Śląska jest coraz bardziej przyjazna rowerzystom o 10 „oczek” awansowała Ruda Śląska w rankingu miast przyjaznych rowerzystom. Specjalistyczny miesięcznik „Rowertour” opublikował właśnie jego wyniki. Ocenie podlegało 39 największych miast w Polsce. W zestawieniu Ruda Śląska znalazła się na 19 miejscu oraz zajęła drugie miejsce wśród miast sklasyfikowanych z województwa śląskiego.

Autorzy rankingu analizowali ostatnie dwa lata i sprawdzili, jak w tym czasie zmieniła się infrastruktura rowerowa w największych polskich miastach. W przypadku Rudy Śląskiej w latach 2014 – 2016 powstało ponad 8,4 km dróg rowerowych, ciągów pieszo-rowerowych oraz pasów rowerowych. To ponad 1/3 całej infrastruktury istniejącej aktualnie w mieście. Najwięcej punktów w opublikowanym przez „Rowertour” rankingu Ruda Śląska otrzymała za długość istniejących w mieście dróg i pasów rowerowych oraz ciągów pieszo-rowerowych. W mieście jest ich ponad 23 km, co stanowi blisko 10 proc. długości wszystkich





dróg publicznych w mieście. Wysoka ocena miastu przyznana została także za remonty infrastruktury rowerowej. Od stycznia 2014 r. do września 2016 wyremontowano jej ponad 3 km.

Ruda Śląska doceniona została również za tworzenie tzw. stref tempo 30. - Wraz ze strefami zamieszkania mamy ich w mieście łącznie 71 km.

Miasto może pochwalić się ponadto budową infrastruktury rowerowej nie tylko w rejonie zabudowy miejskiej, ale też na terenach zielonych. Na to również zwracali uwagę autorzy rankingu. - *Od początku 2014 r. do teraz powstało ponad 45 km takich tras, z czego 11 km wybudowaliśmy dzięki środkom z Unii Europejskiej.*


W najnowszym rankingu obejmującym lata 2014 – 2016 na pierwszym miejscu sklasyfikowany został Gdańsk, za nim znalazł się Toruń oraz Wrocław. Spośród śląskich miast najwyższą, 14. pozycję uzyskały Tychy. Ruda Śląska uplasowała się na 19 pozycji.

W Rudzie Śląskiej jest ponad 15,6 km dróg rowerowych, 3,7 km ciągów pieszo-rowerowych oraz 3,7 km pasów ruchu dla rowerów. Do tego dochodzi blisko 58 km szlaków rowerowych. Łącznie daje to rowerzystom do dyspozycji ponad 73 km tras.

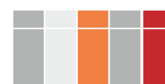
Budowa kolejnych dróg rowerowych w Rudzie Śląskiej ma się rozpocząć w przyszłym roku. Mowa tu o 2 km dróg rowerowych w ramach budowy kolejnego odcinka trasy N-S. Kolejne blisko 2 km dróg rowerowych zostaną wykonane w ramach przebudowy ul. Piastowskiej. Ponadto nowy blisko 1 km odcinek drogi rowerowej powstanie przy ul. Górnośląskiej.

Więcej na <http://www.rudaslaska.pl/ruda-slaska/aktualnosci/2016/11/04/ruda-slaska-coraz-bardziej-przyjazna-rowerzystom/>

O rankingu można poczytać na <http://www.green-projects.pl/2016/10/miasta-dla-rowerow-ranking-2016/>



Informacje dot. realizacji celu [2.2.] zawarte są również i dotyczą celu operacyjnego | 2.7. |





2.3. Zagospodarowane tereny i obiekty przemysłowe

2.3.1. Porządkowanie stanu formalno-prawnego terenów i obiektów przemysłowych.

2.3.2. Rewitalizacja terenów i obiektów przemysłowych

Interreg
CENTRAL EUROPE



LUMAT - Zrównoważone
użytkowanie gruntów w zakresie
zintegrowanego zarządzania
środowiskiem w miejskich
obszarach funkcjonalnych.

LUMAT

Rewitalizacja hałdy pocynkowej wraz z nadaniem jej nowych funkcji rekreacyjnych – utworzenie nowej jakości przestrzeni publicznej.

Realizacja projektu: 01.05.2016 r. – 30.04.2019 r.

Całkowita wartość projektu: 2 500 100,25 euro

w tym Ruda Śląska 306 822,00 euro, z czego dofinansowanie wyniesie 85 %

Liderem projektu jest Instytut Ekologii Terenów Przemysłowych w Katowicach.

Pozostali partnerzy projektu:

Sächsisches Landesamt für Umwelt, Landwirtschaft und Geologie – Niemcy

Instituto Superiore sui Sistemi Territoriali per l'Innovazione – Włochy

Città Metropolitana di Torino (ex Provincia di Torino) – Włochy

Regionalentwicklungsverein Voitsberg – Austria

Slovenská technická univerzita v Bratislave – Słowacja

Mesto Trnava – Słowacja

Institut pro udržitelný rozvoj sídel z.s. – Czechy

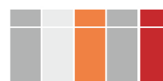
Agentura pro regionální rozvoj, a.s. – Czechy

Urbanistični inštitut Republike Slovenije - Słowenia

Ministrstvo za okolje in prostor – Słowenia

Mestna občina Kranj – Słowenia

Projekt polega na wymianie doświadczeń oraz wspólnym wypracowaniu narzędzi do realizacji działań rekultywacyjnych na części hałdy pocynkowej położonej w Rudzie Śląskiej w rejonie ul. 1 Maja na działkach stanowiących własność Gminy. W ramach projektu w Rudzie Śląskiej zostanie przeprowadzona akcja pilotażowa w kwocie





ok. 800 000 zł, polegająca na rekultywacji części hałdy metodami fitostabilizacji oraz fitoremediacji oraz wykonanie elementów małej architektury w niewielkim zakresie. Ponadto, opracowana zostanie wymagana dokumentacja techniczna, celem realizacji niniejszego zadania.

Więcej o projekcie można przeczytać na stronie:

https://ietu.pl/projekty_post/lumat-zintegrowane-zarzadzanie-srodowiskiem-w-funkcjonalnych-obszarach-miejskich/

<http://www.interreg-central.eu/Content.Node/LUMAT.html>



IETU

Instytut Ekologii
Terenów Uprzemysłowionych

Instytut Ekologii Terenów Uprzemysłowionych jest instytutem badawczym nadzorowanym przez Ministra Środowiska. Badania i usługi oferowane przez IETU ukierunkowane są na wyzwania środowiskowe dotyczące terenów uprzemysłowionych i zurbanizowanych w kontekście gospodarki o obiegu zamkniętym, efektywnego gospodarowania zasobami oraz adaptacji do zmian klimatu i łagodzenia ich skutków.

Misją Instytutu Ekologii Terenów Uprzemysłowionych jest dostarczanie rozwiązań korzystnych dla środowiska i gospodarki, zapewniających dobrostan społeczeństwu.

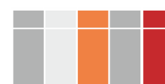
Strona www instytutu: <https://ietu.pl/>

O projekcie można przeczytać również w periodyku *Wiadomości* wydawanym przez Instytut Ekologii Terenów Uprzemysłowionych dostępny on-line:

http://www.ietu.katowice.pl/aktual/wiadomosci/ietu_wiadomosci_17_2016_www.pdf



Informacje dot. realizacji celu [2.3.] zawarte są również i dotyczą celu operacyjnego | 2.5. |



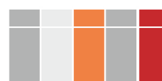


2.4. Sprawny system reagowania kryzysowego

- 2.4.1. Stałe monitorowanie zagrożeń i doskonalenie systemu współdziałania służb ratowniczych.**
- 2.4.2. Dostosowanie infrastruktury technicznej służb ratowniczych do aktualnych potrzeb, wraz z doposażeniem służb ratowniczych w specjalistyczny sprzęt.**
- 2.4.3. Poprawa stanu zabezpieczenia przeciwpowodziowego Miasta, w tym tworzenie terenów zalewowych.**

	2014	2015	2016
Ilość koordynowanych zdarzeń interwencyjnych	839	664	1246
Ilość przyjętych interwencji i zgłoszeń wg aplikacji e-CZK	2442	2255	2800
Liczba przeprowadzonych ćwiczeń, szkoleń i posiedzeń Miejskiego Zespołu Zarządzania Kryzysowego w ciągu roku	2	3	6
Dotacje i dofinansowanie Państwowej Straży Pożarnej	112 198,60 zł	87 121 zł	29.224,25 zł
Finansowanie ochotniczej straży pożarnej	13 384,68 zł	12 822,1 zł	14.639,00 nagrody dla funkcjonariuszy 199.937,50 zł, „Modernizacja systemu łączności radiowej” w kwocie 99.937,50 zł, dofinansowano zakup samochodów kwatermistrzowskich w kwocie 100.000,00
Ilość specjalistycznego sprzętu przeznaczonego na doposażenie służb ratowniczych oraz miejskiego magazynu przeciwpowodziowego	kamera termowizyjna, trójnóg, agregat prądowłóczy, łódź, drobny sprzęt do magazynu przeciwpowodziowego	1 pakowarka do piasku; 8 rękawów przeciwpowodziowych; 30 łóżek polowych, 150 kocy, 40 palet typu euro na sumę 97 619,85	Zapora olejowa - 16 sztuk Koc - 150 sztuk Maska przeciwgazowa MT 213/2 - 15 sztuk Filtropochłaniacz - 25 sztuk Folia budowlana dł. 100 m - 8 rolek Koc ratunkowy - folia termiczna - 300 sztuk na sumę 23825,46 zł
Analiza map zagrożenia powodziowego i map ryzyka powodziowego.	1	8	2
Monitorowanie zagrożeń w terenie	29	6	7

Informacje dot. realizacji celu [2.4.] zawarte są również i dotyczą celu operacyjnego | 1.3. |





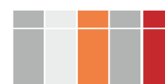
2.5. Zagospodarowane przestrzenie publiczne

- 2.5.1. *Dbłość o zachowanie ładu urbanistycznego i powiązanie przestrzenne dzielnic Miasta.***
- 2.5.2. *Kreowanie przestrzeni publicznych przyjaznych dla mieszkańców, sprzyjających integracji społecznej.***
- 2.5.3. *Przystosowywanie wybranych przestrzeni publicznych do pełnienia funkcji rekreacyjnych.***
- 2.5.4. *Pielęgnowanie i utrzymanie terenów zieleni w mieście, w tym rewitalizacja i pielęgnacja istniejących parków miejskich.***
- 2.5.5. *Utrzymywanie estetyki przestrzeni publicznych.***

6 mln dotacji otrzyma Ruda Śląska na budowę Traktu Rudzkiego, który połączy dwie centralne dzielnice – Wirek i Nowy Bytom. Władze miasta pozyskały pieniądze z Unii Europejskiej na ten cel. W ramach projektu zrewitalizowanych zostanie 7 dużych obszarów zielonych, w tym kilka parków o łącznej powierzchni 35 ha. Powstanie tam m.in. industrialny park rekreacji, inhalatorium, czy ogród sensoryczny. Nasadzonych zostanie też kilka tysięcy drzew oraz kilkadziesiąt tysięcy krzewów. Ponadto odnowione zostaną alejki, a także wybudowane zostanie oświetlenie. Prace rozpoczną się w przyszłym roku.

Dofinansowany ze środków unijnych projekt przewiduje, że w ciągu 3 lat powstanie w mieście tzw. Trakt Rudzki, czyli trasa, która połączy istniejące i planowane obiekty sportowe, parki, skwery oraz miejsca związane z historią w dwóch centralnych dzielnicach miasta. Trakt przebiegać ma od ul. Nowary przez podnóże hałdy do ul. Katowickiej. Dalej ma wieść ul. Tuwima, Kupiecką, Obrońców Westerplatte do hałdy przy ul. 1 Maja. Następnie poprowadzi przez tereny hałdy do ul. Czarnoleśnej. Tam trasa się rozwidli. Jedna z jej części przebiegać będzie przez park przy ul. Hallera. Dalej pobiegnie tą ulicą w kierunku parku Dworskiego, następnie ul. Pokoju i Ratowników do ul. Chorzowskiej, gdzie połączy się z drugą częścią trasy, która prowadzić będzie od ul. Czarnoleśnej.

Oprócz wytyczenia i wykonania trasy kluczowa z punktu widzenia całego projektu jest rewitalizacja przestrzeni, przez którą przebiegać będzie Trakt Rudzki. Chodzi tu przede wszystkim o odnowienie parków i skwerów. Dzięki temu zrewitalizowany ma zostać park u zbiegu ul. Katowickiej i Tuwima, gdzie planowany jest plac zabaw dla dzieci oraz industrialny plac rekreacji dla młodzieży. W kolejnym parku poddanym rewitalizacji – Parku Dworskim w Nowym Bytomiu - powstać ma rosarium, siłownia „pod chmurką”, polana wypoczynku oraz punkt ornitologiczny. Z kolei w parku przy ul. Hallera ma powstać ogród sensoryczny oraz inhalatorium. Ponadto w ramach



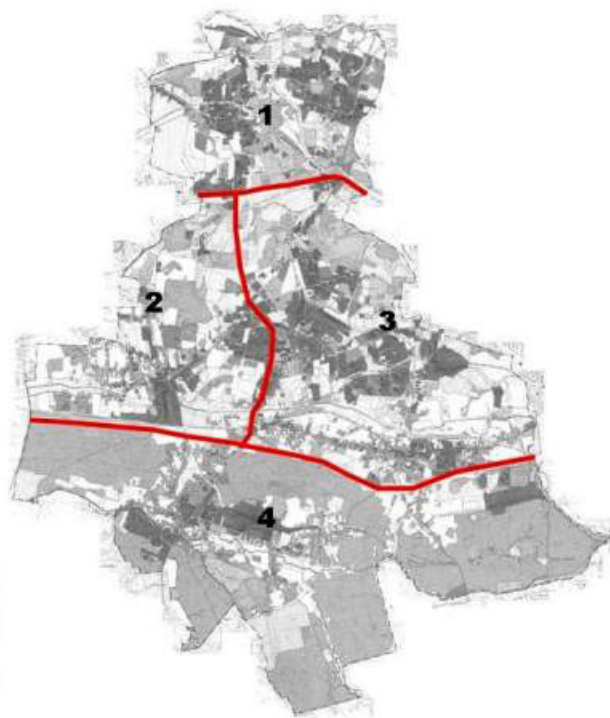


projektu wyremontowane zostaną alejki parkowe, zainstalowane zostanie oświetlenie, powstaną także elementy małej architektury jak kosze, ławki czy pergole. Dodatkowo projekt, który będzie od przyszłego roku realizowany w mieście, obejmuje rewitalizację parku młodzieży w Orzegowie oraz zagospodarowanie terenów zielonych w rejonie ośrodka sportowego Burloch Arena.

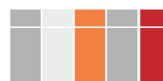
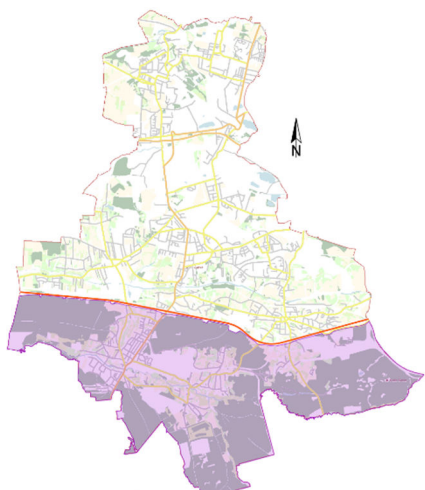
Całość inwestycji ma kosztować ok. 8,3 mln zł. Unijne dofinansowanie stanowić będzie większość tej kwoty i wyniesie ponad 6 mln zł. Będzie ono pochodzić z Programu Operacyjnego Infrastruktura i Środowisko na lata 2014 – 2020.

Miasto zostało podzielone na cztery obszary, których granice wyznaczają ważne drogi – autostrada A4, ul. Zabrzeńska i ul. 1 Maja. Przygotowywane są więc cztery plany zagospodarowania, które będą przedmiotem osobnych uchwał.

Rada Miasta przyjęła uchwałę w sprawie przystąpienia do sporządzenia miejscowego planu zagospodarowania przestrzennego południowej części miasta Ruda Śląska ograniczonej od północy autostradą.



Uchwała Nr PR.0007.19.2016 Rady Miasta Ruda Śląska z dnia 21.01.2016 r.





Rozbudowa Parku Aktywności „Basen – Stara Bykowina” o boisko do piłki nożnej
Zakres prac obejmował budowę boiska piłkarskiego o nawierzchni ze sztucznej trawy, budowę ciągów pieszych, budowę oświetlenia boiska, montaż piłkochwyłów, budowę budynku szatniowego. Zadanie zostało zakończone w dniu 23.12.2016r.

Budowa strefy aktywności rodzinnej na osiedlu Bykowina – etap II

Zakres prac obejmował wykonanie piaskownicy, miejsca do grillowania, jak również zabudowanie urządzeń do street workoutu. Zadanie zostało zakończone w dniu 14.07.2016r.

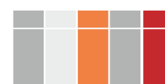
Budowa strefy aktywności rodzinnej (siłowni plenerowej) przy ul. Plac Szkolny w Rudzie Śląskiej - Chebziu

Odbiór końcowy odbył się w dniu 22.12.2016r.

	2014	2015	2016
Kwota przeznaczona na realizację zadania TERENY ZIELENI - budżet zadaniowy (wykonanie)	2 174 066,64 zł	2 147 071,91 zł	3 044 516,30
powierzchnia utrzymywanych terenów zielonych	119 ha terenów zieleni + 68 ha zieleni przydrożnej	183,9 ha	183,9 ha
liczba nasadzeń	389	365	0
ilość nowych lub odnowionych obiektów małej architektury	5 nowych stołów rekreacyjnych do gry w szachy	35 szt. ławki	Nowe przestrzenie publiczne zostają wyposażane w ławki np. powstałe pmptraki



① Informacje dot. realizacji celu [2. 5.] zawarte są również i dotyczą celu operacyjnego | 1.6. |

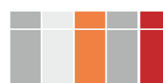




2.6. Dostępne tereny pod budownictwo mieszkaniowe i inwestycje

- 2.6.1. *Aktualizowanie Miejscowego Planu Zagospodarowania Przestrzennego.*
- 2.6.2. *Rewitalizacja terenów przemysłowych z przeznaczeniem pod budownictwo mieszkaniowe i inwestycje.*
- 2.6.3. *Przygotowanie terenów pod budownictwo mieszkaniowe i inwestycje.*
- 2.6.4. *Upowszechnianie oferty terenów inwestycyjnych.*
- 2.6.5. *Budowa i modernizacja sieci kanalizacji deszczowej.*

	2014	2015	2016
Liczba podjętych uchwał	6	20 Rada Miasta przyjęła także uchwałę dotyczącą przystąpienia do sporządzenia nowego planu obejmującego około 28% miasta (uchwała Nr PR.0007.127.2015 z dnia 18.06.2015 w sprawie przystąpienia do sporządzenia miejscowego planu zagospodarowania przestrzennego miasta Ruda Śląska w obszarze zlokalizowanym pomiędzy ulicą Zabrzeńską, ulicą 1 Maja, autostradą A4 oraz wschodnią granicą miasta Ruda Śląska)	3 W uchwale w sprawie przystąpienia do sporządzenia miejscowego planu zagospodarowania przestrzennego południowej części miasta Ruda Śląska ograniczonej od północy autostradą. Uchwała Nr PR.0007.19.2016 Rady Miasta Ruda Śląska z dnia 21.01.2016 r.
Powierzchnia terenów pod budownictwo mieszkaniowe przeznaczonych do zbycia	67253 m ²	118755 m ²	100075,4 m ²
Liczba przetargów (postępowań) dot. Terenów pod budownictwo mieszkaniowe	48	67	99
Powierzchnia zbytych terenów pod budownictwo mieszkaniowe	55591 m ²	71477 m ²	76845



Informacja z realizacji
Strategii Rozwoju
Miasta Ruda Śląska
na lata 2014-2030

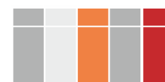


za 2016 rok

	2014	2015	2016
Liczba zbytych terenów pod budownictwo mieszkaniowe	42	46	75
Powierzchnia terenów komercyjnych przeznaczonych do zbycia	411947 m ²	455560 m ²	210603
Liczba terenów komercyjnych przeznaczonych do zbycia	17	24	14
Liczba przetargów (postępowań) dot. terenów komercyjnych	27	32	13
Powierzchnia zbytych terenów komercyjnych	201137 m ²	78280 m ²	188706
Liczba zbytych terenów komercyjnych	7	13	10
Liczba przygotowanych materiałów promocyjnych	133	121	181
Środki przeznaczone na budowę i modernizację sieci kanalizacji deszczowej	3 417 293,98 zł	319 428,13 zł nie uwzględniono inwestycji wykonanych przez Miasto +54 700,00 UM Wydział Dróg	176 421,91 PWiK 12.807,99 KD
Długość zmodernizowanej i wybudowanej sieci kanalizacji deszczowej	1915 mb	314,5 mb nie uwzględniono inwestycji wykonanych przez Miasto Ruda Śl.	254,91 mb nie uwzględniono inwestycji wykonanych przez Miasto Ruda Śl.



Informacje dot. realizacji celu [2.6.] zawarte są również i dotyczą celów operacyjnych 2.1 | 4.2. |





2.7. Rozbudowana, funkcjonalna baza infrastruktury społecznej

- 2.7.1. *Rozbudowa infrastruktury, utrzymanie dobrego stanu technicznego i funkcjonalności placówek oświatowych, służby zdrowia, pomocy społecznej, kultury, sportu i rekreacji.*
- 2.7.2. *Rozwijanie infrastruktury umożliwiającej aktywizowanie mieszkańców na rzecz społeczności lokalnej.*
- 2.7.3. *Modernizacja i rozbudowa istniejącej infrastruktury sportowej i rekreacyjnej, w tym dostosowanie tej infrastruktury do potrzeb osób niepełnosprawnych.*

Termomodernizacja sali gimnastycznej przy SP-1 przy ul. Objazdowej 1A. Zakres zadania obejmował termomodernizację sali gimnastycznej, prace remontowe dachu, instalacji elektrycznej, instalacji wodno-kanalizacyjnej, centralnego ogrzewania, przebudowę ścian działowych, renowację parkietu sali, dostawę i montaż wyposażenia. Zadanie zakończono w grudniu 2016r.

Modernizacja (remont) sali gimnastycznej – SP-6 ul. Bytomska 8. Zakres prac obejmował wymianę parkietu na wykładzinę sportową, roboty tynkarsko – malarskie, wymianę sprzętu sportowego. Zadanie zostało zakończone 09.11.2016r.

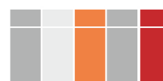
Przebudowa budynku, wyposażenia technicznego i sanitariatów w SP-7 przy ul. 1 Maja 173. Prace związane były z przebudową wyposażenia technicznego (boiska sportowego) oraz wykonaniem wentylacji mechanicznej w sali gimnastycznej budynku szkoły. Przeprowadzono remont sali gimnastycznej, polegający na wymianie nawierzchni sportowej wraz z wymianą urządzeń do ćwiczeń oraz wymianą bram i furtek w ogrodzeniu budynku szkoły. W dniu 24.11.2016r. dokonano odbioru końcowego zadania.

Termomodernizacja budynku SP-14 przy ul. Głównej 40, 42.

Opracowano dokumentację techniczną dla termomodernizacji budynków szkoły. Zakres prac ujęty w dokumentacji obejmuje:

- wymianę stolarki okiennej,
- wymianę instalacji centralnego ogrzewania,
- renowację elewacji budynków,
- remont dachów.

Zadanie podzielono na etapy. W roku 2016 wykonano wymianę pokrycia dachów na budynkach nr 40 i 42, częściową wymianę stolarki okiennej, docieplono stropy.





Prace zakończono w grudniu 2016r. Kolejny etap zadania realizowany będzie w roku 2017.

Przebudowa budynku SP-20 przy ul. Wyzwolenia 11. Przeprowadzono prace związane z przebudową instalacji centralnego ogrzewania w budynku szkoły. Odbiór końcowy - 04.03.2016r.

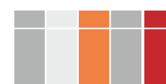
Termomodernizacja Zespołu Szkół nr 1 przy ul. Niedurnego 125.

Zakres robót inwestycji obejmował: docieplenie ścian sali gimnastycznej wraz z wymianą pokrycia dachu oraz wymianą okien, remont elewacji polegający na skuciu istniejącego tynku i ponowne wykonanie tynku na wszystkich ścianach, wymianę obróbek blacharskich i rynien, rur spustowych, wymianę instalacji c.o. wraz z przebudową kotłowni olejowej, wymianę nawierzchni placu szkolnego, budowę przyłącza kanalizacji deszczowej, wymianę instalacji odgromowej, zmianę zasilania budynku z sieci napowietrznej na sieć podziemną.

Termomodernizacja placówek oświatowych w Rudzie Śląskiej - ZSS-4 ul. Bielszowicka 108. Zakres robót inwestycji obejmował docieplenie ścian nadziemnych i podziemnych w części podpiwniczonej z wymianą pokrycia dachu wraz z obróbkami blacharskimi, przemurowanie kominów wentylacyjnych, wymianę instalacji c.o., oświetlenia wewnętrznego i cwu, oraz oświetlenie elewacji, budowę instalacji fotowoltaicznej. W dniu 02.01.2017 r. odbył się odbiór końcowy zadania.

Termomodernizacja placówek oświatowych w Rudzie Śląskiej - MP-25 ul. P.Skargi 117 Zakres robót inwestycji obejmował: docieplenie ścian nadziemnych i podziemnych w części podpiwniczonej wraz z wymianą drzwi zewnętrznych, docieplenie stropu ostatniej kondygnacji, wymianę pokrycia dachu skośnego na blachę tytan cynk wraz z obróbkami blacharskimi, przemurowanie kominów wentylacyjnych i gazowych, - wymianę instalacji c.o. i cwu, monitoring, wymianę instalacji odgromowej, oświetlenie elewacji. W dniu 19.12.2016r. odbył się odbiór końcowy zadania.

Termomodernizacja placówek oświatowych w Rudzie Śląskiej - MP-30 ul. Kokota 174 Zadanie obejmowało docieplenie ścian i stropodachu, wymianę stolarki okiennej i drzwiowej zewnętrznej, wymianę instalacji centralnego ogrzewania, opraw oświetleniowych, cyklinowanie parkietów. Zadanie zakończono w październiku 2016r.





Termomodernizacja placówek oświatowych w Rudzie Śląskiej - MP-43 ul. Drozdów 6
Zadanie obejmowało docieplenie ścian i stropodachu, remont elementów dachu, remont schodów do części kuchennej, wymianę instalacji centralnego ogrzewania, opraw oświetleniowych, wykonanie instalacji fotowoltaicznej. Zadanie zakończono w listopadzie 2016r.



Remont sali gimnastycznej wraz z zapleczem przy Gimnazjum nr 5. Zakres prac obejmował wymianę parkietu na wykładzinę sportową, roboty tynkarsko - malarskie, wymianę sprzętu sportowego. Zadanie zostało zakończone w dniu 21.11.2016r.



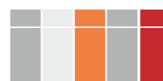
Przebudowa dojazdu do budynku G-6 przy ul. Gwareckiej 2, wraz z wydzieleniem drogi pożarowej. W dniu 08.07.2016r. odbył się odbiór końcowy, ponadto zlecono opinię techniczną z zakresu bezpieczeństwa pożarowego budynku szkoły.



Remont sali gimnastycznej Zespołu Szkół Ponadgimnazjalnych nr 2. Zakres prac obejmował wymianę parkietu na wykładzinę sportową, roboty tynkarsko - malarskie, wymianę sprzętu sportowego. Zadanie zostało zakończone w dniu 21.11.2016r.

Zadanie zostało zakończone w dniu 21.11.2016r.

Termomodernizacja placówek oświatowych w Rudzie Śląskiej - ZSP- ul. Tolstoja 13
W grudniu 2016r. zakończono roboty termomodernizacyjne polegające na dociepleniu ścian zewnętrznych z wykonaniem nowej kolorystyki, docieplono dach i wykonano nowe pokrycie z remontem kominów, wykonano izolację ścian przyziemia, wymieniono drzwi zewnętrzne, wymieniono instalację c.o., wykonano oświetlenie budynku i podłączono rynny do kanalizacji deszczowej.





Przebudowa dachu Centrum Kształcenia Praktycznego i Doskonalenia Zawodowego przy ul. Ks. Tunkla 147. Zakres przebudowy obejmował: naprawę i reprofiliację płyt panwiowych dachu, naprawę gzymsu, wymianę obróbek blacharskich, przebudowę dachu, polegającą na wymianie świetlików dachowych i zamontowanie kopulek doświetlających, uzupełnienie po świetlikach dachu konstrukcją stalową, ocieplenie dachu styropapą, wyłożenie pokrycia dachu papą termozgrzewalną, wymianę rynien rur spustowych odwodnienia dachu, wymianę instalacji ogromowej. W dniu 19.10.2016r. odbył się odbiór końcowy zadania.

Rozbudowa infrastruktury sportowej przy SP-18 oraz ZSO-3 w Rudzie Śląskiej – Kochłowicach. Budowa siłowni napowietrznej oraz remont infrastruktury sportowej. Odbiór końcowy inwestycji odbył się w dniu 24.10.2016r.

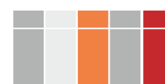
Centrum Rozwoju Rodziny – przebudowa i adaptacja pomieszczeń

Zakres przebudowy obejmował: włączenie do powierzchni użytkowej strefy wejścia (loggi), wymurowanie ściany zewnętrznej i nowego stropu, wykonanie ocieplenia stropu i pokrycie papą termozgrzewalną, wyburzenie ścian działowych i wymurowanie nowych, wymianę posadzek wraz z ich ociepleniem, demontaż istniejących drzwi i okien oraz montaż nowych, wymianę instalacji c.o., wod.-kan. i elektrycznej, ocieplenie ścian zewnętrznych z tynkiem cienkowarstwowym.

W dniu 02.10.2016r. odbył się odbiór końcowy zadania.

Remont i modernizacja hali zapasniczej w Rudzie Śląskiej przy ul. Markowej 20A. Zakres prac obejmował remont szatni, częściową naprawę dachu, wykonanie izolacji pionowej ścian fundamentowych, wymianę stolarki okiennej, roboty malarsko tynkarskie wszystkich pomieszczeń. Zadanie zostało zakończone w dniu 30.11.2016r.

Miejski Ośrodek Pomocy Społecznej: rozbudowa infrastruktury pomocy społecznej - kwota przeznaczona na zadanie w budżecie: 68 390,75 zł (1. Dostawa i montaż dyspensera systemu kolejkowego na parterze budynku przy ul. Markowej 20; 2. Zakup serwera do obsługi użytkowanych systemów informatycznych; 3. Zakup licencji i wdrożenie programu finansowo-księgowego; 4. Zakup licencji i wdrożenie programu kadrowo-płacowego).





Utrzymanie dobrego stanu technicznego i funkcjonalności infrastruktury pomocy społecznej 47901,89 zł:

MOPS: Konserwacje i naprawy kserokopiarek i innych urządzeń biurowych; przeglądy instalacji, przewodów i gaśnic; prace ogólnobudowlane; drobne naprawy i usuwanie awarii, legalizacja kasy fiskalnej

DPS "Senior": Inwestycje: 133 174,61 zł, w tym: 20 000,00 zł przebudowa i modernizacja części budynku 2B, 70 810,98 zł modernizacja sieci komputerowej, 14 759,00 zł zakup centralki telefonicznej, 13 500,01 zł zakup kociołków elektrycznych, 14 104,62 zł zakup wózków medycznych na leki.

Utrzymanie dobrego stanu technicznego: 184 661,58 zł

Ośrodek Adaptacyjny dla Dzieci Niepełnosprawnych: inwestycje: 0,00 zł. bieżące utrzymanie stanu technicznego: 12 178,31 zł.

Placówka Wsparcia Dziennego: inwestycje: 0,00 zł. Utrzymanie dobrego stanu technicznego: remonty - 14 838,01 zł z przeznaczeniem na: konserwację urządzenia grzewczego, przegląd i konserwację kserokopiarek, remont ścian (klinkier), montaż oświetlenia, naprawa instalacji elektrycznej w zmywarce do naczyń, przegląd sprzętu gaśniczego, czyszczenie daszków z pleksi, montaż osłon na grzejniki, naprawa podłogi.

Ośrodek Pomocy Dzieciom i Rodzinie: inwestycje: 50 906,09 zł (częściowa wymiana ogrodzenia, wymiana poziomów wody w piwnicy budynku), bieżące utrzymanie stanu technicznego i funkcjonalności infrastruktury pomocy społecznej: 8 142,70 zł.

Ośrodek Interwencji Kryzysowej: utrzymanie stanu technicznego: 4 313,42 zł.

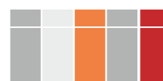
Dzienny Dom "Senior-WIGOR": inwestycje: 0,00 zł, bieżące: 5 021,63 zł (Spółdzienia Kominiarzy, przegląd gaśnic, przegląd stanu technicznego budynku, przegląd instalacji gazowej, przegląd instalacji elektrycznej, naprawa sprzętu kuchennego, remont instalacji elektrycznej, naprawa uszkodzonego dachu, projekt przebudowy okna, zakup bojlera).

Noclegownie Miejskie w Rudzie Śląskiej: inwestycje: 0,00 zł Obsługa techniczna i utrzymanie infrastruktury: 35 577,43 zł.

Miejski Ośrodek Sportu i Rekreacji: remonty, naprawy i konserwacje przeznaczono kwotę 79.576,77 zł,



Informacje dot. realizacji celu [2.7.] zawarte są również i dotyczą celów operacyjnych 1.4. | 2.5. | 2.10. |



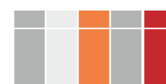


2.8. Zachowane w dobrym stanie zasoby naturalne

- 2.8.1. *Utrzymywanie dużej powierzchni terenów zielonych, w tym utrzymanie wysokiego poziomu lesistości.*
- 2.8.2. *Zagospodarowywanie na cele rekreacji cieków wodnych, obszarów leśnych oraz terenów zielonych (przy współpracy z ich właścicielami lub administratorami).*
- 2.8.3. *Systematyczna likwidacja źródeł niskiej emisji.*
- 2.8.4. *Oczyszczanie koryt rzecznych oraz wód powierzchniowych (współpraca z administratorami wód).*
- 2.8.5. *Zapobieganie postępującej synantropizacji niektórych gatunków zwierząt.*
- 2.8.6. *Gospodarcze wykorzystanie metanu przez przedsiębiorców górniczych.*
- 2.8.7. *Ścisła współpraca władz miasta z przedsiębiorcami górniczymi w celu zminimalizowania negatywnych skutków eksploatacji węgla.*
- 2.8.8. *Monitorowanie terenów, na których występują zagrożenia pożarowe i podejmowanie działań prewencyjnych.*

	2014	2015	2016
% powierzchni terenów leśnych	19,7 %	19,7%	19,7%
powierzchnia miejskich terenów i parków i zieleńców, miejskie tereny zielone w utrzymaniu	119 ha terenów zieleni + 68 ha zieleni przydrożnej	183,9 ha	183,9 ha
Liczba zlikwidowanych palenisk starego typu na ekologiczne w ramach miejskich programów ograniczania niskiej emisji	50 szt.	63 szt.	100 szt.
Liczba posiedzeń Zespołu porozumiewawczego ds. oceny eksploatacji górniczej pod terenami miasta Ruda Śląska	2 posiedzenia	2 posiedzenia	2 posiedzenia
Ilość ustanowionych form ochrony przyrody	Ustanowiono 1 pomnik przyrody - drzewo gatunku dąb szypułkowy o obwodzie 280 cm. znajdujący się w rejonie ul. Wiktora Bujoczka (działka 1683/108). Wszystkich do końca 2014 r. 12	12	12 pomników przyrody, w tym 11 drzew oraz głąz narzutowy

50 dzików zostało odstrzelonych w Rudzie Śląskiej.. Redukcja populacji tych zwierząt to efekt interwencji mieszkańców, którzy coraz częściej skarżą się na dziki



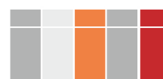


wkraczające na tereny zamieszkałe. Zgłoszono ponad 200 takich spraw. Odstrzał redukcyjny to w tej chwili jedyny sposób na zmniejszenie liczby dzików.

Odstrzał redukcyjny prowadzony przez miasto może być przeprowadzony tylko na terenach wyłączonych z obszarów łowieckich. Z kolei na obszarach łowieckich, które w przypadku Rudy Śląskiej znajdują się obrębie Nadleśnictwa Katowice, o utrzymanie właściwej populacji dzików dbają trzy koła łowieckie. Każdego roku zatwierdzają one w nadleśnictwie swoje plany dotyczące odstrzału dzików.



① Informacje dot. realizacji celu [2.8.] zawarte są również i dotyczą celu operacyjnego | 2.5. | 2.10. | 1.4 |





za 2016 rok

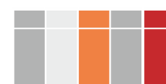


2.9. Wysoki poziom świadomości ekologicznej mieszkańców

2.9.1. Eko-edukacja dzieci i młodzieży.

2.9.2. Popularyzacja wiedzy z zakresu ekologii i zachęcanie do zachowań proekologicznych.

	2014	2015	2016
Liczba wydawnictw	1	1	0
Programy edukacyjne		Program Edukacyjny - Zielone Przedszkole - Mamo, Tato, Wolę Wodę - Program - Żywnie na Wagę Zdrowia - Konkurs Plastyczny - Ekologiczny Karmnik - Program Zbieraj Kartridże, Ratuj Konie - Program Święto Drzewa - Akcje Ekologiczne: Sprzątanie Świata, Kocham Recykling, Pomaganie przez Odkręcanie	„Litter Less śmieci mniej” Zakupiono - torby 10 szt. - Książki przeznaczone na nagrody - 159 szt.
GOSPODARKA ODPADAMI Kwota przeznaczona na realizację	17 042 965,86 zł	15 072 775,72 zł	26 090 441,03
liczba ton zebranych odpadów stałych	52 017,39 Mg	52.329,55 Mg	54 629,184 Mg
osiągnięty poziom recyklingu, przygotowanie do ponownego użycia następujących frakcji odpadów komunalnych: papieru, metali, tworzyw sztucznych i szkła	14,52%	16,36%	19%
osiągnięty poziom recyklingu, przygotowanie do ponownego użycia i odzysku innymi metodami niż niebezpieczne odpadów budowlanych i rozbiórkowych	100%	99,85%	99,66%
osiągnięty poziom ograniczenia masy odpadów komunalnych ulegających biodegradacji kierowanych do składowania	0	0,75%	0%
Ilość posegregowanych odpadów, odebranych i zebranych z terenu miasta: papier i tektura	663,1 Mg	802,04 Mg	680,942 Mg
Ilość posegregowanych odpadów, odebranych i zebranych z terenu miasta: tworzywa sztuczne	817,9 Mg	879,20 Mg	998,167 Mg





	2014	2015	2016
Ilość posegregowanych odpadów, odebranych i zebranych z terenu miasta: szkło	1101,1 Mg	1248,56 Mg	1301,089 Mg
Ilość posegregowanych odpadów, zebranych z terenu miasta: sprzęt elektryczny i elektroniczny	9,3 Mg	10,64 Mg	12,293 Mg
Ilość posegregowanych, odebranych i zebranych z terenu miasta odpadów: baterie i akumulatory	0,002 Mg	1,1 Mg	0,142 Mg
liczba pojemników do segregacji odpadów na terenie Miasta	2130 szt.	2200	2494

Mg=megagramy; 1 Mg=1tona

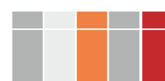
Informacje o systemie gospodarki odpadami, sposobie segregacji odpadów można znaleźć na stronie:
<http://www.rudaslaska.pl/nowe-zasady-odbierania-odpadow-komunalnych/>

Na stronach biuletynu informacji publicznej dostępne są dokumenty: Analiza stanu gospodarki odpadami komunalnymi na terenie miasta Ruda Śląska za 2014, 2015, 2016 rok

pozyskanej kwoty z opłaty śmieciowej. Zadeklarowana kwota opłaty śmieciowej wynikająca z deklaracji na dzień 31.12.2016 r. (wyliczona z KSON-u)	Kwota pozyskanej opłaty śmieciowej (dane z rocznego sprawozdania Rb-27S z wykonania planu dochodów budżetowych jednostek samorządu terytorialnego za 2016 rok)
22 011 885,00 zł	20 646 298,10 zł

W 2016 roku kontynuowano akcję sprawdzania przydomowych pieców kontrolując, czym palą mieszkańcy oraz gospodarkę odpadami. Przeprowadzono około 600 takich kontroli, z czego ponad 500 dotyczyło nieruchomości należących do osób fizycznych. Pozostałe inspekcje dotyczyły przedsiębiorców.

Realizowany projekt pn.: „Litter Less śmieci mniej” finansowany przez Fundację Partnerstwo dla Środowiska ze środków Wirgley Company Foundation. Zakupiono pomoce dydaktyczne, które zostały wykorzystane w czasie zajęć warsztatowych. Zakupiono pojemniki na selektywną zbiórkę odpadów. Przeprowadzono konkurs na eko rzeźbę i eko torbę. Na realizację projektu Miasto otrzymało środki w wysokości 1.351,68 zł (s.45 Sprawozdanie z realizacji Budżetu).



Informacja z realizacji
Strategii Rozwoju
Miasta Ruda Śląska
na lata 2014-2030



Na serwis informacyjny dotyczący systemu gospodarki odpadami w tym edukacja ekologiczna wydano kwotę 20.277,50 zł,(s.78).

Na stronach internetowych miasta informowano o jakości powietrza w mieście, o pomocy Wojewódzkiego Funduszu Ochrony Środowiska i Gospodarki Wodnej w Katowicach dla mieszkańców oraz wspólnot i spółdzielni na ograniczanie niskiej emisji oraz efektywności energetycznej.

8.7.1 PROGRAMY I ZADANIA ZWIĄZANE Z OCHRONĄ ŚRODOWISKA: 428183,69 zł.





2.10. Wdrożone proekologiczne i efektywne rozwiązania w zakresie gospodarki energetycznej - wysoki stopień wykorzystywania odnawialnych źródeł energii.

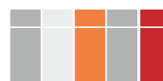
2.10.1. Termomodernizacja obiektów użyteczności publicznej, budynków mieszkalnych, z uwzględnieniem wymiany i modernizacji źródeł ciepła.

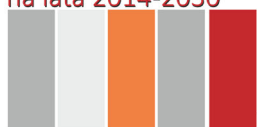
2.10.2. Wykorzystanie odnawialnych źródeł energii.

2.10.3. Racjonalizacja oświetlenia dróg i innych miejsc użyteczności publicznej - wymiana oświetlenia na energooszczędne.

2.10.4. Promowanie odnawialnych źródeł energii (edukacja, informowanie).

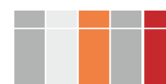
	2014	2015	2016
Katalog inwestycji	Termomodernizacja SP-3 ul. Norwida 10 (2 984 223 zł)	Termomodernizacja SP-3 przy ul. Norwida 10 W czerwcu 2015r. dokonano odbioru końcowego zadania. Zakres zadania obejmował prace termomodernizacyjne (docieplenie ścian i stropodachów, wymianę instalacji c.o., wymianę stolarki okiennej). Zadanie było dofinansowane przez Wojewódzki Fundusz Ochrony Środowiska i Gospodarki Wodnej w Katowicach	Termomodernizacja budynku SP 14 przy ul. Głównej 40 Zadanie podzielono na etapy. W roku 2016 wykonano wymianę pokrycia dachów na budynkach nr 40 i 42, częściową wymianę stolarki okiennej, docieplono stropy. Wykonawcą była firma „Krystian GARBACKI” z Rudy Śląskiej. Prace zakończono w grudniu 2016r. Kolejny etap zadania realizowany będzie w roku 2017.
	Termomodernizacja SP-4 przy ul. Tołstoja 1 (914 060 zł)	Termomodernizacja placówek oświatowych w Rudzie Śląskiej - SP-13 ul. Niedzieli 61 - opracowanie projektu budowlano-wykonawczego termomodernizacji budynku szkoły	„Termomodernizacja Zespołu Szkół Nr 1 przy ul. Niedurnego 125
	Termomodernizacja Budynku MP-8 ul. Sobieskiego 49 (363 447 zł)	Termomodernizacja placówek oświatowych w Rudzie Śląskiej - ZSS-4 ul. Bielszowicka 108 opracowanie projektu budowlano-wykonawczego termomodernizacji budynku szkoły	Termomodernizacja sali gimnastycznej przy SP 1 przy ul. Objazdowej 1A
	Termomodernizacja Budynku MP-47 przy ul.Szramka 7 (1 355 821 zł)	Termomodernizacja placówek oświatowych w Rudzie Śląskiej - MP-30 ul. Kokota 174 opracowanie projektu budowlano-wykonawczego termomodernizacji budynku przedszkola	Termomodernizacja budynku SP 24 przy ul. Ks. Lexa 3





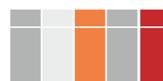
za 2016 rok

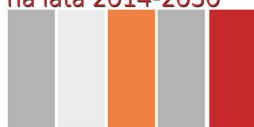
	2014	2015	2016
	Termomodernizacja ZSOiP-4 ul. Orzegowska 25 (1 147 904 zł)	Termomodernizacja placówek oświatowych w Rudzie Śląskiej - MP-31 ul. Plebiscytowa 9 opracowanie projektu budowlano- wykonawczego termomodernizacji budynku przedszkola	"Termomodernizacja placówek oświatowych w Rudzie Śląskiej – Zespół Szkół Nr 4 Specjalnych przy ul. Bielszowickiej 108
	Termomodernizacja Budynku Zsp-2 Przy ul. Gliniana 2 (322 104 zł)	Termomodernizacja placówek oświatowych w Rudzie Śląskiej - MP-25 ul. P. Skargi 117 opracowanie projektu budowlano- wykonawczego termomodernizacji budynku przedszkola	Termomodernizacja budynku Miejskiego Przedszkola Nr 18 przy ul. Kazimierza 4"
	Termomodernizacja Budynku ZSP- 6 ul. Kafusa 3 (Dokumentacja) (40 000 zł)	Termomodernizacja placówek oświatowych w Rudzie Śląskiej - MP-43 ul. Drozdów 6 opracowanie projektu budowlano- wykonawczego termomodernizacji budynku przedszkola	Termomodernizacja budynku Miejskiego Przedszkola Nr 18 przy ul. Kazimierza 4"
		Termomodernizacja placówek oświatowych w Rudzie Śląskiej - G- 7 ul. Obr. Westerplatte 2A	Termomodernizacja placówek oświatowych w Rudzie Śląskiej – Miejskie Przedszkole Nr 25 przy ul. P. Skargi 117
		Termomodernizacja Zespołu Szkół Ogólnokształcących i Ponadgimnazjalnych nr 4 przy ul. Orzegowskiej 25 W maju 2015r. dokonano odbioru końcowego zadania. Zakres zadania obejmował prace termomodernizacyjne (docieplenie ścian i stropodachów, wymianę instalacji c.o., wymianę stolarki okiennej).	"Termomodernizacja placówek oświatowych w Rudzie Śląskiej – Miejskie Przedszkole Nr 30 przy ul. Kokota 174"





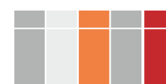
	2014	2015	2016
		<p>Termomodernizacja budynku Zespołu Szkół Ponadgimnazjalnych nr 6 przy ul. Kałusa 3 (KI-19/13) Odbiór końcowy zadania odbył się w dniu 23.12.2015r. Zadanie zostało dofinansowane ze środków WFOŚiGW w Katowicach. Zakres zadania obejmował:</p> <ul style="list-style-type: none"> - ocieplenie ścian zewnętrznych oraz ścian fundamentowych, - ocieplenie stropodachów wraz z wymianą pokrycia, - remont kominów ponad dachami, - przebudowę wejścia głównego, - remont sali gimnastycznej z poziomowaniem nawierzchni oraz z jej wymianą, - wymiana instalacji c.o. oraz odcinkowo instalacji cwu, - modernizację kotłowni gazowej wraz z wymianą kotłów, - wymianę okien w sali gimnastycznej i w dwóch klatkach schodowych, - wymianę instalacji odgromowej, - przebudowę sieci teletechnicznej, oraz złącza energetycznego, - zainstalowanie oświetlenia elewacji, - zagospodarowanie terenu szkoły. 	<p>Termomodernizacja placówek oświatowych w Rudzie Śląskiej – Miejskie Przedszkole Nr 31 przy ul. Plebiscytowa 9”</p>
		<p>Termomodernizacja placówek oświatowych w Rudzie Śląskiej - ZSP-4 ul. Tołstoja 13 opracowanie projektu budowlano-wykonawczego termomodernizacji budynku szkoły</p>	<p>”Termomodernizacja placówek oświatowych w Rudzie Śląskiej – Miejskie Przedszkole Nr 43 przy ul. Drozdów 6”</p>





za 2016 rok

	2014	2015	2016
		Termomodernizacja budynku Zespołu Szkół Muzycznych I i II stopnia przy ul. Niedurnego 36 (AI-8/15) wykonano termomodernizację budynku z odtworzeniem elewacji, wymianą stolarki okiennej i drzwiowej na aluminiową, ocieplono stropodach, wymieniono pokrycie dachowe. Ponadto zabudowano windę dla osób niepełnosprawnych, wykonano podjazdy, przebudowano parking i dojścia do budynku, wykonano oświetlenie.	„Termomodernizacja placówek oświatowych w Rudzie Śląskiej – Gimnazjum Nr 7, ul. Obrońców Westerplatte”
		Kompleksowa termomodernizacja wraz z zarządzaniem energią w formule PPP (PPP-AI/15) Wydatki związane z kompleksową termomodernizacją wraz z zarządzaniem energią w formule PPP (PPP-1-AI/15) W dniu 16 czerwca 2015 przekazano dokumentację budowlano-wykonawczą termomodernizacji siedmiu budynków placówek oświatowych w ramach PPP. Teren budowy przekazano w dniu 23.06.2015r. pod realizację przedmiotowego zadania	Termomodernizacja placówek oświatowych w Rudzie Śląskiej – Zespół Szkół Ponadgimnazjalnych Nr 4 ul. Tołstoja 13
% energooszczędnych opraw typu LED	0,31%	1,5%	2%
% energooszczędnych opraw z sodowym źródłem światła	99,69%	98,5%	98%
Liczba punktów świetlnych	11 370	11 345	11 893
Odsetek energooszczędnych punktów świetlnych	100%	100%	100 %
Realizacja promocji w ramach Planu Gospodarki Niskoemisyjnej - uzyskanie założonych wskaźników	Realizacja przewidziana na II kwartał 2015	Zrealizowano. Ukazał się artykuł w Wiadomościach Rudzkich, dystrybuowano ulotki	Ukazały się artykuły w Wiadomościach Rudzkich,





2.10.2. Wykorzystanie odnawialnych źródeł energii.

Wykonano montaż instalacji fotowoltaicznych dla obiektów Miejskiego Ośrodka Sportu i Rekreacji, zlokalizowanych:

- przy ul. Chryzantem 10 - basen kąpielowy,
- przy ul. Pokoju 13 - basen kąpielowy,
- przy ul. Bytomskiej 13 - hala sportowa.

Zadania wykonywane były w terminie od września do listopada 2016r.

Powstałe instalacje na budynkach pałcówek oświatowych:

- Zespół Szkół Nr 4 Specjalnych przy ul. Bielszowickiej 108^o.
- Miejskie Przedszkole Nr 43 przy ul. Drozdów 6

Więcej o inwestycjach na obiektach sportowych można przeczytać na stronie:

<http://www.rudaslaska.pl/ruda-slaska/aktualnosci/2017/01/18/ekopras-juz-plynie/>



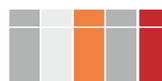
Instalacja fotowoltaiczna - basen na Nowym Bytomiu



Instalacja fotowoltaiczna - basen w Rudzie



① Informacje dot. realizacji celu [2.10.] zawarte są również i dotyczą celu operacyjnego | 2.7. |





za 2016 rok



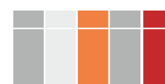
2.11. Sprawny i funkcjonalny system wodociągowo-kanalizacyjny

2.11.1. Rozbudowywanie systemu kanalizacji sanitarnej i deszczowej oraz sieci wodociągowej.

2.11.2. Dywersyfikacja dostaw wody pitnej.

2.11.3. Utrzymywanie standardu oczyszczania ścieków.

	2014	2015	2016
Procent mieszkańców podłączonych do sieci wodociągowej.	100%	100%	100%
Procent RLM (równoważnej liczby mieszkańców) obsługiwanych przez system zbierania ścieków.	94,34%	97,91%	96,18%
Procent nieruchomości zabudowanych, podłączonych do kanalizacji deszczowej	Brak danych (wskaźnik będzie uzupełniany podczas inwentaryzacji kanalizacji deszczowej)	brak danych (wskaźnik będzie uzupełniany podczas inwentaryzacji kanalizacji deszczowej)	brak danych (wskaźnik będzie uzupełniany podczas inwentaryzacji kanalizacji deszczowej)
% wody od poszczególnych dostawców	100% Górnośląskie Przedsiębiorstwo Wodociągów S.A.	100% Górnośląskie Przedsiębiorstwo Wodociągów S.A.	100% Górnośląskie Przedsiębiorstwo Wodociągów S.A.
Udział wody pitnej pochodzącej z ujęć własnych w całkowitym, rocznym zapotrzebowaniu na wodę (%)	0%	0%	0%
<p>Przy okazji przeprowadzonego przeglądu Strategii Przedsiębiorstwo Wodociągów i Kanalizacji w Rudzie Śląskiej stwierdziło, że realizacja zadania <i>Dywersyfikacja Wody Pitnej</i> obarczone jest zbyt dużym ryzykiem inwestycyjnym gospodarczego wykorzystania wód podziemnych, których złoża znajdują się na terenie wzmoczonej eksploatacji górniczej KWK Wujek (rejon Lasów Panewnickich). W związku z tym Przedsiębiorstwo wnosi o rezygnację z zadania przy okazji nowelizacji dokumentu.</p>			
Obowiązujące rozporządzenie dot. warunków, jakie należy spełnić przy wprowadzaniu ścieków do wód lub do ziemi, oraz w sprawie substancji szczególnie szkodliwych dla środowiska wodnego.	Rozporządzenie Ministra Środowiska z dnia 24 lipca 2006 r. w sprawie warunków, jakie należy spełnić przy wprowadzaniu ścieków do wód lub do ziemi, oraz w sprawie substancji szczególnie szkodliwych dla środowiska wodnego.	Rozporządzenie Ministra Środowiska z dnia 18 listopada 2014r. w sprawie warunków, jakie należy spełnić przy wprowadzaniu ścieków do wód lub do ziemi, oraz w sprawie substancji szczególnie szkodliwych dla środowiska wodnego.	Rozporządzenie Ministra Środowiska z dnia 18 listopada 2014r. w sprawie warunków, jakie należy spełnić przy wprowadzaniu ścieków do wód lub do ziemi, oraz w sprawie substancji szczególnie szkodliwych dla środowiska wodnego.
<p>Wartość parametrów ścieków oczyszczonych: BZT5, ChZT, zawiesina, fosfor, azot. zgodnie z Rozporządzeniem Ministra Środowiska dot. warunków, jakie należy spełnić przy wprowadzaniu ścieków do wód lub do ziemi, oraz w sprawie substancji szczególnie szkodliwych dla środowiska wodnego.</p>			
<p>Średnia wartość parametrów w oczyszczonych ściekach - Oczyszczalnia "Halemba" Centrum</p>			

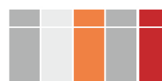





za 2016 rok



	2014	2015	2016
BZT5 [mg O2/l] - 15 (maksymalna wartość dopuszczalna)	1,85	2,64	2,08
ChZT [mg O2/l] - 125 (maksymalna wartość dopuszczalna)	30,33	32,17	32,18
Zawiesina [mg/l] - 35 (maksymalna wartość dopuszczalna)	3,82	3,48	3,57
Azot [mg/l] - 10 (maksymalna wartość dopuszczalna)	5	2,44	2,15
Fosfor [mg/l] - 1 (maksymalna wartość dopuszczalna)	0,37	0,43	0,28
Średnia wartość parametrów w oczyszczonych ściekach - Oczyszczalnia "Orzegów"			
BZT5 [mg O2/l] - 15 (maksymalna wartość dopuszczalna)	2,93	3,04	2,62
ChZT [mg O2/l] - 125 (maksymalna wartość dopuszczalna)	33,03	35,75	32,54
Zawiesina [mg/l] - 35 (maksymalna wartość dopuszczalna)	4,93	3,88	3,53
Azot [mg/l] - 10 (maksymalna wartość dopuszczalna)	6,23	4,58	5,29
Fosfor [mg/l] - 1 (maksymalna wartość dopuszczalna)	0,33	0,3	0,19
Średnia wartość parametrów w oczyszczonych ściekach - Oczyszczalnia "Barbara"			
BZT5 [mg O2/l] - 15 (maksymalna wartość dopuszczalna)	4,97	4,13	6,75
ChZT [mg O2/l] - 125 (maksymalna wartość dopuszczalna)	38,71	37,96	49,46
Zawiesina [mg/l] - 35 (maksymalna wartość dopuszczalna)	10,81	9,44	18,38
Azot [mg/l] - 10 (maksymalna wartość dopuszczalna)	9,79	8,55	9,01
Fosfor [mg/l] - 1 (maksymalna wartość dopuszczalna)	1,05	0,63	0,63

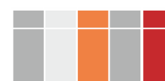




	2014	2015	2016
Kwota przeznaczona na budowę i modernizację kanalizacji deszczowej	3 417 293,98 zł	319 428,13 zł PWiK 37.500,00 UM Na utrzymanie kanalizacji deszczowej, rowów, cieków wodnych, zbiorników wodnych i kładek odwadniających wydatkowano 732.419,45 zł, Wykonano operaty wodno - prawne dla istniejących wylotów kanalizacji deszczowej oraz inwentaryzację istniejącej kanalizacji deszczowej na kwotę 46.617,00 zł	176 421,91 PWiK 12.807,99 KD
	Liczba awarii sieci		
Liczba awarii sieci wodociągowej (szt./km/rok).	0,62 szt./km/rok	0,65 szt./km/rok	0,5 szt./km/rok
Liczba awarii sieci kanalizacyjnej (szt./km/rok)	0,74 szt./km/rok	1,07 szt./km/rok	1,72 szt./km/rok



Informacje dot. realizacji celu szczególnie kanalizacji deszczowej [2.11.] zawarte są również i dotyczą celu operacyjnego | 2.2. | 2.6. |





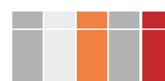
2.12. Zachowane dopuszczalne poziomy hałasu

2.12.1. Realizacja Programu Ochrony Środowiska przed hałasem dla Miasta Ruda Śląska.

Program realizowany jest zgodnie z harmonogramem. Zgodnie z uchwałą Rady Miasta Ruda Śląska Pr.0007.136.2013 z dnia 29 sierpnia 2013 r. w sprawie przyjęcia programu ochrony środowiska przed hałasem dla miasta Ruda Śląska.

Dla Miasta sporządzona została mapa akustyczna, dostępna na stronie:

<http://85.11.77.86/>





III. Cel strategiczny 3.

Wysoki stopień wykorzystania dziedzictwa kulturowego miasta

3.1. Wykorzystany potencjał dóbr kultury

- 3.1.1. *Pielęgnowanie i kultywowanie tradycji i zwyczajów regionalnych.*
- 3.1.2. *Utrzymywanie samorządowych instytucji kultury oraz wspieranie pozostałych instytucji kultury działających na terenie Miasta.*
- 3.1.3. *Wykorzystywanie potencjału kulturowego do promocji i rozwoju Miasta.*
- 3.1.4. *Współpraca z sąsiednimi Miastami w zakresie wykorzystania dóbr kultury.*
- 3.1.5. *Pielęgnowanie i promowanie zwyczajowego nazewnictwa.*
- 3.1.6. *Oznakowanie i promocja obiektów zabytkowych i miejsc historycznych.*

Pobudki przy dźwiękach orkiestr górniczych, uroczyste akademie i msze święte za górników – tak w Rudzie Śląskiej świętowana jest co roku „Barbórka”. To tradycyjne święto obchodziło w 2016r. blisko 9 tys. pracowników kopalń „fedrujących” na terenie Rudy Śląskiej. 4 grudnia to również wspomnienie patronki Rudy Śląskiej – św. Barbary, której wizerunek znajduje się w herbie miasta.

Kontynuowane są cykliczne wydarzenia:

Noc w Muzeum, Spotkania przy Piekaroku, Industriada, Europejskie Dni Dziedzictwa, Twórcze Piątki na Ficinusie, konkurs Rudzkie Smaki.

Barbórka to wyjątkowy czas, kiedy składamy hołd dla ciężkiej, wymagającej pracy wszystkich górników. To również czas, kiedy odżywają najpiękniejsze tradycje związane z tym zawodem. Nierozerwalnie wiążą się one z historią całego Śląska, a szczególnie Rudy Śląskiej.

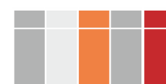
W ten dzień możemy szczególnie mocno wyrazić naszą więź z górnictwem i dumę z odwagi, z której egzamin zdaje górnik przy każdym zjeździe pod ziemię.

Z okazji barbórkowego święta pragnę złożyć wszystkim Górnikom, Pracownikom kopalń i Ich Rodzinom życzenia wszelkiej pomyślności. Niech Święta Barbara nieustannie chroni Was podczas niebezpiecznej pracy i błogostawi dniu codziennemu.

Życzę zdrowia, spełnienia marzeń i wszelkiej pomyślności.

Szczęść Boże!

Grażyna Dziedzic
Prezydent Miasta Ruda Śląska





Ciekawą inicjatywą jest założenie przez Wydział Komunikacji Społecznej i Promocji Miasta profil na portalu facebook.com - "Zbytkowa Ruda", gdzie pojawiają się ciekawostki z historii miasta w tym m.in. prezentowane są zabytki oraz przedstawiane są i wyjaśniane zwyczajowe nazwy.



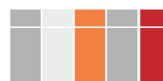
3.1.6. Oznakowanie i promocja obiektów zabytkowych i miejsc historycznych.

Znakowanie obiektów zabytkowych zostało zakończone – osiągnięto stan docelowy, możliwe są drobne uzupełnienia lub korekty istniejących opisów.

	2014	2015	2016	Narastająco
Liczba oznakowanych obiektów zabytkowych i miejsc historycznych	100	50	0	150



Informacje dot. realizacji celu [3.1.] zawarte są również i dotyczą celów operacyjnych 1.8. | 1.9. | 1.12 | 1.13 | 3.2. | 5.6 |





3.2. Poprawa stanu technicznego obiektów zabytkowych

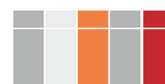
- 3.2.1. *Porządkowanie sytuacji formalno-prawnej zabytków.***
- 3.2.2. *Rewitalizowanie historycznych części miasta.***
- 3.2.3. *Edukowanie prywatnych właścicieli obiektów zabytkowych w zakresie użytkowania tych obiektów oraz możliwościach dofinansowania remontów.***
- 3.2.4. *Stworzenie szlaku obiektów militarnych na terenie Miasta i jego promocja.***
- 3.2.5. *Znajdowanie nowych funkcji dla obiektów przemysłowych (niezagospodarowanych).***
- 3.2.6. *Współpraca z sąsiednimi Miastami w zakresie wykorzystania obiektów przemysłowych.***

Przekazywano właścicielom i użytkownikom obiektów zabytkowych "Gminny Program Ochrony Zabytków" oraz broszurę informacyjną "Jak gospodarować starymi budynkami", na stronie www.wirtualnaruda.pl stale udostępniano informacje na temat obiektów zabytkowych oraz skany archiwalnych akt budowlanych, na stronie internetowej www.mkzruda.pl aktualizowano informacje na temat możliwości uzyskania dotacji konserwatorskiej, przystąpiono do projektu "Wirtualne zabytki Rudy Śląskiej", w ramach którego przeprowadzony będzie skaning 3D wybranych zabytków, a wygenerowane materiały udostępnione on-line.

Prezydent podjęła Zarządzenie NR SP.0050.1.74.2016 z dnia 25 listopada 2016 r. w sprawie określenia zasad oraz trybu przygotowania, prowadzenia i oceny procesu rewitalizacji.

Trakt Rudzki – etapy I, II, III - wytworzenie przestrzeni publicznej pomiędzy dzielnicami Wirek i Nowy Bytom – połączenie pieszo-rowerowe oraz funkcje rekreacyjne. Projekt w dużej mierze polega na zagospodarowaniu hałd na cele rekreacyjne.

Wydatkowano kwotę 79.950,00 zł na opracowanie programu funkcjonalno – użytkowego i studium wykonalności dla projektu pn. „Trakt Rudzki – rozwój zielonych przestrzeni Miasta Ruda Śląska”. Niniejsza dokumentacja była niezbędna do złożenia wniosku o dofinansowanie. 29 grudnia 2016 została podpisana umowa o dofinansowanie pomiędzy Narodowym Funduszem Ochrony Środowiska i Gospodarki Wodnej, a Miastem Ruda Śląska. Realizacja i zarządzanie projektem spoczywa na Miejskim Przedsiębiorstwie Gospodarki Mieszkaniowej TBS Sp. z o.o. Realizacja zadania przewidziana jest na lata 2017- 2018.





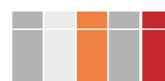
Część projektu polegająca na rewitalizacji zwałowiska pocynkowego w rejonie 1 Maja finansowana jest z projektu *LUMAT - Implementation of Sustainable Land Use in Integrated Environmental Management of Functional Urban Areas*, o który szerzej opisany jest w punkcie 2.3. *Zagospodarowane tereny i obiekty przemysłowe*.



Koncepcja zagospodarowania zwałowiska pocynkowego w rejonie 1 Maja



① Informacje dot. realizacji celu [3.2.] zawarte są również i dotyczą celów operacyjnych
1.5. | 1.6. | 1.12 | 2.1 | 2.3. | 2.2 | 2.6. |





IV. Cel strategiczny 4:

Zwiększony potencjał rozwojowy mieszkańców

Miasta

4.1. Społeczeństwo wykształcone adekwatnie do rynku pracy.

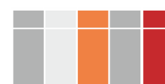
- 4.1.1. *Rozwijanie i promowanie oferty podnoszenia lub zmiany kwalifikacji zawodowych.*
- 4.1.2. *Podejmowanie działań zmierzających do wzrostu przedsiębiorczości mieszkańców.*
- 4.1.3. *Włączanie szkół i innych organizacji do promowania przedsiębiorczości wśród dzieci i młodzieży.*

Śląski Inkubator Przedsiębiorczości w Rudzie Śląskiej oraz Urząd Marszałkowski Województwa Śląskiego zorganizowali na konferencję "Przedsiębiorczość zmienia świat na lepsze", 17 listopada 2016 r. w sali Sejmu Śląskiego (Katowice, ul. Ligonia 46). Gościem honorowym był prof. dr hab. Grzegorz W. Kołodko.

Śląski Inkubator Przedsiębiorczości

„Nowy start - otwieram firmę!” skierowany jest do mieszkańców województwa śląskiego po 29. roku życia, bezrobotnych (nie jest wymagane zarejestrowanie w PUP), nieaktywnych zawodowo, należących co najmniej do jednej z grup: kobiety (szczególnie powracające na rynek pracy po przerwie związanej z urodzeniem dziecka), osoby niepełnosprawne, osoby długotrwale bezrobotne, osoby o niskich kwalifikacjach. Wymagane jest, aby uczestnicy w ostatnich 12 miesiącach poprzedzających dzień przystąpienia do projektu nie prowadzili działalności gospodarczej. Projekt realizowany będzie od września 2016 r. do sierpnia 2018 r. W tym okresie planowane jest udzielenie 50 dotacji.

„Załóż biznes po pięćdziesiątce” uczestniczyć mogą mieszkańcy województwa po 50. roku życia, bezrobotni (nie jest wymagane zarejestrowanie w PUP), nieaktywni zawodowo. Również w tym przypadku wymagane jest, aby uczestnicy w ostatnich 12 miesiącach poprzedzających dzień przystąpienia do projektu nie prowadzili działalności gospodarczej. Realizację zaplanowano na okres od września 2016 r. do czerwca 2018 r., a liczbę uczestników na 30.



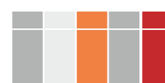


Rudzka Agencja Rozwoju „Inwestor” Sp. z o.o.

Projekt „Kierunek zmiana” skierowany jest do 50 osób – mieszkańców Rudy Śląskiej, Zabrze, Bytomia, Piekar Śląskich, Świętochłowic i Siemianowic Śląskich, którzy w ciągu ostatnich 6 miesięcy znaleźli się w niekorzystnej sytuacji na rynku pracy. W procesie kwalifikacji do projektu istotne będą przyczyny zwolnienia wskazane na świadectwie pracy lub wypowiedzeniu umowy o pracę. Osoby, które wezmą udział w projekcie, zostaną objęte kompleksowym wsparciem w postaci szkoleń zawodowych, których celem jest podnoszenie lub nabywanie nowych kwalifikacji, szkoleń związanych z poruszaniem się po rynku pracy, konsultacji i doradztwa zawodowego oraz 6-miesięcznych płatnych staży.

Uczestnicy mogą otrzymać zwrot kosztów dojazdu na szkolenia i staże oraz stypendium szkoleniowe, ale przede wszystkim stypendium stażowe, które wynosić będzie 1750 zł netto miesięcznie (równowartość kwoty ok. 2400 brutto w przypadku standardowego zatrudnienia na umowę o pracę). Z projektu będą mogli skorzystać również przedsiębiorcy, którzy przyjmą osobę na staż. Dla nich przewidziana jest refundacja części wynagrodzenia opiekuna stażysty oraz zwrot kosztów związanych z utworzeniem stanowiska stażu (np. zakup odzieży roboczej, drobnych sprzętów i narzędzi itp.).

	2014	2015	2016
Liczba stażystów w Urzędzie (pomoc urzędu dla młodych ludzi, aby ułatwić im wejście na rynek pracy)	20	9	15
Liczba osób uczestniczących w kwalifikacyjnych kursach zawodowych* i kursach zawodowych	173 + 328 = 501 liczba osób uczestniczących w kwalifikacyjnych kursach zawodowych 173 liczba osób, które uczestniczyły w kursach zawodowych 328	380	Inne placówki oświatowe (CKP, CKU, Szkoły muzyczne) 215
Liczba osób korzystających z oferty zmiany kwalifikacji		526	Inne placówki oświatowe (CKP, CKU, Szkoły muzyczne) 445
Liczba uczniów szkół ponadgimnazjalnych uczestniczących w programie zajęć „Firma Symulacyjna MOST sp. z o.o. – w pigułce, czyli jednodniowa praktyka zawodowa w ramach przedmiotu Podstawy przedsiębiorczości”	611	651	5





za 2016 rok

Liczba osób (w tym uczniów i słuchaczy), którzy uczestniczyli w programach związanych z rozwojem przedsiębiorczości w Mieście	3040	1671
Kwalifikacyjny kurs zawodowy - należy przez to rozumieć kurs, którego program nauczania uwzględnia podstawę programową kształcenia w zawodach, w zakresie jednej kwalifikacji, którego ukończenie umożliwia przystąpienie do egzaminu potwierdzającego kwalifikacje w zawodzie w zakresie tej kwalifikacji; /art 3 pkt 20 Ustawy z dnia 7 września 1991 r. o systemie oświaty tj. Dz.U.2004.256.2572. Definicja wprowadzona Ustawą z dnia 19 sierpnia 2011 r. o zmianie ustawy o systemie oświaty oraz niektórych innych ustaw) (Dz. U. z dnia 29 września 2011 r. Dz.U.2011.205.1206/		

Powiatowy Urząd Pracy w Rudzie Śląskiej

EFS- Sposób na pracę. Kompleksowe wsparcie osób młodych na rynku pracy

Cele projektu:

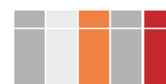
1. Zwiększenie możliwości zatrudnienia osób młodych do 24 roku życia bez pracy, w tym w szczególności osób, które nie uczestniczą w kształceniu i szkoleniu (tzw. młodzież NEET)
2. Przygotowanie do wejścia na rynek, do kwietnia 2018 roku, 64 osób w wieku 18-24, bezrobotnych, które nie uczestniczą w kształceniu i szkoleniu (tzw. młodzież NEET) z Miasta Ruda Śląska.

Uczestnicy projektu: 64 osoby spełniających łącznie następujące kryteria:

- osoba bezrobotna zarejestrowana w PUP Ruda Śląska
- osoba posiadająca profil pomocy II
- osoba będąca w wieku 18-24 lata
- osoba spełniająca warunki zawarte w definicji NEET, tzn.:
 - nie pracuje (tj. jest bezrobotna lub bierna zawodowa)
 - nie kształci się (tj. nie uczestniczy w kształceniu formalnym w trybie stacjonarnym)
 - nie szkoli się (tj. nie uczestniczy w pozaszkolnych zajęciach mających na celu uzyskanie, uzupełnienie lub doskonalenie umiejętności i kwalifikacji zawodowych lub ogólnych, potrzebnych do wykonywania pracy. W procesie oceny czy dana osoba się nie szkoli, a co za tym idzie kwalifikuje się do kategorii NEET, należy zweryfikować czy brała ona udział w tego typu formie aktywizacji, finansowanej ze środków publicznych, w okresie ostatnich 4 tygodni)
- z wyłączeniem grupy określonej dla trybu konkursowego w Poddziałaniu 1.3.1 PO WER.

Realizacja poszczególnych form wsparcia ma umożliwić młodym osobom podniesienie kwalifikacji, zdobycie doświadczenia zawodowego oraz pracy.

Zaplanowano następujące formy wsparcia:





- WSPARCIE DORADCY KLIENTA dla 64 osób,
 - w tym m.in.: indywidualne poradnictwo i pośrednictwo pracy oraz poradnictwo zawodowe w formie porady grupowej
 - STAŻE dla 56 osób
 - SZKOLENIA dla 24 osób
 - w tym z zakresu spawalnictwa i gospodarki magazynowej, jak również uwzględniające indywidualne potrzeby osób bezrobotnych.
- Czas realizacji projektu: 01.05.2016 – 30.04.2018

EFS - Wiedza + doświadczenie = zatrudnienie

Cel projektu: Przygotowanie do powrotu na rynek pracy, do września 2018 roku, 64 osób bezrobotnych o niskich kwalifikacjach w wieku 30-49 lat, z Miasta Ruda Śląska.

Uczestnicy projektu: 64 osoby spełniające łącznie następujące kryteria:

- osoba bezrobotna zarejestrowana w PUP Ruda Śląska
- osoba posiadająca profil pomocy II
- osoba będąca w wieku 30-49 lat
- osoba o niskich kwalifikacjach.

Realizacja poszczególnych form wsparcia ma umożliwić osobom bezrobotnym podniesienie kwalifikacji, zdobycie doświadczenia zawodowego oraz pracy.

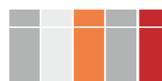
Zaplanowano następujące formy wsparcia:

- WSPARCIE DORADCY KLIENTA dla 64 osób,
- w tym m.in.: indywidualne poradnictwo i pośrednictwo pracy oraz poradnictwo zawodowe w formie porady grupowej
- STAŻE dla 56 osób
- SZKOLENIA dla 24 osób
- w tym np. z zakresu spawalnictwa i gospodarki magazynowej oraz inne uwzględniające indywidualne potrzeby osób bezrobotnych.

Czas realizacji projektu: 01.10.2016 – 30.09.2018

FP - rezerwa Ministra dla osób bezrobotnych powyżej 50 roku życia

Projekt z rezerwy Funduszu Pracy na realizację programu na rzecz promocji zatrudnienia, łagodzenia skutków bezrobocia i aktywizacji zawodowej





dla osób bezrobotnych powyżej 50 roku życia

Termin realizacji projektu: 01.04.2016 – 31.12.2018

Uczestnicy projektu: 15 osób bezrobotnych powyżej 50 roku życia zarejestrowanych w Powiatowym Urzędzie Pracy w Rudzie Śląskiej

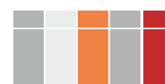
- STAŻE 6-MIESIĘCZNE rozpoczynające się od 16.05.2016r.
 - OPIEKA DORADCY KLIENTA (m.in. odpowiedzialny za przeprowadzenie monitoringu efektywności stażu, tj. doradca podczas wizyt monitoringowych oceni postęp stażystów w zdobywaniu doświadczenia, zdiagnozuje ewentualne potrzeby stażystów czy ich problemy oraz będzie stanowił istotne wsparcie w ich rozwiązaniu)
- MODUŁ REFUNDACYJNY

- REFUNDACJA KOSZTÓW WYPOSAŻENIA/DOPOSAŻENIA STANOWISKA PRACY DLA SKIEROWANEGO BEZROBOTNEGO

Termin podjęcia zatrudnienia: 01.05.2016 – 31.12.2016

Program specjalny pt.: „Czas na zmiany -aktywizacja zawodowa kobiet z III profilem pomocy”

1. Okres realizacji programu specjalnego: VI 2016- V 2017
2. Charakterystyka i liczba uczestników programu specjalnego: 10 kobiet:
 - 1) zarejestrowane w Powiatowym Urzędzie Pracy w Rudzie Śląskiej,
 - 2) będące w szczególnej sytuacji na rynku pracy:
 - do 30 roku życia
 - długotrwale bezrobotnych
 - powyżej 50 roku życia
 - korzystających ze świadczeń z pomocy społecznej
 - posiadających co najmniej jedno dziecko do 6 roku życia lub co najmniej jedno dziecko niepełnosprawne do 18 roku życia
 - niepełnosprawnych.
 - 3) z ustalonym III profilem pomocy,
 - 4) ze szczególnym uwzględnieniem kobiet bez kwalifikacji.
3. Zaplanowane formy wsparcie:
 - 1) indywidualne wsparcie doradcy klienta w zakresie poradnictwa zawodowego i pośrednictwa pracy, dostosowane do indywidualnych potrzeb i kompetencji uczestniczek projektu.





- 2) szkolenie „Szukam pracy- szkolenie z zakresu umiejętności aktywnego poszukiwania pracy” mające na celu kompleksowe wsparcie uczestniczek projektu w powrocie na rynek
- 3) specyficzne elementy wspierające zatrudnienie – tj. indywidualne wsparcie uczestniczek projektu zgodnie z ich potrzebami, ze szczególnym uwzględnieniem profilaktyki zdrowia
- 4) staże – udział w nich umożliwi podwyższenie kompetencji społecznych, nabycie doświadczenia na danym stanowisku pracy.
- 5) refundacje kosztów dojazdu na staż i szkolenie na podstawie wniosków o refundację.

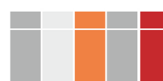
Młodzieżowe targi pracy w Koperniku 09.06.2016 r.

Autoprezentacja, skuteczna komunikacja i budowanie relacji w pracy – to główne tematy warsztatów dla uczniów, które odbyły się w ramach Młodzieżowych Targów Pracy w Rudzie Śląskiej w Zespole Szkół Ponadgimnazjalnych nr 6 im. Mikołaja Kopernika w Wirku. Była to już piąta edycja wydarzenia.

W programie znalazł się szereg warsztatów, m.in. „Mindfulness a kreatywność”, „Ścieżka kariery zawodowej i negocjacje rekrutacyjne”, „Skuteczna komunikacja”, „Skorzystaj z korzystnego wykorzystywania korzyści, czyli jak z korzyścią oczarować pracodawcę”, „Trening pamięci”, „Autoprezentacja rozmowa z przyszłym pracodawcą” czy „Budowanie relacji w pracy. Zakotwiczenie w zespół pracowników. Jak uzupełniać kwalifikacje zawodowe. Sposoby zdobywania pierwszych doświadczeń zawodowych”. wykład. „Strategia rozwoju własnej osobowości”, który poprowadziła rektor Górnośląskiej Wyższej Szkoły Przedsiębiorczości - dr Krystyna Królik. Poprowadzili je wykładowcy śląskich uczelni, doradcy zawodowi, przedstawiciele agencji pracy oraz Powiatowego Urzędu Pracy w Rudzie Śląskiej.



① Informacje dot. realizacji celu [4.1.] zawarte są również i dotyczą celów operacyjnych
1.2. | 1.4. | 5.1 |





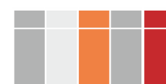
4.2. Ograniczone zjawisko depopulacji

- 4.2.1. *Zapewnianie dostępności opieki przedszkolnej i żłobków.*
- 4.2.2. *Rozwijanie rynku pracy celem zatrzymania wykwalifikowanych kadr.*
- 4.2.3. *Opracowanie programu promocji Miasta w celu zatrzymania obecnych i pozyskania nowych mieszkańców (z wykreowaniem jednolitego wizerunku Miasta).*

	2014	2015	2016
Ilość rodzin korzystających z programu "Rudzka Karta 3+" wydanych kart: 2931	rodzin: 557 wydanych kart: 2931	rodzin: 327 wydanych kart: 1720	rodzin: 184 Wydanych kart: 1060
Razem:		Ilość rodzin: 884 wydanych kart: 4651	
Średnia liczba dzieci korzystających ze świetlicy	3 242	3 391	3 197
Liczba etatów nauczycieli zatrudnionych w świetlicy	184,66	193,48	99,59
Liczba oczekujących na miejsce w żłobkach	311	492	249
Liczba miejsc w żłobkach	153	154	289 w tym 72 miejsca w 2016
Średnie miesięczne wydatki ogółem na 1 dziecko w placówkach oświatowych (miernik budżet zadaniowy)	462,63 zł	594,36 zł	
Liczba miejsc w przedszkolach	4 243 miejsc	4 306 miejsc	4429
Liczba miejsc w przedszkolach - zgłoszone zapotrzebowanie	4 975 miejsc	4 042 miejsc	4300
Różnica: liczba miejsc w przedszkolach - zgłoszone zapotrzebowanie	-732	264	129
liczba miejsc w przedszkolach w poszczególnych rocznikach		taka, jakie było zapotrzebowanie	więcej niż 2,5 mniej niż 3 - 15, 3 lata - 733, 4 lata - 1147, 5 lat 1226, 6 lat - 1179,
liczba dzieci w poszczególnych rocznikach przedszkolnych		rok urodzenia: 2013 - 1338, 2012 - 1409, 2011 - 1385, 2010 - 1463	rok urodzenia: 2014 - 1342, 2013 - 1311, 2012 - 1401, 2011 - 1370, 2010 - 1446
Liczba inwestycji /wg. Decyzji pozwolenie na użytkowanie/ związanych z rynkiem pracy	37	21	15



Informacje dot. realizacji celu [4.2.] zawarte są również i dotyczą celów operacyjnych 1.2. | 1.4. | 1.5 | 1.7. | 2.6. | 2.7 | 5.1. | 5.2. | 5.3. | 5.4. | 5.5. | 5.6. |





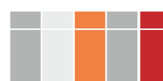
V. Cel strategiczny 5.

Wyższy poziom rozwoju gospodarczego Rudy Śląskiej.

5.1. Wzrost liczby miejsc pracy w mikro, małych i średnich przedsiębiorstwach (MŚP).

- 5.1.1. *Stymulowanie wzrostu liczby mikro-, małych i średnich przedsiębiorstw (MŚP).*
- 5.1.2. *Ułatwienie startu MŚP - szybka obsługa (zielona karta dla przedsiębiorców).*
- 5.1.3. *Promowanie przez Miasto ofert instytucji wspierających potencjalnych przedsiębiorców.*
- 5.1.4. *Stworzenie unikalnej oferty dla start-upów.*
- 5.1.5. *Wspieranie przedsiębiorczości poprzez odpowiednie rozwiązania w zakresie podatków i opłat lokalnych.*
- 5.1.6. *Rozwijanie narzędzi finansowego wsparcia (dotacje, pożyczki) przedsiębiorców przez instytucje otoczenia biznesu.*
- 5.1.7. *Promowanie oraz praktyczne uczenie przedsiębiorczości na wszystkich etapach edukacji (kreowanie świadomości i postaw przedsiębiorczych).*
- 5.1.8. *Pozyskiwanie profesjonalnych, doświadczonych praktyków przedsiębiorczości, którzy będą mogli wspierać osoby rozpoczynające lub chcące rozwijać działalność gospodarczą.*
- 5.1.9. *Stworzenie jednego miejsca w Internecie, na urzędowej stronie Miasta, które będzie integrowało informacje ważne dla przedsiębiorców (w tym aktualne informacje o terenach inwestycyjnych i dostępnych lokalach)*

	2014	2015	2016
Liczba zarejestrowanych podmiotów w CEiDG dla miejsca zamieszkania przedsiębiorcy	6180	6185	5810
Liczba osób prawnych i jednostek organizacyjnych niemających osobowości prawnej prowadzących działalność gospodarczą zarejestrowanych w KRS	2032	2485	2539

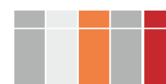




za 2016 rok

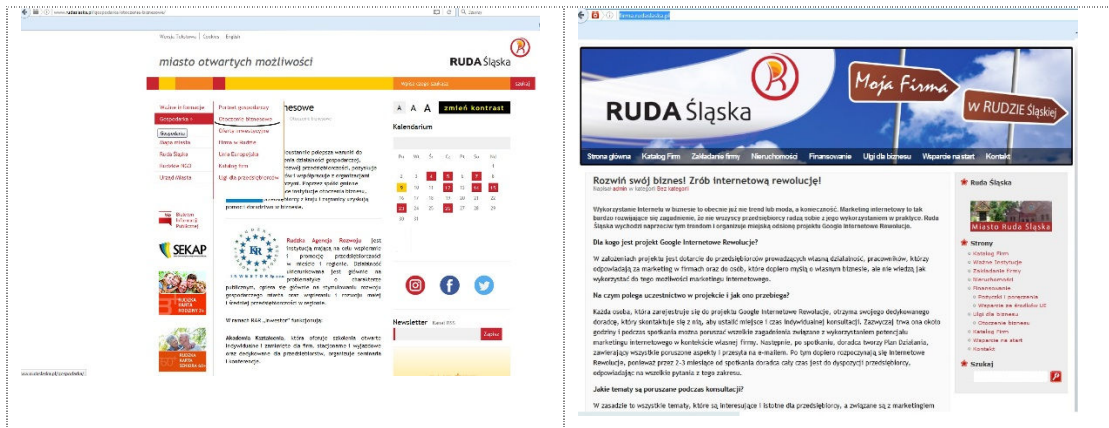


	2014	2015	2016
Liczba nowo zarejestrowanych podmiotów gospodarczych (osoby fizyczne)	727	758	657,00
Liczba nowo zarejestrowanych podmiotów gospodarczych (osoby prawne, jednostki nieposiadające osobowości prawnej)	89	88	100
Liczba miejsc pracy utworzonych w wyniku wsparcia Powiatowego Urzędu Pracy w Rudzie Śląskiej	198	208	174
Promowanie przez Miasto ofert instytucji wspierających potencjalnych przedsiębiorców -przykłady działań	W 2014 roku powstał folder inwestycyjny przygotowany w ramach projektu „Przygotowanie terenu inwestycyjnego przy głównym węźle komunikacyjnym w Rudzie Śląskiej” współfinansowanego ze środków Unii Europejskiej, który obszernie informuje o zadaniach i ofercie firm i instytucji otoczenia biznesu z Rudy Śląskiej	Miasto szeroko informowało o działaniach i ofercie na swojej stronie internetowej (około 10 artykułów i informacji)	Miasto szeroko informowało o działaniach i ofercie na swojej stronie internetowej. Na stronie internetowej Miasta w zakładce gospodarka opisane są miejskie firmy otoczenia biznesu. Funkcjonuje także strona http://firma.rudaslaska.pl/ zawierająca informacje dla firm i osób zamierzających otworzyć działalność gospodarczą.
Rozwiązania w zakresie podatków i opłat lokalnych.	Szerzej w nw. o uchwałach traktuje pkt.1.2.-1 i 5.4. Zwiększona atrakcyjność inwestycyjna Rudy Śląskiej. uchwała PR.0007.199.2013 z dnia 28.11.2013r. w sprawie określenia stawek podatku od nieruchomości ze zm.; uchwała PR.0007.60.2014 z dnia 27.03.2014r. w sprawie zwolnienia od podatku od nieruchomości budynków, objętych ochroną konserwatorską, w których wykonano remont całej elewacji frontowej; uchwała PR.0007.55.2014 z dnia 27.03.2014r. w sprawie zwolnień od podatku od nieruchomości w ramach pomocy regionalnej na wspieranie nowych inwestycji i tworzenie nowych miejsc pracy związanych z nową inwestycją na terenie miasta Ruda Śląska	Uchwała nr PR.0007.199.2013 z dnia 28.11.2013r. w sprawie określenia stawek podatku od nieruchomości zmieniona uchwałą nr PR.0007.23.2014 z dnia 27.02.2014r. Uchwała nr PR.0007.60.2014 z dnia 27.03.2014r. w sprawie zwolnienia od podatku od nieruchomości budynków, objętych ochroną konserwatorską, w których wykonano remont całej elewacji frontowej Uchwała nr PR.0007.58.2015 z dnia 19.03.2015r. w sprawie zwolnień od podatku od nieruchomości w ramach regionalnej pomocy inwestycyjnej na terenie miasta Ruda Śląska	Uchwała nr PR.0007.196.2015 Rady Miasta Ruda Śląska z dnia 17.09.2015r. w sprawie określenia stawek podatku od nieruchomości zmieniona uchwałą nr PR.0007.242.2015 z dnia 26.11.2015r. Uchwała nr PR.0007.60.2014 Rady Miasta Ruda Śląska z dnia 27.03.2014r. w sprawie zwolnienia od podatku od nieruchomości budynków, objętych ochroną konserwatorską, w których wykonano remont całej elewacji frontowej. Uchwała nr PR.0007.58.2015 Rady Miasta Ruda Śląska z dnia 19.03.2015r. w sprawie zwolnień od podatku od nieruchomości w ramach regionalnej pomocy inwestycyjnej na terenie miasta Ruda Śląska.





Na stronie internetowej Miasta w zakładce gospodarka opisane są miejskie firmy otoczenia biznesu. Funkcjonuje także strona <http://firma.rudaslaska.pl/> zawierająca informacje dla firm i osób zamierzających otworzyć działalność gospodarczą.



Oferta Śląskiego Inkubatora Przedsiębiorczości

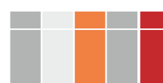
- "biurko na start";
- doradztwo/szkolenia na start;
- pozyskiwanie funduszy na start
- wirtualne biuro."

Program "Pierwszy biznes-Wsparcie w starcie II" Celem Programu jest rozwój przedsiębiorczości oraz tworzenie nowych miejsc pracy jako elementów rozwoju rynku pracy, a także przeciwdziałanie bezrobociu – poprzez udzielanie nieoprocentowanych pożyczek na podejmowanie działalności gospodarczej oraz tworzenie nowych miejsc pracy dla osób bezrobotnych.

„Rudzka Agencja Rozwoju Inwestor”

W czerwcu 2016r. spółka została akredytowanym Ośrodkiem Innowacji. Akredytację udzieliło Ministerstwo Rozwoju. Dzięki akredytacji spółka może świadczyć usługi doradcze w zakresie innowacji oznaczające doradztwo, pomoc i szkolenia w zakresie transferu wiedzy, nabywania i ochrony wartości niematerialnych i prawnych oraz korzystania z nich, korzystania z norm i regulacji, w których są one osadzone.

W 2016 r. spółka udzieliła rudzким przedsiębiorcom 14 pożyczek na łączną kwotę 2.849.000,00 zł).



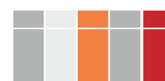
Informacja z realizacji
Strategii Rozwoju
Miasta Ruda Śląska
na lata 2014-2030



Informacje o wolnych lokalach użytkowych i ofertach inwestycyjnych dla przedsiębiorców rozpoczynających i rozszerzających działalność gospodarczą dostępne są na stronie internetowej: <http://www.rudaslaska.pl/gospodarka/oferty-inwestycyjne> lub pod nr tel.: 607 899 955.



① Informacje dot. realizacji celu [5.1.] zawarte są również i dotyczą celów operacyjnych 1.2. | 4.2. |





5.2. Utrzymanie wysokiego poziomu rozwoju kluczowych przedsiębiorstw w mieście (z branży górniczej, metalowej, energetycznej, spożywczej i logistycznej)

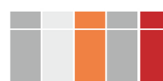
- 5.2.1. *Stwarzanie przyjaznego klimatu wokół kluczowych przedsiębiorstw, działających w Mieście.*
- 5.2.2. *Wspieranie stworzenia Rudzkiej Specjalnej Strefy Ekonomicznej (lub stworzenie podstrefy Katowickiej Strefy Ekonomicznej).*
- 5.2.3. *Profilowanie szkolnictwa zawodowego z uwzględnieniem potrzeb kluczowych przedsiębiorstw działających w Mieście.*
- 5.2.4. *Wspieranie inwestycji związanych z wdrażaniem nowych technologii.*
- 5.2.5. *Wspieranie rudzkich przedsiębiorców w ubieganiu się o środki zewnętrzne na rozwój przedsiębiorstw.*

	2014	2015	2016
Nakłady inwestycyjne w przedsiębiorstwach rodzajów działalności	35,1 mln zł	402,5 mln zł	402,5 mln zł
Nakłady inwestycyjne w przedsiębiorstwach na 1 mieszkańca	2 488,80 zł	2852,50 zł	2 674,60 zł
Wartość brutto środków trwałych w przedsiębiorstwach	4687 mln zł	5467,50 mln zł	402,5 mln zł
Wartość brutto środków trwałych w przedsiębiorstwach na 1 mieszkańca	33319,4 zł.	38867,60 zł	40 040,60 zł

		2015	2016
Liczba podmiotów korzystających z oferty w zakresie pozyskiwania funduszy	Śląski Inkubator Przedsiębiorczości	1 118	48
	RAR Inwestor	12	22
	Powiatowy Urząd Pracy	208	174



ⓘ Informacje dot. realizacji celu [5.2.] zawarte są również i dotyczą celu operacyjnego 1.7. |





5.3. Zwiększenie równowagi na rynku pracy

- 5.3.1. *Stale prowadzenie badań i prognozowanie rynku pracy.*
- 5.3.2. *Rozpoznanie potrzeb rynku pracy, jak również elastyczna reakcja na zmiany na rynku, polegająca na dostosowywaniu na bieżąco zakresu szkoleń do jego potrzeb.*
- 5.3.3. *Rozwinięcie systemu i zwiększanie efektywności doradztwa zawodowego.*
- 5.3.4. *Tworzenie platformy współpracy pomiędzy systemem poradnictwa i szkolenia zawodowego a przedsiębiorcami.*
- 5.3.5. *Wspieranie i zachęcanie pracodawców do przyjmowania uczniów i studentów na praktyki zawodowe.*
- 5.3.6. *Tworzenie sprzyjających warunków do zatrudniania osób w szczególnej sytuacji na rynku pracy, w tym osób młodych oraz 50+.*
- 5.3.7. *Rozwijanie rynku pracy celem zatrzymania wykwalifikowanych kadr.*

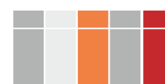
W 2016 r. Rudzka Agencja Rozwoju "Inwestor" Sp. z o. o. rozpoczęła realizację projektów:

- RPO WSL 9.3.1 „Ośrodek Wsparcia Ekonomii Społecznej – subregion centralny zachodni” (dalej: OWES). OWES jest prowadzony przez Stowarzyszenie Współpracy Regionalnej – Lidera projektu oraz partnerów: Rudzką Agencję Rozwoju „Inwestor” Sp. z o.o. , Telewizję Polską S.A. Oddział Terenowy w Katowicach – Vinci & Vinci Kancelaria Radcy Prawnego, Regionalną Fundację Pomocy Niewidomym.

OWES realizuje działania na terenie m. Katowice, m. Ruda Śląska, m. Bytom, m. Piekary Śląskie, powiatu tarnogórskiego, powiatu lublinieckiego.

Projekt polega na wsparciu rozwoju ekonomii społecznej m.in. poprzez szeroko pojęte doradztwo, szkolenia i wsparcie finansowe. Skierowany jest do podmiotów ekonomii społecznej (fundacje, stowarzyszenia, przedsiębiorstwa społeczne itp.) oraz osób wykluczonych lub zagrożonych wykluczeniem społecznym.

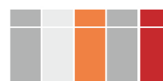
-RPO WSL 7.4.2 „Kierunek zmiana”. Projekt skierowany jest do mieszkańców Rudy Śląskiej, Zabrze, Bytomia, Piekar Śląskich, Świętochłowic Siemianowic Śląskich, którzy w ciągu ostatnich 6 miesięcy znaleźli się w niekorzystnej sytuacji na rynku pracy. Do projektu mogą zgłaszać się osoby będące na etapie wypowiedzenia umowy o pracę, umowy cywilnoprawnej lub te, które utraciły zatrudnienie z przyczyn leżących po stronie pracodawcy/zleceniodawcy (np. przyczyny ekonomiczne, likwidacje stanowisk pracy, zwolnienia grupowe itp.).





Projekt obejmuje uczestników kompleksowym wsparciem w postaci m.in. szkoleń zawodowych oraz 6 miesięcznych płatnych staży (1750,00 PLN miesięcznie netto).

	2014	2015	2016
Stopa bezrobocia – według stanu na grudzień	7,8%	6,7 %	5,2%
Ilość osób bezrobotnych zarejestrowanych w Powiatowym Urzędzie Pracy – według stanu na dzień 31 grudzień	3634	3077	2 335
Liczba miejsc pracy utworzonych w wyniku wsparcia Powiatowego Urzędu Pracy w Rudzie Śląskiej	198	208	174
Liczba firm, które utworzyły miejsca pracy (podane przez firmy)	25	18	15
Liczba osób odbywających praktyki w firmach symulacyjnych	611	655 w tym 651 Uczniów szkół ponadgimnazjalnych uczestniczących w programie zajęć „Firma Symulacyjna MOST sp. z o.o. – w pigułce, czyli jednodniowa praktyka zawodowa w ramach przedmiotu Podstawy przedsiębiorczości” Praktyki zawodowe w firmie symulacyjnej 4 osoby	15
Liczba osób uczestniczących w kwalifikacyjnych kursach zawodowych	173	289	151
Liczba osób, które uczestniczyły w kursach zawodowych	328	99	126
Liczba osób objętych działaniami osłonowymi staże	607	581	521
Liczba osób objętych działaniami osłonowymi szkolenia	170	392	348
Liczba osób objętych działaniami osłonowymi prace społecznie użyteczne	187	183	170
Liczba osób objętych działaniami osłonowymi refundacja kosztów podnoszenia kwalifikacji		392	348
Lokalna Strategia Zatrudnienia i Promocji Przedsiębiorczości w Rudzie Śląskiej na lata 2008-2015	W ramach LSZiPP w 2014 r. przyjęto 31 projektów	Powiatowy Urząd Pracy przygotowuje sprawozdania z realizacji dokumentu W ramach LSZiPP w 2015r. przyjęto 32	Działania z zakresu rozpoznania potrzeb rynku pracy, jak również elastycznej reakcji na zmiany na rynku pracy, polegające na





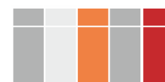
za 2016 rok



projekty

dostosowywaniu na bieżąco zakresu szkoleń do jego potrzeb, były realizowane w ramach projektów prowadzonych przez Powiatowy Urząd Pracy w Rudzie Śląskiej, w tym w ramach celu strategicznego C6 Wspieranie aktywizacji społecznej i zawodowej osób wykluczonych i zagrożonych wykluczeniem społecznym „Strategii Rozwiązywania Problemów Społecznych Miasta Ruda Śląska na lata 2015-2030”, którego tutejszy urząd pracy jest koordynatorem. W 2016r. Powiatowy Urząd Pracy realizował 9 projektów, z czego 5 finansowanych ze środków Unii Europejskiej. Projekty te obejmowały m.in.:

- możliwość uzyskania w ramach szkoleń kwalifikacji potwierdzonych uznawanymi na rynku certyfikatami (np. projekt „Wiedza + doświadczenie = zatrudnienie” - współfinansowany ze środków Unii Europejskiej w ramach poddziałania 7.1.3 Regionalnego Programu Operacyjnego Rozwoju Województwa Śląskiego),
- wsparcie w zakładaniu firm (np. „Projekt dla osób bezrobotnych w szczególnej sytuacji na rynku pracy określonej w art. 49 pkt. 2-6 Ustawy o promocji zatrudnienia i instytucjach rynku pracy” – finansowany ze środków rezerwy Funduszu Pracy),
- pomoc w nabyciu

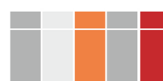




za 2016 rok



			<p>doświadczenia dzięki uczestnictwu w stażach (np. „Aktywizacja osób młodych pozostających bez pracy w Mieście Ruda Śląska (II)”, „Aktywizacja osób bezrobotnych w wieku 30+ zarejestrowanych w Powiatowym Urzędzie Pracy w Rudzie Śląskiej (II)” finansowane ze środków Unii Europejskiej),</p> <p>- wsparcie pracodawców w tworzeniu miejsc pracy w ramach refundacji kosztów wyposażenia lub doposażenia stanowiska pracy (np. „Projekt dla osób powyżej 50 roku życia” - finansowany ze środków rezerwy Funduszu Pracy).</p> <p>Istotnym elementem wszystkich działań było każdorazowo wsparcie osoby bezrobotnej przez Doradcę klienta w ramach opracowanego indywidualnego planu działania.</p>
Liczba osób korzystających z poradnictwa zawodowego	<p>CKU 1182 - ilość uczestników zajęć warsztatowych z doradztwa edukacyjno - zawodowego 40 konsultacji indywidualnych z doradztwa edukacyjno - zawodowego</p>	1396	2 86
	<p>Powiatowy Urząd Pracy 2311</p>	2105	3081
	<p>Wybór zawodu i kierunku dalszego kształcenia – poradnictwo indywidualne 24 osoby</p>	152	-




Informacja z realizacji
Strategii Rozwoju
Miasta Ruda Śląska
na lata 2014-2030

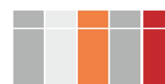


za 2016 rok

Programy przeznaczone dla osób w szczególnej sytuacji	W 2014r. Powiatowy Urząd Pracy w Rudzie Śląskiej realizował 13 projektów skierowanych do osób w szczególnej sytuacji na rynku pracy	14 projektów	11
Liczba osób odbywających praktyki u pracodawców	698	702	782



① Informacje dot. realizacji celu [5.3.] zawarte są również w celu operacyjnym 4.1. |

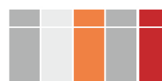


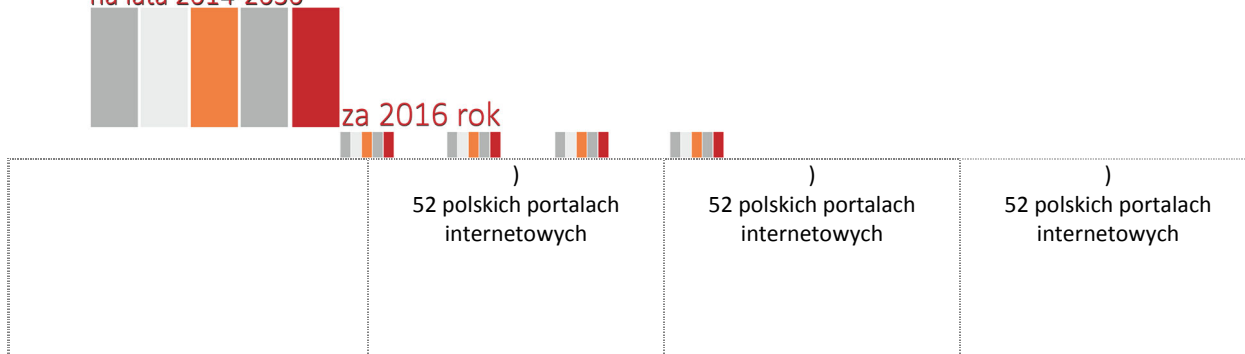


5.4. Zwiększona atrakcyjność inwestycyjna Rudy Śląskiej.

- 5.4.1. *Wdrożenie aktywnej polityki Miasta w zakresie pozyskiwania inwestorów (poprzez podatki i opłaty lokalne).*
- 5.4.2. *Stałe dysponowanie profesjonalną zdywersyfikowaną i zintegrowaną ofertą (miasta i innych podmiotów) dla inwestorów, w tym dotyczącą terenów uzbrojonych.*
- 5.4.3. *Rozwijanie profesjonalnej obsługi inwestorów potencjalnych działających w mieście.*
- 5.4.4. *Włączenie do promocji inwestycyjnej Miasta firm już działających.*
- 5.4.5. *Stworzenie stref przemysłowych na obszarach zdegradowanych.*
- 5.4.6. *Wsparcie stworzenia Regionalnej Instalacji Przetwarzania Odpadów Komunalnych.*

	2014	2015	2016
Liczba pozwoleń na rozpoczęcie inwestycji w branży produkcyjnej, usługowo-handlowej i deweloperskiej	27	22	16
Liczba ofert inwestycyjnych	61	121	112
Liczba pozwoleń na użytkowanie obiektów produkcyjnych, handlowych i usługowych	29	21	15
Wykaz lub miejsce gdzie dostępne są oferty inwestycyjne Rudy Śląskiej	<p>Tablica ogłoszeń w urzędzie miasta, strona internetowa Miasta (http://www.rudaslaska.pl/gospodarka/oferty-inwestycyjne), BIP (http://www.rudaslaska.bip.info.pl/index.php?idmp=20&r=r), prasa lokalna, dziennik krajowy, targowisko w Wirku bazy: PAIiZ (Polska Agencja Informacji i Inwestycji Zagranicznych) (paiz.gov.pl), portal inwestycyjny Województwa Śląskiego (invest-in-silesia.pl) GZM (pełniainwestycji.gzm.org.pl)</p>	<p>Tablica ogłoszeń w urzędzie miasta, strona internetowa Miasta (http://www.rudaslaska.pl/gospodarka/oferty-inwestycyjne), BIP (http://www.rudaslaska.bip.info.pl/index.php?idmp=20&r=r), prasa lokalna, dziennik krajowy, targowisko w Wirku bazy: PAIiZ (Polska Agencja Informacji i Inwestycji Zagranicznych) (paiz.gov.pl), portal inwestycyjny Województwa Śląskiego (invest-in-silesia.pl) GZM (pełniainwestycji.gzm.org.pl)</p>	<p>Tablica ogłoszeń w urzędzie miasta, strona internetowa Miasta (http://www.rudaslaska.pl/gospodarka/oferty-inwestycyjne), BIP (http://www.rudaslaska.bip.info.pl/index.php?idmp=20&r=r), prasa lokalna, dziennik krajowy, targowisko w Wirku bazy: PAIiZ (Polska Agencja Informacji i Inwestycji Zagranicznych) (paiz.gov.pl), portal inwestycyjny Województwa Śląskiego (invest-in-silesia.pl) GZM (pełniainwestycji.gzm.org.pl)</p>





Oferty inwestycyjne dostępne są na stronie internetowej:

<http://www.rudaslaska.pl/gospodarka/oferty-inwestycyjne>.

Pogrupowane są w następujące kategorie:

Nieruchomości niezabudowane pod budownictwo mieszkaniowe - przetargi

Nieruchomości niezabudowane pod produkcję, usługi i handel – przetargi

Lokale użytkowe do zbycia - przetargi

Lokale użytkowe do najmu - przetargi

Lokale użytkowe do najmu – rokowania

Lokale użytkowe do najmu – czynsz oznaczony

Pomieszczenia do wynajmu w Śląskim Inkubatorze Przedsiębiorczości

Oferty Śląskiego Parku Przemysłowo-Technologicznego

Nieruchomości planowane do oddania w użytkowanie wieczyste pod budowę budynków mieszkalnych jednorodzinnych w 2017 r.

Oferta nieruchomości Kompanii Węglowej przy ulicy bukowej - 8,7 ha

Bardzo dobrym kanałem komunikacji szczególnie z mieszkańcami są cotygodniowe ogłoszenia – reklamy ofert działek budowlanych publikowane na łamach Wiadomości Rudzkich. W 2016 r. ukazało się około 50 ogłoszeń.

ATRAKCYJNE DZIAŁKI BUDOWLANE
Ruda Śląska
Kochłowice ul. ks. Ludwika Tunkla

ATRAKCYJNE DZIAŁKI BUDOWLANE
Ruda Śląska
ul. Wirecka

1) 1009 m²
2) 822 m²
3) 866 m²

ATRAKCYJNE DZIAŁKI BUDOWLANE
Ruda Śląska
ul. Wirycka

1) 980 m²
2) 951 m²
3) 869 m²

Ugłoszenia o przetargach oraz szczegółowe informacje opublikowane są w Biuletynie Informacji Publicznej Urzędu Miasta Ruda Śląska <http://www.rudaslaska.bip.info.pl>

Urząd Miasta Ruda Śląska
plac Janusza 11
41-709 Ruda Śląska
tel.: +48 32 246 90 00 lub 3251
Kryształof Zak. kom. - +48 607 899 955
e-mail: promocja@ruda-sl.pl
www.rudaslaska.pl

www.rudaslaska.pl/gospodarka/oferty-inwestycyjne



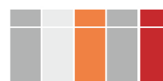
Powstanie w Rudzie Śląskiej Regionalnej Instalacji Przetwarzania Odpadów Komunalnych (RIPOK) nie zostało wpisane do *Planu gospodarki odpadami dla województwa śląskiego* natomiast postępowanie o zamówienia publiczne Kompleksowe rozwiązanie problemów gospodarki odpadami na terenie miasta Ruda Śląska wraz z utworzeniem i eksploatacją instalacji do przetwarzania odpadów komunalnych” w partnerstwie publiczno-prywatnym zostało unieważnione.

Uzasadnienie unieważnienia postępowania:

Stosownie do przepisu art. 93 ust. 1 pkt 6) ustawy Prawo zamówień publicznych Zamawiający unieważnia postępowanie, jeżeli wystąpiła istotna zmiana okoliczności powodująca, że prowadzenie postępowania lub wykonanie zamówienia nie leży w interesie publicznym, czego nie można było wcześniej przewidzieć.

Uchwałą nr V/37/7/2017 z 24 kwietnia 2017r. Sejmik Województwa Śląskiego przyjął Plan gospodarki odpadami dla województwa śląskiego na lata 2016-2022. Zgodnie z treścią Planu Inwestycyjnego, stanowiącego załącznik nr I do Planu gospodarki odpadami na podstawie bilansu wytwarzanych odpadów i analizy mocy przerobowych istniejących instalacji MBP, nie przewiduje się budowy nowych zakładów mechaniczno-biologicznego przetwarzania zmieszanych odpadów komunalnych. Plan stanowi obowiązujący akt prawny.

Zamawiający już w toku postępowania stanął na stanowisku, iż celowe jest powstrzymanie się z jego kontynuowaniem do czasu rozstrzygnięcia zasadniczej dla powodzenia przedsięwzięcia okoliczności uwzględnienia instalacji w Planie gospodarki odpadami, o co zabiegał. Na skutek okoliczności, na które Zamawiający nie ma wpływu oraz za które nie ponosi odpowiedzialności powstanie instalacji, której postępowanie dotyczy okazało się niedopuszczalne, niemożliwe do przeprowadzenia. Zgodnie z przepisem art. 38a ustawy z 14 grudnia 2012r. o odpadach jeżeli instalacja, przeznaczona do przetwarzania zmieszanych odpadów komunalnych, odpadów zielonych oraz przeznaczonych do składowania pozostałości z sortowania odpadów komunalnych i pozostałości z procesu mechaniczno-biologicznego przetwarzania zmieszanych odpadów komunalnych, nie została ujęta w wojewódzkim planie gospodarki odpadami, odmawia się wydania decyzji o środowiskowych uwarunkowaniach, pozwolenia na budowę, pozwolenia zintegrowanego lub zezwolenia na przetwarzanie odpadów w tej instalacji. Instalacja zatem nie tylko nie mogłaby uzyskać statusu regionalnej instalacji do przetwarzania odpadów komunalnych, ale nie może zostać legalnie wzniesiona. Zważywszy powyższe realizacja inwestycji utraciła sens gospodarczy, co powoduje, iż zarówno



Informacja z realizacji
Strategii Rozwoju
Miasta Ruda Śląska
na lata 2014-2030



za 2016 rok

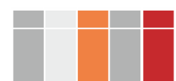


kontynuowanie postępowania jak i wykonanie zamówienia, które w istocie stanowiłoby umowę o świadczenie niemożliwe, obiektywnie niewykonalne, nie leży w interesie publicznym.

Źródło: Biuletyn Informacji Publicznej
<http://www.rudaslaska.bip.info.pl/index.php?idmp=2654&r=r>



① Informacje dot. realizacji celu [5.4.] zawarte są również i dotyczą celu operacyjnego | 5.2. |





5.5. Znaczący udział w potencjale gospodarczym miasta branż nowoczesnych technologii, w tym w zakresie rozwiązań proekologicznych

- 5.5.1. *Wspieranie branż w ramach inteligentnych specjalizacji województwa śląskiego (tworzenie ośrodków badawczych oraz inicjatyw klastrowych).*
- 5.5.2. *Inicjowanie i wspieranie współpracy pomiędzy przedsiębiorstwami, ośrodkami naukowymi i akademickim.*
- 5.5.3. *Promowanie i rozwijanie postaw innowacyjnych i kreatywnych na wszystkich etapach edukacji.*

Najprężniej działającym w Rudzie Śląskiej klastrem jest Śląski Klaster ICT i Multimediów Hub Club. Klaster współtworzą przedstawiciele sektora nauki, jak renomowany Uniwersytet Śląski w Katowicach, Politechnika Śląska w Gliwicach czy Akademia Sztuk Pięknych w Katowicach, sektora otoczenia biznesu – w tym Śląski Inkubator Przedsiębiorczości Sp. z o.o. oraz biznesu, w szczególności firmy z branży IT i szeroko rozumianych multimediów.

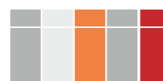
Klaster jest inicjatywą otwartą na nowych członków. Aktywnie wspiera współpracę przedsiębiorców i naukowców.

HUB CLUB jest „bramą na świat” i otwiera nowe rynki zbytu. Organizuje międzynarodowe wyjazdy promocyjne w tym do Szwecji, Danii, Niemiec, Finlandii, Hiszpanii, Brazylii, Japonii.

Współpracuje z największym klastrem ICT w Europie „Cluster 55”z siedzibą w Szwecji, który jest partnerem i patronem klastra oraz Business Region Göteborg Szwecja.

Członkowie Śląskiego Klastra ICT i Multimediów Hub Club wzięli udział między innymi w targach innowacyjnych technologii w Hanowerze CeBIT (2013, 2014, 2015, 2016, 2017) najważniejszej ogólnoswiatowej imprezie wystawienniczej branży ICT. Klaster umożliwił również promocję oferty członków na targach IT Japan Week w Japonii (Tokio - wiosna, jesień 2013, wiosna, jesień 2014), Futurecom (Brazylia 2014) czy Mobile World Congress (Barcelona 2014, 2016).

Nazwa klastra nawiązuje do jego misji. Hub, czyli rozdzielnik jest narzędziem umożliwiającym niezależne działanie wielu urządzeń jednocześnie. Zapewniając przepływ informacji oraz wspólną platformę, pozwala na przyspieszenie lub ułatwienie procesów. Podobnie klaster zapewnia przestrzeń do pracy oraz przestrzeń porozumienia zarówno między samymi jego aktorami, jak i przedsiębiorcami z branży z całego świata. Propagując nawiązywanie kontaktów





biznesowych oraz wymianę doświadczeń i idei, jest więc podobną do huba platformą współpracy. Słowo club definiuje elitarny charakter instytucji, w której członkostwo jest synonimem innowacyjności i przedsiębiorczości firmy.

(Na podstawie

<http://hubclub.pl/pl/o-nas>)

Więcej o Kłastrze można przeczytać na stronie Śląskiego Inkubatora

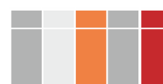
Przedsiębiorczości, z którego inicjatywy klastery powstały, a także na stronie samego klastra.

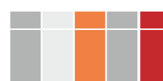
<http://inkubatorsl.pl/>

<http://hubclub.pl>

Główny Urząd Statystyczny nie opublikował do czasu powstania tej informacji danych za 2016 r. stąd analiza potencjału gospodarczego Miasta w porównaniu z wybranymi miastami województwa na podstawie danych GUS *osoby prawne i jednostki organizacyjne niemające osobowości prawnej wg sekcji PKD 2007*

<i>osoby prawne i jednostki organizacyjne niemające osobowości prawnej</i>		
	ogółem	
	2014	2015
ŚLĄSKIE	126 584	131 248
Bytom (1)	5 939	6 113
Chorzów (1)	3 216	3 343
Dąbrowa Górnicza (1)	3 271	3 405
Ruda Śląska (1)	2 451	2 485
Świętochłowice (1)	996	1 019
Zabrze (1)	5 913	6 040





Informacja z realizacji
Strategii Rozwoju
Miasta Ruda Śląska
na lata 2014-2030



	Sekcja A		Sekcja B		Sekcja C		Sekcja D		Sekcja E	
	2014	2015	2014	2015	2014	2015	2014	2015	2014	2015
ŚLĄSKIE	877	893	342	362	11 259	11 751	421	470	901	958
Bytom (1)	15	15	19	21	348	370	9	10	25	30
Chorzów (1)	11	9	8	6	245	246	8	8	21	23
Dąbrowa Górnicza (1)	14	13	12	13	314	321	10	8	46	47
Ruda Śląska (1)	7	7	4	5	213	217	6	7	17	17
Świętochłowice (1)	2	2	6	5	69	75	3	2	3	3
Zabrze (1)	8	8	10	10	326	339	13	12	14	16

	Sekcja F		Sekcja G		Sekcja H		Sekcja I		Sekcja J	
	2014	2015	2014	2015	2014	2015	2014	2015	2014	2015
ŚLĄSKIE	9 467	9 922	28 148	28 973	3 181	3 373	3 652	3 784	3 080	3 253
Bytom (1)	394	396	1 175	1 184	89	89	185	186	89	89
Chorzów (1)	247	265	736	759	64	68	100	101	79	86
Dąbrowa Górnicza (1)	376	398	797	815	96	112	95	99	56	67
Ruda Śląska (1)	194	200	550	547	59	58	70	71	55	56
Świętochłowice (1)	90	93	208	209	36	40	35	36	14	14
Zabrze (1)	288	301	980	991	91	97	110	113	82	89





	Sekcja K		Sekcja L		Sekcja M		Sekcja N		Sekcja O	
	2014	2015	2014	2015	2014	2015	2014	2015	2014	2015
ŚLĄSKIE	2 305	2 469	20 874	21 465	7 557	8 140	2 719	2 994	1 774	1 762
Bytom (1)	86	88	2 168	2 237	276	289	93	103	19	18
Chorzów (1)	60	69	612	643	202	222	86	100	13	12
Dąbrowa Górnicza (1)	66	75	433	444	167	178	83	78	24	25
Ruda Śląska (1)	26	30	421	431	140	147	43	50	15	14
Świętochłowice (1)	16	17	241	239	33	41	14	15	8	8
Zabrze (1)	61	63	2 557	2 590	234	242	75	91	19	18
	Sekcja P		Sekcja Q		Sekcja R		Sekcje S i T		Sekcja U	
	2014	2015	2014	2015	2014	2015	2014	2015	2014	2015
ŚLĄSKIE	8 544	8 568	3 049	3 180	4 468	4 598	13 956	13 892	6	6
Bytom (1)	264	262	86	87	143	149	456	483	0	0
Chorzów (1)	215	199	82	89	117	113	310	321	0	0
Dąbrowa Górnicza (1)	200	204	64	66	82	87	335	341	1	1
Ruda Śląska (1)	188	188	75	75	88	88	280	274	0	0
Świętochłowice (1)	57	56	21	21	41	43	99	100	0	0
Zabrze (1)	316	312	130	133	121	126	478	482	0	0

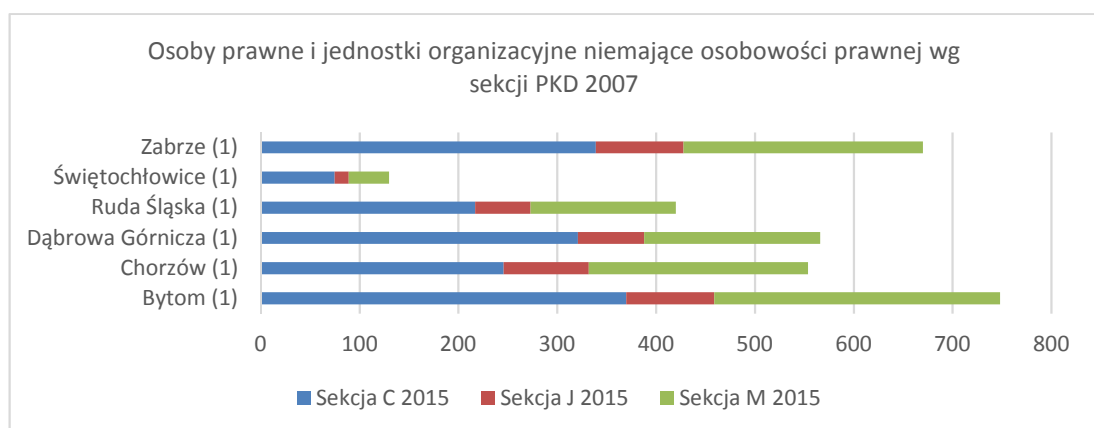


Informacja z realizacji Strategii Rozwoju Miasta Ruda Śląska na lata 2014-2030

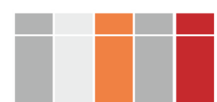


- Działy gospodarki narodowej
- A Rolnictwo, leśnictwo, łowiectwo i rybactwo
 - B Górnictwo i wydobywanie
 - C Przetwórstwo przemysłowe**
 - D Wytwarzanie i zaopatrywanie w energię elektryczną, gaz, parę wodną, gorącą wodę i powietrze do układów klimatyzacyjnych
 - E Dostawa wody; gospodarowanie ściekami i odpadami oraz działalność związana z rekultywacją
 - F Budownictwo
 - G Handel hurtowy i detaliczny; naprawa pojazdów samochodowych, włączając motocykle
 - H Transport i gospodarka magazynowa
 - I Działalność związana z zakwaterowaniem i usługami gastronomicznymi
 - J Informacja i komunikacja**
 - K Działalność finansowa i ubezpieczeniowa
 - L Działalność związana z obsługą rynku nieruchomości
 - M Działalność profesjonalna, naukowa i techniczna**
 - N Działalność w zakresie usług administrowania i działalność wspierająca
 - O Administracja publiczna i obrona narodowa; obowiązkowe zabezpieczenia społeczne
 - P Edukacja
 - Q Opieka zdrowotna i pomoc społeczna
 - R Działalność związana z kulturą, rozrywką i rekreacją
 - S Pozostała działalność usługowa
 - T Gospodarstwa domowe zatrudniające pracowników; gospodarstwa domowe produkujące wyroby i świadczące usługi na własne potrzeby
 - U Organizacje i zespoły eksterytorialne

	Sekcja C	Sekcja J	Sekcja M
	2015	2015	2015
Bytom (1)	370	89	289
Chorzów (1)	246	86	222
Dąbrowa Górnicza (1)	321	67	178
Ruda Śląska (1)	217	56	147
Świętochłowice (1)	75	14	41
Zabrze (1)	339	89	242



Informacje dot. realizacji celu [5.5.] zawarte są również i dotyczą celu operacyjnego | 5.2. |





5.6. Atrakcyjny wizerunek Rudy Śląskiej

- 5.6.1. *Zbudowanie silnej marki Miasta.*
- 5.6.2. *Budowanie wizerunku Rudy Śląskiej na tradycji śląskiej.*
- 5.6.3. *Budowanie wizerunku na sporcie i rekreacji.*
- 5.6.4. *Utworzenie centralnego ośrodka szkolenia zapasów w Rudzie Śląskiej.*
- 5.6.5. *Wykorzystanie w promocji miasta ważnych postaci historycznych, związanych z Miastem (np. Karol Goduła).*
- 5.6.6. *Wykreowanie imprezy wizerunkowej Rudy Śląskiej o zasięgu co najmniej krajowym.*
- 5.6.7. *Stworzenie zintegrowanego systemu informacji w mieście i o mieście, adresowanego do różnych grup odbiorców.*

Dziennik „Rzeczpospolita” opublikował coroczny ranking samorządów. W opublikowanym zestawieniu obejmującym 2015 r. Ruda Śląska znalazła się na 34. miejscu wśród miast

na prawach powiatu, a jeszcze w ubiegłym roku było to 52. miejsce. Obok rankingu samorządów dziennikarze „Rzeczpospolitej” przygotowali również zestawienie oceniające umiejętności samorządów w pozyskiwaniu dotacji z Unii Europejskiej. Tu w gronie miast

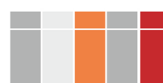
na prawach powiatu Ruda Śląska sklasyfikowana została na 17 miejscu /awans o 31 pozycji/, najwyżej wśród miast na prawach powiatu woj. śląskiego.

Rudzki Półmaraton Industrialny. W drugiej edycji tego biegu wzięło udział ponad 800 zawodników z kraju i zagranicy. Szczegółowo został opisany w celu 1.6. Promowanie aktywności fizycznej i zdrowego stylu życia wśród mieszkańców

	2014	2015	2016
Wydatki na promocję miasta	573 729,70 zł	745983,54	597 135 zł
Liczba pozytywnych informacji w mediach dot. Rudy Śląskiej	780 informacji	976 pozytywnych informacji w monitorowanych 23 mediach	1217 pozytywnych informacji w monitorowanych przez wydział 24 mediach

Co roku organizowane są przez Gimnazjum nr 5 im. Powstańców Śląskich im. Powstańców Śląskich.

W 2016 r. po raz szósty uczniowie rudzkich szkół wzięli udział w Konkursie Recytatorskim z okazji Dni Ślonski Godki. Odbywa się on w Gimnazjum nr 5.



Informacja z realizacji
Strategii Rozwoju
Miasta Ruda Śląska
na lata 2014-2030

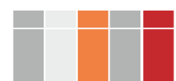


W tegorocznej edycji śląskie utwory recytowało 29 uczestników reprezentujących szkoły podstawowe i gimnazja.

W sprawozdaniu za 2015 r. ukazała się informacja o powstałej na osiedlu robotniczym „Ficinus” w Wirku galerii, prezentującej sylwetki ponad 40 osób, które trwale zapisały się w historii miasta. Wśród wyróżnionych osobowości są m.in. Karol Godula, Henryk Bista, Augustyn Kozioł, Edmund Kokot, Juliusz Marcisz, Piotr Niedurny czy Jan Wypler. Galeria prezentuje sylwetki 44 osób



ⓘ Informacje dot. realizacji celu [5.6.] są również i dotyczą celów operacyjnych | 1.6. | 1.13 |

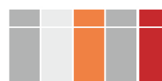




5.7. Rozwinięta oferta instytucji otoczenia biznesu.

- 5.7.1. *Wspieranie instytucji otoczenia biznesu w realizacji ich zadań statutowych.*
- 5.7.2. *Utrwalenie współpracy instytucji otoczenia biznesu w Mieście.*
- 5.7.3. *Utrzymywanie i rozwój zaawansowanych powiązań sieciowych instytucji otoczenia biznesu w skali lokalnej, krajowej i globalnej.*

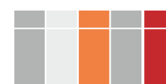
	2014	2015	2016
Wartość inwestycji na terenie Miasta Ruda Śląska powstałych dzięki wsparciu instytucji otoczenia biznesu	Śląski Park Przemysłowo-Technologiczny powyżej 2,5 mln	2 659 618,00 – RAR Inwestor 6 159 900,96 – Śląski Inkubator Przedsiębiorczości powyżej 2 000 000 – Śląski Park Przemysłowo-Technologiczny Razem: powyżej 10 000 000,00 zł	4132300,89 w ramach pożyczek udzielonych rurdzким przedsiębiorcom, 6 miało charakter inwestycyjny; podana wartość obejmuje wartość pożyczki oraz wkład własny przedsiębiorców – RAR Inwestor, Śląski Inkubator Przedsiębiorczości 4738892,29
	Uwaga: wartość inwestycji może być większa. Niestety firmy nie chcą udostępniać danych	Uwaga: wartość inwestycji jest szacunkowa, może być większa. Niestety firmy nie chcą lub niechętnie udostępniają dane	Uwaga: wartość inwestycji jest szacunkowa
Przykłady projektów instytucji otoczenia biznesu	Projekt rewitalizacji zwałowisk położonych w Rudzie Śląskiej przy ulicy Nowary" Rozwój Laboratorium Geodezji w Śląskim Parku Przemysłowo-Technologicznym Projekt badawczy z Politechnika Śląską "Analiza możliwości zastosowania laserowego do prezentacji kształtu korpusu liniowej budowli komunikacyjnej" "Łączenie nauki z przemysłem-współpraca z AGH w Krakowie w obszarze badawczym, edukacyjnym i kadrowym, Śniadania	"NEW WAYS - New Teachers for New Competencies: Entrepreneurship, network and communication" - projekt wspiera edukację kadry zajmującej się kształceniem osób dorosłych W 2015r. Powiatowy Urząd Pracy w Rudzie Śląskiej realizował projekty promocji przedsiębiorczości w ramach działań finansowanych z Funduszu Pracy oraz w ramach środków pozyskanych z: - Unii Europejskiej (np. „Aktywizacja osób młodych pozostających bez pracy w Mieście Ruda Śląska (I)”, „Kierunek przedsiębiorczość”),	"NEW WAYS - New Teachers for New Competencies: Entrepreneurship, network and communication" - projekt wspiera edukację kadry zajmującej się kształceniem osób dorosłych "Założ biznes po pięćdziesiątce" "Nowy start - otwieram firmę" - projekty wspierające osoby planujące założyc działalność gospodarczą UE. RPO 9.3.1 "Ośrodek





za 2016 rok

	<p>biznesowe, Wymiana doświadczeń w rozwoju przedsiębiorczości i innowacji, spotkania ze znanymi osobami z kręgów gospodarczych</p> <p>Aktywni Młodzi Transfer wiedzy (zakończenie projektu 30.06.2014 r.) Ośrodek wsparcia Ekonomii Społecznej subregionu centralnego 40 tysięcy nowych możliwości (zakończenie lipiec 2014 r.)</p> <p>Wirtualne biuro Bierko na start Znajdź partnera biznesowego- odkryj nowe rynki zbytu Projektanci mobilni i webowi potrzebni od zaraz! Certyfikowane szkolenia dla programistów z woj. śląskiego</p>	<p>- rezerw Ministra w ramach Funduszu Pracy (np. „Program na rzecz promocji zatrudnienia, łagodzenia skutków bezrobocia i aktywizacji zawodowej osób bezrobotnych w wieku 30-50 lat”). "Rozwój Laboratorium Geodezji w ŚPPT"</p> <p>[Laboratorium Geodezji w Śląskim Parku Przemysłowo - Technologicznym oferuje : 1. Wykonywanie pomiarów geodezyjno – kartograficznych min: <ul style="list-style-type: none"> • pomiary metodą RTK, • wykonywanie map do celów projektowych, • geodezyjna obsługa inwestycji, • geodezyjna inwentaryzacja powykonawcza, • podziały nieruchomości, • wznowienie granic, </p> <p>• tyczenie budynków i budowli, <ul style="list-style-type: none"> • pomiary sytuacyjno-wysokościowe. </p> <p>2. Skanowanie przestrzenne min: <ul style="list-style-type: none"> • inwentaryzacje i tworzenie trójwymiarowych modeli zewnętrznych elewacji i wnętrzb budynków, • inwentaryzacje architektoniczne i architektoniczno-konserwatorskie budynków, • tworzenie trójwymiarowych map do celów projektowych, • pomiary elementów konstrukcyjnych budowli, • tworzenie trójwymiarowych modeli pojedynczych części lub fragmentów maszyn.]</p> <p>1. Fundusz Pożyczkowy - projekt adresowany do mikro-, małych i średnich przedsiębiorstw oraz fundacji, stowarzyszeń i spółdzielni, w tym z terenu Rudy Śląskiej (oferowanie wsparcia finansowego w postaci pożyczek) 2. Ośrodek Wsparcia Ekonomii Społecznej Subregionu Centralnego - projekt</p>	<p>Wsparcia Ekonomii Społecznej - Subregion Centralny - Zachodni", RPO 7.4.2 "Kierunek zmiana"</p> <p>Projekty promocji przedsiębiorczości w ramach działań finansowanych z Funduszu Pracy oraz w ramach środków pozyskanych z: - Unii Europejskiej (np. „Aktywizacja osób młodych pozostających bez pracy w Mieście Ruda Śląska (II)", „Aktywizacja osób bezrobotnych w wieku 30+ zarejestrowanych w Powiatowym Urzędzie Pracy w Rudzie Śląskiej (II)"), - rezerw Ministra w ramach Funduszu Pracy („Program na rzecz promocji zatrudnienia, łagodzenia skutków bezrobocia i aktywizacji zawodowej osób bezrobotnych będących w szczególnej sytuacji na rynku pracy, określonej w art. 49 pkt. 2-6 Ustawy o promocji zatrudnienia i instytucjach rynku pracy").</p> <p>"Rozwój Laboratorium Geodezji w ŚPPT"</p>
--	---	---	---

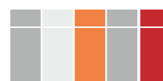





za 2016 rok



		adresowany do podmiotów ekonomii społecznej oraz osób prowadzących lub chcących prowadzić działalność w sektorze ekonomii społecznej z terenu subregionu centralnego woj. śląskiego, w tym z Rudy Śląskiej (szkolenia, doradztwo, animacja, usługi informacyjne, dotacje na założenie spółdzielni socjalnych)	
Przykłady wspólnych działań instytucji otoczenia biznesu.	Współpraca przy organizacji śniadania biznesowego w dniu 8 października 2014r. w Rudzkim Inkubatorze Przedsiębiorczości Sp. z o.o. z RAR Inwestor, Urzędem Miasta i Śląskim Parkiem Przemysłowo-Technologicznym	Wzajemne promowanie działań prowadzonych przez poszczególne instytucje otoczenia biznesu Zorganizowanie w dniu 16.04.2015 konferencji "Perspektywy rozwoju przedsiębiorczości w Rudzie Śląskiej w latach 2015-2020 w nowej perspektywie finansowej" we współpracy m.in. ze Śląskim Parkiem Przemysłowo-Technologicznym.	Wzajemne promowanie działań prowadzonych przez poszczególne instytucje otoczenia biznesu
Powiązania sieciowe		Krajowy System Usług; Regionalna Izba Gospodarcza, Business Roaming Agreement, Cluster Collaboration	Krajowy System Usług; Regionalna Izba Gospodarcza, Business Roaming Agreement, Cluster Collaboration, Politechnika Śląska, Uniwersytet Śląsk RAR Inwestor jest członkiem: - Krajowego Systemu usług dla MŚP - Regionalnej Izby Gospodarczej w Katowicach, - Polskiego Związku Funduszy Pożyczkowych, - Klastra Przedsiębiorstw Społecznych, - Śląskiego Klastra Wodnego, - Śląskiego Klastra Finansowego. Ponadto spółka RAR Inwestor współpracuje z instytucjami otoczenia biznesu takimi jak agencje



Informacja z realizacji
Strategii Rozwoju
Miasta Ruda Śląska
na lata 2014-2030

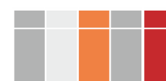


			<p>rozwoju, JST, cechy, fundacje i stowarzyszenia w zakresie realizacji różnego rodzaju inicjatyw, projektów lub usług o charakterze szkoleniowym, informacyjnym oraz innowacyjnym.</p> <p>W czerwcu 2016r. spółka została akredytowanym przez Ministerstwo Rozwoju Ośrodkiem Innowacji.</p>
--	--	--	--

Liczba nowych przedsiębiorstw powstałych przy wsparciu instytucji otoczenia biznesu	Śląski Inkubator Przedsiębiorczości	7
	Powiatowy Urząd Pracy	96



Informacje dot. realizacji celu [5.7.] zawarte są również i dotyczą celu operacyjnego | 5.1. |





5.8. Rozwinięta współpraca i kooperacja między przedsiębiorstwami

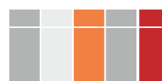
- 5.8.1. *Promowanie i wspieranie inicjatyw klastrowych.*
- 5.8.2. *Wspieranie rozwoju samorządu gospodarczego.*
- 5.8.3. *Upowszechnianie dobrych praktyk w zakresie współpracy przedsiębiorstw.*

O klastrze informacja ukazała się powyżej. Na stronie internetowej Miasta ukazała się m.in. informacja o udziale Klastra w targach CeBIT.

Nowe kontakty biznesowe, nowi klienci, nowe perspektywy rozwoju - firmy ze Śląskiego Klastra ICT i Multimediów Hub Club uczestniczyły w targach CeBIT 2016 w Hanowerze.

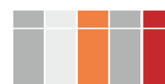
Tegoroczne targi CeBIT odbyły się w Hanowerze w dniach 14 - 18 marca. Członkowie Śląskiego Klastra ICT i Multimediów Hub Club w Rudzie Śląskiej odwiedzają targi od 2013. W tym roku było to możliwe dzięki współpracy i wsparciu Urzędu Marszałkowskiego Województwa Śląskiego. Na zorganizowanym przez województwo stoisku poświęconym branży IT swoje usługi i produkty zaprezentowały firmy z rudzkiego klastra: Digital Core Design Sp. z o.o. Sp. k., Stanusch Technologies S.A., Iteo Sp. z o.o., ITC-Partners Sp. z o.o., 3S S.A. (...).

	2014		2015	2016
Liczba klastrów w mieście	Śląski Park Przemysłowo-Technologiczny	2 klastry	1 Śląski Klaster ICT i Multimediów HUB CLUB	1 Śląski Klaster ICT i Multimediów HUB CLUB 25 członków
	Rudzki Inkubator Przedsiębiorczości	1 klaster		
Liczba organizacji biznesowych w Rudzie Śląskiej	1 Cech Rzemiosł i Przedsiębiorczości w Rudzie Śląskiej		1 Cech Rzemiosł i Przedsiębiorczości w Rudzie Śląskiej	1 Cech Rzemiosł i Przedsiębiorczości w Rudzie Śląskiej 87
Liczba nowych/udoskonalonych produktów / usług wdrożonych przez przedsiębiorstwa dzięki powiązaniom kooperacyjnym			10	12





Śląski Inkubator Przedsiębiorczości organizował na śniadanie biznesowe Śniadania biznesowe to znakomita okazja do nawiązania kontaktów różnych środowisk biznesowo - społecznych. Zapewniają każdemu uczestnikowi sposobność, by bezpośrednio nawiązać nowe kontakty, odnowić stare relacje, poznać i zrozumieć innych liderów. To również okazja do spotkania odbiorców technologii informatycznych z dostawcami tychże technologii, działającymi w Śląskim Klastrze ICT & Multimediów HubClub.





V. ZAKOŃCZENIE

Pace nad *Informacją z realizacji Strategii Rozwoju Miasta Ruda Śląska na lata 2014-2030* zbiegły się z przygotowaniem do aktualizacji dokumentu. Znaczącą część informacji traktować można jako diagnozę Miasta.

Przytoczone dane zawierają dowody na to, że *Strategia Rozwoju Miasta Ruda Śląska na lata 2014-2030* jest dokumentem żywym i realizowanym.

Jednakże należy zwrócić uwagę, że część celów operacyjnych i zadań realizacyjnych należy przemyśleć i uporządkować. Warto zauważyć, że wiele celów operacyjnych i zadań realizacyjnych odnosi się do tych samych procesów nieco inaczej nazwanych np.

1.5. Wyższy poziom zaspokojenia potrzeb mieszkaniowych i tworzenie warunków sprzyjających integracji wspólnot sąsiedzkich.

2.2. Poprawa standardów mieszkaniowych.

1.4. Zaspokojone potrzeby mieszkańców w zakresie edukacji dzieci i młodzieży.

1.7. Dostosowanie oferty edukacyjnej do potrzeb indywidualnych i rynku pracy.

1.12.3 Edukacja i popularyzacja wiedzy o zabytkach i ich ochronie.

3.2.3 Edukowanie prywatnych właścicieli obiektów zabytkowych w zakresie użytkowania tych obiektów oraz możliwościach dofinansowania remontów.

1.13.1 Pielęgnowanie i kultywowanie tradycji i zwyczajów lokalnych i regionalnych.

3.1.1 Pielęgnowanie i kultywowanie tradycji i zwyczajów regionalnych.

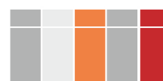
5.3.3 Rozwinięcie systemu i zwiększanie efektywności doradztwa zawodowego.

1.7.3 Doskonalenie systemu poradnictwa zawodowego w Mieście.

5.3.4 Tworzenie platformy współpracy pomiędzy systemem poradnictwa i szkolenia zawodowego a przedsiębiorcami.

Ponadto, cele operacyjne znacząco różnią się stopniem rozbudowania, zakresem i liczbą zadań realizacyjnych np.:

Cel operacyjny 1.11. Efektywny system pomocy społecznej w Mieście zawiera 9 zadań realizacyjnych, tak jak i cel 2.2. Dobrze skomunikowane Miasto





za 2016 rok

oraz 5.1. Wzrost liczby miejsc pracy w mikro-, małych i średnich przedsiębiorstwach (MŚP).

Natomiast cel operacyjny 2.12. Zachowane dopuszczalne poziomy hałasu zawiera tylko jedno zadanie 2.1.1. Realizacja Programu Ochrony Środowiska przed hałasem dla Miasta Ruda Śląska

Część celów i zadań określonych w Strategii zostało zakończone:

1.11.7. Utworzenie schroniska całodobowego dla osób bezdomnych oraz ofiar przemocy.

Poprzez zadanie budżetowe "Adaptacja budynku na noclegownię dla kobiet- ul. Gen. Hallera 61A utworzono noclegownię dla kobiet, przykościelny W Rudzie Śląskiej, poza nowo powstałą noclegownią dla kobiet, działa całodobowa placówka Centrum Interwencji Kryzysowej PCK i Ośrodek Interwencji Kryzysowej. Mężczyźni zaś o schronienie mogą starać się w noclegowni przy ul. Tołstoja.

Kolejnymi zrealizowanymi zadaniami, które łączą się w całość i mają charakter otwarty są:

1.6.2. Wytyczenie i oznakowanie tematycznych tras turystycznych, np. zabytków techniki, zabytków militarnych oraz przyrodniczych i krajobrazowych

1.12.2. Utworzenie systemu identyfikacji wizualnej, zawierającego informacje o zabytkach i historii miasta.

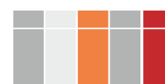
3.1.6. Oznakowanie i promocja obiektów zabytkowych i miejsc historycznych.

(Znakowanie obiektów zabytkowych zostało zakończone – osiągnięto stan docelowy, możliwe są drobne uzupełnienia lub korekty istniejących opisów.)

3.2.4. Stworzenie szlaku obiektów militarnych na terenie Miasta i jego promocja.

Kluczem do realizacji zadania jest strona internetowa www.wirtualnaruda.pl, na której opisano historię miasta Ruda Śląska, zabytki, szlaki turystyczne i zamieszczono galerię wyjątkowych postaci. Opracowano identyfikację wizualną zabytków w postaci tablic umieszczonych na obiektach zabytkowych. Obecnie oznakowano 150 obiektów.

Wytyczono trasy po obiektach wchodzących w skład Obszaru Warownego "Śląsk", przebieg tras wraz z opisem udostępniono na ww. stronie internetowej. Promocja zabytków miasta będzie dalej prowadzona i rozwijana.





Ciekawym przykładem realizacji postanowień Strategii jest zadanie 2.8.6. Gospodarcze wykorzystanie metanu przez przedsiębiorców górniczych.

W Rudzie Śląskiej wykorzystuje się metan z odmetanowania w trzech kopalniach do wytwarzania energii elektrycznej i ciepła. W KWK Bielszowice i KWK Halemba urządzenie pracowały jeszcze przed przystąpieniem do prac nad Strategią. Natomiast oddanie do użytku inwestycji Budowa silników gazowych z generatorami energii elektrycznej oraz kotła gazowego w KWK Śląsk 27 lutego 2014 r. zbiegło się czasowo z zakończeniem prac nad dokumentem. W KWK Śląsk pracuje kocioł gazowy o mocy do 6 MW zasilanych gazem pochodzącym z odmetanowania Kopalni Węgla Kamiennego „Wujek” Ruch „Śląsk.

Ponadto Miasto posiada bogatą ofertę inwestycyjną realizacja zadań:

2.6.4. Upowszechnianie oferty terenów inwestycyjnych.

5.4.2. Stałe dysponowanie profesjonalną zdywersyfikowaną i zintegrowaną ofertą (miasta i innych podmiotów) dla inwestorów, w tym dotyczącą terenów uzbrojonych.

Prezydent Miasta podjęła zarządzenie NR SP.0050.1.75.2015 z dnia 6 lipca 2015 r. w sprawie powołania Zespołu do spraw obsługi inwestora w Mieście Ruda Śląska.

Zadaniem Zespołu jest podejmowanie działań stymulujących aktywność gospodarczą Miasta oraz popularyzujących i promujących Miasto, jako dogodne i atrakcyjne miejsce do podejmowania działalności gospodarczej i inwestycyjnej, a także bezpośrednie wspieranie obsługi i świadczenie pomocy dla inwestorów chcących lokować swoje inwestycje w Mieście.

1.2.1. Prowadzenie polityki przyjaznej dla przedsiębiorców i inwestorów.

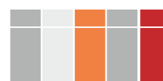
5.4.3. Rozwijanie profesjonalnej obsługi inwestorów potencjalnych i działających w mieście.

Aktualizowany jest Miejskowy Plan Zagospodarowania Przestrzennego - 2.6.1. Aktualizowanie Miejskowego Planu Zagospodarowania Przestrzennego.

Prowadzona jest rewitalizacja np. Trakt Rudzki , projekt Lumat

2.3.2 Rewitalizacja terenów i obiektów poprzemysłowych

2.5.4. Pielęgnowanie i utrzymanie terenów zieleni w mieście, w tym rewitalizacja i pielęgnacja istniejących parków miejskich.





Przed Miastem stoją nowe wyzwania oraz cele zawarte zarówno w nowych ustawach zmieniających np. szkolnictwo lub służbę zdrowia, a także w nowych dokumentach takich jak *Koncepcja Smart city dla Miasta Ruda Śląska*.

Warto zwrócić uwagę, że część bardzo ważnych dla Miasta projektów jest w strategii rozproszona takich jak rewitalizacja, która od ubiegłego roku stała się zadaniem własnym miasta. Ustawa z dnia 9 października 2015 r. o rewitalizacji (t.j. Dz.U z 2017 r poz. 1023 z późn. zm.) zawiera definicję rewitalizacji i większy nacisk stawia na procesy społeczne. Stąd prace nad przekształceniem obecnie obowiązującego *Lokalny Program Rewitalizacji Miasta Ruda Śląska do 2030 roku* na *Gminny Program Rewitalizacji Miasta Ruda Śląska do 2030 roku*, który będzie zgodny z obowiązującą ustawą.

Toczą się również prace związane z dostosowaniem Miasta do zmian klimatu w ramach przygotowywaniu *Planu adaptacji do zmian klimatu dla miasta Ruda Śląska*.

Wszystkie te procesy znajdą zapewne swoje odzwierciedlenie w zaktualizowanej Strategii.

